MUNICIPIO DE CARMEN

MUNICIPIO DE TODOS
CARMEN, 2021-2024

CUENTA PÚBLICA 2023

ADMINISTRACIÓN PÚBLICA DESCENTRALIZADA

SECCIÓN 1

Hv/JNj2dz+yalSEU0Xur9hb5PpmXf42uVCTE5pPv7DHrEwUs8bKpn/qj7o2I8NZ7R0Eyay Toq81WDGUXbRm+WMM9q0Tnst2imieRHANHf7rBVWa3ACsQugsk+g2mWSzN4dPC4oyOz9pjtDThJ99Q==

MUNICIPIO DE TODOS
CARMEN 2021-2024

CUENTA PÚBLICA 2023

TOMO: ADMINISTACIÓN PÚBLICA DESCENTRALIZADA

Municipio de Carmen, Campeche

HvJN2dz+yalSEU0Xur9hb5PpmXf42uVCTE5pPv7DHrEwUs8bKpn/ql7o2l8NZ7R0Evay1oqb1WDGUXbRm+WM9q0TnSt2imieFHANHf7rBVWa3ACSQugsK+g2mWS2N4dPC4oYoZ9pjtDThJ99Q==

INTRODUCCIÓN

El **Tomo II** correspondiente al **Sector Paramunicipal** presenta la información contable, presupuestaria, programática, anexos e integrada de las Entidades Paraestatales del Municipio de Carmen en cumplimiento al Acuerdo por el que se armoniza la estructura de las cuentas públicas y la Clasificación Administrativa aprobados por el Consejo Nacional de Armonización Contable.

El presente Tomo se estructura atendiendo a lo dispuesto en el artículo 53 de la Ley General de Contabilidad Gubernamental, por lo que cada apartado correspondiente a cada Entidad Paramunicipal contiene la siguiente información:

- Información contable
- Información presupuestaria
- Información programática
- Anexos

Se anexa la información que establecen los CRITERIOS para la elaboración y presentación homogénea de la información financiera y de los formatos a que hace referencia la Ley de Disciplina Financiera de las Entidades Federativas y los Municipios, publicado en el D.O.F. el 11 de octubre de 2016.

Formatos:

1. Estado de Situación Financiera Detallado.
2. Informe Analítico de la Deuda Pública y Otros Pasivos.
3. Informe Analítico de Obligaciones Diferentes de Financiamientos.
4. Balance Presupuestario.
5. Estado Analítico de Ingresos Detallado.

HvVJNj2dz+yalSEU0Xu9h5PmXM2uVCT5pPY7DHEwUs8bkpn/q7o2I8NZ7R0EvayToqB1WDGUXbRm+WMM9q0TnSt2imieFHANHf7rBVWa3ACSQugsK+g2mWSzN4dPCt0yOz9pjtDThJ99Q==

6a. Estado Analítico del Presupuesto de Egresos Detallado Clasificación por Objeto del Gasto (Capítulo y Concepto)

6b. Estado Analítico del Presupuesto de Egresos Detallado Clasificación Administrativa.

6c. Estado Analítico del Presupuesto de Egresos Detallado Clasificación Servicios Personales por Categoría.

ANEXO 3. Guía de Cumplimiento de la Ley de Disciplina Financiera de las Entidades Federativas y los Municipios.

El Tomo II correspondiente al Sector Paramunicipal, se desagrega de acuerdo a la Clasificación Administrativa emitida por el Consejo Nacional de Armonización Contable, conforme a la siguiente integración:

TOMO II **SECTOR PARAMUNICIPAL**

Entidades Paraestatales y Fideicomisos No Empresariales y No Financieros

1. Instituto Municipal de la Mujer
2. Instituto Municipal de Planeación
3. Instituto Municipal de Vivienda
4. Sistema Municipal de Agua Potable y Alcantarillado de Carmen
5. Sistema para el Desarrollo Integral de la Familia

HvVJNj2dz+yalSEU0Xu9hb5PmXM2uVCTE5pPY7DHrEwUs8bkpn/qj7o2l8NZ7R0Evay Tqq1WDGUXbRm+WMM9q0TnSt2imieFHANHf7rBVWa3ACSQugsK+g2mWSzN4dPC40yOz9pjtDThJ99Q==

MUNICIPIO DE TODOS
CARMEN 2021-2024

CUENTA PÚBLICA 2023

Estados Financieros Consolidados (DIF, IMUVI, IMPLAN, IMUJER, SMAPAC)

Municipio de Carmen, Campeche.

HvJNj2dz+yalSEU0Xur9hb5PmXf42uVCTE5pPv7DHrE=wUs8bKpn/ql7o2l8NZ7R0Evay1oqb1WDGUXbRm+WMl9q0TnSt2lmieFHANHf7rBVWa3ACSGugsK+g2mWS2N4dPC4oYoZ9pjtDThJ99Q==

Consolidacion 2023
Estado de Actividades
Del 1 de Enero al 31 de Diciembre de 2023 y 2022
(Pesos)

Ente Público: Municipio de Carmen y Paraestatales

Concepto	2023	2022
INGRESOS Y OTROS BENEFICIOS		
Ingresos de la Gestión	**121,160,405**	**111,374,629**
Impuestos	-	-
Cuotas y Aportaciones de Seguridad Social	-	-
Contribuciones de Mejoras	-	-
Derechos	110,058,152	99,039,574
Productos	3,171,603	5,870,030
Aprovechamientos	4,251	1,347
Ingresos por Venta de Bienes y Prestacion de Servicios	7,326,398	6,463,677
Participaciones, Aportaciones, Convenios, Incentivos Derivados de la Colaboración Fiscal, Fondos Distintos de Aportaciones, Transferencias, Asignaciones, Subsidios y Subvenciones, y Pensiones y Jubilaciones	**112,553,919**	**84,287,124**
Participaciones, Aportaciones, Convenios, Incentivos Derivados de la Colaboración Fiscal, Fondos Distintos de Aportaciones	199,993	219,568
Transferencias, Asignaciones, Subsidios y Subvenciones, y Pensiones y Jubilaciones	112,353,925	84,067,556
Otros Ingresos y Beneficios	**2,165,002**	**2,016,481**
Ingresos Financieros	187,351	338,955
Incremento por Variación de Inventarios	-	-
Disminución del Exceso de Estimaciones por Pérdida o Deterioro u Obsolescencia	-	-
Disminución del Exceso de Provisiones	-	-
Otros Ingresos y Beneficios Varios	1,977,651	1,677,526
Total de Ingresos y Otros Beneficios	***235,879,326***	***197,678,233***
GASTOS Y OTRAS PÉRDIDAS		
Gastos de Funcionamiento	**213,023,705**	**183,396,913**
Servicios Personales	129,523,487	123,934,111
Materiales y Suministros	32,779,550	16,425,030
Servicios Generales	50,720,668	43,035,772
Transferencias, Asignaciones, Subsidios y Otras Ayudas	**11,687,126**	**7,655,106**
Transferencias Internas y Asignaciones al Sector Público	-	-
Transferencias al Resto del Sector Público	-	-
Subsidios y Subvenciones	-	-
Ayudas Sociales	8,445,913	4,530,830
Pensiones y Jubilaciones	3,141,072	3,124,256
Transferencias a Fideicomisos, Mandatos y Contratos Análogos	-	-
Transferencias a la Seguridad Social	-	-
Donativos	140	20
Transferencias al Exterior	-	-
Participaciones y Aportaciones	**9,493,600**	**-**
Participaciones	-	-
Aportaciones	-	-
Convenios	9,493,600	-
Intereses, Comisiones y Otros Gastos de la Deuda Pública	-	-
Intereses de la Deuda Pública	-	-
Comisiones de la Deuda Pública	-	-
Gastos de la Deuda Pública	-	-
Costa por Coberturas	-	-
Apoyos Financieros	-	-
Otros Gastos y Pérdidas Extraordinarias	**2,019,700**	**1,464,703**
Estimaciones, Depreciaciones, Deterioros, Obsolescencia y Amortizaciones	2,019,700	1,464,703
Provisiones	-	-
Disminución de Inventarios	-	-
Otros Gastos	-	-
Inversión Pública	-	-
Inversión Pública no Capitalizable	-	-
Total de Gastos y Otras Pérdidas	***236,124,131***	***192,514,722***
Resultados del Ejercicio (Ahorro/Desahorro)	***- 244,805***	***5,163,511***

Bajo protesta de decir verdad declaramos que los Estados Financieros y sus Notas son razonablemente correctos y responsabilidad del emisor

Ing. Leydi Laura Lara Herrera
Tesorera Municipal

Lic. Janini Guadalupe Casanova García
Síndica de Hacienda

HvJNj2dz+yaSEU0XurS9h5PpmXf42uVCTE5pPY7DHr+wUs8bKpn/qj7/2I8NZ7R0Eyar1qB1WDGUXbRm+WM9q0TinSt2imieFHANHF7rBVWa3ACSGugsK+g2mWSzN4dPCi0YoZ9pjDThJ99Q==

HvYJNj2dz+yal5EU0Xkn9hb5PpmX42uVCTE5gPY7DHrEwUs8bkpn/qj7o2l8NZ7R0EvayToqB1WDGUXbRm+WfM9q0TinSt2miteHHANHf7/BVWa3ACsQugsK+g2mWSzN4dPC40yOz9pjtDThJ99Q==

Consolidación 2023
Estado de Situación Financiera
Al 31 de Diciembre de 2023 y 2022
(Pesos)
Ente Público: Municipio de Carmen y Paraestales

CONCEPTO	2023	2022
ACTIVO		
Activo Circulante		
Efectivo y Equivalentes	2,802,894	6,555,791
Derechos a Recibir Efectivo o Equivalentes	38,351,539	37,261,831
Derechos a Recibir Bienes o Servicios	634,537	476,992
Inventarios	-24,528	-21,123
Almacenes	175,080	175,080
Estimación por Pérdida o Deterioro de Activos Circulantes	0	0
Otros Activos Circulantes	0	0
Total de Activos Circulantes	**41,939,522**	**44,548,571**
Activo No Circulante		
Inversiones Financieras a Largo Plazo	0	0
Derechos a Recibir Efectivo o Equivalentes a Largo Plazo	11,220,003	11,532,006
Bienes Inmuebles, Infraestructura y Construcciones en Proceso	143,988,343	142,488,343
Bienes Muebles	22,155,184	20,368,634
Activos Intangibles	6,583,672	7,150,124
Depreciación, Deterioro y Amortización Acumulada de Bienes	-51,851,761	-51,512,015
Activos Diferidos	0	0
Estimación por Pérdida o Deterioro de Activos no Circulantes	0	0
Otros Activos no Circulantes	960,642	824,367
Total de Activos No Circulantes	**133,056,083**	**130,851,459**
Total del Activo	**174,995,605**	**175,400,031**

CONCEPTO	2023	2022
PASIVO		
Pasivo Circulante		
Cuentas por Pagar a Corto Plazo	39,145,758	38,659,488
Documentos por Pagar a Corto Plazo	30,000	30,000
Porción a Corto Plazo de la Deuda Pública a Largo Plazo	0	0
Títulos y Valores a Corto Plazo	0	0
Pasivos Diferidos a Corto Plazo	0	0
Fondos y Bienes de Terceros en Garantía y/o Administración	0	0
Provisiones a Corto Plazo	0	0
Otros Pasivos a Corto Plazo	-104	-4,293
Total de Pasivos Circulantes	**39,175,654**	**38,685,195**
Pasivo No Circulante		
Cuentas por Pagar a Largo Plazo	246,111	246,111
Documentos por Pagar a Largo Plazo	16,160,350	16,160,350
Deuda Pública a Largo Plazo	0	0
Pasivos Diferidos a Largo Plazo	0	0
Fondos y Bienes de Terceros en Garantía y/o en	297,047	298,017
Provisiones a Largo Plazo	0	0
Total de Pasivos No Circulantes	**16,703,508**	**16,704,478**
Total del Pasivo	**55,879,163**	**55,389,673**
HACIENDA PÚBLICA/ PATRIMONIO		
Hacienda Pública/Patrimonio Contribuido	**150,780,126**	**150,780,126**
Aportaciones	143,422,636	143,422,636
Donaciones de Capital	7,357,490	7,357,490
Actualización de la Hacienda Pública / Patrimonio	0	0
Hacienda Pública/Patrimonio Generado	**-31,663,684**	**-30,769,769**
Resultados del Ejercicio (Ahorro / Desahorro)	-244,805	5,163,511
Resultados de Ejercicios Anteriores	-11,187,241	-16,355,662
Revalúos	0	0
Reservas	0	0
Rectificaciones de Resultados de Ejercicios Anteriores	-20,231,638	-19,577,618
Exceso o Insuficiencia en la Actualización de la	**0**	**0**
Resultado por Posición Monetaria		
Resultado por Tenencia de Activos no Monetarios		
Total Hacienda Pública/ Patrimonio	**119,116,442**	**120,010,357**
Total del Pasivo y Hacienda Pública / Patrimonio	**174,995,605**	**175,400,031**

Bajo protesta de decir verdad declaramos que los Estados Financieros y sus Notas son razonablemente correctos y responsabilidad del emisor

Ing. Leydi Laura Lara Herrera
Tesorera Municipal

Lic. Janini Guadalupe Casanova García
Síndica de Hacienda

Cuenta Pública 2023
Municipio de Carmen
Estado de Variación en la Hacienda Pública
Del 1 de Enero al 31 de Diciembre de 2023
(Cifras en Pesos)

Concepto	Hacienda Pública / Patrimonio Contribuido	Hacienda Pública / Patrimonio Generado de Ejercicios Anteriores	Hacienda Pública / Patrimonio Generado del Ejercicio	Exceso o Insuficiencia en la Actualización de la Hacienda Pública / Patrimonio	TOTAL
Hacienda Pública/ Patrimonio Contribuido Neto de 2022	**150,780,126**				**150,780,126**
Aportaciones	143,422,636	0	0	0	143,422,636
Donaciones de Capital	7,357,490	0	0	0	7,357,490
Actualización de la Hacienda Pública/Patrimonio	0	0	0	0	0
Hacienda Pública/Patrimonio Generado Neto de 2022		-35,933,280	**5,163,511**		-30,769,769
Resultados del Ejercicio (Ahorro/Desahorro)	0	0	5,163,511	0	**5,163,611**
Resultados de Ejercicios Anteriores	0	-16,355,662	0	0	-16,355,662
Revalúos	0	0	0	0	0
Reservas	0	0	0	0	0
Rectificaciones de Resultados de Ejercicios Anteriores	0	-19,577,618	0	0	-19,577,618
Exceso o Insuficiencia en la Actualización de la Hacienda Pública/Patrimonio Neto de 2022				**0**	**0**
Resultado por Posición Monetaria	0	0	0	0	0
Resultado por Tenencia de Activos no Monetarios	0	0	0	0	0
Hacienda Pública/Patrimonio Neto Final de 2022	**150,780,126**	-35,933,280	**5,163,511**	**0**	**120,010,357**
Cambios en la Hacienda Pública/Patrimonio Contribuido Neto de 2023	**0**				**0**
Aportaciones	0	0	0	0	0
Donaciones de Capital	0	0	0	0	0
Actualización de la Hacienda Pública/Patrimonio	0	0	0	0	0
Variaciones de la Hacienda Pública/Patrimonio Generado Neto de 2023		**5,168,422**	-6,062,337		-893,915
Resultados del Ejercicio (Ahorro/Desahorro)	0	0	-244,805	0	-244,805
Resultados de Ejercicios Anteriores	0	5,168,421.56	-5,163,511	0	4,910
Revalúos	0	0	0	0	0
Reservas	0	0	0	0	0
Rectificaciones de Resultados de Ejercicios Anteriores	0	0	-654,020	0	-654,020
					0
Cambios en el Exceso o Insuficiencia en la Actualización de la Hacienda Pública/Patrimonio Neto de 2023				**0**	**0**
Resultado por Posición Monetaria	0	0	0	0	0
Resultado por Tenencia de Activos no Monetarios	0	0	0	0	0
Hacienda Pública/Patrimonio Neto Final de 2023	**150,780,126**	-30,764,859	-898,825	**0**	**119,116,442**

Bajo protesta de decir verdad declaramos que los Estados Financieros y sus notas, son razonablemente correctos y son responsabilidad del emisor.

Ing. Leydi Lauretzama Herrera
Tesorera Municipal

Lic. Janini Guadalupe Casanova García
Síndica de Hacienda

HvJNj2dz+yaI5EU0Xu9h5PmXf42uVCTE5pPY7DHrEwUs8kpn/q7o2l8NZ7R0Eyay1oqB1WDGUXbRm+WM9q0TnSt2imieRHANH7rBVWa3ACSQugsK+g2mWS2N4dPCt0yOz9pjDThJ99Q==

Consolidacion 2023
Estado de Cambios en la Situación Financiera
Del 1 de Enero al 31 de Diciembre de 2023
(Pesos)

Ente Público: Municipio de Carmen y Paraestatales

Concepto	Origen	Aplicación
ACTIVO	**5,074,504**	**4,670,077**
Activo Circulante	**3,856,302**	**1,247,252**
Efectivo y Equivalentes	3,852,897	-
Derechos a Recibir Efectivo o Equivalentes	-	1,089,707
Derechos a Recibir Bienes o Servicios	-	157,545
Inventarios	3,405	-
Almacenes	-	-
Estimación por Pérdida o Deterioro de Activos Circulantes	-	-
Otros Activos Circulantes	-	-
Activo No Circulante	**1,218,202**	**3,422,825**
Inversiones Financieras a Largo Plazo	-	-
Derechos a Recibir Efectivo o Equivalentes a Largo Plazo	312,003	
Bienes Inmuebles, Infraestructura y Construcciones en Proceso		1,500,000
Bienes Muebles		1,786,550
Activos Intangibles	566,453	
Depreciación, Deterioro y Amortización Acumulada de Bienes	339,746	
Activos Diferidos	-	-
Estimación por Pérdida o Deterioro de Activos no Circulantes	-	-
Otros Activos no Circulantes	-	136,275
PASIVO	**490,460**	**970**
Pasivo Circulante	**490,460**	-
Cuentas por Pagar a Corto Plazo	486,271	-
Documentos por Pagar a Corto Plazo	-	-
Porción a Corto Plazo de la Deuda Pública a Largo Plazo	-	-
Títulos y Valores a Corto Plazo	-	-
Pasivos Diferidos a Corto Plazo	-	-
Fondos y Bienes de Terceros en Garantía y/o Administración a Corto Plazo	-	-
Provisiones a Corto Plazo	-	-
Otros Pasivos a Corto Plazo	4,189	
Pasivo No Circulante	-	970
Cuentas por Pagar a Largo Plazo	-	-
Documentos por Pagar a Largo Plazo	-	-
Deuda Pública a Largo Plazo	-	-
Pasivos Diferidos a Largo Plazo	-	-
Fondos y Bienes de Terceros en Garantía y/o en Administración a Largo Plazo	-	970
Provisiones a Largo Plazo	-	-
Otros Pasivos a Corto Plazo		
HACIENDA PÚBLICA/ PATRIMONIO	**5,168,422**	**6,062,337**
Hacienda Pública/Patrimonio Contribuido	-	-
Aportaciones	-	-
Donaciones de Capital	-	-
Actualización de la Hacienda Pública / Patrimonio	-	-
Hacienda Pública/Patrimonio Generado	**5,168,422**	**6,062,337**
Resultados del Ejercicio (Ahorro / Desahorro)	-	5,408,317
Resultados de Ejercicios Anteriores	5,168,422	-
Revalúos	-	-
Reservas	-	-
Rectificaciones de Resultados de Ejercicios Anteriores	-	654,020
Exceso o Insuficiencia en la Actualización de la Hacienda Pública/Patrimonio	-	-
Resultado por Posición Monetaria	-	-
Resultado por Tenencia de Activos no Monetarios	-	-

Bajo protesta de decir verdad declaramos que los Estados Financieros y sus Notas son razonablemente correc

Ing. Leydi Laura Luna Herrera
Tesorera Municipal

Lic. Janini Guadalupe Casanova García
Síndica de Hacienda

HvJNj2dz+yaiSEU0Xu9h5PpmXf2JVCTE5pYV7DHEwUs8kpn/q7/2I8NZ7R0Eyay1oqb1WDGUXbRm+WM9q0TnSt2imieRHANHT/BWa3ACSQugsk+g2mWSzN4dPCi0YoZ9pjDThJ99Q==

Consolidacion 2023
Estado de Flujos de Efectivo
Del 1 de Enero al 31 de Diciembre de 2023 y 2022
(Pesos)

Ente Público: Municipio de Carmen y Paraestatales

Concepto	2023	2022
Flujos de Efectivo de las Actividades de Operación		
Origen	**237,013,507**	**202,674,695**
Impuestos	0	0
Cuotas y Aportaciones de Seguridad Social	0	0
Contribuciones de mejoras	0	0
Derechos	110,658,152	99,039,574
Productos de Tipo Corriente	3,171,603	5,870,030
Aprovechamientos de Tipo Corriente	4,251	1,347
Ingresos por Venta de Bienes y Servicios	9,499,706	8,327,538
Participaciones y Aportaciones	200,000	219,568
Transferencias, Asignaciones y Subsidios y Otras Ayudas	112,353,925	84,087,556
Otros Origenes de Operación	1,134,869	5,149,081
Aplicación	**225,211,281**	**185,168,922**
Servicios Personales	126,859,431	121,742,427
Materiales y Suministros	31,202,325	13,061,728
Servicios Generales	45,782,013	41,025,607
Transferencias Internas y Asignaciones al Sector Público	0	0
Transferencias al resto del Sector Público	0	0
Subsidios y Subvenciones	0	0
Ayudas Sociales	8,445,913	4,530,830
Pensiones y Jubilaciones	3,141,072	3,124,256
Transferencias a Fideicomisos, Mandatos y Contratos Análogos	0	0
Transferencias a la Seguridad Social	0	0
Donativos	140	20
Transferencias al Exterior	0	0
Participaciones	0	0
Aportaciones	0	0
Convenios	8,531,914	0
Otras Aplicaciones de Operación	1,188,473	1,684,053
Flujos Netos de Efectivo por Actividades de Operación	**11,802,226**	**17,505,773**
Flujos de Efectivo de las Actividades de Inversión		
Origen	**0**	**0**
Bienes Inmuebles, Infraestructura y Construcciones en Proceso	0	0
Bienes Muebles	0	0
Otros Origenes de Inversión	0	0
Aplicación	**4,549,337**	**11,990,817**
Bienes Inmuebles, Infraestructura y Construcciones en Proceso	1,500,000	9,201,555
Bienes Muebles	3,033,485	2,789,263
Otras Aplicaciones de Inversión	15,852	0
Flujos Netos de Efectivo por Actividades de Inversión	**-4,549,337**	**-11,990,817**
Flujo de Efectivo de las Actividades de Financiamiento		
Origen	**0**	**0**
Endeudamiento Neto	0	0
Interno	0	0
Externo	0	0
Otros Origenes de Financiamiento	0	0
Aplicación	**11,105,786**	**7,258,503**
Servicios de la Deuda	0	0
Interno	0	0
Externo	0	0
Otras Aplicaciones de Financiamiento	11,105,786	7,258,503
Flujos netos de Efectivo por Actividades de Financiamiento	**-11,105,786**	**-7,258,503**
Incremento/Disminución Neta en el Efectivo y Equivalentes al Efectivo	**-3,852,897**	**-1,743,548**
Efectivo y Equivalentes al Efectivo al Inicio del Ejercicio	**6,655,791**	**8,399,338**
Efectivo y Equivalentes al Efectivo al final del Ejercicio	**2,802,894**	**6,655,791**

Bajo protesta de decir verdad declaramos que los Estados Financieros y sus Notas son razonablemente correctos y responsabilidad del emisor

Ing. Leydi Laura Cruz Herrera
Tesorera Municipal

Lic. Janini Guadalupe Casanova García
Titular de Hacienda

HvJNj2dz+yaISEU0XurSh5PpmXi4zuVCTE5pFY7DHrEwUs8bKpn/qj7o2I8NZ7R0Evay1oqB1WDGUXbRm+WMM9q0TinSt2imieRHANH7rBVWa3ACSQugsK+g2mWSzN44dPCi0YoZ9pjtDThJ99Q==

CUENTA PÚBLICA 2023
MUNICIPIO DE CARMEN
ESTADO DE CAMPECHE
NOTAS A LOS ESTADOS FINANCIEROS CONSOLIDADOS
DEL 1 DE ENERO AL 31 DE DICIEMBRE DE 2023

A) NOTAS DE DESGLOSE:

1) Notas al Estado de Situación Financiera

El Estado de Situación Financiera Consolidado muestra la posición financiera, valuados y elaborados de acuerdo con los Postulados Básicos de Contabilidad Gubernamental, Normas y Metodología para la Emisión de Información Financiera y Estructura de los Estados Financieros y Característica de sus Notas, emitidos por el Consejo Nacional de Armonización Contable (CONAC), el cual refleja los bienes y derechos que se clasifican en rubros de acuerdo a su disponibilidad de liquidez al igual que sus obligaciones o compromisos, agrupándolas con relación a su exigibilidad.

ACTIVO CIRCULANTE

CONCEPTO	2023	2022
Efectivo y Equivalentes	2,802,894	6,655,791
Derechos a Recibir Efectivo o Equivalentes	38,351,539	37,261,831
Derechos a Recibir Bienes o Servicios	634,537	476,992
Inventarios	-24,528	-21,123
Almacenes	175,080	175,080
Inversiones Financieras	0	0
Derecho a Recibir Efectivo o Equivalentes a LP.	11,220,003	11,532,006
Bienes Inmuebles, Infraestructura y Construcciones en Proceso	143,988,343	142,488,343
Bienes Muebles	22,155,184	20,368,634
Activos Intangibles	6,583,672	7,150,124
Depreciación	-51,851,761	-51,512,015
Otros Activos	960,642	824,367
SUMA	**174,995,605**	**175,400,031**

El rubro del activo disponible monetario al 31 de diciembre de 2023, asciende a **$ 174,995,605.00** el cual está representado por activos circulante y no circulante, se integra por la disponibilidad financiera para cubrir los compromisos de pagos a los diferentes proveedores, así como, pagos de impuestos y otras contribuciones; así también, para cubrir gastos menores y emergentes.

PASIVO

Las cuentas de pasivo actualmente representan en los organismos descentralizados en el estado de situación financiera, corresponden a las operaciones con proveedores de bienes y servicios que se realizan, lo representan los siguientes rubros.

CONCEPTO	2023	2022
Cuentas por Pagar a Corto Plazo	39,145,758	38,659,488

HvJNj2dz+yalSEU0XurgbbSPpmXMzuVCTE5pPY7DHrEwUs8bKpn/qj7o2l8NZ7R0Eyay Tqq8 1WDGUXbRm+WMM9q0TinSt2lmieFHANHF7rBVWa3ACSQugsK+g2mWSzN4dPC40yOz9pjtDThJ99Q==

Documentos por Pagar a Corto Plazo	30,000	30,000
Provisiones a Corto Plazo	0	0
Otros Pasivos a Corto Plazo	-104	-4,293
SUMA	**39,175,654**	**38,685,195**

NOTAS AL ESTADO DE VARIACIÓN DE LA HACIENDA PÚBLICA/PATRIMONIO.

El Estado de Variación en la Hacienda Pública muestra las modificaciones o cambios realizados en la Hacienda Pública de los descentralizados, al 31 de diciembre de 2023, se obtuvo un saldo de $119,116,442.00

NOTAS AL ESTADO DE ACTIVIDADES

Los ingresos por aprovechamiento propios de los descentralizados y subsidios recibidos del H. Ayuntamiento de Carmen.

CONCEPTO	2023	2022
Ingresos de la Gestión	121,160,405	111,374,629
Ingresos Financieros	187,351	338,955
Incremento por Variación de Inventarios	-	-
Disminución del Exceso de Estimaciones por Pérdida o Deterioro u Obsolescencia	-	-
Disminución del Exceso de Provisiones	-	-
Otros Ingresos y Beneficios Varios	1,977,651	1,677,526

NOTAS AL ESTADO DE FLUJOS DE EFECTIVO

El análisis de los saldos inicial y final que figuran en la última parte del Estado de Flujos de Efectivo en la cuenta de efectivo y equivalentes es como sigue:

Flujos de Efectivo de las Actividades de Operación	**2023**	**2022**
Origen	**237,013,507**	**202,674,695**
Impuestos	0	0
Cuotas y Aportaciones de Seguridad Social	0	0
Contribuciones de mejoras	0	0
Derechos	110,658,152	99,039,574
Productos de Tipo Corriente	3,171,603	5,870,030
Aprovechamientos de Tipo Corriente	4,251	1,347
Ingresos por Venta de Bienes y Servicios	9,490,706	8,327,538
Participaciones y Aportaciones	200,000	219,568
Transferencias, Asignaciones y Subsidios y Otras Ayudas	112,353,925	84,067,556
Otros Orígenes de Operación	1,134,869	5,149,081
Aplicación	**225,211,281**	**185,168,922**

HvJNj2dz+yalSEU0Xu9h5PmXf2uVCTE5pPY7DHrEwUs8bKpn/qj7o2l8NZ7R0Eyay Tqo1WDGUXbRm+WM9q0TnSt2imieRHANH7rBVWa3ACSQugsK+g2mWS2N4dPC4oYoZ9pjDThJ99Q==

Servicios Personales	126,859,431	121,742,427
Materiales y Suministros	31,262,325	13,061,728
Servicios Generales	45,782,013	41,025,607
Transferencias Internas y Asignaciones al Sector Público	0	0
Transferencias al resto del Sector Público	0	0
Subsidios y Subvenciones	0	0
Ayudas Sociales	8,445,913	4,530,830
Pensiones y Jubilaciones	3,141,072	3,124,256
Transferencias a Fideicomisos, Mandatos y Contratos Análogos	0	0
Transferencias a la Seguridad Social	0	0
Donativos	140	20
Transferencias al Exterior	0	0
Participaciones	0	0
Aportaciones	0	0
Convenios	8,531,914	0
Otras Aplicaciones de Operación	1,188,473	1,684,053
Flujos Netos de Efectivo por Actividades de Operación	**11,802,226**	**17,505,773**
Flujos de Efectivo de las Actividades de Inversión		
Origen	**0**	**0**
Bienes Inmuebles, Infraestructura y Construcciones en Proceso	0	0
Bienes Muebles	0	0
Otros Orígenes de Inversión	0	0
Aplicación	**4,549,337**	**11,990,817**
Bienes Inmuebles, Infraestructura y Construcciones en Proceso	1,500,000	9,201,555
Bienes Muebles	3,033,485	2,789,263
Otras Aplicaciones de Inversión	15,852	0
Flujos Netos de Efectivo por Actividades de Inversión	**-4,549,337**	**-11,990,817**
Flujo de Efectivo de las Actividades de Financiamiento		
Origen	**0**	**0**
Endeudamiento Neto	0	0
Interno	0	0
Externo	0	0
Otros Orígenes de Financiamiento	0	0
Aplicación	**11,105,786**	**7,258,503**
Servicios de la Deuda	0	0
Interno	0	0
Externo	0	0
Otras Aplicaciones de Financiamiento	11,105,786	7,258,503

HvJNj2dz+yalSEU0Xu9h5PmXf2uVCTE5pY7DHrEwUs8bKpn/g/7o2I8NZ7R0Evay1oqb1WDGUXbRm+WM9q0TnSt2imieFHANHF/rBVWa3ACSGugsK+g2mWS2N4dPCi0YoZ9pjDThJ99Q==

Flujos netos de Efectivo por Actividades de Financiamiento	-11,105,786	-7,258,503
Incremento/Disminución Neta en el Efectivo y Equivalentes al Efectivo	-3,852,897	-1,743,548
Efectivo y Equivalentes al Efectivo al inicio del Ejercicio	6,655,791	8,399,338
Efectivo y Equivalentes al Efectivo al final del Ejercicio	2,802,894	6,655,791

B) NOTAS DE MEMORIA:

Se encuentran disponibles en las notas de cada descentralizado de la entidad Federativa.

C) NOTAS DE GESTIÓN ADMINISTRATIVA

Se encuentran disponibles en las notas de cada descentralizado de la entidad Federativa.

HvJNj2dz+yalSEU0Xu9h5PmXf42uVCTE5pPY7DHrEwUs8bKpn/qj7o2l8NZ7R0Eyay1oqB1WDGUXbRm+WMM9q0TnSt2imieFHANHF7rBVWa3ACSQugsK+g2mWSzN4dPC40yOz9pjtDThJ99Q==

MUNICIPIO DE TODOS
CARMEN 2021-2024

CUENTA PÚBLICA 2023

Instituto Municipal de la Mujer (IMUJER)

Municipio de Carmen, Campeche

HvVJNj2dz+yalSEU0Xur9hb5PpmXf42uVCTE5pPv7DHrEwUs8bKpn/qj7o2I8NZ7R0Evay1oqb1WDGUXbRm+WMi9q0TnSt2imieFHANHf7rBVWa3ACsGugsk+g2mWS2N4dPC40yOz9pjtDThJ99Q==

MUNICIPIO DE TODOS
CARMEN 2021-2024

CUENTA PÚBLICA
2023

INFORMACIÓN CONTABLE

Instituto Municipal de la Mujer (IMUJER)

HvVJNj2dz+yalSEU0Xur9hb5PpmXf42uVCTE5pPv7DHrEwUs8bKpn/qj7o2I8NZ7R0EvayToqB1WDGUXbRm+WMM9q0TnSt2imieFHANHf7rBVWa3ACsGugsk+g2mWS2N4dPCt0yOz9pjtDThJ99Q==

Cuenta Pública 2023
INSTITUTO MUNICIPAL DE LA MUJER I A S
Estado de Actividades
Del 1 de Enero al 31 de Diciembre de 2023
(Cifras en Pesos)

Concepto	2023	2022
INGRESOS Y OTROS BENEFICIOS		
Ingresos de Gestión	**4,251**	**1,347**
Impuestos	0	0
Cuotas y Aportaciones de Seguridad Social	0	0
Contribuciones de Mejoras	0	0
Derechos	0	0
Productos	0	0
Aprovechamientos	4,251	1,347
Ingresos por Venta de Bienes y Prestación de Servicios	0	0
Participaciones, Aportaciones, Convenios, Incentivos Derivados de la Colaboración Fiscal, Fondos Distintos de Aportaciones, Transferencias, Asignaciones, Subsidios y Subvenciones, y Pensiones y Jubilaciones	**5,599,993**	**5,619,568**
Participaciones, Aportaciones, Convenios, Incentivos Derivados de la Colaboración Fiscal y Fondos Distintos de Aportaciones	199,993	219,568
Transferencias, Asignaciones, Subsidios y Subvenciones, y Pensiones y Jubilaciones	5,400,000	5,400,000
Otros Ingresos y Beneficios	**441,190**	**284,354**
Ingresos Financieros	0	0
Incremento por Variación de Inventarios	0	0
Disminución del Exceso de Estimaciones por Pérdida o Deterioro u Obsolescencia	0	0
Disminución del Exceso de Provisiones	0	0
Otros Ingresos y Beneficios Varios	441,190	284,354
Total de Ingresos y Otros Beneficios	**6,045,434**	**5,905,269**
GASTOS Y OTRAS PÉRDIDAS		
Gastos de Funcionamiento	**5,578,961**	**5,355,819**
Servicios Personales	4,349,441	4,199,857
Materiales y Suministros	363,331	445,369
Servicios Generales	866,189	710,593
Transferencias, Asignaciones, Subsidios y Otras Ayudas	**223,431**	**203,579**
Transferencias Internas y Asignaciones al Sector Público	0	0
Transferencias al Resto del Sector Público	0	0
Subsidios y Subvenciones	0	0
Ayudas Sociales	223,431	203,579
Pensiones y Jubilaciones	0	0
Transferencias a Fideicomisos, Mandatos y Contratos Análogos	0	0
Transferencias a la Seguridad Social	0	0
Donativos	0	0
Transferencias al Exterior	0	0
Participaciones y Aportaciones	**0**	**0**
Participaciones	0	0
Aportaciones	0	0
Convenios	0	0
Intereses, Comisiones y Otros Gastos de la Deuda Pública	**0**	**0**
Intereses de la Deuda Pública	0	0
Comisiones de la Deuda Pública	0	0
Gastos de la Deuda Pública	0	0
Costo por Coberturas	0	0
Apoyos Financieros	0	0
Otros Gastos y Pérdidas Extraordinarias	**90,476**	**91,486**
Estimaciones, Depreciaciones, Deterioros, Obsolescencia y Amortizaciones	90,476	91,486
Provisiones	0	0
Disminución de Inventarios	0	0
Otros Gastos	0	0
Inversión Pública	**0**	**0**
Inversión Pública no Capitalizable	0	0
Total de Gastos y Otras Pérdidas	**5,892,869**	**5,650,884**
Resultados del Ejercicio (Ahorro/Desahorro)	**152,565**	**254,386**

Bajo protesta de decir verdad declaramos que los Estados Financieros y sus notas, son razonablemente correctos y son responsabilidad del emisor.

LIC. [illegible] ROJA RIVERA LOPEZ
DIRECTORA GENERAL
Instituto Municipal de la Mujer de Carmen

L.C. LUIS ANTONIO ZAPATA NOVELO
COORDINADOR DE ADMINISTRACION Y FINANZAS

HvJNj2dz+yalSEUOXurg9h5PpmXMzuVCTE5pPY7DHrE=wUs8bKpn/qj7o2l8NZ7R0Eyay1oqB1WDGUXbRm+WMM9q0TinSt2imieRHANHf7BWWa3ACSQugsK+g2mWSzN4dPC40YOz9pjDTHJ99Q==

Cuenta Pública 2023
INSTITUTO MUNICIPAL DE LA MUJER I A S
Estado de Situación Financiera
Al 31 de Diciembre de 2023
(Cifras en Pesos)

Concepto	2023	2022
ACTIVO		
Activo Circulante		
Efectivo y Equivalentes	156,685	157,937
Derechos a Recibir Efectivo o Equivalentes	800,049	740,861
Derechos a Recibir Bienes o Servicios	205,566	0
Inventarios	0	0
Almacenes	0	0
Estimación por Pérdida o Deterioro de Activos Circulantes	0	0
Otros Activos Circulantes	0	0
Total de Activos Circulantes	**1,162,300**	**898,798**
Activo No Circulante		
Inversiones Financieras a Largo Plazo	0	0
Derechos a Recibir Efectivo o Equivalentes a Largo Plazo	0	0
Bienes Inmuebles, Infraestructura y Construcciones en Proceso	0	0
Bienes Muebles	1,283,041	1,273,243
Activos Intangibles	13,120	13,120
Depreciación, Deterioro y Amortización Acumulada de Bienes	-617,680	-527,205
Activos Diferidos	0	0
Estimación por Pérdida o Deterioro de Activos no Circulantes	0	0
Otros Activos no Circulantes	0	0
Total de Activos No Circulantes	**678,481**	**759,159**
Total del Activo	**1,840,781**	**1,657,957**

Concepto	2023	2022
PASIVO		
Pasivo Circulante		
Cuentas por Pagar a Corto Plazo	668,623	642,554
Documentos por Pagar a Corto Plazo	0	0
Porción a Corto Plazo de la Deuda Pública a Largo Plazo	0	0
Títulos y Valores a Corto Plazo	0	0
Pasivos Diferidos a Corto Plazo	0	0
Fondos y Bienes de Terceros en Garantía y/o Administración a Corto Plazo	0	0
Provisiones a Corto Plazo	0	0
Otros Pasivos a Corto Plazo	22,373	18,184
Total de Pasivos Circulantes	**690,996**	**660,738**
Pasivo No Circulante		
Cuentas por Pagar a Largo Plazo	9,641	9,641
Documentos por Pagar a Largo Plazo	0	0
Deuda Pública a Largo Plazo	0	0
Pasivos Diferidos a Largo Plazo	0	0
Fondos y Bienes de Terceros en Garantía y/o en Administración a Largo Plazo	0	0
Provisiones a Largo Plazo	0	0
Total de Pasivos No Circulantes	**9,641**	**9,641**
Total del Pasivo	**700,637**	**670,379**
HACIENDA PÚBLICA/PATRIMONIO		
Hacienda Pública/Patrimonio Contribuido	**304,929**	**304,929**
Aportaciones	0	0
Donaciones de Capital	304,929	304,929
Actualización de la Hacienda Pública /Patrimonio	0	0
Hacienda Pública/Patrimonio Generado	**835,214**	**682,650**
Resultados del Ejercicio (Ahorro/Desahorro)	152,565	254,386
Resultados de Ejercicios Anteriores	771,467	517,081
Revalúos	0	0
Reservas	0	0
Rectificaciones de Resultados de Ejercicios Anteriores	-88,817	-88,817
Exceso o Insuficiencia en la Actualización de la Hacienda Pública/Patrimonio	**0**	**0**
Resultado por Posición Monetaria	0	0
Resultado por Tenencia de Activos no Monetarios	0	0
Total Hacienda Pública/Patrimonio	**1,140,143**	**987,579**
Total del Pasivo y Hacienda Pública /Patrimonio	**1,840,781**	**1,657,957**

Bajo protesta de decir verdad declaramos que los Estados Financieros y sus notas, son razonablemente correctos y son responsabilidad del emisor.

GLADYS SORIA SIVER LOPEZ
DIRECTORA GENERAL

L.C. LUIS ANTONIO ZAPATA NOVELO
COORDINADOR DE ADMINISTRACION Y FINANZAS

INMUCAR
Instituto Municipal de la Mujer de Carmen

HvYJNj2dz+yal5EU0Xkn9hb5PpmX/42uVCTE5gPY7DHrEwUs8bkpn/qj7o2l8NZ7R0EvayToqB1WDGUXbRm+WfM9q0TinSt2miteIHANHf7/BWWa3ACsQugsK+g2mWSzN4dPC40yOz9pjtDThJ99Q==

Cuenta Pública 2023

INSTITUTO MUNICIPAL DE LA MUJER I A S

Estado de Variación en la Hacienda Pública

Del 1 de Enero al 31 de Diciembre de 2023

(Cifras en Pesos)

Concepto	Hacienda Pública / Patrimonio Contribuido	Hacienda Pública / Patrimonio Generado de Ejercicios Anteriores	Hacienda Pública / Patrimonio Generado del Ejercicio	Exceso o Insuficiencia en la Actualización de la Hacienda Pública / Patrimonio	TOTAL
Hacienda Pública/ Patrimonio Contribuido Neto de 2022	**304,929**				**304,929**
Aportaciones	0	0	0	0	0
Donaciones de Capital	304,929	0	0	0	304,929
Actualización de la Hacienda Pública/Patrimonio	0	0	0	0	0
Hacienda Pública/Patrimonio Generado Neto de 2022		**428,264**	**254,386**		**682,650**
Resultados del Ejercicio (Ahorro/Desahorro)	0	0	254,386	0	254,386
Resultados de Ejercicios Anteriores	0	517,081	0	0	517,081
Revalúos	0	0	0	0	0
Reservas	0	0	0	0	0
Rectificaciones de Resultados de Ejercicios Anteriores	0	-88,817	0	0	-88,817
Exceso o Insuficiencia en la Actualización de la Hacienda Pública/Patrimonio Neto de 2022				**0**	**0**
Resultado por Posición Monetaria	0	0	0	0	0
Resultado por Tenencia de Activos no Monetarios	0	0	0	0	0
Hacienda Pública/Patrimonio Neto Final de 2022	**304,929**	**428,264**	**254,386**	**0**	**987,579**
Cambios en la Hacienda Pública/Patrimonio Contribuido Neto de 2023	**0**				**0**
Aportaciones	0	0	0	0	0
Donaciones de Capital	0	0	0	0	0
Actualización de la Hacienda Pública/Patrimonio	0	0	0	0	0
Variaciones de la Hacienda Pública/Patrimonio Generado Neto de 2023		**254,386**	**-101,821**		**152,565**
Resultados del Ejercicio (Ahorro/Desahorro)	0	0	152,565	0	152,565
Resultados de Ejercicios Anteriores	0	254,386	-254,386	0	0
Revalúos	0	0	0	0	0
Reservas	0	0	0	0	0
Rectificaciones de Resultados de Ejercicios Anteriores	0	0	0	0	0
Cambios en el Exceso o Insuficiencia en la Actualización de la Hacienda Pública/Patrimonio Neto de 2023				**0**	**0**
Resultado por Posición Monetaria	0	0	0	0	0
Resultado por Tenencia de Activos no Monetarios	0	0	0	0	0
Hacienda Pública/Patrimonio Neto Final de 2023	**304,929**	**682,650**	**152,565**	**0**	**1,140,143**

Bajo protesta de decir verdad declaramos que los Estados Financieros y sus notas, son razonablemente correctos y son responsabilidad del emisor.

GLADYS BOETA RIVERA LOPEZ
DIRECTORA GENERAL

L.C. LUIS ANTONIO ZAPATA NOVELO
COORDINADOR DE ADMINISTRACION Y FINANZAS

INMUMAR
Instituto Municipal de la Mujer de Carmen

HvJNj2dz+yaSEU0XurgHb5PmXM2uVCTE5pPY7DHrE+wUs8bKpn/qj7o2I8NZ7R0Eyay1oqB1WDGUXbRm+WMM9q0TnSt2imieRHANHf7RWWa3ACSQugsK+g2mWSzN4dPC40yOz9pjDTHJ99Q==

Cuenta Pública 2023
INSTITUTO MUNICIPAL DE LA MUJER I A S
Estado de Cambios en la Situación Financiera
Del 1 de Enero al 31 de Diciembre de 2023
(Cifras en Pesos)

Concepto	Origen	Aplicación
ACTIVO	91,728	274,552
Activo Circulante	1,252	264,754
Efectivo y Equivalentes	1,252	0
Derechos a Recibir Efectivo o Equivalentes	0	59,188
Derechos a Recibir Bienes o Servicios	0	205,566
Inventarios	0	0
Almacenes	0	0
Estimación por Pérdida o Deterioro de Activos Circulantes	0	0
Otros Activos Circulantes	0	0
Activo No Circulante	90,476	9,798
Inversiones Financieras a Largo Plazo	0	0
Derechos a Recibir Efectivo o Equivalentes a Largo Plazo	0	0
Bienes Inmuebles, Infraestructura y Construcciones en Proceso	0	0
Bienes Muebles	0	9,798
Activos Intangibles	0	0
Depreciación, Deterioro y Amortización Acumulada de Bienes	90,476	0
Activos Diferidos	0	0
Estimación por Pérdida o Deterioro de Activos no Circulantes	0	0
Otros Activos no Circulantes	0	0
PASIVO	30,259	0
Pasivo Circulante	30,259	0
Cuentas por Pagar a Corto Plazo	26,070	0
Documentos por Pagar a Corto Plazo	0	0
Porción a Corto Plazo de la Deuda Pública a Largo Plazo	0	0
Títulos y Valores a Corto Plazo	0	0
Pasivos Diferidos a Corto Plazo	0	0
Fondos y Bienes de Terceros en Garantía y/o Administración a Corto Plazo	0	0
Provisiones a Corto Plazo	0	0
Otros Pasivos a Corto Plazo	4,189	0
Pasivo No Circulante	0	0
Cuentas por Pagar a Largo Plazo	0	0
Documentos por Pagar a Largo Plazo	0	0
Deuda Pública a Largo Plazo	0	0
Pasivos Diferidos a Largo Plazo	0	0
Fondos y Bienes de Terceros en Garantía y/o en Administración a Largo Plazo	0	0
Provisiones a Largo Plazo	0	0
HACIENDA PÚBLICA/PATRIMONIO	254,386	101,821
Hacienda Pública/Patrimonio Contribuido	0	0
Aportaciones	0	0
Donaciones de Capital	0	0
Actualización de la Hacienda Pública/Patrimonio	0	0
Hacienda Pública/Patrimonio Generado	254,386	101,821
Resultados del Ejercicio (Ahorro/Desahorro)	0	101,821
Resultados de Ejercicios Anteriores	254,386	0
Revalúos	0	0
Reservas	0	0
Rectificaciones de Resultados de Ejercicios Anteriores	0	0
Exceso o Insuficiencia en la Actualización de la Hacienda Pública/Patrimonio	0	0
Resultado por Posición Monetaria	0	0
Resultado por Tenencia de Activos no Monetarios	0	0

Bajo protesta de decir verdad declaramos que los Estados Financieros y sus notas, son razonablemente correctos y son responsabilidad del emisor.

GLADYS SOFIA [illegible] LOPEZ
DIRECTORA GENERAL

L.C. LUIS ANTONIO ZAPATA NOVELO
COORDINADOR DE ADMINISTRACIÓN Y FINANZAS

INMUCAR
Instituto Municipal de la Mujer de Carmen

HvJNj2dz+yaSEU0XurgbbSPmXM2uVCTE5pPY7DHrE+wUs8bKpn/gj7o2l8NZ7R0Eyay1oqB1WDGUXbRm+WMM9q0TinSt2lmieRHANHf7BWva3ACSQugsk+g2mWSzN4dPC40yOz9pjDTHJ99Q==

Cuenta Pública 2023
INSTITUTO MUNICIPAL DE LA MUJER I A S
Estado de Flujos de Efectivo
Del 1 de Enero al 31 de Diciembre de 2023
(Cifras en Pesos)

Concepto	2023	2022
Flujos de Efectivo de las Actividades de Operación		
Origen	**6,045,440**	**5,998,061**
Impuestos	0	0
Cuotas y Aportaciones de Seguridad Social	0	0
Contribuciones de Mejoras	0	0
Derechos	0	0
Productos	0	0
Aprovechamientos	4,251	1,347
Ingresos por Venta de Bienes y Prestación de Servicios	441,190	284,354
Participaciones, Aportaciones, Convenios, Incentivos Derivados de la Colaboración Fiscal y Fondos Distintos de Aportaciones	200,000	219,568
Transferencias, Asignaciones, Subsidios y Subvenciones, y Pensiones y Jubilaciones	5,400,000	5,400,000
Otros Orígenes de Operación	0	92,792
Aplicación	**5,877,884**	**5,503,270**
Servicios Personales	4,349,442	4,184,973
Materiales y Suministros	363,331	445,369
Servicios Generales	804,651	669,350
Transferencias Internas y Asignaciones al Sector Público	0	0
Transferencias al Resto del Sector Público	0	0
Subsidios y Subvenciones	0	0
Ayudas Sociales	223,431	203,579
Pensiones y Jubilaciones	0	0
Transferencias a Fideicomisos, Mandatos y Contratos Análogos	0	0
Transferencias a la Seguridad Social	0	0
Donativos	0	0
Transferencias al Exterior	0	0
Participaciones	0	0
Aportaciones	0	0
Convenios	0	0
Otras Aplicaciones de Operación	137,029	0
Flujos Netos de Efectivo por Actividades de Operación	**167,556**	**494,791**
Flujos de Efectivo de las Actividades de Inversión		
Origen	**0**	**0**
Bienes Inmuebles, Infraestructura y Construcciones en Proceso	0	0
Bienes Muebles	0	0
Otros Orígenes de Inversión	0	0
Aplicación	**9,798**	**53,229**
Bienes Inmuebles, Infraestructura y Construcciones en Proceso	0	0
Bienes Muebles	9,798	53,229
Otras Aplicaciones de Inversión	0	0
Flujos Netos de Efectivo por Actividades de Inversión	**-9,798**	**-53,229**
Flujos de Efectivo de las Actividades de Financiamiento		
Origen	**0**	**0**
Endeudamiento Neto	0	0
Interno	0	0
Externo	0	0
Otros Orígenes de Financiamiento	0	0
Aplicación	**159,010**	**357,809**
Servicios de la Deuda	0	0
Interno	0	0
Externo	0	0
Otras Aplicaciones de Financiamiento	159,010	357,809
Flujos Netos de Efectivo por Actividades de Financiamiento	**-159,010**	**-357,809**
Incremento/Disminución Neta en el Efectivo y Equivalentes al Efectivo	**-1,252**	**83,753**
Efectivo y Equivalentes al Efectivo al Inicio del Ejercicio	**157,937**	**74,184**
Efectivo y Equivalentes al Efectivo al Final del Ejercicio	**156,685**	**157,937**

Bajo protesta de decir verdad declaramos que los Estados Financieros y sus notas, son razonablemente correctos y son responsabilidad del emisor.

GLADYS SOFIA RIVERA LOPEZ
DIRECTORA GENERAL

INMUCAR
Instituto Municipal de la Mujer de Carmen

L.C. LUIS ANTONIO ZAPATA NOVELO
COORDINADOR DE ADMINISTRACION Y FINANZAS

HvJNj2dz+yaSEU0XurgHb5PmXMzuVCTE5PY7DHrEwUs8bKpn/qj7o2I8NZ7R0Eyay1oqB1WDGUXbRm+WMM9q0TnSt2imieRHANHf7RWW3ACSQugsK+g2mWSzN4dPC4oYoZ9pjDTHJ99Q==

Cuenta Pública 2023
INSTITUTO MUNICIPAL DE LA MUJER I A S
Informe sobre Pasivos Contingentes
Del 1 de Enero al 31 de Diciembre de 2023
(Cifras en Pesos)

En cumplimiento a lo dispuesto en los artículos 46, Fracción I, Inciso f) y 52 de la Ley General de Contabilidad Gubernamental y de conformidad con lo establecido en el Capítulo VII, Numeral II, Inciso h) del Manual de Contabilidad Gubernamental emitido por el CONAC, el Ente Público informa lo siguiente:

Cuenta	Concepto	Importe
7410-1	DEMANDA LABORAL BRENDA GUADALUPE VILLALOBOS HERNA	$4,212,406.32
7420-1	RESOLUCION DE DEMANDAS LABORAL EN PROCESO BRENDA	$4,212,406.32
	TOTAL	**$8,424,812.64**

Bajo protesta de decir verdad declaramos que los Estados Financieros y sus notas, son razonablemente correctos y son responsabilidad del emisor.

GLADYS SOFIA RIVERA LOPEZ
DIRECTORA GENERAL
Instituto Municipal de la Mujer de Carmen

L.C. LUIS ANTONIO ZAPATA NOVELO
COORDINADOR DE ADMINISTRACION Y FINANZAS

HvJNj2dz+yaISEU0XurghbSPpmXi42uVCTE5pFY7DHrEwUs8bKpn/ql7o2I8NZ7R0Evay1oqb1WDGUXbRm+WMi9q0TnSt2imieFHANHf7rBVWa3ACSQugsk+g2mWS2N4dPC4oYoZ9pjtDThJ99Q==

A) NOTAS DE DESGLOSE:

I. NOTAS AL ESTADO DE SITUACIÓN FINANCIERA

ACTIVO

EFECTIVO Y EQUIVALENTES

1. **Efectivo y Equivalentes:** El saldo de Efectivo y Equivalentes está representado principalmente por el efectivo disponible en instituciones bancarias e inversiones con un plazo inferior a 3 meses y se integra de la siguiente forma al 31 de diciembre de 2023:

Concepto	2023	2022
EFECTIVO	$ 83.03	$ 15,000.00
BANCOS/TESORERÍA	$ 156,601.98	$ 262,498.87
BANCOS/DEPENDENCIAS Y OTROS	$0.00	$0.00
INVERSIONES TEMPORALES (HASTA 3 MESES)	$0.00	$0.00
FONDOS CON AFECTACIÓN ESPECÍFICA	$0.00	$0.00
DEPÓSITOS DE FONDOS DE TERCEROS EN GARANTÍA Y/O ADMINISTRACIÓN	$0.00	$0.00
OTROS EFECTIVOS Y EQUIVALENTES	$0.00	$0.00
EFECTIVO Y EQUIVALENTES	**156,685.01**	**277498.87**

DERECHOS A RECIBIR EFECTIVO Y EQUIVALENTES Y BIENES O SERVICIOS A RECIBIR

2. **Derechos a Recibir Efectivo o Equivalentes (Contribuciones por Recuperar):** Al 31 de diciembre de 2023, no se tiene saldo.

Cuenta	Nombre de la Cuenta	2021	2020	2019	2018	2017	2016	2015	2014	Factibilidad de cobro
1122	Cuentas por Cobrar a Corto Plazo	0.00	0.00	0.00	0.00	0.00	0.00	0.00	0.00	Nada que manifestar
1124	Ingresos por Recuperar a Corto Plazo	0.00	0.00	0.00	0.00	0.00	0.00	0.00	0.00	Nada que manifestar

3. **Derechos a Recibir Efectivo y equivalentes, y Bienes o Servicios a Recibir:** Al 31 de diciembre de 2023, es $762,637

Derechos a Recibir Efectivo o Equivalentes	800,048
1) Inversiones Financieras de Corto Plazo	0
2) Cuentas por Cobrar a Corto Plazo	0
3) Deudores Diversos por Cobrar a Corto Plazo	800,048
4) Ingresos por Recuperar a Corto Plazo	0
5) Deudores por Anticipos de la Tesorería a Corto Plazo	0
6) Préstamos Otorgados a Corto Plazo	0

HvJNzdz+yaSEOXusnbbPmXzUVCTSpY7DHt+wUs8bKpnqj/o2l8NZ/RoEvayTogBIWDGUXbHm+WMq9ofTnSZmieHAnHr/bWvaACsugsk+g2mWSzN4dPC4oYozpjdTnJ99Q==

BIENES DISPONIBLES PARA SU TRANSFORMACIÓN O CONSUMO (INVENTARIOS)

4. **Inventarios:** No se cuenta con bienes disponibles para su transformación o consumo (Inventarios).

5. **Almacén:** No se cuenta con saldo en la cuenta de almacén.

INVERSIONES FINANCIERAS

6. **Fideicomisos, Mandatos y Contratos Análogos:** No se cuenta con Fideicomisos, Mandatos y Contratos Análogos.

7. **Participaciones y Aportaciones de Capital:** No se cuenta con inversiones Financieras en Participaciones y Aportaciones al Capital.

BIENES MUEBLES, INMUEBLES E INTANGIBLES

8. **Bienes Muebles e Inmuebles:** No se cuenta con bienes inmuebles; en el caso de los bienes muebles los saldos al 31 de diciembre de 2023, se presentan como sigue:

Concepto	Monto Original de la Inversión	Depreciación del ejercicio	Depreciación acumulada	Valor en libros	Porcentaje de depreciación
Mobiliario y equipo de administración	361,347.46	0.00	229,764.03	131,583.43	Mobiliario10% y Equipo de Cómputo 33.3%
Mobiliario y equipo educacional y recreativo	302,952.26	0.00	42,840.41	260,111.85	20%
Equipo e instrumental médico y de laboratorio	23,046.30	0.00	134.90	22,911.40	20%
Vehículos y equipo de transporte	391,800.00	0.00	291,039.88	100,760.12	20%
Maquinaria, otros equipos y herramientas	203,895.01	0.00	53,901.20	149,993.81	10%
TOTAL	**1,283,041.03**	**0.00**	**$617,680.42**	**$665,360.61**	

Para la determinación de la depreciación de los bienes muebles, se adoptaron los siguientes criterios:

- **Método de Depreciación:** El método utilizado es en línea recta, conforme a lo establecido en el numeral 6 del Acuerdo por el que se emite las Reglas Específicas del Registro y Valoración del Patrimonio. Para los criterios de depreciación se tomaron meses de uso completo.
- **Tasas Aplicadas:** Conforme a los "Parámetros de Estimación de Vida Útil" publicado en el Diario Oficial de la Federación el 15 de agosto de 2012 por el Consejo Nacional de Armonización Contable.

9. **Activos Intangibles y Diferidos:** El importe de los activos intangibles al 31 de diciembre de 2023, es de $13,120.40

Para la determinación de la amortización de los bienes intangibles, se adoptó el criterio de amortización en línea recta, con base en el documento: "Reglas Específicas del Registro y Valoración del Patrimonio" publicado en el Diario Oficial de la Federación el 13 de diciembre de 2011, del numeral 6, inciso c) Vida útil de un activo, subinciso d: "Los límites legales o restricciones similares sobre el uso del activo, tales como las fechas de caducidad de los contratos de servicio relacionados con el bien". Para los criterios de amortización se tomaron meses de uso completo.

Concepto	Monto Original de la Inversión	Amortización del ejercicio	Amortización acumulada	Valor en libros
Software	13,120.40	0.00	0.00	13,120.40
TOTAL	13,120.40	0.00	0.00	13,120.40

10. **Estimaciones y Deterioros:** Al 31 de diciembre de 2023, no se han determinado estimaciones y deterioros.

11. **Otros Activos:** Al 31 de diciembre de 2023 no se cuenta con saldos en los rubros de Otros Activos Circulantes y No circulantes.

PASIVO

12. **Cuentas por Pagar a corto y largo plazo:** Al 31 de diciembre de 2023 el saldo de las cuentas por pagar a corto y largo plazo es de $ 700,637.13 correspondiente a las obligaciones contraídas por los siguientes conceptos:

Concepto	Importe
PASIVO CIRCULANTE	**$690,996.14**
CUENTAS POR PAGAR A CORTO PLAZO	**$668,623.39**
SERVICIOS PERSONALES POR PAGAR A CORTO PLAZO	$385,999.79
Remuneración por pagar al Personal de carácter permanente a CP	$325,734.30
Remuneraciones Adicionales y Especiales por Pagar a CP	$60,265.49
PROVEEDORES POR PAGAR A CORTO PLAZO	$69,243.51
Deudas por Adquisición de Bienes y Contratación de Servicios por Pagar a CP	$45,986.25
Deudas por Adquisición de Bienes Inmuebles, Muebles e Intangibles por Pagar a CP	$0.00
TRANSFERENCIAS OTORGADAS POR PAGAR A CORTO PLAZO	$40,799.00
Ayudas Sociales	$40,799.00
RETENCIONES Y CONTRIBUCIONES POR PAGAR A CORTO PLAZO	$172,581.09
Retenciones de Impuestos por Pagar a CP	$138,706.22
Impuestos Sobre Nómina y Otros que Deriven de una Relación Laboral por Pagar a CP	$33,874.87
DOCUMENTOS POR PAGAR A CORTO PLAZO	$0.00
OTROS DOCUMENTOS POR PAGAR A CORTO PLAZO	$0.00

Otros Documentos por pagar a Corto Plazo	$0.00
OTROS PASIVOS A CORTO PLAZO	**$22,372.72**
OTROS PASIVOS CIRCULANTES	$22,372.72
Otros Pasivos Circulantes	$22,372.72
PASIVO NO CIRCULANTE	**$9,640.99**
CUENTAS POR PAGAR A LARGO PLAZO	**$9,640.99**
PROVEEDORES POR PAGAR A LARGO PLAZO	$9,640.99
Reembolsos x pagar	$9,640.99

13. **Fondos de Bienes de Terceros en Administración y/o en Garantía a corto y largo plazo:** No se tienen Fondos de Bienes de Terceros en Administración y/o en Garantía a corto y largo plazo.

14. **Pasivos diferidos y otros:** No se cuenta con pasivos diferidos y otros.

II. NOTAS AL ESTADO DE ACTIVIDADES

INGRESOS Y OTROS BENEFICIOS

1. Ingresos de Gestión: No se tienen ingresos por concepto de impuestos, cuotas y aportaciones de seguridad social, contribuciones de mejoras, derechos e ingresos por venta de bienes y prestación de servicios. Los ingresos de Gestión se integran de la siguiente forma:

Concepto	Monto	Característica Significativa
Productos de Tipo Corriente	0	Ingresos del Gobierno
Aprovechamientos de Tipo Corriente	4,251.00	Recargo de impuestos
Suma	*4,251.00*	

2. Participaciones, Aportaciones, Convenios, Incentivos Derivados de la Colaboración Fiscal, Fondos Distintos de Aportaciones, Transferencias, Asignaciones, Subsidios y Subvenciones, y Pensiones y Jubilaciones: Los ingresos por estos conceptos se integran de la siguiente forma:

Concepto	Monto	Característica Significativa
Participaciones, Aportaciones, Convenios, Incentivos Derivados de la Colaboración Fiscal y Fondos Distintos de Aportaciones	200,000	Participacion en el Programa para el Adelanto, Bienestas e Igualdad de las Mujeres de INMUJERES
Transferencias, Asignaciones, Subsidios y Subvenciones	5,400,000	Participación Entregada por el Ayuntamiento
Suma	5,600,000	

1. **Otros Ingresos y Beneficios:** Se integra de la siguiente forma:

Concepto	Monto	Característica Significativa
Ingresos Financieros	0	Intereses ganados por inversión de aguinaldo
Otros ingresos y beneficios varios	441,190.00	Donaciones en efectivo recibido de enero a diciembre 2023
Suma	$441,200.00	

2. **Gastos y Otras Pérdidas:** Al 31 de diciembre de 2023, el importe de este género es de $5,892,869

- **Servicios Personales:** Representa el 73.81% del total de los gastos y refleja las erogaciones por concepto de remuneraciones devengadas de los servidores públicos, prestaciones económicas, aportaciones de seguridad social y demás obligaciones derivadas de compromisos laborales. El importe al 31 de diciembre de 2023 es de $4,349,441

- **Materiales y Suministros:** Representa el 6.17% del total de los gastos y comprende el registro del consumo de bienes requeridos para el desempeño de la institución, entre otros: materiales y útiles de oficina; consumibles para el equipo de cómputo e impresoras; productos de limpieza y aseo; productos alimenticios; combustible, lubricantes y aditivos; materiales para mantenimiento de muebles e inmuebles; refacciones y accesorios menores de equipo de transporte. El importe al 31 de diciembre de 2023 de $363,331

- **Servicios Generales:** Representa el 14.70% del total de los gastos y con cargo a este capítulo corresponden a servicios básicos tales como: energía eléctrica; telefonía; agua; arrendamiento de edificios; viáticos y pasajes del personal comisionado; primas de seguros; servicios profesionales por los conceptos de capacitación y servicios legales de contabilidad, auditoría y relacionados; e impuesto sobre nóminas, entre otras. El importe al 31 de diciembre de 2023 es de $866,189.

- **Ayudas Sociales:** Representa el 3.79% del total de las ayudas sociales. El importe al 31 de diciembre de 2023 es de $223,431.

- **Estimaciones, Depreciaciones, Deterioros, Obsolescencia y Amortizaciones:** Representa el 1.54% de la amortización y la depreciación. El importe al 31 de diciembre de 2023 es de $90,476.

III. NOTAS AL ESTADO DE VARIACIÓN EN LA HACIENDA PÚBLICA

1. **Patrimonio Contribuido:** En lo que va del ejercicio fiscal 2023 y del ejercicio fiscal 2022 de $304,929 del Patrimonio Contribuido.

2. **Patrimonio Generado:** Las modificaciones en el rubro de Patrimonio Generado ocurridas al cierre del periodo que se informa, derivan de resultados de ejercicios anteriores por un monto $682,650 y por la determinación del resultado al 31 de diciembre de 2023 es $152,565

IV. NOTAS AL ESTADO DE FLUJO DE EFECTIVO

Efectivo y equivalentes

1. El análisis de los saldos inicial y final que figuran en la última parte del Estado de Flujo de Efectivo en la cuenta de efectivo y equivalentes es como sigue:

Concepto	2023	2022
Efectivo-Fondos Fijos	83.03	86.12
Efectivo en Bancos –Tesorería	156,601.98	157,851.27
Efectivo en Bancos- Dependencias	0.00	0.00
Inversiones temporales (hasta 3 meses)	0.00	0.00
Fondos con afectación específica	0.00	0.00
Depósitos de fondos de terceros y otros	0.00	0.00
Total de Efectivo y Equivalentes	**156,685.01**	**157,937.39**

2. Con respecto a las actividades de inversión se registró una aplicación de recursos por la adquisición de bienes muebles e intangibles.

Bienes muebles e intangibles	Monto Original de la Inversión
Mobiliario y equipo de administración	0.00
Mobiliario y equipo educacional y recreativo	0.00
Equipo e instrumental médico y de laboratorio	0.00
Vehículos y equipo de transporte	0.00
Maquinaria, otros equipos y herramientas	9,797.98
Software	0.00
TOTAL	**9,797.98**

3. Conciliación de los Flujos de Efectivo Netos de las Actividades de Operación y la cuenta de Ahorro/Desahorro antes de Rubros Extraordinarios.

Concepto	2023	2022
Ahorro/Desahorro antes de rubros Extraordinarios	152,565.00	254,385.00
Movimientos de partidas (o rubros) que no afectan al efectivo.	**0.00**	**0.00**
Depreciación	90,476.00	91,486.00
Amortización	0.00	0.00
Incrementos en las provisiones	0.00	0.00
Incremento en inversiones producido por revaluación	0.00	0.00
Ganancia/pérdida en venta de propiedad, planta y equipo	0.00	0.00
Partidas extraordinarias	0.00	0.00

V) CONCILIACIÓN ENTRE LOS INGRESOS PRESUPUESTARIOS Y CONTABLES, ASÍ COMO ENTRE LOS EGRESOS PRESUPUESTARIOS Y LOS GASTOS CONTABLES

1. Conciliación de Ingresos

INSTITUTO MUNICIPAL DE LA MUJER I A S			
Conciliación entre los Ingresos Presupuestarios y Contables			
Correspondiente del 1 de Enero al 31 de Diciembre de 2023			
(Cifras en pesos)			
1. Ingresos Presupuestarios			**6,045,440**
2. Más ingresos contables no presupuestarios			0
	2.1 Ingresos Financieros	0	
	2.2 Incremento por Variación de Inventarios		
	2.3 Disminución del exceso de estimaciones por pérdida o deterioro u obsolescencia	0	
	2.4 Disminución del exceso de provisiones	0	
	2.5 Otros ingresos y beneficios varios	0	
	2.6 Otros ingresos contables no presupuestarios	0	0
3. Menos ingresos presupuestarios no contables			
	3.1 Aprovechamientos Patrimoniales	0	
	3.2 Ingresos derivados de financiamientos	0	
3.3 Otros ingresos presupuestarios no contables		0	
4. Ingresos Contables (4 = 1 + 2 - 3)			**6,045,440**

2. Conciliación de Egresos

INSTITUTO MUNICIPAL DE LA MUJER I A S			
Conciliación entre los Egresos Presupuestarios y los Gastos Contables			
Correspondiente del 1 de Enero al 31 de Diciembre de 2023			
1. Total de egresos presupuestarios			**5,971,201**
2. Menos egresos presupuestarios no contables			$ 168,808
	2.1 Materias Primas y Materiales de Producción y Comercialización	0	
	2.2 Materiales y Suministros	0	
	2.3 Mobiliario y Equipo de Administración	0	
	2.4 Mobiliario y Equipo Educacional y Recreativo	0	
	2.5 Equipo e Instrumental Médico y de Laboratorio	0	
	2.6 Vehículos y Equipo de Transporte	0	
	2.7 Equipo de Defensa y Seguridad	0	
	2.8 Maquinaria, Otros Equipos y Herramientas	9,798	
	2.9 Activos Biológicos	0	
	2.10 Bienes Inmuebles	0	
	2.11 Activos Intangibles	0	
	2.12 Obra Pública en Bienes de Dominio Público	0	
	2.13 Obra Pública en Bienes Propios	0	
	2.14 Acciones y Participaciones de Capital	0	

HvJNzdz+yaJcUxUmnbrpmXzuvCTcpr7/DHEwUsbKpnqJ/o2lsNZ/hOEvayTogTWDGUXbHm+WMq9TnSzmienHAHR/bWvaACsugsk+g2mWSzN4dCioYozpIDTnJ99Q==

	2.15 Compra de Títulos y Valores	0	
	2.16 Concesión de Préstamos	0	
	2.17 Inversiones en Fideicomisos, Mandatos y Otros Análogos		
	2.18 Provisiones para Contingencias y Otras Erogaciones Especiales		
	2.19 Amortización de la Deuda Pública		
	2.20 Adeudos de Ejercicios Fiscales Anteriores (ADEFAS)	159,010	
	2.21 Otros Egresos Presupuestales No Contables		
3. Más Gastos Contables No Presupuestarios			90,476
	3.1 Estimaciones, Depreciaciones, Deterioros, Obsolescencia y Amortizaciones	90,476	
	3.2 Provisiones	0	
	3.3 Disminución de inventarios	0	
	3.4 Aumento por insuficiencia de estimaciones por pérdida o deterioro u obsolescencia	0	
	3.5 Aumento por insuficiencia de provisiones	0	
	3.6 Otros Gastos	0	
	3.7 Otros Gastos Contables No Presupuestales	0	
4. Total de Gasto Contable			**5,892,869**

HvJNZdz+yaBcOxdnsbSrpmzzuVCEspY7/DHEwUsbKpnq/o2lsNZ/hOEvayTqqBTWDGUXbHm+WMq9qOTnSUzimieHAnHf/rBVWa3ACSdugsK+g2mWSzN4dPC4oYOz9pjDTLu99Q==

B) NOTAS DE MEMORIA (CUENTAS DE ORDEN):

Cuentas de Orden Contables: Los saldos al 31 de diciembre de 2023 de las cuentas de orden contables, son las siguientes:

	2023
DEMANDAS JUDICIAL EN PROCESO DE RESOLUCIÓN	4,212,406.32
RESOLUCIÓN DE DEMANDAS EN PROCESO JUDICIAL	4,212,406.32

Cuentas de Orden Presupuestarias: Los saldos al 31 de diciembre de 2023 de las cuentas de orden presupuestarias, son las siguientes:

Cuentas de orden de la Ley de Ingresos:

Concepto	Importe
LEY DE INGRESOS ESTIMADA	$5,400,000.00
LEY DE INGRESOS POR EJECUTAR	144,742.95
MODIFICACIONES A LA LEY DE INGRESOS ESTIMADA	790,183.37
LEY DE INGRESOS DEVENGADA	6,045,440.42
LEY DE INGRESOS RECAUDADA	6,045,440.42

Cuentas de orden del Presupuesto de Egresos:

Concepto	Importe
PRESUPUESTO DE EGRESOS APROBADO	5,400,000.00
PRESUPUESTO DE EGRESOS POR EJERCER	216,836.08
MODIFICACIONES AL PRESUPUESTO DE EGRESOS APROBADO	790,183.37
PRESUPUESTO DE EGRESOS COMPROMETIDO	5,973,347.29
PRESUPUESTO DE EGRESOS DEVENGADO	5,971,201.33
PRESUPUESTO DE EGRESOS EJERCIDO	5,912,610.31
PRESUPUESTO DE EGRESOS PAGADO	5,909,663.87

Pasivo de riesgo y contingente de deuda.

Numero de expediente	Autoridad	Nombre del promovente	Tipo de demanda	Estado del litigio	Resultado de la sentencia	Importe que debe pagar
651/2015	H. Junta Especial Número Uno de la Local de Conciliación y Arbitraje del Estado	Brenda Guadalupe Villalobos Hernández	Laboral	En proceso	Laudo emitido el 03 de septiembre de 2018 para ejecución a favor de la promovente. Se promovió juicio de amparo indirecto, ante el Juzgado Primero de Distrito, número 154/2018-V-A interpuesto por Rene Berenice López Fonz en nombre y Representación del Instituto Municipal de la Mujer I.A.S. en contra de la autoridad ordenadora H. Junta Especial Número Uno de la Local de Conciliación y Arbitraje del Estado, y ejecutora actuario y presidente de la H. junta Especial Número Uno de la Local de Conciliación y Arbitraje del Estado, y ejecutora actuario y presidente de la H. Junta Especial Número Uno de la Local de Conciliación y Arbitraje del Estado, por indebido e ilegal emplazamiento, proceso y laudo realizado en los autos del expediente laboral 651/2015, el cual se encuentra en vías de resolución.	$4,212,406.32 (actualizado hasta el 30 d junio 2021)

HvJNZdz+yalSEOXusghb5PpmXdZuVCTEspPY7DHt=wUs8bKpnd/q/o2l8NZ7R0Evay1oqb1WDGUXbRm+WM9q0TnSlzmieFHANHr/rBVWa3ACSuqsk+g2mWSzN4dPCi0yOz9pUTnJ99Q==

C) NOTAS DE GESTIÓN ADMINISTRATIVA

NGA-01 Introducción

El Instituto Municipal de la Mujer IAS es un Organismo Público Descentralizado de la administración Municipal, con personalidad jurídica y patrimonio propio.

NGA-02 Describir el panorama Económico y financiero

Este Instituto descentralizado inicia en 2006 con un presupuesto de 1, 000,000.00 que es proveniente de aportaciones del gobierno municipal, al 1 de enero de 2023 su presupuesto aprobado es de $ 5, 400,000.00

NGA-03 Autorización e historia:

a) fecha de creación del ente: 18 Marzo 2004 en el gobierno de Ing. Jorge Rosiñol Abreu como una dirección, posteriormente se descentraliza en el gobierno del Lic. José Ignacio Seara Sierra y para efectos fiscales se registra en la Secretaria de Hacienda y Crédito Publico el 6 de Marzo del 2006.

b)-Principales cambios en su estructura

Su estructura se basa en el reglamento general y el reglamento interior del instituto municipal de la mujer de Carmen, acuerdo no. 152 del H. Ayuntamiento del municipio de Carmen, acuerdo aprobado en la vigésima tercera sesión ordinaria de cabildo celebrada el día veintiséis del mes de agosto del año dos mil ocho.

NGA-04 Organización y objeto social

a) objeto social Impulsar el desarrollo de las mujeres para lograr e incrementar su integración y participación plena y eficaz en la vida económica laboral, política, cultural, científica y social buscando la igualdad de género.

b) Principal actividad.-Erradicación de la violencia (atención a mujeres, adolescentes y niños), empoderamiento de la mujer en las diversas actividades diaria, asesorías jurídicas y psicológicas.

c) Ejercicio fiscal: 2023 (Enero a diciembre)

d) Consideraciones fiscales del ente:

Persona moral no contribuyente Impuesto Sobre la Renta asimilada a salarios

ISR retenciones de salarios

Retenedor por los pagos por servicios personales subordinados

NGA-05 Base de preparación de los estados financieros

Normatividad emitida por el CONAC, LGCG, y disposiciones legales aplicables

NGA-06 Políticas de contabilidad significativa

La valuación de los inventarios de los bienes muebles se hacen en base a costo histórico y la depreciación se realiza en base a los porcentajes emitidos por el CONAC

HvJNZdz+yalE0XusghbSPmXdzuVCTE5pPV7DHt-wUs8bkpnd/7o2l8NZ7R0Evay1oqB1WDGUXbRm+WM9q0TnSlzimieFHANHR/rBVWa3ACsQugsk+g2mWSzN4dPC40yOz9pIDTnJ99Q==

NGA-07 Posición en moneda extranjera y protección por riesgo cambiario

a).- Activos en monedas extranjeras

b).-Pasivos en monedas extranjeras

C.-Posición en moneda extranjera

d).- tipo de cambio

e).-equivalente en moneda extranjera

" No aplica"

NGA-08 Reporte Analítico del Activo

a).-Vida útil o porcentaje de depreciación al cierre de 2018, se realizó de acuerdo a los parámetros de estimación de vida útil emitidas por el CONAC.

Mobiliario y equipo de administración	10%
Equipo de cómputo y tecnología	33.3%
Mobiliario y equipo educacional y recreativo	10%
Vehículo y equipo de transporte	20%
Maquinaria, otros equipos y herramientas	10%

b).-Riesgo por tipo de cambio o tipo de interés de las inversiones financieras

c).- Valor activados en el ejercicio de los bienes construidos por la entidad

d).- Otras circunstancias de carácter significativo que afecten al activo, tales como bienes en garantía, señalados en embargo, litigios, títulos de inversión entregados en garantía.

"No aplica"

NGA-09 Fideicomisos, Mandatos y Análogos.

El Instituto no tiene Fideicomisos, Mandatos y Análogos "No aplica"

NGA-10 Reporte de la Recaudación

El Instituto no tiene ingresos propios solo recibe participaciones municipales "No aplica"

NGA-11 Información sobre la deuda y el reporte analítico de la deuda

El Instituto no tiene deudas "No aplica"

NGA-12 Calificaciones otorgadas

El ente público no ha sido sujeta a una calificación crediticia "No aplica"

NGA-13 Proceso de mejora

Se está implementando controles internos para el buen funcionamiento de las operaciones del Instituto.

HvJNZdz+yaJEOxUnsbSrpmXzuVCTSpPY/DHTEwUsbKpnqJ/o2lsNZ/hoEvayTogBWGUXbHm+WMq9qOTnSZmieHAnHr/rBVwaACSugsk+g2mWSzN4dPC4oYOz9pUTnJ99Q==

NGA-14 Información por segmentos

"No aplica"

NGA-15 Eventos posteriores al cierre

"No aplica"

NGA-16 Partes relacionadas

En el Instituto no existen partes relacionadas que pudieran ejercer influencia significativa sobre la toma de decisiones financieras y operática "No aplica"

NGA-17 Responsabilidad sobre la presentación Razonable de la Información Contable

"Bajo protesta de decir verdad declaramos que los estados financieros y sus notas, son razonablemente correctos y son responsabilidad del emisor"

INMUCAR
Instituto Municipal de la Mujer de Carmen

LIC. GLADYS SOFIA RIVERA LOPEZ
DIRECTORA GENERAL

LIC. LUIS ANTONIO ZAPATA NOVELO
COORDINADOR DE ADMINISTRACION Y FINANZAS

HYUNZdz+yaSEUXdmnbSrpmXzuVCTSpY7/DHTeWusbbqhqd/oz8NZ7ioEvy1oqbTWbGCXbHm+WnqdoTnSzMmenHMNT/bWwcvcdqsk+gzmmzNnd+oyozeqhqHJ990==

HvYJNj2dz+yal5EU0Xkn9hb5PpmX/42uVCTE5gPY7DHrEwUs8bkpn/qj7o2l8NZ7R0EvayToqB1WDGUXbRm+WfM9q0TinSt2imieHHANHf7/BWWa3ACsQugsK+g2mWSzN4dPC40yOz9pjtDThJ99Q==

Cuenta Pública 2023

INSTITUTO MUNICIPAL DE LA MUJER I A S

Estado Analítico del Activo

Del 1 de Enero al 31 de Diciembre de 2023

(Cifras en Pesos)

Concepto	Saldo Inicial	Cargos del Periodo	Abonos del Periodo	Saldo Final	Variación del Periodo
ACTIVO	**1,657,957**	**13,296,771**	**13,113,948**	**1,840,781**	**182,823**
Activo Circulante	**898,798**	**13,286,973**	**13,023,472**	**1,162,300**	**263,501**
Efectivo y Equivalentes	157,937	6,838,367	6,839,619	156,685	-1,252
Derechos a Recibir Efectivo o Equivalentes	740,861	6,242,856	6,183,668	800,049	59,188
Derechos a Recibir Bienes o Servicios	0	205,751	185	205,566	205,566
Inventarios	0	0	0	0	0
Almacenes	0	0	0	0	0
Estimación por Pérdida o Deterioro de Activos Circulantes	0	0	0	0	0
Otros Activos Circulantes	0	0	0	0	0
Activo No Circulante	**759,159**	**9,798**	**90,476**	**678,481**	**-80,678**
Inversiones Financieras a Largo Plazo	0	0	0	0	0
Derechos a Recibir Efectivo o Equivalentes a Largo Plazo	0	0	0	0	0
Bienes Inmuebles, Infraestructura y Construcciones en Proceso	0	0	0	0	0
Bienes Muebles	1,273,243	9,798	0	1,283,041	9,798
Activos Intangibles	13,120	0	0	13,120	0
Depreciación, Deterioro y Amortización Acumulada de Bienes	-527,205	0	90,476	-617,680	-90,476
Activos Diferidos	0	0	0	0	0
Estimación por Pérdida o Deterioro de Activos no Circulantes	0	0	0	0	0
Otros Activos no Circulantes	0	0	0	0	0

Bajo protesta de decir verdad declaramos que los Estados Financieros y sus notas, son razonablemente correctos y son responsabilidad del emisor.

GLADYS SOFIA RIVERA LOPEZ
DIRECTORA GENERAL

INMUJAR
Instituto Municipal de la Mujer de Carmen

L.C. LUIS ANTONIO ZAPATA NOVELO
COORDINADOR DE ADMINISTRACION Y FINANZAS

Cuenta Pública 2023

INSTITUTO MUNICIPAL DE LA MUJER I A S

Estado Analítico de la Deuda y Otros Pasivos

Del 1 de Enero al 31 de Diciembre de 2023

(Cifras en Pesos)

Denominación de las Deudas	Moneda de Contratación	Institución o País Acreedor	Saldo Inicial del Periodo	Saldo Final del Periodo
DEUDA PÚBLICA				
Corto Plazo				
Deuda Interna			0	0
Instituciones de Crédito	Peso	México	0	0
Títulos y Valores	Peso	México	0	0
Arrendamientos Financieros	Peso	México	0	0
Deuda Externa			0	0
Organismos Financieros Internacionales	Peso	México	0	0
Deuda Bilateral	Peso	México	0	0
Títulos y Valores	Peso	México	0	0
Arrendamientos Financieros	Peso	México	0	0
Subtotal de Deuda Pública a Corto Plazo			0	0
Largo Plazo				
Deuda Interna			0	0
Instituciones de Crédito	Peso	México	0	0
Títulos y Valores	Peso	México	0	0
Arrendamientos Financieros	Peso	México	0	0
Deuda Externa			0	0
Organismos Financieros Internacionales	Peso	México	0	0
Deuda Bilateral	Peso	México	0	0
Títulos y Valores	Peso	México	0	0
Arrendamientos Financieros	Peso	México	0	0
Subtotal de Deuda Pública a Largo Plazo			0	0
Total de Otros Pasivos	Peso	México	670,379	700,637
Total de Deuda Pública y Otros Pasivos			670,379	700,637

Bajo protesta de decir verdad declaramos que los Estados Financieros y sus notas, son razonablemente correctos y son responsabilidad del emisor.

GLADYS SOFIA RIVERA LOPEZ
DIRECTORA GENERAL

L.C. LUIS ANTONIO ZAPATA NOVELO
COORDINADOR DE ADMINISTRACION Y FINANZAS

INMUSAR
Instituto Municipal de la Mujer de Carmen

HvJNj2dz+yalSEU0XurghbSPpmXMzuVCTE5pPY7DHrE=wUs8bKpn/qj7o2I8NZ7R0Evay1oqB1WDGUXbRm+WMM9q0TnSt2imieRHANHf7rBVWa3ACSQugsK+g2mWSzN4dPC40yOz9pjdTHJ99Q==

MUNICIPIO DE TODOS
CARMEN 2021-2024

CUENTA PÚBLICA 2023

INFORMACIÓN PRESUPUESTARIA

Instituto Municipal de la Mujer (IMUJER)

HvVJNj2dz+yalSEU0Xur9hb5PpmXf42uVCTE5pPV7DHrEwUs8bKpn/qj7o2l8NZ7R0EvayToqB1WDGUXbRm+WMi9q0TnSt2imieFHANHf7rBVWa3ACsQugsk+g2mWS2N4dPC40yOz9pjtDThJ99Q==

Cuenta Pública 2023
INSTITUTO MUNICIPAL DE LA MUJER I A S
Estado Analítico de Ingresos
Del 1 de Enero al 31 de Diciembre de 2023

Rubro de Ingresos	Ingreso					Diferencia
	Estimado	Ampliaciones y Reducciones	Modificado	Devengado	Recaudado	
	(1)	(2)	(3=1+2)	(4)	(5)	(6=5-1)
Impuestos	0	0	0	0	0	0
Cuotas y Aportaciones de Seguridad Social	0	0	0	0	0	0
Contribuciones de Mejoras	0	0	0	0	0	0
Derechos	0	0	0	0	0	0
Productos	0	0	0	0	0	0
Aprovechamientos	0	148,984	148,984	4,251	4,251	4,251
Ingresos por Venta de Bienes, Prestación de Servicios y Otros Ingresos	0	441,200	441,200	441,190	441,190	441,190
Participaciones, Aportaciones, Convenios, Incentivos Derivados de la Colaboración Fiscal y Fondos Distintos de Aportaciones	0	200,000	200,000	200,000	200,000	200,000
Transferencias, Asignaciones, Subsidios y Subvenciones, y Pensiones y Jubilaciones	5,400,000	0	5,400,000	5,400,000	5,400,000	0
Ingresos Derivados de Financiamientos	0	0	0	0	0	0
Total	5,400,000	790,183	6,190,183	6,045,440	6,045,440	
				Ingresos excedentes		645,440

Estado Analítico de Ingresos Por Fuente de Financiamiento	Ingreso					Diferencia
	Estimado	Ampliaciones y Reducciones	Modificado	Devengado	Recaudado	
	(1)	(2)	(3=1+2)	(4)	(5)	(6=5-1)
Ingresos del Poder Ejecutivo Federal o Estatal y de los Municipios	5,400,000	348,984	5,748,984	5,604,251	5,604,251	204,251
Impuestos	0	0	0	0	0	0
Cuotas y Aportaciones de Seguridad Social	0	0	0	0	0	0
Contribuciones de Mejoras	0	0	0	0	0	0
Derechos	0	0	0	0	0	0
Productos	0	0	0	0	0	0
Aprovechamientos	0	148,984	148,984	4,251	4,251	4,251
Participaciones, Aportaciones, Convenios, Incentivos Derivados de la Colaboración Fiscal y Fondos Distintos de Aportaciones	0	200,000	200,000	200,000	200,000	200,000
Transferencias, Asignaciones, Subsidios y Subvenciones, y Pensiones y Jubilaciones	5,400,000	0	5,400,000	5,400,000	5,400,000	0
Ingresos de los Entes Públicos de los Poderes Legislativo y Judicial, de los Órganos Autónomos y del Sector Paraestatal o Paramunicipal, así como de las Empresas Productivas del Estado	0	441,200	441,200	441,190	441,190	441,190
Cuotas y Aportaciones de Seguridad Social	0	0	0	0	0	0
Productos	0	0	0	0	0	0
Ingresos por Venta de Bienes, Prestación de Servicios y Otros Ingresos	0	441,200	441,200	441,190	441,190	441,190
Transferencias, Asignaciones, Subsidios y Subvenciones, y Pensiones y Jubilaciones	0	0	0	0	0	0
Ingresos derivados de financiamiento	0	0	0	0	0	0
Ingresos Derivados de Financiamientos	0	0	0	0	0	0
Total	5,400,000	790,183	6,190,183	6,045,440	6,045,440	
				Ingresos excedentes		645,440

Los Ingresos por Fuente de Financiamiento pudieran no corresponder al tipo de Ente Público configurado. Se sugiere revisar:
- Que la clasificación administrativa en Configuración de Entidad esté correcta.
- Que sus ingresos están clasificados en los conceptos correspondientes y aplicables a su Ente Público.Se deberá corregir o reclasificar lo que se requiera.

Es necesario tomar en cuenta que el formato limita los ingresos para responder a los Poderes Legislativo, Judicial, Órganos Autónomos, Sector Paraestatal y Empresas productivas del Estado, por lo que el SAACG.NET mostrará completos los ingresos en el apartado donde sea posible, aun cuando no corresponda.

GUADALUPE ARIAS RODRIGUEZ
Director General

INMUJECAR
Instituto Municipal de la Mujer de Carmen

L.C. LUIS ANTONIO ZAPATA NOVELO
COORDINADOR DE ADMINISTRACION Y FINANZAS

HvYJNj2dz+yal5EU0Xkn9hb5PpmX4i2uVCTE5gPY7DHrEwUs8bkpni/qj7o2l8NZ7R0EvayToqB1WDGUXbRm+WfM9q0TinSt2imiteHANHf7/BVWa3ACsQugsK+g2mWSzN4dPC40yOz9pjtDThJ99Q==

Cuenta Pública 2023
INSTITUTO MUNICIPAL DE LA MUJER I A S
Estado Analítico del Ejercicio del Presupuesto de Egresos
Clasificación Administrativa
Del 1 de Enero al 31 de Diciembre de 2023

Concepto	Egresos					Subejercicio
	Aprobado	Ampliaciones/ (Reducciones)	Modificado	Devengado	Pagado	
	1	2	3 = (1 + 2)	4	5	6 = (3 - 4)
Sin Ramo/Dependencia	**5,400,000**	790,183	**6,190,183**	**5,971,201**	**5,909,664**	**218,982**
DIRECCION	1,390,756	226,953	1,617,709	1,400,880	1,400,880	216,829
ADMINISTRACION Y FINANZAS	1,289,613	639,111	1,928,724	1,928,724	1,867,186	0
PSICOLOGIA	784,381	-114,101	670,280	670,280	667,860	0
JURIDICO	836,763	-118,886	717,876	717,876	719,848	0
PROYECTO FEDERAL	0	200,000	200,000	199,993	199,993	7
PROGRAMAS Y PROYECTOS	590,321	22,799	613,119	613,119	612,073	0
ORGANO INTERNO DE CONTROL	508,167	-65,692	442,474	440,328	441,823	2,146
Total del Gasto	**5,400,000**	790,183	**6,190,183**	**5,971,201**	**5,909,664**	**218,982**

C.P. CLAUDIA SOFIA SIERRA LOPEZ
DIRECTORA GENERAL

L.C. LUIS ANTONIO ZAPATA NOVELO
COORDINADOR DE ADMINISTRACION Y FINANZAS

IMMUCAR
Instituto Municipal de la Mujer de Carmen

HvYJNj2dz+yal5EU0Xkn9hb5PpmX/42uVCTE5gPY7DHrEwUs8bkpn/qj7o2I8NZ7R0EvayToqB1WDGUXbRm+WfM9q0TinSt2imiteHHANHf7/BVWa3ACsQugsK+g2mWSzN4dPC40yOz9pjtDThJ99Q==

Cuenta Pública 2023
INSTITUTO MUNICIPAL DE LA MUJER I A S
Estado Analitico del Ejercicio del Presupuesto de Egresos
Clasificación Económica (por Tipo de Gasto)
Del 1 de Enero al 31 de Diciembre de 2023

Concepto	Egresos					Subejercicio
	Aprobado	Ampliaciones/ (Reducciones)	Modificado	Devengado	Pagado	
	1	2	3 = (1 + 2)	4	5	6 = (3 - 4)
Gasto Corriente	5,325,000	696,375	6,021,375	5,802,393	5,740,855	218,982
Gasto de Capital	75,000	-65,202	9,798	9,798	9,798	0
Amortización de la Deuda y Disminución de Pasivos	0	159,010	159,010	159,010	159,010	0
Pensiones y Jubilaciones	0	0	0	0	0	0
Participaciones	0	0	0	0	0	0
Total del Gasto	5,400,000	790,183	6,190,183	5,971,201	5,909,664	218,982

GLADYS [illegible] RIVERA LOPEZ
DIRECTORA GENERAL
Instituto Municipal de la Mujer de Carmen

L.C. LUIS ANTONIO ZAPATA NOVELO
COORDINADOR DE ADMINISTRACION Y FINANZAS

HvYJNj2dz+yal5EU0Xkn9hb5PpmX4f42uVCTE5gPY7DHrEwUs8bkpn/qj7o2l8NZ7R0EvayToqB1WDGUXbRm+WfM9q0TinSt2imieIHANHf7/BVWa3ACsQugsK+g2mWSzN4dPC40yOz9pjtDThJ99Q==

HvYJNj2dz+yal5EU0Xkn9h5PpmX42uVCTE5pPY7DHrEwUs8bkpnlq7o2l8NZ7R0EvayToqB1WDGUXbRm+WfM9q0TinSt2miteHHANHf7tBVWa3ACsQugsK+g2mWSzN4dPC40yOz9pjtDTh.J99Q==

Cuenta Pública 2023
INSTITUTO MUNICIPAL DE LA MUJER I A S
Estado Analítico del Ejercicio del Presupuesto de Egresos
Clasificación por Objeto del Gasto (Capítulo y Concepto)
Del 1 de Enero al 31 de Diciembre de 2023

Concepto	Egresos					Subejercicio
	Aprobado	Ampliaciones/ (Reducciones)	Modificado	Devengado	Pagado	
	1	2	3 = (1 + 2)	4	5	6 = (3 - 4)
Servicios Personales	**4,361,098**	**-9,511**	**4,351,587**	**4,349,441**	**4,349,442**	**2,146**
Remuneraciones al Personal de Carácter Permanente	3,843,260	5,212	3,848,472	3,848,472	3,853,684	0
Remuneraciones al Personal de Carácter Transitorio	0	0	0	0	0	0
Remuneraciones Adicionales y Especiales	517,838	-14,723	503,115	500,969	495,758	2,146
Seguridad Social	0	0	0	0	0	0
Otras Prestaciones Sociales y Económicas	0	0	0	0	0	0
Previsiones	0	0	0	0	0	0
Pago de Estímulos a Servidores Públicos	0	0	0	0	0	0
Materiales y Suministros	**292,800**	**70,538**	**363,338**	**363,331**	**363,331**	**7**
Materiales de Administración, Emisión de Documentos y Artículos Oficiales	51,600	22,443	74,043	74,036	74,036	7
Alimentos y Utensilios	25,200	58,448	83,648	83,648	83,648	0
Materias Primas y Materiales de Producción y Comercialización	0	0	0	0	0	0
Materiales y Artículos de Construcción y de Reparación	0	22,669	22,669	22,669	22,669	0
Productos Químicos, Farmacéuticos y de Laboratorio	0	2,608	2,608	2,608	2,608	0
Combustibles, Lubricantes y Aditivos	144,000	-11,239	132,761	132,761	132,761	0
Vestuario, Blancos, Prendas de Protección y Artículos Deportivos	72,000	-65,148	6,852	6,852	6,852	0
Materiales y Suministros Para Seguridad	0	0	0	0	0	0
Herramientas, Refacciones y Accesorios Menores	0	40,757	40,757	40,757	40,757	0
Servicios Generales	**682,941**	**183,248**	**866,189**	**866,189**	**804,651**	**0**
Servicios Básicos	87,000	57,770	144,770	144,770	126,275	0
Servicios de Arrendamiento	13,000	61,313	74,313	74,313	74,313	0
Servicios Profesionales, Científicos, Técnicos y Otros Servicios	25,197	169,471	194,668	194,668	194,204	0
Servicios Financieros, Bancarios y Comerciales	8,500	26,247	34,747	34,747	21,270	0
Servicios de Instalación, Reparación, Mantenimiento y Conservación	44,000	-37,554	6,446	6,446	6,446	0
Servicios de Comunicación Social y Publicidad	73,236	314	73,550	73,550	73,550	0
Servicios de Traslado y Viáticos	124,000	-88,143	35,857	35,857	35,857	0
Servicios Oficiales	134,000	-12,592	121,408	121,408	121,408	0
Otros Servicios Generales	174,008	6,422	180,430	180,430	151,328	0
Transferencias, Asignaciones, Subsidios y Otras Ayudas	**36,161**	**404,100**	**440,261**	**223,431**	**223,431**	**216,829**
Transferencias Internas y Asignaciones al Sector Público	0	0	0	0	0	0
Transferencias al Resto del Sector Público	0	0	0	0	0	0
Subsidios y Subvenciones	0	0	0	0	0	0
Ayudas Sociales	36,161	404,100	440,261	223,431	223,431	216,829
Pensiones y Jubilaciones	0	0	0	0	0	0
Transferencias a Fideicomisos, Mandatos y Otros Análogos	0	0	0	0	0	0
Transferencias a la Seguridad Social	0	0	0	0	0	0
Donativos	0	0	0	0	0	0
Transferencias al Exterior	0	0	0	0	0	0
Bienes Muebles, Inmuebles e Intangibles	**27,000**	**-17,202**	**9,798**	**9,798**	**9,798**	**0**
Mobiliario y Equipo de Administración	27,000	-27,000	0	0	0	0
Mobiliario y Equipo Educacional y Recreativo	0	0	0	0	0	0
Equipo e Instrumental Médico y de Laboratorio	0	0	0	0	0	0
Vehículos y Equipo de Transporte	0	0	0	0	0	0
Equipo de Defensa y Seguridad	0	0	0	0	0	0
Maquinaria, Otros Equipos y Herramientas	0	9,798	9,798	9,798	9,798	0

HvYJNj2dz+yal5EU0Xkn9hb5PpmX42uVCTE5gPY7DHrEwUs8bkpnlq7o2l8NZ7R0EvayToqB1WDGUXbRm+WfM9q0TinSt2miteHHANHf7fBWWa3ACsQugsK+g2mWSzN4dPC40yOz9pjtDThJ99Q==

Cuenta Pública 2023
INSTITUTO MUNICIPAL DE LA MUJER I A S
Estado Analítico del Ejercicio del Presupuesto de Egresos
Clasificación por Objeto del Gasto (Capítulo y Concepto)
Del 1 de Enero al 31 de Diciembre de 2023

Concepto	Egresos					Subejercicio
	Aprobado	Ampliaciones/ (Reducciones)	Modificado	Devengado	Pagado	
	1	2	3 = (1 + 2)	4	5	6 = (3 - 4)
Activos Biológicos	0	0	0	0	0	0
Bienes Inmuebles	0	0	0	0	0	0
Activos Intangibles	0	0	0	0	0	0
Inversión Pública	**0**	**0**	**0**	**0**	**0**	**0**
Obra Pública en Bienes de Dominio Público	0	0	0	0	0	0
Obra Pública en Bienes Propios	0	0	0	0	0	0
Proyectos Productivos y Acciones de Fomento	0	0	0	0	0	0
Inversiones Financieras y Otras Provisiones	**0**	**0**	**0**	**0**	**0**	**0**
Inversiones Para el Fomento de Actividades Productivas	0	0	0	0	0	0
Acciones y Participaciones de Capital	0	0	0	0	0	0
Compra de Títulos y Valores	0	0	0	0	0	0
Concesión de Préstamos	0	0	0	0	0	0
Inversiones en Fideicomisos, Mandatos y Otros Análogos	0	0	0	0	0	0
Otras Inversiones Financieras	0	0	0	0	0	0
Provisiones para Contingencias y Otras Erogaciones Especiales	0	0	0	0	0	0
Participaciones y Aportaciones	**0**	**0**	**0**	**0**	**0**	**0**
Participaciones	0	0	0	0	0	0
Aportaciones	0	0	0	0	0	0
Convenios	0	0	0	0	0	0
Deuda Pública	**0**	**159,010**	**159,010**	**159,010**	**159,010**	**0**
Amortización de la Deuda Pública	0	0	0	0	0	0
Intereses de la Deuda Pública	0	0	0	0	0	0
Comisiones de la Deuda Pública	0	0	0	0	0	0
Gastos de la Deuda Pública	0	0	0	0	0	0
Costo por Coberturas	0	0	0	0	0	0
Apoyos Financieros	0	0	0	0	0	0
Adeudos de Ejercicios Fiscales Anteriores (Adefas)	0	159,010	159,010	159,010	159,010	0
Total del Gasto	**5,400,000**	**790,183**	**6,190,183**	**5,971,201**	**5,909,664**	**218,982**

GLADYS SOFIA RIVERA VÁZQUEZ
DIRECTORA GENERAL

L.C. LUIS ANTONIO ZAPATA NOVELO
COORDINADOR DE ADMINISTRACION Y FINANZAS

INMUCAR
Instituto Municipal de la Mujer de Carmen

Cuenta Pública 2023
INSTITUTO MUNICIPAL DE LA MUJER I A S
Estado Analítico del Ejercicio del Presupuesto de Egresos
Clasificación Funcional (Finalidad y Función)
Del 1 de Enero al 31 de Diciembre de 2023

Concepto	Egresos					Subejercicio
	Aprobado	Ampliaciones/ (Reducciones)	Modificado	Devengado	Pagado	
	1	2	3 = (1 + 2)	4	5	6 = (3 - 4)
Gobierno	**5,400,000**	**590,183**	**5,990,183**	**5,771,208**	**5,709,671**	**218,975**
Legislación	0	0	0	0	0	0
Justicia	0	0	0	0	0	0
Coordinación de la Política de Gobierno	5,400,000	590,183	5,990,183	5,771,208	5,709,671	218,975
Relaciones Exteriores	0	0	0	0	0	0
Asuntos Financieros y Hacendarios	0	0	0	0	0	0
Seguridad Nacional	0	0	0	0	0	0
Asuntos de Orden Público y de Seguridad Interior	0	0	0	0	0	0
Otros Servicios Generales	0	0	0	0	0	0
Desarrollo Social	**0**	**200,000**	**200,000**	**199,993**	**199,993**	**7**
Protección Ambiental	0	0	0	0	0	0
Vivienda y Servicios a la Comunidad	0	0	0	0	0	0
Salud	0	0	0	0	0	0
Recreación, Cultura y Otras Manifestaciones Sociales	0	0	0	0	0	0
Educación	0	200,000	200,000	199,993	199,993	7
Protección Social	0	0	0	0	0	0
Otros Asuntos Sociales	0	0	0	0	0	0
Desarrollo Económico	**0**	**0**	**0**	**0**	**0**	**0**
Asuntos Económicos, Comerciales y Laborales en General	0	0	0	0	0	0
Agropecuaria, Silvicultura, Pesca y Caza	0	0	0	0	0	0
Combustibles y Energía	0	0	0	0	0	0
Minería, Manufacturas y Construcción	0	0	0	0	0	0
Transporte	0	0	0	0	0	0
Comunicaciones	0	0	0	0	0	0
Turismo	0	0	0	0	0	0
Ciencia, Tecnología e Innovación	0	0	0	0	0	0
Otras Industrias y Otros Asuntos Económicos	0	0	0	0	0	0
Otras no Clasificadas en Funciones Anteriores	**0**	**0**	**0**	**0**	**0**	**0**
Transacciones de la Deuda Pública / Costo Financiero de la Deuda	0	0	0	0	0	0
Transferencias, Participaciones y Aportaciones entre Diferentes Niveles y Ordenes de Gobierno	0	0	0	0	0	0
Saneamiento del Sistema Financiero	0	0	0	0	0	0
Adeudos de Ejercicios Fiscales Anteriores	0	0	0	0	0	0
Total del Gasto	**5,400,000**	**790,183**	**6,190,183**	**5,971,201**	**5,909,664**	**218,982**

GLADYS SOFIA [illegible]
DIRECTORA GENERAL

L.C. LUIS ANTONIO ZAPATA NOVELO
COORDINADOR DE ADMINISTRACION Y FINANZAS

HvYJNj2dz+yal5EU0Xkn9h5PpmX42uVCTE5gPY7DHrEwUs8bkpn/qj7o2l8NZ7R0EvayToqB1WDGUXbRm+WfM9q0TinSt2miteHHANH7/BVWa3ACsQugsK+g2mWSzN4dPC40yOz9pjtDThJ99Q==

Cuenta Pública 2023
INSTITUTO MUNICIPAL DE LA MUJER I A S
Endeudamiento Neto
Del 1 de Enero al 31 de Diciembre de 2023

Identificación de Crédito o Instrumento	Contratación / Colocación	Amortización	Endeudamiento Neto
	A	B	C = A - B
Créditos Bancarios			
			0
			0
			0
			0
			0
			0
			0
			0
			0
Total Créditos Bancarios	0	0	0
Otros Instrumentos de Deuda			
			0
			0
			0
			0
			0
			0
			0
			0
			0
Total Otros Instrumentos de Deuda	0	0	0
TOTAL	0	0	0

GLADYS SOFIA RIVERA LOPEZ
DIRECTORA GENERAL

L.C. LUIS ANTONIO ZAPATA NOVELO
COORDINADOR DE ADMINISTRACION Y FINANZAS

IMMUCAR
Instituto Municipal de la Mujer de Carmen

HvJNj2dz+yalSEU0Xur9h5PpmXM2uVCTE5pPY7DHrE=wUs8bKpn/qj7o2l8NZ7R0Evay1oqB1WDGUXbRm+WMM9q0TnSt2imieRHANH7rBVWa3ACSQugsK+g2mWS2N4dPC40yOz9pjtDThJ99Q==

Cuenta Pública 2023
INSTITUTO MUNICIPAL DE LA MUJER I A S
Intereses de la Deuda
Del 1 de Enero al 31 de Diciembre de 2023

Identificación de Crédito o Instrumento	Devengado	Pagado
Créditos Bancarios		
Total de Intereses de Créditos Bancarios	0	0
Otros Instrumentos de Deuda		
Total de Intereses de Otros Instrumentos de Deuda	0	0
TOTAL	0	0

GLADYS SOFIA NAVERA LOPEZ
DIRECTORA GENERAL
Instituto Municipal de la Mujer de Carmen

L.C. LUIS ANTONIO ZAPATA NOVELO
COORDINADOR DE ADMINISTRACION Y FINANZAS

HvJNj2dz+yalSEU0Xu9hb5PpmXM2uVCTE5pPY7DHr+wUs8bKpn/qj7o2l8NZ7R0Evay1oqb1WDGUXbRm+WMM9q0TnSt2imieRHANHf7rBVWa3ACSQugsk+g2mWSzN4dPCt0yOz9pjtDThJ99Q==

Cuenta Pública 2023
INSTITUTO MUNICIPAL DE LA MUJER I A S
Flujo de Fondos
Del 1 de Enero al 31 de Diciembre de 2023
(Cifras en Pesos)

Concepto	Estimado / Aprobado	Devengado	Recaudado / Pagado
Rubros de Ingresos	**5,400,000**	**6,045,440**	**6,045,440**
Impuestos	0	0	0
Cuotas y Aportaciones de Seguridad Social	0	0	0
Contribuciones de Mejoras	0	0	0
Derechos	0	0	0
Productos	0	0	0
Aprovechamientos	0	4,251	4,251
Ingresos por Venta de Bienes, Prestación de Servicios y Otros Ingresos	0	441,190	441,190
Participaciones, Aportaciones, Convenios, Incentivos Derivados de la Colaboración Fiscal y Fondos Distintos de Aportaciones	0	200,000	200,000
Transferencias, Asignaciones, Subsidios y Subvenciones, y Pensiones y Jubilaciones	5,400,000	5,400,000	5,400,000
Ingresos Derivados de Financiamientos	0	0	0
Capítulos de Gasto	**5,400,000**	**5,971,201**	**5,909,664**
Servicios Personales	4,361,098	4,349,441	4,349,442
Materiales y Suministros	292,800	363,331	363,331
Servicios Generales	682940.96	866,189	804,651
Transferencias, Asignaciones, Subsidios y Otras Ayudas	36,161	223,431	223,431
Bienes Muebles, Inmuebles e Intangibles	27,000	9,798	9,798
Inversión Pública	0	0	0
Inversiones Financieras y Otras Provisiones	0	0	0
Participaciones y Aportaciones	0	0	0
Deuda Pública	0	159,010	159,010
Total de las operaciones	**0**	**74,239**	**135,777**

Bajo protesta de decir verdad declaramos que los Estados Financieros y sus notas, son razonablemente correctos y son responsabilidad del emisor.

GLADYS SONIA RIVERA LOPEZ
DIRECTORA GENERAL

L.C. LUIS ANTONIO ZAPATA NOVELO
COORDINADOR DE ADMINISTRACION Y FINANZAS

HvJNj2dz+yalSEU0XurghbSPpmXMzuVCTE5pPY7DHrEwUs8bkpn/qj7o2l8NZ/R0Evay1oqb1WDGUXbRm+WMM9q0TnSt2lmieRHANHF/rBVWa3ACSQugsK+g2mWSzNM4dPCt0yOz9pjDThJ99Q==

Cuenta Pública 2023
INSTITUTO MUNICIPAL DE LA MUJER I A S
Indicadores de Postura Fiscal
Del 1 de Enero al 31 de Diciembre de 2023
(Cifras en pesos)

Concepto	Estimado/Aprobado	Devengado	Recaudado/Pagado
I. Ingresos Presupuestarios	**5,400,000**	**6,045,440**	**6,045,440**
1. Ingresos del Gobierno de la Entidad Federativa	5,400,000	6,045,440	6,045,440
2. Ingresos del Sector Paraestatal	0	0	0
II. Egresos Presupuestarios	**5,400,000**	**5,971,201**	**5,909,664**
3. Egresos del Gobierno de la Entidad Federativa	5,400,000	5,971,201	5,909,664
4. Egresos del Sector Paraestatal	0	0	0
III. Balance Presupuestario (Superávit o Déficit) (III = I - II)	**0**	**74,239**	**135,777**

Concepto	Estimado/Aprobado	Devengado	Recaudado/Pagado
III. Balance presupuestario (Superávit o Déficit)	**0**	**74,239**	**135,777**
IV. Intereses, Comisiones y Gastos de la Deuda	0	0	0
V. Balance Primario (Superávit o Déficit) (V= III + IV)	**0**	**74,239**	**135,777**

Concepto	Estimado/Aprobado	Devengado	Recaudado/Pagado
A. Financiamiento	0	0	0
B. Amortización de la deuda	0	0	0
C. Financiamiento Neto	0	0	0

GLADYS SOFIA RIVERA LOPEZ
DIRECTORA GENERAL
Instituto Municipal de la Mujer de Carmen

L.C. LUIS ANTONIO ZAPATA NOVELO
COORDINADOR DE ADMINISTRACION Y FINANZAS

HvJNj2dz+yaI5EU0Xu9h5PpmXf42uVCTE5pPY7DHrE=wUs8bKpn/qj7o2I8NZ7R0Eyay1oqB1WDGUXbRm+WMM9q0TnSt2imieRHANHf7rBVWa3ACSQugsK+g2mWS2N4dPC4oYoZ9pjtDThJ99Q==

MUNICIPIO DE TODOS
CARMEN 2021-2024

CUENTA PÚBLICA 2023

INFORMACION PROGRAMATICA

Instituto Municipal de la Mujer (IMUJER)

HvJNj2dz+yalSEU0Xur9hb5PmXf42uVCTE5pPv7DHrEwUs8bkpn/qj7o2l8NZ7R0Evay1oqb1WDGUXbRm+WMi9q0TnSt2imieFHANHf7rBVWa3ACsQugsk+g2mWS2N4dPCi0yOz9pjtDThJ99Q==

HvYJNj2dz+yal5EU0Xkn9hb5PpmX42uVCTE5gPY7DHrEwUs8bkpri/qj7o2l8NZ7R0EvayToqB1WDGUXbRm+WfM9q0TinSt2imieIHANHf7/BVWa3ACsQugsK+g2mWSzN4dPC40yOz9pjtDThJ99Q==

Cuenta Pública 2023
INSTITUTO MUNICIPAL DE LA MUJER I A S
Gasto por Categoria Programática
Del 1 de Enero al 31 de Diciembre de 2023

Concepto	Egresos					Subejercicio
	Aprobado	Ampliaciones/ (Reducciones)	Modificado	Devengado	Pagado	
	1	2	3 = (1 + 2)	4	5	6 = (3 - 4)
Programas	5,400,000	790,183	6,190,183	5,971,201	5,909,664	218,982
Subsidios: Sector Social y Privado o Entidades Federativas y Municipios	0	0	0	0	0	0
Sujetos a Reglas de Operación	0	0	0	0	0	0
Otros Subsidios	0	0	0	0	0	0
Desempeño de las Funciones	5,400,000	790,183	6,190,183	5,971,201	5,909,664	218,982
Prestación de Servicios Públicos	5,400,000	790,183	6,190,183	5,971,201	5,909,664	218,982
Provisión de Bienes Públicos	0	0	0	0	0	0
Planeación, seguimiento y evaluación de políticas públicas	0	0	0	0	0	0
Promoción y fomento	0	0	0	0	0	0
Regulación y supervisión	0	0	0	0	0	0
Funciones de las Fuerzas Armadas (Únicamente Gobierno Federal)	0	0	0	0	0	0
Específicos	0	0	0	0	0	0
Proyectos de Inversión	0	0	0	0	0	0
Administrativos y de Apoyo	0	0	0	0	0	0
Apoyo al proceso presupuestario y para mejorar la eficiencia institucional	0	0	0	0	0	0
Apoyo a la función pública y al mejoramiento de la gestión	0	0	0	0	0	0
Operaciones ajenas	0	0	0	0	0	0
Compromisos	0	0	0	0	0	0
Obligaciones de cumplimiento de resolución jurisdiccional	0	0	0	0	0	0
Desastres Naturales	0	0	0	0	0	0
Obligaciones	0	0	0	0	0	0
Pensiones y jubilaciones	0	0	0	0	0	0
Aportaciones a la seguridad social	0	0	0	0	0	0
Aportaciones a fondos de estabilización	0	0	0	0	0	0
Aportaciones a fondos de inversión y reestructura de pensiones	0	0	0	0	0	0
Programas de Gasto Federalizado (Gobierno Federal)	0	0	0	0	0	0
Gasto Federalizado	0	0	0	0	0	0
Participaciones a entidades federativas y municipios	0	0	0	0	0	0
Costo financiero, deuda o apoyos a deudores y ahorradores de la banca	0	0	0	0	0	0
Adeudos de ejercicios fiscales anteriores	0	0	0	0	0	0
Total del Gasto	5,400,000	790,183	6,190,183	5,971,201	5,909,664	218,982

INMUCAR
Instituto Municipal de la Mujer de Carmen

GRADY SOFIA RIVERA LOPEZ
DIRECTORA GENERAL

L.C. LUIS ANTONIO ZAPATA NOVELO
COORDINADOR DE ADMINISTRACION Y FINANZAS

Cuenta Pública 2023
INSTITUTO MUNICIPAL DE LA MUJER I A S
Programas y Proyectos de Inversion
Del 1 de Enero al 31 de Diciembre de 2023
(Pesos)

No existe información a presentar

Bajo protesta de decir verdad declaramos que los Estados Financieros y sus Notas son razonablemente correctos y responsabilidad del emisor

C. GLADYS SOHA RIVERA LOPEZ
DIRECTORA GENERAL

INMUJAR
Instituto Municipal de la Mujer de Carmen

L.C. LUIS ANTONIO ZAPATA NOVELO
COORDINADOR DE ADMINISTRACION Y FINANZAS

HvJN2dz+yaSEU0Xu9h5PmXM2uVCT5pPY7DHrEwUs8bKpn/q7o2I8NZ7R0Evay1oqB1WDGUXbRm+WM9q0TnSt2imieRHANH7rBVWa3ACSQugsK+g2mWS2N4dPC40yOz9pjtDThJ99Q==

Cuenta Pública 2023
INSTITUTO MUNICIPAL DE LA MUJER I A S
Indicadores de Resultados
Del 1 de Enero al 31 de Diciembre de 2023
(Pesos)

Nombre del Indicador

Proporción Gasto Programable

Objetivo del Indicador

Determinar la participacion del gasto programable con respecto al total de egresos

Valores que intervienen:

TGP= Total de Gasto Programable
TE=Total de Egreso

Unidad de Medida:

Porcentaje

Base de comparación:

Presupuesto de Egreos de ejercicios anteriores

Formula:

$$\frac{TGP}{TE} \times 100$$

Medios de Verificación:

Presupuesto de Egresos o Cuenta Pública

	Miles de pesos	Indicador
TGP. $	5,971,201	96.46%
TE. $	6,190,183	



96.46%
3.54%

HvVJNj2dz+yalSEU0Xu9h5PpmXM2uVCTE5pFY7DHrEwUs8bKpn/qj7o2I8NZ7R0EvayToqB1WDGUXbRm+WMM9q0TnSt2imieFHANHf7rBVWa3ACSQugsK+g2mWS2N44PC40yOz9pjtDThJ99Q==

Cuenta Pública 2023
INSTITUTO MUNICIPAL DE LA MUJER I A S
Indicadores de Resultados
Del 1 de Enero al 31 de Diciembre de 2023
(Pesos)

Nombre del Indicador

Proporción Gasto de Operación (Corriente)

Objetivo del Indicador

Determinar la participacion del gasto de operacion con respecto al total de egresos

Valores que intervienen:

TGO= Total de Gasto Operación
TE=Total de Egreso

Unidad de Medida:

Porcentaje

Base de comparación:

Presupuesto de Egresos de ejercicios anteriores

Formula:

$$\frac{TGO}{TE} \times 100$$

Medios de Verificación:

Presupuesto de Egresos o Cuenta Pública

	Miles de pesos	Indicador
TGO. $	5,578,961	90.13%
TE. $	6,190,183	



90.13%
9.87%

HvVJNj2dz+yalSEU0Xur9hb5PpmXM2uVCTE5pPY7DHrEwUs8bKpn/qj7o2I8NZ7R0Evay1oqb1WDGUXbRm+WMM9q0TnSt2imieFHANHf7rBVWa3ACSQugsk+g2mWS2N4dPC4oYoZ9pjtDThJ99Q==

Cuenta Pública 2023
INSTITUTO MUNICIPAL DE LA MUJER I A S
Indicadores de Resultados
Del 1 de Enero al 31 de Diciembre de 2023
(Pesos)

Nombre del Indicador

Proporción Gasto de Inversion y/o Capital

Objetivo del Indicador

Determinar la participacion del gasto de inversión y/o capital con respecto al total de egresos

Valores que intervienen:

TGIC= Total de Gasto de Inversion y/o Capital

TE=Total de Egreso

Unidad de Medida:

Porcentaje

Base de comparación:

Presupuesto de Egresos de ejercicios anteriores

Formula:

$$\frac{TGIC}{TE} \times 100$$

Medios de Verificación:

Presupuesto de Egresos o Cuenta Pública

	Miles de pesos	Indicador
TGIC. $	9,798	0.16%
TE. $	6,190,183	



99.84%

0.16%

HvJNj2dz+yalSEU0Xu9h5PmXM2uVCTE5pPY7DHrEwUs8bKpn/ql7o2I8NZ/R0Eyay Tqo1WDGUXbRm+WM9q0TnSt2imieRHANH7rBVWa3ACSQugsK+g2mWS2N4dPC40yOz9pjtDThJ99Q==

Cuenta Pública 2023
INSTITUTO MUNICIPAL DE LA MUJER I A S
Indicadores de Resultados
Del 1 de Enero al 31 de Diciembre de 2023
(Pesos)

Nombre del Indicador

Proporción Inversion Pública

Objetivo del Indicador

Determinar la participacion del gasto de inversión pública con respecto al total de egresos

Valores que intervienen:

IP= Inversión Pública
TE=Total de Egreso

Unidad de Medida:

Porcentaje

Base de comparación:

Presupuesto de Egresos de ejercicios anteriores

Formula:

$$\frac{IP}{TE} \times 100$$

Medios de Verificación:

Presupuesto de Egresos o Cuenta Pública

	Miles de pesos	Indicador
IP. $	0	0.00%
TE. $	6,190,183	



100.00%
0.00%

HvJNj2dz+yaiSEU0Xu9hb5PpmXM2uVCTE5pPY7DHrE=wUs8bKpn/qj7o2I8NZ/R0Eyay Toq81WDGUXbRm+WMM9q0Tin5t2imieRHANH7/BVWa3ACSQugsk+g2mWS2N44dPC40yOz9pjtDThJ99Q==

Cuenta Pública 2023
INSTITUTO MUNICIPAL DE LA MUJER I A S
Indicadores de Resultados
Del 1 de Enero al 31 de Diciembre de 2023
(Pesos)

Nombre del Indicador

Servicios Personales en el Gasto de Operación

Objetivo del Indicador

Determinar la participacion de los servicios personales con respecto al total de gastos de operación

Valores que intervienen:

SP= Servicios Personales

TGO=Total de Gastos de Operación (corriente)

Unidad de Medida:

Porcentaje

Base de comparación:

Presupuesto de Egresos de ejercicios anteriores

Formula:

$$\frac{SP}{TGO} \times 100$$

Medios de Verificación:

Presupuesto de Egresos o Cuenta Pública

	Miles de pesos	Indicador
SP. $	4,349,441	77.96%
TGO. $	5,578,961	



77.96%

22.04%

HvVJNj2dz+yalSEU0Xur9hb5PpmXM2uVCTE5pPY7DHrE=wUs8bKpn/qj7o2I8NZ/R0Eyay Tqo1WDGUXbRm+WMM9q0TnSt2imieFHANH7rBVWa3ACSQugsK+g2mWS2N4dPC40yOz9pjtDThJ99Q==

HvYJNj2dz+yal5EU0Xkn9hb5PpmXf42uVCTE5pPY7DHrEwUs8bkpn/qj7o2I8NZ7R0EvayToqB1WDGUXbRm+WfM9q0TinSt2imiteRHANHf7rBVWa3ACsQugsK+g2mWSzN4dPC40yOz9pjtDThJ99Q==

Cuenta Pública 2023
INSTITUTO MUNICIPAL DE LA MUJER I A S
Indicadores de Resultados
Del 1 de Enero al 31 de Diciembre de 2023
(Pesos)

Nombre del Indicador
Proporcion de los Servicios Personales

Objetivo del Indicador
Determinar la participacion de los servicios personales con respecto al total de egresos

Valores que intervienen:
SP= Servicios Personales
TE=Total de Egresos

Unidad de Medida:
Porcentaje

Base de comparación:
Presupuesto de Egresos de ejercicios anteriores

Formula:

$$\frac{SP}{TE} \times 100$$

Medios de Verificación:
Presupuesto de Egresos o Cuenta Pública

Miles de pesos		Indicador
SP. $	4.349.441	70.26%
TE. $	6.190.183	



70.26%
46.41%

Bajo protesta de decir verdad declaramos que los Estados Financieros y sus Notas son razonablemente correctos y responsabilidad del emisor

C. GLADYS SOFIA IBARRA LOPEZ
DIRECTORA GENERAL

INMUCAR
Instituto Municipal de la Mujer de Carmen

C.C. LUIS ANTONIO ZAPATA NOVELO
COORDINADOR DE ADMINISTRACION Y FINANZAS

MUNICIPIO DE TODOS
CARMEN 2021-2024

CUENTA PÚBLICA 2023

ANEXOS

Instituto Municipal de la Mujer (IMUJER)

HvVJNj2dz+yalSEU0Xur9hb5PpmXf42uVCTE5pPv7DHrEwUs8bkpn/qj7o2l8NZ7R0Evay1oqb1WDGUXbRm+WMi9q0TnSt2imieFHANHf7rBVWa3ACSQugsk+g2mWS2N4dPC40yOz9pjtDThJ99Q==

INSTITUTO MUNICIPAL DE LA MUJER I A S
CAMPECHE
Relación de Bienes que Componen su Patrimonio
Cuenta Pública de 2023
Al 31/12/2023

Usr: supervisor
Rep: rptActivosConac2

Fecha y hora de Impresión: 19/ene./2024 12:48 p. m.

Código	Descripción del Bien	Valor en Libros
5111000001-1	ARCHIVERO DE MADERA	$4,408.00
5111000002-1	ARCHIVERO DE METAL	$3,900.00
5111000002-2	ARCHIVERO DE METAL	$3,900.00
5111000002-3	ARCHIVERO DE METAL	$3,900.00
5111000002-4	ARCHIVERO DE METAL	$3,422.11
5111000002-5	ARCHIVERO DE METAL	$3,422.11
5111000002-6	ARCHIVERO DE METAL	$3,422.11
5111000028-1	ESCRITORIO	$5,180.00
5111000028-2	ESCRITORIO	$5,180.00
5111000028-3	ESCRITORIO	$2,890.00
5111000028-4	ESCRITORIO	$3,500.00
5111000028-5	ESCRITORIO	$3,500.00
5111000039-1	LIBRERO DE MADERA	$3,248.00
5111000086-1	SILLA	$3,795.00
5111000096-1	SILLA SECRETARIAL SEUL CAFE	$1,550.86
5111000097-1	SILLA SECRETARIAL SEUL CAFE	$1,550.86
5111000098-1	SILLA SECRETARIAL SEUL CAFE	$1,550.86
5151000019-1	DISCO DURO	$1,850.00
5151000029-1	EQUIPO MULTIFUNCIONES (SCANNER, COPIADORA, IMPRESORA,)	$6,500.00
5151000066-1	MICROCOMPUTADORA PORTATIL -- LAPTOP--	$8,500.00
5151000066-2	MICROCOMPUTADORA PORTATIL -- LAPTOP--	$10,899.00
5151000124-1	Computadora ACER , CORE17, Serie 51703992734	$4,500.00
5151000124-2	Computadora ACER , CORE17, Serie 51703992734	$7,999.00
5151000124-3	Computadora ACER , CORE17, Serie 51703992734	$8,500.00
5151000125-1	Comutadora Acer Serie 51703449934	$8,500.00
5151000126-1	Computadsora Acer serie 51703524934	$8,500.00

HvYJNj2dz+yaI5EU0Xkn9h5PpmX42uVCTE5pPY7DHrEwUs8bkpn/q7o2l8NZ7R0EvayToqB1WDGUXbRm+WfM9q0TinSt2miteHHANHf7/BVWa3ACsQugsK+g2mWSzN4dPC40yOz9pjtDThJ99Q==

HvYJN/2dz+yal5EU0Xkn9h5PpmX/42uVCTE5gPY7DHrEwUs8bkpn/q7o2l8NZ7R0EvayToqB1WDGUXbRm+WfM9q0TinSt2miteHHANHf7/BVWa3ACsQugsK+g2mWSzN4dPC40yOz9pjtDThJ99Q==

INSTITUTO MUNICIPAL DE LA MUJER I A S
CAMPECHE
Relación de Bienes que Componen su Patrimonio
Cuenta Pública de 2023
Al 31/12/2023

Usr: supervisor
Rep: rptActivosConac2

Fecha y hora de Impresión: 19/ene./2024 12:48 p. m.

Código	Descripción del Bien	Valor en Libros
5151000127-1	Computadora HP NS CND9172CCJ Donacion	$15,000.00
5151000128-1	Computadora HP ProBook S/N# 5CD8326PW5	$12,080.24
5151000129-1	Computadora HP ProBook S/N# 5CD8326PQO	$12,080.24
5151000130-1	Computacora HP N/S 5CD8326PTW	$12,080.24
5151000133-1	IMPRESPRA BROTHER	$3,000.00
5151000134-1	COMPUTADORA DELL 2021	$17,548.00
5151000135-1	LAPTOP LENOVO IDEAPAD 3 15ADA0	$12,068.10
5151000136-1	LAPTOP ACER ASPIRE 3 P98D	$9,050.87
5151000137-1	LAPTOP ACER ASPIRE 3 P98D	$9,050.87
5151000138-1	LAPTOP ACER ASPIRE 3 P98D	$9,050.87
5151000139-1	MONITOR GAMER CURVO SAMSUNG	$10,200.00
5151000140-1	LAPTOP HP 15.6" NEG AMD	$13,920.00
5151000141-1	LAPTOP HP 14" 255 AMD 8GB	$18,080.00
5151000142-1	CPU ENSAMBLADO CHIPSET INTEL (SERVIDOR INDETEC)	$11,228.80
5191000048-1	ESPEJOS	$324.80
5191000048-2	ESPEJOS	$324.80
5191000108-1	MÁQUINA COSER, ELÉCTRICA O MECÁNICA	$2,638.53
5191000108-2	MÁQUINA COSER, ELÉCTRICA O MECÁNICA	$2,638.53
5191000108-3	MÁQUINA COSER, ELÉCTRICA O MECÁNICA	$2,638.53
5191000108-4	MÁQUINA COSER, ELÉCTRICA O MECÁNICA	$2,638.53
5191000108-5	MÁQUINA COSER, ELÉCTRICA O MECÁNICA	$2,638.53
5191000108-6	MÁQUINA COSER, ELÉCTRICA O MECÁNICA	$2,638.53
5191000108-7	MÁQUINA COSER, ELÉCTRICA O MECÁNICA	$2,638.53
5191000108-8	MÁQUINA COSER, ELÉCTRICA O MECÁNICA	$2,638.53
5191000145-1	PUERTAS DE ALUMINIO	$7,145.60
5191000145-2	PUERTAS DE ALUMINIO	$7,145.60

HvYJNj2dz+yal5EU0Xkn9h5PpmX42uVCTE5pPY7DHrEwUs8bkpnlq7o2l8NZ7R0EvayToqB1WDGUXbRm+WfM9q0TinSt2miteHHANH7rBVWa3ACsQugsK+g2mWSzN4dPC40yOz9pjtDThJ99Q==

INSTITUTO MUNICIPAL DE LA MUJER I A S
CAMPECHE
Relación de Bienes que Componen su Patrimonio
Cuenta Pública de 2023
Al 31/12/2023

Usr: supervisor
Rep: rptActivosConac2

Fecha y hora de Impresión: 19/ene./2024 12:48 p. m.

Código	Descripción del Bien	Valor en Libros
5191000145-3	PUERTAS DE ALUMINIO	$6,032.00
5191000156-1	RELOJ CHECADOR	$3,290.00
5211000011-1	BAFLE	$3,841.00
5621000164-1	MÁQUINA DE COSER INDUSTRIAL	$11,000.00
5211000073-1	PROYECTOR DE IMÁGENES A ESCALA VÍDEO	$6,687.10
5211000073-2	PROYECTOR DE IMÁGENES A ESCALA VÍDEO	$13,961.90
5231000012-1	CÁMARA FOTOGRÁFICA DIGITAL	$4,724.30
5291000124-1	ESTUFA GAS	$48,127.04
5291000124-2	ESTUFA GAS	$48,127.04
5291000125-1	TANQUE DE GAS ESTACIONARIO	$14,305.74
5291000126-1	BATIDORA CON TAZON	$9,414.00
5291000127-1	BATIDORA CON TAZON	$9,414.00
5291000128-1	BATIDORA CON TAZON	$9,414.00
5291000129-1	LICUADORA INDUSTRIAL	$15,411.00
5291000130-1	LICUADORA INDUSTRIAL	$15,411.00
5291000131-1	LICUADORA INDUSTRIAL	$15,411.00
5291000132-1	CONGELADOR HORIZONTAL	$8,644.77
5291000133-1	PANTALLA DESPLEGABLE	$2,351.22
5291000134-1	VIDEO PROYECTOR	$10,150.00
5291000135-1	ESTANTE DE ACERO	$2,310.90
5291000135-2	ESTANTE DE ACERO	$2,310.00
5291000135-3	ESTANTE DE ACERO	$2,310.00
5291000136-1	GABINETE DE ACERO	$3,094.00
5291000136-2	GABINETE DE ACERO	$3,094.00
5291000137-1	MESA DE TRABAJO	$13,025.85
5291000137-2	MESA DE TRABAJO	$14,951.60

HvYJNj2dz+yal5EU0Xkn9hb5PpmX42uVCTE5pPY7DHrEwUs8bkpnlqj7o2l8NZ7R0EvayToqB1WDGUXbRm+WfM9q0TinSt2miteHHANHf7rBVWa3ACsQugsK+g2mWSzN4dPC40yOz9pjtDThJ99Q==

INSTITUTO MUNICIPAL DE LA MUJER I A S
CAMPECHE
Relación de Bienes que Componen su Patrimonio
Cuenta Pública de 2023
Al 31/12/2023

Usr: supervisor
Rep: rptActivosConac2

Fecha y hora de Impresión: 19/ene./2024 12:48 p. m.

Código	Descripción del Bien	Valor en Libros
5291000139-1	BANCO CIRCULAR	$2,525.00
5291000139-10	BANCO CIRCULAR	$2,525.00
5291000139-11	BANCO CIRCULAR	$2,525.00
5291000139-12	BANCO CIRCULAR	$2,525.00
5291000139-2	BANCO CIRCULAR	$2,525.00
5291000139-3	BANCO CIRCULAR	$2,525.00
5291000139-4	BANCO CIRCULAR	$2,525.00
5291000139-5	BANCO CIRCULAR	$2,525.00
5291000139-6	BANCO CIRCULAR	$2,525.00
5291000139-7	BANCO CIRCULAR	$2,525.00
5291000139-8	BANCO CIRCULAR	$2,525.00
5291000139-9	BANCO CIRCULAR	$2,525.00
5311000044-1	CAMA MASAJES SPA	$4,609.26
5311000044-2	CAMA MASAJES SPA	$4,609.26
5311000044-3	CAMA MASAJES SPA	$4,609.26
5311000044-4	CAMA MASAJES SPA	$4,609.26
5311000044-5	CAMA MASAJES SPA	$4,609.26
5411000002-1	AUTOMOVILES	$139,900.00
5411000011-1	VEHICULO ATTITUDE SXT AT MARCA DODGE 2020	$251,900.00
5191000183-1	VENTILADOR	$699.00
5191000183-2	VENTILADOR	$699.00
5641000001-1	Sistemas de aire acondicionado, calefacción y de refrigeración industrial y comercial	$3,800.00
5641000001-2	Sistemas de aire acondicionado, calefacción y de refrigeración industrial y comercial	$3,800.00
5641000001-3	Sistemas de aire acondicionado, calefacción y de refrigeración industrial y comercial	$7,887.00
5641000001-4	Sistemas de aire acondicionado, calefacción y de refrigeración industrial y comercial	$8,525.00
5641000001-5	Sistemas de aire acondicionado, calefacción y de refrigeración industrial y comercial	$8,525.00

INSTITUTO MUNICIPAL DE LA MUJER I A S
CAMPECHE
Relación de Bienes que Componen su Patrimonio
Cuenta Pública de 2023
Al 31/12/2023

Código	Descripción del Bien	Valor en Libros
5641000001-6	Sistemas de aire acondicionado, calefacción y de refrigeración industrial y comercial	$4,060.00
5641000001-7	Sistemas de aire acondicionado, calefacción y de refrigeración industrial y comercial	$4,825.00
5641000001-8	Sistemas de aire acondicionado, calefacción y de refrigeración industrial y comercial	$6,500.00
5641000001-9	Sistemas de aire acondicionado, calefacción y de refrigeración industrial y comercial	$9,350.00
5641000003-1	MINISPLIT PLATINO BENELUX 24000BTU	$11,250.01
5641000004-1	MINISPLIT PLATINO BENELUX 180000 BTUS	$8,750.00
5641000005-1	VENTILADOR DE TECHO	$405.43
5641000006-1	MINISPLIT PLATINO BENELUX 12000 BTUS	$4,493.56
5641000006-2	MINISPLIT PLATINO BENELUX 12000 BTUS	$4,493.56
5191000082-1	HORNO COCINA (GAS O ELÉCTRICO)	$17,980.00
5191000098-1	LICUADORA (COCINA)	$899.00
5191000098-2	LICUADORA (COCINA)	$899.00
5621000027-1	CILINDRO GAS (RELLENABLE)	$946.00
5621000027-2	CILINDRO GAS (RELLENABLE)	$946.00
5621000174-1	MEZCLADORA-BATIDORA INDUSTRIAL	$14,268.00
5621000239-1	REFRIGERADORES INDUSTRIALES	$17,922.00
5621000261-1	TALADRO (PARA MADERA, METAL, PIEDRA Y PLÁSTICO)	$1,219.00
5671000012-1	CHAROLA (ESTANTE)	$100.00
5671000012-10	CHAROLA (ESTANTE)	$100.00
5671000012-11	CHAROLA (ESTANTE)	$100.00
5671000012-12	CHAROLA (ESTANTE)	$100.00
5671000012-13	CHAROLA (ESTANTE)	$100.00
5671000012-14	CHAROLA (ESTANTE)	$100.00
5671000012-15	CHAROLA (ESTANTE)	$100.00
5671000012-16	CHAROLA (ESTANTE)	$100.00
5671000012-17	CHAROLA (ESTANTE)	$100.00

HvYJNj2dz+yal5EU0Xkn9h5PpmX4i2uVCTE5pPY7DHrEwUs8bkpnlq7o2l8NZ7R0EvayToqB1WDGUXbRm+WfM9q0TinSi2miteRHANHf7rBVWa3ACsQugsK+g2mWSzN4dPC40yOz9pjtDThJ99Q==

HvYJNj2dz+yaI5EU0Xkn9hb5PpmX42uVCTE5gPY7DHrEwUs8bkpnlqj7o2l8NZ7R0EvayToqB1WDGUXbRm+WfM9q0TinSt2imieIHANHf7iBVWa3ACsQugsK+g2mWSzN4dPC40yOz9pjtDThJ99Q==

INSTITUTO MUNICIPAL DE LA MUJER I A S

CAMPECHE

Relación de Bienes que Componen su Patrimonio

Cuenta Pública de 2023

Al 31/12/2023

Usr: supervisor

Rep: rptActivosConac2

Fecha y hora de Impresión: 19/ene./2024 12:48 p. m.

Código	Descripción del Bien	Valor en Libros
5671000012-18	CHAROLA (ESTANTE)	$100.00
5671000012-19	CHAROLA (ESTANTE)	$100.00
5671000012-2	CHAROLA (ESTANTE)	$100.00
5671000012-20	CHAROLA (ESTANTE)	$100.00
5671000012-3	CHAROLA (ESTANTE)	$100.00
5671000012-4	CHAROLA (ESTANTE)	$100.00
5671000012-5	CHAROLA (ESTANTE)	$100.00
5671000012-6	CHAROLA (ESTANTE)	$100.00
5671000012-7	CHAROLA (ESTANTE)	$100.00
5671000012-8	CHAROLA (ESTANTE)	$100.00
5671000012-9	CHAROLA (ESTANTE)	$100.00
5671000017-1	DESBROZADORA (A COMBUSTIBLE)	$3,640.95
5671000035-1	ESCALERA DE ALUMINIO VERTICAL EXTENSIBLE	$1,299.00
5671000050-1	JUEGO DE HERRAMIENTAS INDUSTRIALES PESADO	$658.00
5691000010-1	ESPIGUERO DE 18 CHAROLAS	$7,000.00
5691000011-1	MESA DE TRABAJO ACERO INOXIDABLE	$9,500.07
5691000001-1	BASTIDORES DE HAMACAS	$348.00
5691000001-10	BASTIDORES DE HAMACAS	$348.00
5691000001-11	BASTIDORES DE HAMACAS	$348.00
5691000001-12	BASTIDORES DE HAMACAS	$348.00
5691000001-13	BASTIDORES DE HAMACAS	$348.00
5691000001-14	BASTIDORES DE HAMACAS	$348.00
5691000001-15	BASTIDORES DE HAMACAS	$348.00
5691000001-16	BASTIDORES DE HAMACAS	$348.00
5691000001-17	BASTIDORES DE HAMACAS	$348.00
5691000001-18	BASTIDORES DE HAMACAS	$348.00

HvYJNj2dz+yal5EU0Xkn9h5PpmX42uVCTE5pPY7DHrEwUs8bkpn/q7o2l8NZ7R0EvayToqB1WDGUXbRm+WfM9q0TinSt2miteHHANHf7/BVWa3ACsQugsK+g2mWSzN4dPC40yOz9pjtDThJ99Q==

INSTITUTO MUNICIPAL DE LA MUJER I A S
CAMPECHE
Relación de Bienes que Componen su Patrimonio
Cuenta Pública de 2023
Al 31/12/2023

Usr: supervisor
Rep: rptActivosConac2

Fecha y hora de Impresión: 19/ene./2024 12:48 p. m.

Código	Descripción del Bien	Valor en Libros
5691000001-19	BASTIDORES DE HAMACAS	$348.00
5691000001-2	BASTIDORES DE HAMACAS	$348.00
5691000001-20	BASTIDORES DE HAMACAS	$348.00
5691000001-21	BASTIDORES DE HAMACAS	$464.00
5691000001-22	BASTIDORES DE HAMACAS	$464.00
5691000001-23	BASTIDORES DE HAMACAS	$464.00
5691000001-24	BASTIDORES DE HAMACAS	$464.00
5691000001-25	BASTIDORES DE HAMACAS	$464.00
5691000001-26	BASTIDORES DE HAMACAS	$464.00
5691000001-27	BASTIDORES DE HAMACAS	$464.00
5691000001-28	BASTIDORES DE HAMACAS	$464.00
5691000001-29	BASTIDORES DE HAMACAS	$464.00
5691000001-3	BASTIDORES DE HAMACAS	$348.00
5691000001-30	BASTIDORES DE HAMACAS	$464.00
5691000001-31	BASTIDORES DE HAMACAS	$464.00
5691000001-32	BASTIDORES DE HAMACAS	$464.00
5691000001-33	BASTIDORES DE HAMACAS	$464.00
5691000001-34	BASTIDORES DE HAMACAS	$464.00
5691000001-35	BASTIDORES DE HAMACAS	$464.00
5691000001-36	BASTIDORES DE HAMACAS	$464.00
5691000001-37	BASTIDORES DE HAMACAS	$464.00
5691000001-38	BASTIDORES DE HAMACAS	$464.00
5691000001-39	BASTIDORES DE HAMACAS	$464.00
5691000001-4	BASTIDORES DE HAMACAS	$348.00
5691000001-40	BASTIDORES DE HAMACAS	$464.00
5691000001-5	BASTIDORES DE HAMACAS	$348.00

HvYJN2dz+yal5EU0Xkn9h5PpmX42uVCTE5gPY7DHrEwUs8bkpn/q7o2l8NZ7R0EvayToqB1WDGUXbRm+WfM9q0TinSt2miteHHANHf7rBVWa3ACsQugsK+g2mWSzN4dPC40yOz9pjtDThJ99Q==

INSTITUTO MUNICIPAL DE LA MUJER I A S
CAMPECHE
Relación de Bienes que Componen su Patrimonio
Cuenta Pública de 2023
Al 31/12/2023

Usr: supervisor
Rep: rptActivosConac2

Fecha y hora de Impresión: 19/ene./2024 12:48 p. m.

Código	Descripción del Bien	Valor en Libros
5691000001-6	BASTIDORES DE HAMACAS	$348.00
5691000001-7	BASTIDORES DE HAMACAS	$348.00
5691000001-8	BASTIDORES DE HAMACAS	$348.00
5691000001-9	BASTIDORES DE HAMACAS	$348.00
5691000002-1	EMBRAZADOR DE HAMACAS	$174.00
5691000002-2	EMBRAZADOR DE HAMACAS	$174.00
5691000002-3	EMBRAZADOR DE HAMACAS	$174.00
5691000004-1	TOLDOS 3 X 6 DESARMABLES	$7,424.00
5691000004-2	TOLDOS 3 X 6 DESARMABLES	$7,424.00
5691000078-1	BASTIDOR PARA TEJER PAJA	$116.00
5691000078-10	BASTIDOR PARA TEJER PAJA	$116.00
5691000078-11	BASTIDOR PARA TEJER PAJA	$116.00
5691000078-12	BASTIDOR PARA TEJER PAJA	$116.00
5691000078-13	BASTIDOR PARA TEJER PAJA	$116.00
5691000078-14	BASTIDOR PARA TEJER PAJA	$116.00
5691000078-15	BASTIDOR PARA TEJER PAJA	$116.00
5691000078-16	BASTIDOR PARA TEJER PAJA	$116.00
5691000078-17	BASTIDOR PARA TEJER PAJA	$116.00
5691000078-18	BASTIDOR PARA TEJER PAJA	$116.00
5691000078-19	BASTIDOR PARA TEJER PAJA	$116.00
5691000078-2	BASTIDOR PARA TEJER PAJA	$116.00
5691000078-20	BASTIDOR PARA TEJER PAJA	$116.00
5691000078-21	BASTIDOR PARA TEJER PAJA	$116.00
5691000078-22	BASTIDOR PARA TEJER PAJA	$116.00
5691000078-23	BASTIDOR PARA TEJER PAJA	$116.00
5691000078-24	BASTIDOR PARA TEJER PAJA	$116.00

HvYJN/2dz+yal5EU0Xkn9h5PpmX/42uVCTE5gPY7DHrEwUs8bkpn/q7o2l8NZ7R0EvayToqB1WDGUXbRm+WfM9q0TinSt2imieHHANHf7/BWWa3ACsQugsK+g2mWSzN4dPC40yOz9pjtDThJ99Q==

INSTITUTO MUNICIPAL DE LA MUJER I A S
CAMPECHE
Relación de Bienes que Componen su Patrimonio
Cuenta Pública de 2023
Al 31/12/2023

Usr: supervisor
Rep: rptActivosConac2

Fecha y hora de Impresión: 19/ene./2024 12:48 p. m.

Código	Descripción del Bien	Valor en Libros
5691000078-25	BASTIDOR PARA TEJER PAJA	$116.00
5691000078-26	BASTIDOR PARA TEJER PAJA	$116.00
5691000078-27	BASTIDOR PARA TEJER PAJA	$116.00
5691000078-28	BASTIDOR PARA TEJER PAJA	$116.00
5691000078-29	BASTIDOR PARA TEJER PAJA	$116.00
5691000078-3	BASTIDOR PARA TEJER PAJA	$116.00
5691000078-30	BASTIDOR PARA TEJER PAJA	$116.00
5691000078-31	BASTIDOR PARA TEJER PAJA	$116.00
5691000078-32	BASTIDOR PARA TEJER PAJA	$116.00
5691000078-33	BASTIDOR PARA TEJER PAJA	$116.00
5691000078-34	BASTIDOR PARA TEJER PAJA	$116.00
5691000078-35	BASTIDOR PARA TEJER PAJA	$116.00
5691000078-36	BASTIDOR PARA TEJER PAJA	$116.00
5691000078-37	BASTIDOR PARA TEJER PAJA	$116.00
5691000078-38	BASTIDOR PARA TEJER PAJA	$116.00
5691000078-39	BASTIDOR PARA TEJER PAJA	$116.00
5691000078-4	BASTIDOR PARA TEJER PAJA	$116.00
5691000078-40	BASTIDOR PARA TEJER PAJA	$116.00
5691000078-5	BASTIDOR PARA TEJER PAJA	$116.00
5691000078-6	BASTIDOR PARA TEJER PAJA	$116.00
5691000078-7	BASTIDOR PARA TEJER PAJA	$116.00
5691000078-8	BASTIDOR PARA TEJER PAJA	$116.00
5691000078-9	BASTIDOR PARA TEJER PAJA	$116.00
5151000095-1	SOFTWARE DE CREACIÓN MULTIMEDIA	$10,000.00

INSTITUTO MUNICIPAL DE LA MUJER I A S
CAMPECHE
Relación de Bienes que Componen su Patrimonio
Cuenta Pública de 2023
Al 31/12/2023

Código	Descripción del Bien	Valor en Libros
5151000095-2	SOFTWARE DE CREACIÓN MULTIMEDIA	$3,120.40

INMUJAR
Instituto Municipal de la Mujer de Carmen

Número Total de Bienes: 233

Total de Valor Libros: $1,283,124.92

HvYJNj2dz+yal5EU0Xkn9hb5PpmX4i2uVCTE5pPY7DHrEwUs8bkpn/qj7o2l8NZ7R0EvayToqB1WDGUXbRm+WfM9q0TinSt2miteHHANHf7/BVWa3ACsQugsK+g2mWSzN4dPC40yOz9pjtDThJ99Q==

Cuenta Pública 2023
INSTITUTO MUNICIPAL DE LA MUJER I A S
Relación de Bienes Inmuebles que Componen el Patrimonio
Del 1 de Enero al 31 de Diciembre de 2023
(Pesos)

Código	Descripción del Bien Inmueble	Valor en Libros

No existe información a presentar

Bajo protesta de decir verdad declaramos que los Estados Financieros y sus Notas son razonablemente correctos y responsabilidad del emisor

INMUCAR
Instituto Municipal de la Mujer de Carmen

L.C. CLAUDIA SOFIA RIVERA LOPEZ
DIRECTORA GENERAL

L.C. LUIS ANTONIO ZAPATA NOVELO
COORDINADOR DE ADMINISTRACION Y FINANZAS

HvJNj2dz+yalSEU0Xur9hb5PpmXM2uVCTE5pPY7DHrEwUs8bKpn/qj7o2I8NZ7R0Evay1oqb1WDGUXbRm+WM9q0TnSt2imieRHANH7rBVWa3ACSQugsk+g2mWS2N4dPCi0yOz9pjDTHJ99Q==

Cuenta Pública 2023
INSTITUTO MUNICIPAL DE LA MUJER I A S
Relación de Cuentas Productivas Específicas
Del 1 de Enero al 31 de Diciembre de 2023
(Pesos)

No existe información a presentar

Bajo protesta de decir verdad declaramos que los Estados Financieros y sus notas son razonablemente correctos y responsabilidad del emisor

INMUCAR
Instituto Municipal de la Mujer de Carmen

C. CLAUDIA RODRIGUEZ [illegible]
DIRECTORA GENERAL

L.C. LUIS ANTONIO ZAPATA NOVELO
COORDINADOR DE ADMINISTRACION Y FINANZAS

HvVJNj2dz+yaISEU0Xur9h5PpmXMzuVCT5pPY7DHrEwUs8bKpn/ql7o2I8NZ7R0Evay Tqo81WDGUXbRm+WMM9q0TnSt2imieRHANHF7rBVWa3ACSQugsK+g2mWSzN44PC40yOz9pjtDThJ99Q==

Cuenta Pública 2023

INSTITUTO MUNICIPAL DE LA MUJER I A S

Formato del ejercicio de gasto federalizado y reintegros

Del 1 de Enero al 31 de Diciembre de 2023

(Pesos)

Programa o Fondo	Destino de los Recursos	Ejercicio		Reintegro
		Devengado	Pagado	
Programa para el Adelanto, Bienestar e Igualdad de las Mujeres - PROABIM	Atencion a la Mujer	199,993.18	199,993.18	6.82

Bajo protesta de decir verdad declaramos que los Estados Financieros y sus Notas son razonablemente correctos y responsabilidad del emisor

ILDYS SOFIA RIVERA LOPEZ
DIRECTORA GENERAL

INMUJICAR
Instituto Municipal de la Mujer de Carmen

L.C. LUIS ANTONIO ZAPATA NOVELO
COORDINADOR DE ADMINISTRACION Y FINANZAS

HvJNj2dz+yaISEU0Xur9h5PpmXM2uVCTE5pPY7DHrEwUs8bKpn/qj7o2I8NZ7R0Eyay Tqq1WDGUXbRm+WMM9q0TnSt2imieFHANHF7rBVWa3ACSQugsK+g2mWS2N4dPCi0YoZ9pjtDThJ99Q==

Cuenta Pública 2023
INSTITUTO MUNICIPAL DE LA MUJER I A S
Relación de Esquemas Bursátiles y de Cobertura Financiera
Del 1 de Enero al 31 de Diciembre de 2023
(Pesos)

No existe información a presentar

Bajo protesta de decir verdad, declaramos que los Estados Financieros y sus Notas son razonablemente correctos y responsabilidad del emisor

INMUJAR
Instituto Municipal de la Mujer de Carmen

L.C. LUIS ANTONIO ZAPATA NOVELO
COORDINADOR DE ADMINISTRACION Y FINANZAS

HvJNj2dz+yalSEU0Xur9h5PpmXM2uVCT5pPY7DHrE=wUs8bKpn/qj7o2l8NZ7R0Evay Tqq1WDGUXbRm+WM9q0TnSt2imieRHANH7rBVWa3ACSQugsk+g2mWS2N4dPC40yOz9pjtDThJ99Q==

Cuenta Pública 2023
INSTITUTO MUNICIPAL DE LA MUJER I A S
Relación de la Evaluacion del Desempeño de los Programas Federales
Del 1 de Enero al 31 de Diciembre de 2023
(Pesos)

No existe información a presentar

Bajo protesta de decir verdad declaramos que los estados financieros y sus notas son razonablemente correctos y responsabilidad del emisor

IMUCAR
DIRECTORA GENERAL
DIRECTORA GENERAL
Instituto Municipal de la Mujer de Carmen

L.C. LUIS ANTONIO ZAPATA NOVELO
COORDINADOR DE ADMINISTRACION Y FINANZAS

HvJNj2dz+yaI5EU0Xur9h5PpmXM2uVCTE5pPY7DHrE=wUs8bKpn/qj7o2I8NZ7R0Evay Tq0B1WDGUXbRm+WMM9q0Tln5t2lmieRHANH7rBVWa3ACSQugsk+g2mWS2N4dPC40yOz9pjtDThJ99Q==

INSTITUTO MUNICIPAL DE LA MUJER TA 9 (a)
Estado de Situación Financiera Detallado - LDF
Al 31 de diciembre de 2022 y al 31 de Diciembre de 2023 (b)
(PESOS)

Concepto (c)	2023 (d)	31 de diciembre de 2022 (e)
ACTIVO		
Activo Circulante		
a. Efectivo y Equivalentes (a=a1+a2+a3+a4+a5+a6+a7)	156,695	157,937
a1) Efectivo	63	86
a2) Bancos/Tesorería	156,602	157,851
a3) Bancos/Dependencias y Otros	0	0
a4) Inversiones Temporales (Hasta 3 meses)	0	0
a5) Fondos con Afectación Específica	0	0
a6) Depósitos de Fondos de Terceros en Garantía y/o Administración	0	0
a7) Otros Efectivos y Equivalentes	0	0
b. Derechos a Recibir Efectivo o Equivalentes (b=b1+b2+b3+b4+b5+b6+b7)	600,049	740,861
b1) Inversiones Financieras de Corto Plazo	0	0
b2) Cuentas por Cobrar a Corto Plazo	0	0
b3) Deudores Diversos por Cobrar a Corto Plazo	600,049	740,861
b4) Ingresos por Recuperar a Corto Plazo	0	0
b5) Deudores por Anticipos de la Tesorería a Corto Plazo	0	0
b6) Préstamos Otorgados a Corto Plazo	0	0
b7) Otros Derechos a Recibir Efectivo o Equivalentes a Corto Plazo	0	0
c. Derechos a Recibir Bienes o Servicios (c=c1+c2+c3+c4+c5)	205,566	0
c1) Anticipo a Proveedores por Adquisición de Bienes y Prestación de Servicios a Corto Plazo	205,566	0
c2) Anticipo a Proveedores por Adquisición de Bienes Inmuebles y Muebles a Corto Plazo	0	0
c3) Anticipo a Proveedores por Adquisición de Bienes Intangibles a Corto Plazo	0	0
c4) Anticipo a Contratistas por Obras Públicas a Corto Plazo	0	0
c5) Otros Derechos a Recibir Bienes o Servicios a Corto Plazo	0	0
d. Inventarios (d=d1+d2+d3+d4+d5)	0	0
d1) Inventario de Mercancías para Venta	0	0
d2) Inventario de Mercancías Terminadas	0	0
d3) Inventario de Mercancías en Proceso de Elaboración	0	0
d4) Inventario de Materias Primas, Materiales y Suministros para Producción	0	0
d5) Bienes en Tránsito	0	0
e. Almacenes	0	0
f. Estimación por Pérdida o Deterioro de Activos Circulantes (f=f1+f2)	0	0
f1) Estimaciones para Cuentas Incobrables por Derechos a Recibir Efectivo o Equivalentes	0	0
f2) Estimación por Deterioro de Inventarios	0	0
g. Otros Activos Circulantes (g=g1+g2+g3+g4)	0	0
g1) Valores en Garantía	0	0
g2) Bienes en Garantía (incluye depósitos de fondos)	0	0
g3) Bienes Derivados de Embargos, Decomisos, Aseguramientos y Dación en Pago	0	0
g4) Adquisición con Fondos de Terceros	0	0
IA. Total de Activos Circulantes (IA = a + b + c + d + e + f + g)	1,162,300	898,798
Activo No Circulante		
a. Inversiones Financieras a Largo Plazo	0	0
b. Derechos a Recibir Efectivo o Equivalentes a Largo Plazo	0	0
c. Bienes Inmuebles, Infraestructura y Construcciones en Proceso	0	0
d. Bienes Muebles	1,203,041	1,273,243
e. Activos Intangibles	13,120	13,120
f. Depreciación, Deterioro y Amortización Acumulada de Bienes	-617,500	-527,203
g. Activos Diferidos	0	0
h. Estimación por Pérdida o Deterioro de Activos no Circulantes	0	0
i. Otros Activos no Circulantes	0	0
IB. Total de Activos No Circulantes (IB = a + b + c + d + e + f + g + h + i)	598,661	759,159
I. Total del Activo (I = IA + IB)	1,760,961	1,657,957

Concepto (c)	2023 (d)	31 de diciembre de 2022 (e)
PASIVO		
Pasivo Circulante		
a. Cuentas por Pagar a Corto Plazo (a=a1+a2+a3+a4+a5+a6+a7+a8+a9)	660,823	642,554
a1) Servicios Personales por Pagar a Corto Plazo	360,000	360,000
a2) Proveedores por Pagar a Corto Plazo	69,244	67,801
a3) Contratistas por Obras Públicas por Pagar a Corto Plazo	0	0
a4) Participaciones y Aportaciones por Pagar a Corto Plazo	0	0
a5) Transferencias Otorgadas por Pagar a Corto Plazo	40,799	40,799
a6) Intereses, Comisiones y Otros Gastos de la Deuda Pública por Pagar a Corto Plazo	0	0
a7) Retenciones y Contribuciones por Pagar a Corto Plazo	172,591	147,874
a8) Devoluciones de la Ley de Ingresos por Pagar a Corto Plazo	0	0
a9) Otras Cuentas por Pagar a Corto Plazo	0	0
b. Documentos por Pagar a Corto Plazo (b=b1+b2+b3)	0	0
b1) Documentos Comerciales por Pagar a Corto Plazo	0	0
b2) Documentos con Contratistas por Obras Públicas por Pagar a Corto Plazo	0	0
b3) Otros Documentos por Pagar a Corto Plazo	0	0
c. Porción a Corto Plazo de la Deuda Pública a Largo Plazo (c=c1+c2)	0	0
c1) Porción a Corto Plazo de la Deuda Pública	0	0
c2) Porción a Corto Plazo de Arrendamiento Financiero	0	0
d. Títulos y Valores a Corto Plazo	0	0
e. Pasivos Diferidos a Corto Plazo (e=e1+e2+e3)	0	0
e1) Ingresos Cobrados por Adelantado a Corto Plazo	0	0
e2) Intereses Cobrados por Adelantado a Corto Plazo	0	0
e3) Otros Pasivos Diferidos a Corto Plazo	0	0
f. Fondos y Bienes de Terceros en Garantía y/o Administración a Corto Plazo (f=f1+f2+f3+f4+f5+f6)	0	0
f1) Fondos en Garantía a Corto Plazo	0	0
f2) Fondos en Administración a Corto Plazo	0	0
f3) Fondos Contingentes a Corto Plazo	0	0
f4) Fondos de Fideicomisos, Mandatos y Contratos Análogos a Corto Plazo	0	0
f5) Otros Fondos de Terceros en Garantía y/o Administración a Corto Plazo	0	0
f6) Valores y Bienes en Garantía a Corto Plazo	0	0
g. Provisiones a Corto Plazo (g=g1+g2+g3)	0	0
g1) Provisión para Demandas y Juicios a Corto Plazo	0	0
g2) Provisión para Contingencias a Corto Plazo	0	0
g3) Otras Provisiones a Corto Plazo	22,373	18,184
h. Otros Pasivos a Corto Plazo (h=h1+h2+h3)	0	0
h1) Ingresos por Clasificar	0	0
h2) Recaudación por Participar	22,373	18,184
h3) Otros Pasivos Circulantes	660,996	660,738
IIA. Total de Pasivos Circulantes (IIA = a + b + c + d + e + f + g + h)		
Pasivo No Circulante	9,841	9,841
a. Cuentas por Pagar a Largo Plazo	0	0
b. Documentos por Pagar a Largo Plazo	0	0
c. Deuda Pública a Largo Plazo	0	0
d. Pasivos Diferidos a Largo Plazo	0	0
e. Fondos y Bienes de Terceros en Garantía y/o en Administración a Largo Plazo	0	0
f. Provisiones a Largo Plazo	9,841	9,841
IIB. Total de Pasivos No Circulantes (IIB = a + b + c + d + e + f)	670,837	670,579
II. Total del Pasivo (II = IIA + IIB)		
HACIENDA PÚBLICA/PATRIMONIO		
IIIA. Hacienda Pública/Patrimonio Contribuido (IIIA = a + b + c)	304,929	304,929
a. Aportaciones	0	0
b. Donaciones de Capital	304,929	304,929
c. Actualización de la Hacienda Pública/Patrimonio	0	0
IIIB. Hacienda Pública/Patrimonio Generado (IIIB = a + b + c + d + e)	635,214	682,050
a. Resultados del Ejercicio (Ahorro/Desahorro)	152,565	254,966
b. Resultados de Ejercicios Anteriores	771,467	517,081
c. Revalúos	0	0
d. Reservas	0	0
e. Rectificaciones de Resultados de Ejercicios Anteriores	-88,817	-88,817
IIIC. Exceso o Insuficiencia en la Actualización de la Hacienda Pública/Patrimonio (IIIC=a+b)	0	0
a. Resultado por Posición Monetaria	0	0
b. Resultado por Tenencia de Activos no Monetarios	0	0
III. Total Hacienda Pública/Patrimonio (III = IIIA + IIIB + IIIC)	1,140,143	987,979
IV. Total del Pasivo y Hacienda Pública/Patrimonio (IV = II + III)	1,640,781	1,657,957

HvJNj2dz+yaSEU0XusghbSPpmXMzuVCTE5pFY7DHrE=wUs8bKpn/g/7o2I8NZ/R0Evay1oqB1WDGUXbRm+WMM9q0TnSt2imieRHANHT/RWWa3ACSGugsk+g2mWSzN4dPC40YOz9pIDThJ99Q==

INSTITUTO MUNICIPAL DE LA MUJER I A S (a)

Informe Analítico de la Deuda Pública y Otros Pasivos - LDF

Del 1 de Enero al 31 de Diciembre de 2023 (b)

(PESOS)

Denominación de la Deuda Pública y Otros Pasivos (c)	Saldo al 31 de diciembre de 2022 (d)	Disposiciones del Periodo (e)	Amortizaciones del Periodo (f)	Revaluaciones, Reclasificaciones y Otros Ajustes (g)	Saldo Final del Periodo (h) h=d+e-f+g	Pago de Intereses del Periodo (i)	Pago de Comisiones y demás costos asociados durante el Periodo (j)
1. Deuda Pública (1=A+B)	0	0	0	0	0	0	0
A. Corto Plazo (A=a1+a2+a3)	0	0	0	0	0	0	0
a1) Instituciones de Crédito	0	0	0		0	0	0
a2) Títulos y Valores	0	0	0		0	0	0
a3) Arrendamientos Financieros	0	0	0		0	0	0
B. Largo Plazo (B=b1+b2+b3)	0	0	0	0	0	0	0
b1) Instituciones de Crédito	0	0	0		0	0	0
b2) Títulos y Valores	0	0	0		0	0	0
b3) Arrendamientos Financieros	0	0	0		0	0	0
2. Otros Pasivos	670,379				700,637		
3. Total de la Deuda Pública y Otros Pasivos	670,379	0	0	0	700,637	0	0
4. Deuda Contingente 1 (Informativo)	0	0	0	0	0	0	0
A. Deuda Contingente 1					0		
B. Deuda Contingente 2					0		
C. Deuda Contingente XX					0		
5. Valor de Instrumentos Bono Cupón Cero 2 (Informativo)	0	0	0	0	0	0	0
A. Instrumento Bono Cupón Cero 1					0		
B. Instrumento Bono Cupón Cero 2					0		
C. Instrumento Bono Cupón Cero XX					0		

1. Se refiere a cualquier financiamiento sin fuente o garantía de pago definida, que sea asumida de manera solidaria o subsidiaria por las Entidades Federativas con sus Municipios, organismos descentralizados y empresas de participación estatal mayoritaria y [illegible]
2. Se refiere al valor del Bono Cupón Cero que respalda el pago de los créditos asociados al mismo (Activo)

Obligaciones a Corto Plazo (k)	Monto Contratado (l)	Plazo Pactado (m)	Tasa de Interés (n)	Comisiones y Costos Relacionados (o)	Tasa Efectiva (p)
6. Obligaciones a Corto Plazo (Informativo)	0	0	0	0	0
A. Crédito 1					
B. Crédito 2					
C. Crédito XX					

HvJNj2dz+yaSEU0XusghbSPpmXf42uVCTE5pPY7DHrE=wUs8bKpn/gj7o2l8NZ7R0Eyay1oqb1WDGUXbRm+WMM9q0TinSt2imieRHANH7rBVWa3ACSGugsK+g2mWSzN4dPC4tyOz9pjDThJ99Q==

INSTITUTO MUNICIPAL DE LA MUJER I A S (a)

Informe Analítico de Obligaciones Diferentes de Financiamientos – LDF

Del 1 de Enero al 31 de Diciembre de 2023 (b)

(PESOS)

Denominación de las Obligaciones Diferentes de Financiamiento (a)	Fecha del Contrato (d)	Fecha de inicio de operación del proyecto (e)	Fecha de vencimiento (f)	Monto de la inversión pactado (g)	Plazo pactado (h)	Monto promedio mensual del pago de la contraprestación (i)	Monto promedio mensual del pago de la contraprestación correspondiente al pago de inversión (j)	Monto pagado de la inversión al XX de XXXX de 20XN (k)	Monto pagado de la inversión actualizado al XX de XXXX de 20XN (l)	Saldo pendiente por pagar de la inversión al XX de XXXX de 20XN (m = g – l)
A. Asociaciones Público Privadas (APP's) (A=a+b+c+d)	0	0	0	0	0	0	0	0	0	0
a) APP 1										0
b) APP 2										0
c) APP 3										0
d) APP XX										0
B. Otros Instrumentos (B=a+b+c+d)	0	0	0	0	0	0	0	0	0	0
a) Otro Instrumento 1										0
b) Otro Instrumento 2										0
c) Otro Instrumento 3										0
d) Otro Instrumento XX										0
C. Total de Obligaciones Diferentes de Financiamiento (C=A+B)	0	0	0	0	0	0	0	0	0	0

HvvJNj2dz+yaISEU0XurSh5PpmXf42uVCTE5pFY7DHr+wUs8bKpn/qj7o2I8NZ7R0Evay1oqB1WDGUXbRm+WMM9q0TnSt2imieRHANH7rBVWa3ACSQugsk+g2mWS2N4dPCi4oYOz9pjtDThJ99Q==

INSTITUTO MUNICIPAL DE LA MUJER I A S (a)
Balance Presupuestario - LDF
Del 1 de Enero al 31 de Diciembre de 2023 (b)
(PESOS)

Concepto (c)	Estimado/ Aprobado (d)	Devengado	Recaudado/ Pagado
A. Ingresos Totales (A = A1+A2+A3)	5,400,000	6,045,440	6,045,440
A1. Ingresos de Libre Disposición	5,400,000	5,845,440	5,845,440
A2. Transferencias Federales Etiquetadas	0	200,000	200,000
A3. Financiamiento Neto	0	0	0
B. Egresos Presupuestarios[1] (B = B1+B2)	5,400,000	5,971,201	5,909,664
B1. Gasto No Etiquetado (sin incluir Amortización de la Deuda Pública)	5,400,000	5,771,208	5,709,671
B2. Gasto Etiquetado (sin incluir Amortización de la Deuda Pública)	0	199,993	199,993
C. Remanentes del Ejercicio Anterior (C = C1 + C2)	0	144,733	141,761
C1. Remanentes de Ingresos de Libre Disposición aplicados en el periodo	0	144,733	141,761
C2. Remanentes de Transferencias Federales Etiquetadas aplicados en el periodo			
I. Balance Presupuestario (I = A – B + C)	0	218,972	277,537
II. Balance Presupuestario sin Financiamiento Neto (II = I - A3)	0	218,972	277,537
III. Balance Presupuestario sin Financiamiento Neto y sin Remanentes del Ejercicio Anterior (III= II - C)	0	74,239	135,777

Concepto	Aprobado	Devengado	Pagado
E. Intereses, Comisiones y Gastos de la Deuda (E = E1+E2)	0	0	0
E1. Intereses, Comisiones y Gastos de la Deuda con Gasto No Etiquetado			
E2. Intereses, Comisiones y Gastos de la Deuda con Gasto Etiquetado			
IV. Balance Primario (IV = III + E)	0	74,239	135,777

Concepto	Estimado/Aprobado	Devengado	Recaudado/ Pagado
F. Financiamiento (F = F1 + F2)	0	0	0
F1. Financiamiento con Fuente de Pago de Ingresos de Libre Disposición			
F2. Financiamiento con Fuente de Pago de Transferencias Federales Etiquetadas	0	0	0
G. Amortización de la Deuda (G = G1 + G2)			
G1. Amortización de la Deuda Pública con Gasto No Etiquetado			
G2. Amortización de la Deuda Pública con Gasto Etiquetado			
A3. Financiamiento Neto (A3 = F – G)	0	0	0

Concepto	Estimado/ Aprobado	Devengado	Recaudado/ Pagado
A1. Ingresos de Libre Disposición	5,400,000	5,845,440	5,845,440
A3.1 Financiamiento Neto con Fuente de Pago de Ingresos de Libre Disposición (A3.1 = F1 – G1)	0	0	0
F1. Financiamiento con Fuente de Pago de Ingresos de Libre Disposición	0	0	0
G1. Amortización de la Deuda Pública con Gasto No Etiquetado	0	0	0
B1. Gasto No Etiquetado (sin incluir Amortización de la Deuda Pública)	5,400,000	5,771,208	5,709,671
C1. Remanentes de Ingresos de Libre Disposición aplicados en el periodo		144,733	141,761
V. Balance Presupuestario de Recursos Disponibles (V = A1 + A3.1 – B 1 + C1)	0	218,965	277,531
VI. Balance Presupuestario de Recursos Disponibles sin Financiamiento Neto (VI = V – A3.1)	0	218,965	277,531

HvJNj2dz+yaSEU0XurghbSPpmXf42uVCTE5pFY7DHr+wUs8bKpn/qj7o2I8NZ7R0Eyay Tqq1WDGUXbRm+WM9q0TnSt2imieRHANHF7rBWa3ACSQugsk+g2mWS2N4dPC40yOz9pjDThJ99Q==

Concepto	Estimado/ Aprobado	Devengado	Recaudado/ Pagado
A2. Transferencias Federales Etiquetadas	0	200,000	200,000
A3.2 Financiamiento Neto con Fuente de Pago de Transferencias Federales Etiquetadas (A3.2 = F2 – G2)	0	0	0
F2. Financiamiento con Fuente de Pago de Transferencias Federales Etiquetadas	0	0	0
G2. Amortización de la Deuda Pública con Gasto Etiquetado	0	0	0
B2. Gasto Etiquetado (sin incluir Amortización de la Deuda Pública)	0	199,993	199,993
C2. Remanentes de Transferencias Federales Etiquetadas aplicados en el periodo		0	0
VII. Balance Presupuestario de Recursos Etiquetados (VII = A2 + A3.2 – B2 + C2)	0	7	7
VIII. Balance Presupuestario de Recursos Etiquetados sin Financiamiento Neto (VIII = VII – A3.2)	0	7	7

HvVJNj2dz+yaI5EU0Xur9hb5PmXf42uVCTE5pPY7DHrE=wUs8bKpn/qj7o2I8NZ7R0Evay T oqB1WDGUXbRm+WMM9q0Tnl S12imieFHANHF7rBVWa3ACSQugsk+g2mWS2N44PC40yOz9pjtDThJ99Q==

INSTITUTO MUNICIPAL DE LA MUJER TA 6 (a)
Estado Analítico de Ingresos Detallado - LDF
Del 1 de Enero al 31 de Diciembre de 2023 (b)
(PESOS)

Concepto (c)	Ingreso					Diferencia (e)
	Estimado (d)	Ampliaciones/ (Reducciones)	Modificado	Devengado	Recaudado	
Ingresos de Libre Disposición						
A. Impuestos			0			0
B. Cuotas y Aportaciones de Seguridad Social			0			0
C. Contribuciones de Mejoras			0			0
D. Derechos			0			0
E. Productos			0			0
F. Aprovechamientos	0	148,984	148,984	4,251	4,251	4,251
G. Ingresos por Ventas de Bienes y Prestación Servicios	0	441,200	441,200	441,190	441,190	441,190
H. Participaciones (H=h1+h2+h3+h4+h5+h6+h7+h8+h9+h10+h11)	0	0	0	0	0	0
h1) Fondo General de Participaciones			0			0
h2) Fondo de Fomento Municipal			0			0
h3) Fondo de Fiscalización y Recaudación			0			0
h4) Fondo de Compensación			0			0
h5) Fondo de Extracción de Hidrocarburos			0			0
h6) Impuesto Especial Sobre Producción y Servicios			0			0
h7) 0.136% de la Recaudación Federal Participable			0			0
h8) 3.17% Sobre Extracción de Petróleo			0			0
h9) Gasolinas y Diésel			0			0
h10) Fondo del Impuesto Sobre la Renta			0			0
h11) Fondo de Estabilización de los Ingresos de las Entidades Federativas			0			0
I. Incentivos Derivados de la Colaboración Fiscal (I=i1+i2+i3+i4+i5)	0	0	0	0	0	0
i1) Tenencia o Uso de Vehículos			0			0
i2) Fondo de Compensación ISAN			0			0
i3) Impuesto Sobre Automóviles Nuevos			0			0
i4) Fondo de Compensación de Repecos-Intermedios			0			0
i5) Otros Incentivos Económicos			0			0
J. Transferencias y Asignaciones	5,400,000	0	5,400,000	5,400,000	5,400,000	0
K. Convenios	0	0	0	0	0	0
k1) Otros Convenios y Subsidios			0			0
L. Otros Ingresos de Libre Disposición (L=l1+l2)	0	0	0	0	0	0
l1) Participaciones en Ingresos Locales			0			0
l2) Otros Ingresos de Libre Disposición			0			0
I. Total de Ingresos de Libre Disposición (I=A+B+C+D+E+F+G+H+I+J+K+L)	**5,400,000**	**590,183**	**5,990,183**	**5,845,440**	**5,845,440**	**445,440**
Ingresos Excedentes de Ingresos de Libre Disposición						
Transferencias Federales Etiquetadas						
A. Aportaciones (A=a1+a2+a3+a4+a5+a6+a7+a8)	0	0	0	0	0	0
a1) Fondo de Aportaciones para la Nómina Educativa y Gasto Operativo			0			0
a2) Fondo de Aportaciones para los Servicios de Salud			0			0
a3) Fondo de Aportaciones para la Infraestructura Social			0			0
a4) Fondo de Aportaciones para el Fortalecimiento de los Municipios y de las Demarcaciones Territoriales del Distrito Federal			0			0
a5) Fondo de Aportaciones Múltiples			0			0
a6) Fondo de Aportaciones para la Educación Tecnológica y de Adultos			0			0
a7) Fondo de Aportaciones para la Seguridad Pública de los Estados y del Distrito Federal			0			0
a8) Fondo de Aportaciones para el Fortalecimiento de las Entidades Federativas			0			0
B. Convenios (B=b1+b2+b3+b4)	0	200,000	200,000	200,000	200,000	200,000
b1) Convenios de Protección Social en Salud			0			0
b2) Convenios de Descentralización			0			0
b3) Convenios de Reasignación			0			0
b4) Otros Convenios y Subsidios	0	200,000	200,000	200,000	200,000	200,000
C. Fondos Distintos de Aportaciones (C=c1+c2)	0	0	0	0	0	0
c1) Fondo para Entidades Federativas y Municipios Productores de Hidrocarburos			0			0
c2) Fondo Minero			0			0
D. Transferencias, Asignaciones, Subsidios y Subvenciones, y Pensiones y Jubilaciones			0			0
E. Otras Transferencias Federales Etiquetadas			0			0
II. Total de Transferencias Federales Etiquetadas (II = A + B + C + D + E)	**0**	**200,000**	**200,000**	**200,000**	**200,000**	**200,000**
III. Ingresos Derivados de Financiamientos (III = A)	**0**	**0**	**0**	**0**	**0**	**0**

HvJNj2dz+yaISEU0XurgHb5PmXf42uVCTE5pFY7DHrE+wUs8bKpn/qj7/2I8NZ7R0Eyay1oqB1WDGUXbRm+WM9q0TnSt2imieRHANH7/BWa3ACSQugsK+g2mWS2N4dPC40yOz9piDTHJ99Q==

INSTITUTO MUNICIPAL DE LA MUJER TA S (a)
Estado Analítico de Ingresos Detallado - LDF
Del 1 de Enero al 31 de Diciembre de 2023 (b)
(PESOS)

Concepto (c)	Ingreso					Diferencia (e)
	Estimado (d)	Ampliaciones/ (Reducciones)	Modificado	Devengado	Recaudado	
A. Ingresos Derivados de Financiamientos			0			0
IV. Total de Ingresos (IV = I + II + III)	5,400,000	790,183	6,190,183	6,045,440	6,045,440	645,440
Datos Informativos						
1. Ingresos Derivados de Financiamientos con Fuente de Pago de Ingresos de Libre Disposición			0			0
2. Ingresos Derivados de Financiamientos con Fuente de Pago de Transferencias Federales Etiquetadas			0			0
3. Ingresos Derivados de Financiamientos (3 = 1 + 2)	0	0	0	0	0	0

HvJNj2dz+yaI5EU0XurSh5PmXf42uVCTE5pFY7DHrEwUs8bKpn/qj7o2I8NZ7R0Evay1oqB1WDGUXbRm+WMi9q0TnSt2imieFHANHf7rBVWa3ACSQugsK+g2mWSzN44PC4oYOz9pjtDThJ99Q==

INSTITUTO MUNICIPAL DE LA MUJER I A S (a)
Estado Analítico del Ejercicio del Presupuesto de Egresos Detallado - LDF
Clasificación por Objeto del Gasto (Capítulo y Concepto)
Del 1 de Enero al 31 de Diciembre de 2023 (b)
(PESOS)

Concepto (c)	Egresos					Subejercicio (e)
	Aprobado (d)	Ampliaciones/ (Reducciones)	Modificado	Devengado	Pagado	
I. Gasto No Etiquetado (I=A+B+C+D+E+F+G+H+I)	5,400,000	590,183	5,990,183	5,771,208	5,769,871	218,975
A. Servicios Personales (A=a1+a2+a3+a4+a5+a6+a7)	4,361,098	-9,511	4,351,587	4,349,441	4,349,442	2,145
a1) Remuneraciones al Personal de Carácter Permanente	3,843,260	5,212	3,848,472	3,848,472	3,853,884	0
a2) Remuneraciones al Personal de Carácter Transitorio			0			0
a3) Remuneraciones Adicionales y Especiales	517,838	-14,723	503,115	500,969	495,558	2,146
a4) Seguridad Social			0			0
a5) Otras Prestaciones Sociales y Económicas			0			0
a6) Previsiones			0			0
a7) Pago de Estímulos a Servidores Públicos			0			0
B. Materiales y Suministros (B=b1+b2+b3+b4+b5+b6+b7+b8+b9)	292,800	56,538	349,338	349,338	349,338	0
b1) Materiales de Administración, Emisión de Documentos y Artículos Oficiales	51,600	10,443	62,043	62,043	62,043	0
b2) Alimentos y Utensilios	25,200	58,448	83,648	83,648	83,648	0
b3) Materias Primas y Materiales de Producción y Comercialización			0			0
b4) Materiales y Artículos de Construcción y de Reparación	0	22,669	22,669	22,669	22,669	0
b5) Productos Químicos, Farmacéuticos y de Laboratorio	0	2,608	2,608	2,608	2,608	0
b6) Combustibles, Lubricantes y Aditivos	144,000	-11,239	132,761	132,761	132,761	0
b7) Vestuario, Blancos, Prendas de Protección y Artículos Deportivos	72,000	-65,148	6,852	6,852	6,852	0
b8) Materiales y Suministros Para Seguridad			0			0
b9) Herramientas, Refacciones y Accesorios Menores	0	38,757	38,757	38,757	38,757	0
C. Servicios Generales (C=c1+c2+c3+c4+c5+c6+c7+c8+c9)	682,041	-2,752	680,189	644,770	618,651	0
c1) Servicios Básicos	87,000	57,770	144,770	144,770	126,275	0
c2) Servicios de Arrendamiento	13,000	61,313	74,313	74,313	74,313	0
c3) Servicios Profesionales, Científicos, Técnicos y Otros Servicios	25,197	-16,529	8,668	8,668	8,204	0
c4) Servicios Financieros, Bancarios y Comerciales	8,500	26,247	34,747	34,747	21,270	0
c5) Servicios de Instalación, Reparación, Mantenimiento y Conservación	44,000	-37,554	6,446	6,446	6,446	0
c6) Servicios de Comunicación Social y Publicidad	73,236	314	73,550	73,550	73,550	0
c7) Servicios de Traslado y Viáticos	124,000	-88,143	35,857	35,857	35,857	0
c8) Servicios Oficiales	134,000	-12,592	121,408	121,408	121,408	0
c9) Otros Servicios Generales	174,008	6,422	180,430	180,430	151,328	0
D. Transferencias, Asignaciones, Subsidios y Otras Ayudas (D=d1+d2+d3+d4+d5+d6+d7+d8+d9)	36,161	404,100	440,261	223,431	223,431	216,829
d1) Transferencias Internas y Asignaciones al Sector Público			0			0
d2) Transferencias al Resto del Sector Público			0			0
d3) Subsidios y Subvenciones			0			0
d4) Ayudas Sociales	36,161	404,100	440,261	223,431	223,431	216,829
d5) Pensiones y Jubilaciones			0			0
d6) Transferencias a Fideicomisos, Mandatos y Otros Análogos			0			0
d7) Transferencias a la Seguridad Social			0			0
d8) Donativos			0			0
d9) Transferencias al Exterior			0			0
E. Bienes Muebles, Inmuebles e Intangibles (E=e1+e2+e3+e4+e5+e6+e7+e8+e9)	27,000	-17,202	9,798	9,798	9,798	0
e1) Mobiliario y Equipo de Administración	27,000	-27,000	0	0	0	0
e2) Mobiliario y Equipo Educacional y Recreativo			0			0
e3) Equipo e Instrumental Médico y de Laboratorio	0	0	0	0	0	0
e4) Vehículos y Equipo de Transporte			0			0
e5) Equipo de Defensa y Seguridad			0			0
e6) Maquinaria, Otros Equipos y Herramientas	0	9,798	9,798	9,798	9,798	0
e7) Activos Biológicos			0			0
e8) Bienes Inmuebles			0			0
e9) Activos Intangibles			0			0
F. Inversión Pública (F=f1+f2+f3)	0	0	0	0	0	0
f1) Obra Pública en Bienes de Dominio Público			0			0
f2) Obra Pública en Bienes Propios			0			0
f3) Proyectos Productivos y Acciones de Fomento			0			0
G. Inversiones Financieras y Otras Provisiones (G=g1+g2+g3+g4+g5+g6+g7)	0	0	0	0	0	0
g1) Inversiones Para el Fomento de Actividades Productivas			0			0
g2) Acciones y Participaciones de Capital			0			0
g3) Compra de Títulos y Valores			0			0
g4) Concesión de Préstamos			0			0
g5) Inversiones en Fideicomisos, Mandatos y Otros Análogos			0			0
Fideicomiso de Desastres Naturales (Informativo)			0			0
g6) Otras Inversiones Financieras			0			0
g7) Provisiones para Contingencias y Otras Erogaciones Especiales	0	0	0	0	0	0
H. Participaciones y Aportaciones (H=h1+h2+h3)			0			0
h1) Participaciones			0			0
h2) Aportaciones			0			0
h3) Convenios	0	159,010	159,010	159,010	159,010	0
I. Deuda Pública (I=i1+i2+i3+i4+i5+i6+i7)			0			0
i1) Amortización de la Deuda Pública			0			0
i2) Intereses de la Deuda Pública			0			0
i3) Comisiones de la Deuda Pública			0			0
i4) Gastos de la Deuda Pública			0			0
i5) Costo por Coberturas			0			0
i6) Apoyos Financieros			0			0
i7) Adeudos de Ejercicios Fiscales Anteriores (ADEFAS)	0	159,010	159,010	159,010	159,010	0

HvJNj2dz+yaSEU0XurghbSPmXMzlvCTE5pYv7DHrEwUs8bKpn/qj7o2l8NZ7R0Eyay1oqb1WDGUXbRm+WMM9q0TnS2imieRHANHf7RWWa3ACSQugsk+g2mWSzN4dPC40yOz9pjDTHJ99Q==

INSTITUTO MUNICIPAL DE LA MUJERIA S(a)
Estado Analítico del Ejercicio del Presupuesto de Egresos Detallado - LDF
Clasificación por Objeto del Gasto (Capítulo y Concepto)
Del 1 de Enero al 31 de Diciembre de 2023 (b)
(PESOS)

Concepto (c)	Egresos					Subejercicio (e)
	Aprobado (d)	Ampliaciones/ (Reducciones)	Modificado	Devengado	Pagado	
II. Gasto Etiquetado (II=A+B+C+D+E+F+G+H+I)	**0**	**200,000**	**200,000**	**199,993**	**199,993**	**7**
A. Servicios Personales (A=a1+a2+a3+a4+a5+a6+a7)	0	0	0	0	0	0
a1) Remuneraciones al Personal de Carácter Permanente			0			0
a2) Remuneraciones al Personal de Carácter Transitorio			0			0
a3) Remuneraciones Adicionales y Especiales			0			0
a4) Seguridad Social			0			0
a5) Otras Prestaciones Sociales y Económicas			0			0
a6) Previsiones			0			0
a7) Pago de Estímulos a Servidores Públicos			0			0
B. Materiales y Suministros (B=b1+b2+b3+b4+b5+b6+b7+b8+b9)	0	14,000	14,000	13,993	13,993	7
b1) Materiales de Administración, Emisión de Documentos y Artículos Oficiales	0	12,000	12,000	11,993	11,993	7
b2) Alimentos y Utensilios			0			0
b3) Materias Primas y Materiales de Producción y Comercialización			0			0
b4) Materiales y Artículos de Construcción y de Reparación			0			0
b5) Productos Químicos, Farmacéuticos y de Laboratorio			0			0
b6) Combustibles, Lubricantes y Aditivos			0			0
b7) Vestuario, Blancos, Prendas de Protección y Artículos Deportivos			0			0
b8) Materiales y Suministros Para Seguridad			0			0
b9) Herramientas, Refacciones y Accesorios Menores	0	2,000	2,000	2,000	2,000	0
C. Servicios Generales (C=c1+c2+c3+c4+c5+c6+c7+c8+c9)	0	186,000	186,000	186,000	186,000	0
c1) Servicios Básicos			0			0
c2) Servicios de Arrendamiento			0			0
c3) Servicios Profesionales, Científicos, Técnicos y Otros Servicios	0	186,000	186,000	186,000	186,000	0
c4) Servicios Financieros, Bancarios y Comerciales			0			0
c5) Servicios de Instalación, Reparación, Mantenimiento y Conservación			0			0
c6) Servicios de Comunicación Social y Publicidad			0			0
c7) Servicios de Traslado y Viáticos			0			0
c8) Servicios Oficiales			0			0
c9) Otros Servicios Generales			0			0
D. Transferencias, Asignaciones, Subsidios y Otras Ayudas (D=d1+d2+d3+d4+d5+d6+d7+d8+d9)	0	0	0	0	0	0
d1) Transferencias Internas y Asignaciones al Sector Público			0			0
d2) Transferencias al Resto del Sector Público			0			0
d3) Subsidios y Subvenciones			0			0
d4) Ayudas Sociales			0			0
d5) Pensiones y Jubilaciones			0			0
d6) Transferencias a Fideicomisos, Mandatos y Otros Análogos			0			0
d7) Transferencias a la Seguridad Social			0			0
d8) Donativos			0			0
d9) Transferencias al Exterior			0			0
E. Bienes Muebles, Inmuebles e Intangibles (E=e1+e2+e3+e4+e5+e6+e7+e8+e9)	0	0	0	0	0	0
e1) Mobiliario y Equipo de Administración			0			0
e2) Mobiliario y Equipo Educacional y Recreativo			0			0
e3) Equipo e Instrumental Médico y de Laboratorio			0			0
e4) Vehículos y Equipo de Transporte			0			0
e5) Equipo de Defensa y Seguridad			0			0
e6) Maquinaria, Otros Equipos y Herramientas			0			0
e7) Activos Biológicos			0			0
e8) Bienes Inmuebles			0			0
e9) Activos Intangibles			0			0
F. Inversión Pública (F=f1+f2+f3)	0	0	0	0	0	0
f1) Obra Pública en Bienes de Dominio Público			0			0
f2) Obra Pública en Bienes Propios			0			0
f3) Proyectos Productivos y Acciones de Fomento			0			0
G. Inversiones Financieras y Otras Provisiones (G=g1+g2+g3+g4+g5+g6+g7)	0	0	0	0	0	0
g1) Inversiones Para el Fomento de Actividades Productivas			0			0
g2) Acciones y Participaciones de Capital			0			0
g3) Compra de Títulos y Valores			0			0
g4) Concesión de Préstamos			0			0
g5) Inversiones en Fideicomisos, Mandatos y Otros Análogos			0			0
Fideicomiso de Desastres Naturales (Informativo)			0			0
g6) Otras Inversiones Financieras			0			0
g7) Previsiones para Contingencias y Otras Erogaciones Especiales			0			0
H. Participaciones y Aportaciones (H=h1+h2+h3)	0	0	0	0	0	0
h1) Participaciones			0			0
h2) Aportaciones			0			0
h3) Convenios			0			0
I. Deuda Pública (I=i1+i2+i3+i4+i5+i6+i7)	0	0	0	0	0	0
i1) Amortización de la Deuda Pública			0			0
i2) Intereses de la Deuda Pública			0			0
i3) Comisiones de la Deuda Pública			0			0
i4) Gastos de la Deuda Pública			0			0
i5) Costo por Coberturas			0			0
i6) Apoyos Financieros			0			0
i7) Adeudos de Ejercicios Fiscales Anteriores (ADEFAS)			0			0
III. Total de Egresos (III = I + II)	**5,400,000**	**799,183**	**6,199,183**	**5,971,201**	**5,969,884**	**218,982**

HvJNj2dz+yaSEU0XurghbSPpmXf42uVCTE5pPY7DHrE+wUs8bKpn/g/7o2I8NZ7R0Eyay1oqb1WDGUXbRm+WMN9q0TnSt2imieFHANHF7RWWa3ACSGugsK+g2mWS2N4dPC40YOz9pjDTHJ99Q==

INSTITUTO MUNICIPAL DE LA MUJER I A S (a)
Estado Analítico del Ejercicio del Presupuesto de Egresos Detallado - LDF
Clasificación Administrativa
Del 1 de Enero al 31 de Diciembre de 2023 (b)
(PESOS)

Concepto (c)	Egresos					Subejercicio (e)
	Aprobado (d)	Ampliaciones/ (Reducciones)	Modificado	Devengado	Pagado	
I. Gasto No Etiquetado (I=A+B+C+D+E+F+G+H)	**5,400,000**	**590,183**	**5,990,183**	**5,771,208**	**5,709,671**	**218,975**
DIRECCION	1,390,756	226,953	1,617,709	1,400,880	1,400,880	216,829
ADMINISTRACION Y FINANZAS	1,289,613	639,111	1,928,724	1,928,724	1,867,186	0
PSICOLOGIA	784,381	-114,101	670,280	670,280	667,860	0
JURIDICO	836,763	-118,886	717,876	717,876	719,848	0
PROYECTO FEDERAL	0	0	0	0	0	0
PROGRAMAS Y PROYECTOS	590,321	22,799	613,119	613,119	612,073	0
ORGANO INTERNO DE CONTROL	508,167	-65,692	442,474	440,328	441,823	2,146
						0
II. Gasto Etiquetado (II=A+B+C+D+E+F+G+H)	**0**	**200,000**	**200,000**	**199,993**	**199,993**	**7**
DIRECCION	0	0	0	0	0	0
ADMINISTRACION Y FINANZAS	0	0	0	0	0	0
PSICOLOGIA	0	0	0	0	0	0
JURIDICO	0	0	0	0	0	0
PROYECTO FEDERAL	0	200,000	200,000	199,993	199,993	7
PROGRAMAS Y PROYECTOS	0	0	0	0	0	0
ORGANO INTERNO DE CONTROL	0	0	0	0	0	0
						0
						0
III. Total de Egresos (III = I + II)	**5,400,000**	**790,183**	**6,190,183**	**5,971,201**	**5,909,664**	**218,982**

HvJNj2dz+yalSEU0Xu9h5PpmXM2uVCTE5pFY7DHrEwUs8bKpn/qj7o2I8NZ7R0Eyay1oqb1WDGUXbRm+WMM9q0TnSt2imieRHANHF7rBVWa3ACSQugsk+g2mWSzN4dPC4oYoZ9pjtDThJ99Q==

INSTITUTO MUNICIPAL DE LA MUJER I A S (a)
Estado Analítico del Ejercicio del Presupuesto de Egresos Detallado - LDF
Clasificación Funcional (Finalidad y Función)
Del 1 de Enero al 31 de Diciembre de 2023 (b)
(PESOS)

Concepto (c)	Egresos					Subejercicio (e)
	Aprobado (d)	Ampliaciones/ (Reducciones)	Modificado	Devengado	Pagado	
I. Gasto No Etiquetado (I=A+B+C+D)	5,400,000	590,183	5,990,183	5,771,208	5,709,671	218,975
A. Gobierno (A=a1+a2+a3+a4+a5+a6+a7+a8)	5,400,000	590,183	5,990,183	5,771,208	5,709,671	218,975
a1) Legislación			0			0
a2) Justicia			0			0
a3) Coordinación de la Política de Gobierno	5,400,000	590,183	5,990,183	5,771,208	5,709,671	218,975
a4) Relaciones Exteriores			0			0
a5) Asuntos Financieros y Hacendarios			0			0
a6) Seguridad Nacional			0			0
a7) Asuntos de Orden Público y de Seguridad Interior			0			0
a8) Otros Servicios Generales			0			0
B. Desarrollo Social (B=b1+b2+b3+b4+b5+b6+b7)	0	0	0	0	0	0
b1) Protección Ambiental			0			0
b2) Vivienda y Servicios a la Comunidad			0			0
b3) Salud			0			0
b4) Recreación, Cultura y Otras Manifestaciones Sociales			0			0
b5) Educación			0			0
b6) Protección Social			0			0
b7) Otros Asuntos Sociales			0			0
C. Desarrollo Económico (C=c1+c2+c3+c4+c5+c6+c7+c8+c9)	0	0	0	0	0	0
c1) Asuntos Económicos, Comerciales y Laborales en General			0			0
c2) Agropecuaria, Silvicultura, Pesca y Caza			0			0
c3) Combustibles y Energía			0			0
c4) Minería, Manufacturas y Construcción			0			0
c5) Transporte			0			0
c6) Comunicaciones			0			0
c7) Turismo			0			0
c8) Ciencia, Tecnología e Innovación			0			0
c9) Otras Industrias y Otros Asuntos Económicos			0			0
D. Otras No Clasificadas en Funciones Anteriores (D=d1+d2+d3+d4)	0	0	0	0	0	0
d1) Transacciones de la Deuda Publica / Costo Financiero de la Deuda			0			0
d2) Transferencias, Participaciones y Aportaciones Entre Diferentes Niveles y Ordenes de Gobierno			0			0
d3) Saneamiento del Sistema Financiero			0			0
d4) Adeudos de Ejercicios Fiscales Anteriores			0			0
II. Gasto Etiquetado (II=A+B+C+D)	0	200,000	200,000	199,993	199,993	7
A. Gobierno (A=a1+a2+a3+a4+a5+a6+a7+a8)	0	0	0	0	0	0
a1) Legislación			0			0
a2) Justicia			0			0
a3) Coordinación de la Política de Gobierno			0			0
a4) Relaciones Exteriores			0			0
a5) Asuntos Financieros y Hacendarios			0			0
a6) Seguridad Nacional			0			0
a7) Asuntos de Orden Público y de Seguridad Interior			0			0
a8) Otros Servicios Generales			0			0
B. Desarrollo Social (B=b1+b2+b3+b4+b5+b6+b7)	0	200,000	200,000	199,993	199,993	7
b1) Protección Ambiental			0			0
b2) Vivienda y Servicios a la Comunidad			0			0
b3) Salud			0			0
b4) Recreación, Cultura y Otras Manifestaciones Sociales			0			0
b5) Educación	0	200,000	200,000	199,993	199,993	7
b6) Protección Social			0			0
b7) Otros Asuntos Sociales			0			0
C. Desarrollo Económico (C=c1+c2+c3+c4+c5+c6+c7+c8+c9)	0	0	0	0	0	0
c1) Asuntos Económicos, Comerciales y Laborales en General			0			0
c2) Agropecuaria, Silvicultura, Pesca y Caza			0			0
c3) Combustibles y Energía			0			0
c4) Minería, Manufacturas y Construcción			0			0
c5) Transporte			0			0
c6) Comunicaciones			0			0
c7) Turismo			0			0
c8) Ciencia, Tecnología e Innovación			0			0
c9) Otras Industrias y Otros Asuntos Económicos			0			0

HvVJNj2dz+yaSEU0Xurs9h5PpmXM2uVCTE5pFY7DHrEwUs8bKpn/qj7o2I8NZ7R0Eyay1oqB1WDGUXbRm+WM9q0TnSt2imieRHANH7rBVWa3ACSQugsK+g2mWSzN4dPC40yOz9pjDTHJ99Q==

INSTITUTO MUNICIPAL DE LA MUJER I A S (a)
Estado Analítico del Ejercicio del Presupuesto de Egresos Detallado - LDF
Clasificación Funcional (Finalidad y Función)
Del 1 de Enero al 31 de Diciembre de 2023 (b)
(PESOS)

Concepto (c)	Egresos					Subejercicio (e)
	Aprobado (d)	Ampliaciones/ (Reducciones)	Modificado	Devengado	Pagado	
D. Otras No Clasificadas en Funciones Anteriores (D=d1+d2+d3+d4)	0	0	0	0	0	0
d1) Transacciones de la Deuda Publica / Costo Financiero de la Deuda			0			0
d2) Transferencias, Participaciones y Aportaciones Entre Diferentes Niveles y Ordenes de Gobierno			0			0
d3) Saneamiento del Sistema Financiero			0			0
d4) Adeudos de Ejercicios Fiscales Anteriores			0			0
III. Total de Egresos (III = I + II)	5,400,000	790,183	6,190,183	5,971,201	5,909,664	218,982

HvVJNj2dz+yalSEU0Xur9h5PpmXM2uVCTE5pPV7DHrEwUs8bKpn/qj7o2I8NZ/R0Eyay1oqB1WDGUXbRm+WMM9q0TnSt2imieFHANHF/rBVWa3ACSQugsK+g2mWSzN44dPC40yOz9pjtDThJ99Q==

INSTITUTO MUNICIPAL DE LA MUJER I A S (a)
Estado Analitico del Ejercicio del Presupuesto de Egresos Detallado - LDF
Clasificación de Servicios Personales por Categoría
Del 1 de Enero al 31 de Diciembre de 2023 (b)
(PESOS)

Concepto (c)	Egresos					Subejercicio (e)
	Aprobado (d)	Ampliaciones/ (Reducciones)	Modificado	Devengado	Pagado	
I. Gasto No Etiquetado (I=A+B+C+D+E+F)	**4,361,098**	**-9,511**	**4,351,587**	**4,349,441**	**4,349,442**	**2,146**
A. Personal Administrativo y de Servicio Público	4,361,098	-9,511	4,351,587	4,349,441	4,349,442	2,146
B. Magisterio			0			0
C. Servicios de Salud (C=c1+c2)	0	0	0	0	0	0
c1) Personal Administrativo			0			0
c2) Personal Médico, Paramédico y afin			0			0
D. Seguridad Pública			0			0
E. Gastos asociados a la implementación de nuevas leyes federales o reformas a las mismas (E = e1 + e2)	0	0	0	0	0	0
e1) Nombre del Programa o Ley 1			0			0
e2) Nombre del Programa o Ley 2			0			0
F. Sentencias laborales definitivas			0			0
II. Gasto Etiquetado (II=A+B+C+D+E+F)	**0**	**0**	**0**	**0**	**0**	**0**
A. Personal Administrativo y de Servicio Público			0			0
B. Magisterio			0			0
C. Servicios de Salud (C=c1+c2)	0	0	0	0	0	0
c1) Personal Administrativo			0			0
c2) Personal Médico, Paramédico y afin			0			0
D. Seguridad Pública			0			0
E. Gastos asociados a la implementación de nuevas leyes federales o reformas a las mismas (E = e1 + e2)	0	0	0	0	0	0
e1) Nombre del Programa o Ley 1			0			0
e2) Nombre del Programa o Ley 2			0			0
F. Sentencias laborales definitivas			0			0
III. Total del Gasto en Servicios Personales (III = I + II)	**4,361,098**	**-9,511**	**4,351,587**	**4,349,441**	**4,349,442**	**2,146**

HvJNj2dz+yaiSEU0Xu9h5PpmXf42uVCTE5pPY7DHrEwUs8bKpn/qj7o2I8NZ7R0Eyay1oqB1WDGUXbRm+WMM9q0TnSt2imieRHANH7rBVWa3ACSQugsK+g2mWSzN44PC4oYoZ9pjDTHJ99Q==

NOMBRE DEL ENTE PÚBLICO (a)
Guía de Cumplimiento de la Ley de Disciplina Financiera de las Entidades Federativas y Municipios
Del 1 de enero al 31 de diciembre de 2020 (b)

Indicadores de Observancia (c)	Implementación				Resultado		Fundamento (h)	Comentarios (i)
	SI		NO					
		Mecanismo de Verificación (d)		Fecha estimada de cumplimiento (e)	Monto o valor (f)	Unidad (peso/porcentaje) (g)		
INDICADORES PRESUPUESTARIOS								
A. INDICADORES CUANTITATIVOS								
1 Balance Presupuestario Sostenible (j)								
a Propuesto		Iniciativa de Ley de Ingresos y Proyecto de Presupuesto de Egresos				pesos	Art 6 y 19 de la LDF	
b Estimado/Aprobado		Ley de Ingresos y Presupuesto de Egresos				pesos	Art 6 y 19 de la LDF	
c Devengado		Cuenta Pública (Formato 4 LDF				pesos	Art 6 y 19 de la LDF	
2 Balance Presupuestario de Recursos Disponibles Sostenible (k)								
a Propuesto		Iniciativa de Ley de Ingresos y Proyecto de Presupuesto de Egresos				pesos	Art 6 y 19 de la LDF	
b Estimado/Aprobado		Ley de Ingresos y Presupuesto de Egresos				pesos	Art 6 y 19 de la LDF	
c Devengado		Cuenta Pública (Formato 4 LDF				pesos	Art 6 y 19 de la LDF	
3 Financiamiento Neto dentro del Techo de Financiamiento Neto (l)								
a Propuesto		Iniciativa de Ley de Ingresos				pesos	Art 6, 19 y 46 de la LDF	
b Estimado		Ley de Ingresos				pesos	Art 6, 19 y 46 de la LDF	
c Devengado		Cuenta Pública (Formato 4 LDF				pesos	Art 6, 19 y 46 de la LDF	
4 Recursos destinados a la atención de desastres naturales								
a Asignación al Fideicomiso para desastres naturales (m)								
a.1 Aprobado		Reporte Trim. Formato 6 a)				pesos	Art 9 de la LDF	
a.2 Pagado		Cuenta Pública al Formato 6 a)				pesos	Art 9 de la LDF	
b Aportación promedio realizada por la Entidad Federativa durante los 5 ejercicios previos, para infraestructura dañada por desastres naturales (n)		Autorizaciones de recursos aprobados por el FONDEN				pesos	Art 9 de la LDF	
c Saldo del fideicomiso para desastres naturales (o)		Cuenta Pública (Auxiliar de Cuentas				pesos	Art 9 de la LDF	
d Como promedio de los últimos 5 ejercicios de la reconstrucción de infraestructura dañada por desastres naturales (p)		Autorizaciones de recursos aprobados por el FONDEN				pesos	Art 9 de la LDF	
5 Techo para servicios personales (q)								
a Asignación en el Presupuesto de Egresos		Reporte Trim. Formato 6 d)				pesos	Art 10 y 21 de la LDF	
b Devengado		Reporte Trim. Formato 6 d)				pesos	Art 13 Bis, Vy 21 de la LDF	
6 Previsiones de gasto para compromisos de pago derivados de APPs (r)								
a Asignación en el Presupuesto de Egresos		Presupuesto de Egresos				pesos	Art 11 y 21 de la LDF	
7 Techo de ADEFAS para el ejercicio fiscal (s)								
a Propuesto		Proyecto de Presupuesto de Egresos				pesos	Art 12 y 20 de la LDF	
b Aprobado		Reporte Trim. Formato 6 d)				pesos	Art 12 y 20 de la LDF	
c Devengado		Cuenta Pública (Formato 6 d)				pesos	Art 12 y 20 de la LDF	
B. INDICADORES CUALITATIVOS								
1 Iniciativa de Ley de Ingresos y Proyecto de Presupuesto de Egresos								
a Objetivos anuales, estrategias y metas para el ejercicio fiscal (t)		Iniciativa de Ley de Ingresos y Proyecto de Presupuesto de Egresos					Art 5 y 18 de la LDF	
b Proyecciones de ejercicios posteriores (u)		Iniciativa de Ley de Ingresos y Proyecto de Presupuesto de Egresos (Formatos 7 a) y b)					Art 5 y 18 de la LDF	
c Descripción de riesgos relevantes y propuestas de acción para enfrentarlos (v)		Iniciativa de Ley de Ingresos y Proyecto de Presupuesto de Egresos					Art 5 y 18 de la LDF	
d Resultados de ejercicios fiscales anteriores y el ejercicio fiscal en curso (w)		Iniciativa de Ley de Ingresos y Proyecto de Presupuesto de Egresos (Formatos 7 c) y d)					Art 5 y 18 de la LDF	
e Estudio actuarial de las pensiones de sus trabajadores (x)		Proyecto de Presupuesto de Egresos (Formato 8)					Art 5 y 18 de la LDF	
2 Balance Presupuestario de Recursos Disponibles, en caso de ser negativo								
a Razones excepcionales que justifican el Balance Presupuestario de Recursos Disponibles negativo (y)		Iniciativa de Ley de Ingresos o Proyecto de Presupuesto de Egresos					Art 6 y 19 de la LDF	
b Fuente de recursos para cubrir el Balance Presupuestario de Recursos Disponibles negativo (z)		Iniciativa de Ley de Ingresos o Proyecto de Presupuesto de Egresos					Art 6 y 19 de la LDF	
c Número de ejercicios fiscales y acciones necesarias para cubrir el Balance Presupuestario de Recursos Disponibles negativo (aa)		Iniciativa de Ley de Ingresos o Proyecto de Presupuesto de Egresos					Art 6 y 19 de la LDF	
d Informes trimestrales sobre el avance de las acciones para recuperar el Balance Presupuestario de Recursos Disponibles (bb)		Reporte Trim. y Cuenta Pública					Art 6 y 19 de la LDF	
3 ...s Personales								
a Remuneraciones de los servidores públicos (cc)		Proyecto de Presupuesto					Art 10 y 21 de la LDF	
b Previsiones salariales y económicas para cubrir incrementos salariales, creación de plazas y otros (dd)		Proyecto de Presupuesto					Art 10 y 21 de la LDF	
INDICADORES DEL EJERCICIO PRESUPUESTARIO								
A. INDICADORES CUANTITATIVOS								
1 Ingresos Excedentes derivados de Ingresos de Libre Disposición								
a Monto de Ingresos Excedentes derivados de ILD (ee)		Cuenta Pública (Formato 5)				pesos	Art 14 y 21 de la LDF	
b Monto de Ingresos Excedentes derivados de ILD destinados al fin del Art. 4, fracción I de la LDF (ff)		Cuenta Pública				pesos	Art 14 y 21 de la LDF	
c Monto de Ingresos Excedentes derivados de ILD destinados al fin del Art. 4, fracción II, a) de la LDF (gg)		Cuenta Pública				pesos	Art 14 y 21 de la LDF	
d Monto de Ingresos Excedentes derivados de ILD destinados al fin del Art. 4, fracción II, b) de la LDF (hh)		Cuenta Pública				pesos	Art 14 y 21 de la LDF	
e Monto de Ingresos Excedentes derivados de ILD destinados al fin del artículo noveno transitorio de la LDF (ii)						pesos	Art. Noveno Transitorio de la LDF	
f Monto de Ingresos Excedentes derivados de ILD destinados al fin señalado por el Artículo 14, párrafo segundo y en el artículo 21 y Noveno Transitorio de la LDF (jj)						pesos	Art. 14 y 21 de la LDF	

HvJNj2dz+yaSEU0XurgHb5PpmXf4zVCTE5pFY7DHrE+wUs8bKpn/gj7/o2l8NZ7R0Eva yToqb1WDGUXbRm+WMN9qOTnSt2imieFHANHF7RWW3ACSGugsK+g2mWSzN4dPCi4yOz9pjDThJ99Q==

NOMBRE DEL ENTE PÚBLICO (a)
Guía de Cumplimiento de la Ley de Disciplina Financiera de las Entidades Federativas y Municipios
Del 1 de enero al 31 de diciembre de 20XX (b)

Indicadores de Observancia (c)		Implementación			Resultado		Fundamento (h)	Comentarios (i)
		SI	NO					
		Mecanismo de Verificación (d)	Fecha estimada de cumplimiento (e)		Monto o valor (f)	Unidad (porcentaje/cantidad) (g)		
INDICADORES PRESUPUESTADOS								
	a	*Monto de Ingresos Excedentes derivados de IL Ó en un nivel de endeudamiento sostenible de acuerdo al Sistema de Alertas hasta por el 5% de los recursos para cubrir el Gasto Corriente (IA)*				pesos	Art. 14 y 21 de la LDF	
B. INDICADORES CUALITATIVOS								
1		Análisis Costo Beneficio para programas o proyectos de Inversión mayores a 10 millones de UDIS (j)	Página de internet de la Secretaría de Finanzas o Tesorería Municipal				Art. 13 fracc. II y 21 de la LDF	
2		Análisis de conveniencia y análisis de transferencia de riesgos de los proyectos APPs (Lk)	Página de internet de la Secretaría de Finanzas o Tesorería Municipal				Art. 13 fracc. II y 21 de la LDF	
3		Identificación de población objetivo, destino y temporalidad de subsidios (l)	Página de internet de la Secretaría de Finanzas o Tesorería Municipal				Art. 13 fracc. VI y 21 de la LDF	
INDICADORES DE DEUDA PÚBLICA								
A. INDICADORES CUANTITATIVOS								
1 Obligaciones a Corto Plazo								
	a	*Límite de Obligaciones a Corto Plazo (mm)*				pesos	Art. 30 fracc. I de la LDF	
	b	*Obligaciones a Corto Plazo (mn)*				pesos	Art. 30 fracc. I de la LDF	

HvVJNjZdz+yalSEU0XurSh5PpmXMzuVCTE5pFY7DHrEwUs8bKpn/qj7/z18NZ7R0EvayTqqB1WDGUXbRm+WM9q0TnSt2imieFHANHF7RWWa3ACSQugsk+g2mWSzN44PC4oYOz9pjDThJ99Q==

MUNICIPIO DE TODOS
CARMEN 2021-2024

CUENTA PÚBLICA 2023

Instituto Municipal de Planeacion (IMPLAN)

Municipio de Carmen, Campeche

HvVJNj2dz+yalSEU0Xur9hb5PpmXf42uVCTE5pPv7DHrE=wUs8bKpn/qj7o2I8NZ7R0Evay Tqq8 1WDGUXbRm+WMi9q0Tinst2imieFHANHf7rBVWa3ACsGugsk+g2mWSzN4dPC4tyOz9pjtDThJ99Q==

MUNICIPIO DE TODOS
CARMEN 2021-2024

CUENTA PÚBLICA 2023

INFORMACIÓN CONTABLE

Instituto Municipal de Planeacion (IMPLAN)

HvJNj2dz+yaISEU0XurshhbPmXf4ZuVCTE5pPv7DHrEwUs8bKpn/qj7o2l8NZ7R0EvayToqb1WDGUXbRm+WMq9q0TnSt2imieFHANHf7rBVWa3ACsGugsk+g2mWS2N4dPCt0yOz9pjtDThJ99Q==

Cuenta Pública 2023
Instituto Municipal de Planeación de Carmen
Estado de Actividades
Del 1 de Enero al 31 de Diciembre de 2023
(Cifras en Pesos)

Concepto	2023	2022
INGRESOS Y OTROS BENEFICIOS		
Ingresos de Gestión	0	0
Impuestos	0	0
Cuotas y Aportaciones de Seguridad Social	0	0
Contribuciones de Mejoras	0	0
Derechos	0	0
Productos	0	0
Aprovechamientos	0	0
Ingresos por Venta de Bienes y Prestación de Servicios	0	0
Participaciones, Aportaciones, Convenios, Incentivos Derivados de la Colaboración Fiscal, Fondos Distintos de Aportaciones, Transferencias, Asignaciones, Subsidios y Subvenciones, y Pensiones y Jubilaciones	1,800,000	908,402
Participaciones, Aportaciones, Convenios, Incentivos Derivados de la Colaboración Fiscal y Fondos Distintos de Aportaciones	0	0
Transferencias, Asignaciones, Subsidios y Subvenciones, y Pensiones y Jubilaciones	1,800,000	908,402
Otros Ingresos y Beneficios	0	0
Ingresos Financieros	0	0
Incremento por Variación de Inventarios	0	0
Disminución del Exceso de Estimaciones por Pérdida o Deterioro u Obsolescencia	0	0
Disminución del Exceso de Provisiones	0	0
Otros Ingresos y Beneficios Varios	0	0
Total de Ingresos y Otros Beneficios	1,800,000	908,402
GASTOS Y OTRAS PÉRDIDAS		
Gastos de Funcionamiento	789,781	619,605
Servicios Personales	3,823	410,800
Materiales y Suministros	502,625	102,556
Servicios Generales	283,333	106,249
Transferencias, Asignaciones, Subsidios y Otras Ayudas	0	0
Transferencias Internas y Asignaciones al Sector Público	0	0
Transferencias al Resto del Sector Público	0	0
Subsidios y Subvenciones	0	0
Ayudas Sociales	0	0
Pensiones y Jubilaciones	0	0
Transferencias a Fideicomisos, Mandatos y Contratos Análogos	0	0
Transferencias a la Seguridad Social	0	0
Donativos	0	0
Transferencias al Exterior	0	0
Participaciones y Aportaciones	0	0
Participaciones	0	0
Aportaciones	0	0
Convenios	0	0
Intereses, Comisiones y Otros Gastos de la Deuda Pública	0	0
Intereses de la Deuda Pública	0	0
Comisiones de la Deuda Pública	0	0
Gastos de la Deuda Pública	0	0
Costo por Coberturas	0	0
Apoyos Financieros	0	0
Otros Gastos y Pérdidas Extraordinarias	37,229	0
Estimaciones, Depreciaciones, Deterioros, Obsolescencia y Amortizaciones	37,229	0
Provisiones	0	0
Disminución de Inventarios	0	0
Otros Gastos	0	0
Inversión Pública	0	0
Inversión Pública no Capitalizable	0	0
Total de Gastos y Otras Pérdidas	827,011	619,605
Resultados del Ejercicio (Ahorro/Desahorro)	972,989	288,797

Bajo protesta de decir verdad declaramos que los Estados Financieros y sus notas, son razonablemente correctos y son responsabilidad del emisor.

ARQ. CARLOS ALBERTO ROCA MENDEZ
ENCARGADO DEL DESPACHO

L.C. NAYELI DEL CARMEN ACOSTA CAMARA
ENCARGADO DE CONTABILIDAD

HvJN2dz+yaSEU0Xur9h5PpmXf42uVCTE5pFY7DHr+wUs8bKpn/q/7o2l8NZ7R0Eyar T oqB1WDGUXbRm+WM9q0TinSt2imieRHANHF7rBVWa3ACSQugsK+g2mWS2N4dPC40yOz9pjtDThJ99Q==

Cuenta Pública 2023
Instituto Municipal de Planeación de Carmen
Estado de Situación Financiera
Al 31 de Diciembre de 2023
(Cifras en Pesos)

Concepto	2023	2022
ACTIVO		
Activo Circulante		
Efectivo y Equivalentes	201,177	312,841
Derechos a Recibir Efectivo o Equivalentes	188,810	188,810
Derechos a Recibir Bienes o Servicios	9,860	157,860
Inventarios	0	0
Almacenes	0	0
Estimación por Pérdida o Deterioro de Activos Circulantes	0	0
Otros Activos Circulantes	0	0
Total de Activos Circulantes	**399,847**	**659,511**
Activo No Circulante		
Inversiones Financieras a Largo Plazo	0	0
Derechos a Recibir Efectivo o Equivalentes a Largo Plazo	0	0
Bienes Inmuebles, Infraestructura y Construcciones en Proceso	0	0
Bienes Muebles	1,496,526	917,841
Activos Intangibles	0	0
Depreciación, Deterioro y Amortización Acumulada de Bienes	579,854	-78,186
Activos Diferidos	0	0
Estimación por Pérdida o Deterioro de Activos no Circulantes	0	0
Otros Activos no Circulantes	0	0
Total de Activos No Circulantes	**2,076,379**	**839,655**
Total del Activo	**2,476,227**	**1,499,166**

Concepto	2023	2022
PASIVO		
Pasivo Circulante		
Cuentas por Pagar a Corto Plazo	396,256	392,185
Documentos por Pagar a Corto Plazo	0	0
Porción a Corto Plazo de la Deuda Pública a Largo Plazo	0	0
Títulos y Valores a Corto Plazo	0	0
Pasivos Diferidos a Corto Plazo	0	0
Fondos y Bienes de Terceros en Garantía y/o Administración a Corto Plazo	0	0
Provisiones a Corto Plazo	0	0
Otros Pasivos a Corto Plazo	-5,552	-5,552
Total de Pasivos Circulantes	**390,704**	**386,633**
Pasivo No Circulante		
Cuentas por Pagar a Largo Plazo	0	0
Documentos por Pagar a Largo Plazo	0	0
Deuda Pública a Largo Plazo	0	0
Pasivos Diferidos a Largo Plazo	0	0
Fondos y Bienes de Terceros en Garantía y/o en Administración a Largo Plazo	0	0
Provisiones a Largo Plazo	0	0
Total de Pasivos No Circulantes	**0**	**0**
Total del Pasivo	**390,704**	**386,633**
HACIENDA PÚBLICA/PATRIMONIO		
Hacienda Pública/Patrimonio Contribuido	**0**	**0**
Aportaciones	0	0
Donaciones de Capital	0	0
Actualización de la Hacienda Pública /Patrimonio	0	0
Hacienda Pública/Patrimonio Generado	**2,085,523**	**1,112,533**
Resultados del Ejercicio (Ahorro/Desahorro)	972,989	288,797
Resultados de Ejercicios Anteriores	1,087,489	798,692
Revalúos	0	0
Reservas	0	0
Rectificaciones de Resultados de Ejercicios Anteriores	25,044	25,044
Exceso o Insuficiencia en la Actualización de la Hacienda Pública/Patrimonio	**0**	**0**
Resultado por Posición Monetaria	0	0
Resultado por Tenencia de Activos no Monetarios	0	0
Total Hacienda Pública/Patrimonio	**2,085,523**	**1,112,533**
Total del Pasivo y Hacienda Pública/Patrimonio	**2,476,227**	**1,499,166**

Bajo protesta de decir verdad declaramos que los Estados Financieros y sus notas, son razonablemente correctos y son responsabilidad del emisor.

ARQ. CARLOS ALBERTO ROCA MENDEZ
ENCARGADO DEL DESPACHO

L.C. NAYELI DEL CARMEN ACOSTA CAMARA
ENCARGADO DE CONTABILIDAD

HvYJNj2dz+yal5EU0Xkn9hb5PpmX/42uVCTE5pPY7DHrEwUs8bkpn/qg7o2l8NZ7R0EvayToqB1WDGUXbRm+WfM9q0TinSC2miteRHANHf7/BVWa3ACsQugsK+g2mWSzN4dPC40yOz9pjtDThJ99Q==

Cuenta Pública 2023
Instituto Municipal de Planeación de Carmen
Estado de Variación en la Hacienda Pública
Del 1 de Enero al 31 de Diciembre de 2023
(Cifras en Pesos)

Concepto	Hacienda Pública / Patrimonio Contribuido	Hacienda Pública / Patrimonio Generado de Ejercicios Anteriores	Hacienda Pública / Patrimonio Generado del Ejercicio	Exceso o Insuficiencia en la Actualización de la Hacienda Pública / Patrimonio	TOTAL
Hacienda Pública/ Patrimonio Contribuido Neto de 2022	**0**				**0**
Aportaciones	0	0	0	0	0
Donaciones de Capital	0	0	0	0	0
Actualización de la Hacienda Pública/Patrimonio	0	0	0	0	0
Hacienda Pública/Patrimonio Generado Neto de 2022		**823,736**	**288,797**		**1,112,533**
Resultados del Ejercicio (Ahorro/Desahorro)	0	0	288,797	0	288,797
Resultados de Ejercicios Anteriores	0	798,692	0	0	798,692
Revalúos	0	0	0	0	0
Reservas	0	0	0	0	0
Rectificaciones de Resultados de Ejercicios Anteriores	0	25,044	0	0	25,044
Exceso o Insuficiencia en la Actualización de la Hacienda Pública/Patrimonio Neto de 2022				**0**	**0**
Resultado por Posición Monetaria	0	0	0	0	0
Resultado por Tenencia de Activos no Monetarios	0	0	0	0	0
Hacienda Pública/Patrimonio Neto Final de 2022	**0**	**823,736**	**288,797**	**0**	**1,112,533**
Cambios en la Hacienda Pública/Patrimonio Contribuido Neto de 2023	**0**				**0**
Aportaciones	0	0	0	0	0
Donaciones de Capital	0	0	0	0	0
Actualización de la Hacienda Pública/Patrimonio	0	0	0	0	0
Variaciones de la Hacienda Pública/Patrimonio Generado Neto de 2023		**288,797**	**684,192**		**972,989**
Resultados del Ejercicio (Ahorro/Desahorro)	0	0	972,989	0	972,989
Resultados de Ejercicios Anteriores	0	288,797	-288,797	0	0
Revalúos	0	0	0	0	0
Reservas	0	0	0	0	0
Rectificaciones de Resultados de Ejercicios Anteriores	0	0	0	0	0
Cambios en el Exceso o Insuficiencia en la Actualización de la Hacienda Pública/Patrimonio Neto de 2023				**0**	**0**
Resultado por Posición Monetaria	0	0	0	0	0
Resultado por Tenencia de Activos no Monetarios	0	0	0	0	0
Hacienda Pública/Patrimonio Neto Final de 2023	**0**	**1,112,533**	**972,989**	**0**	**2,085,523**

Bajo protesta de decir verdad declaramos que los Estados Financieros y sus notas, son razonablemente correctos y son responsabilidad del emisor.

ARQ. CARLOS ALBERTO ROCA MENDEZ
ENCARGADO DEL DESPACHO

L.C. NAYELI DEL CARMEN ACOSTA CAMARA
ENCARGADO DE CONTABILIDAD

HvJNj2dz+yaISEU0XurghbSPpmXM2uVCTE5pFY7DHr+wUs8bKpn/qj7o2l8NZ/R0Eyay1oqb1WDGUXbRm+WMM9q0TnSt2imieFHANHF7rBVWa3ACSQugsK+g2mWSzN4dPCi0YoZ9pjDThJ99Q==

Cuenta Pública 2023
Instituto Municipal de Planeación de Carmen
Estado de Cambios en la Situación Financiera
Del 1 de Enero al 31 de Diciembre de 2023
(Cifras en Pesos)

Concepto	Origen	Aplicación
ACTIVO	**259,664**	**1,236,724**
Activo Circulante	**259,664**	**0**
Efectivo y Equivalentes	111,664	0
Derechos a Recibir Efectivo o Equivalentes	0	0
Derechos a Recibir Bienes o Servicios	148,000	0
Inventarios	0	0
Almacenes	0	0
Estimación por Pérdida o Deterioro de Activos Circulantes	0	0
Otros Activos Circulantes	0	0
Activo No Circulante	**0**	**1,236,724**
Inversiones Financieras a Largo Plazo	0	0
Derechos a Recibir Efectivo o Equivalentes a Largo Plazo	0	0
Bienes Inmuebles, Infraestructura y Construcciones en Proceso	0	0
Bienes Muebles	0	578,685
Activos Intangibles	0	0
Depreciación, Deterioro y Amortización Acumulada de Bienes	0	658,040
Activos Diferidos	0	0
Estimación por Pérdida o Deterioro de Activos no Circulantes	0	0
Otros Activos no Circulantes	0	0
PASIVO	**4,071**	**0**
Pasivo Circulante	**4,071**	**0**
Cuentas por Pagar a Corto Plazo	4,071	0
Documentos por Pagar a Corto Plazo	0	0
Porción a Corto Plazo de la Deuda Pública a Largo Plazo	0	0
Títulos y Valores a Corto Plazo	0	0
Pasivos Diferidos a Corto Plazo	0	0
Fondos y Bienes de Terceros en Garantía y/o Administración a Corto Plazo	0	0
Provisiones a Corto Plazo	0	0
Otros Pasivos a Corto Plazo	0	0
Pasivo No Circulante	**0**	**0**
Cuentas por Pagar a Largo Plazo	0	0
Documentos por Pagar a Largo Plazo	0	0
Deuda Pública a Largo Plazo	0	0
Pasivos Diferidos a Largo Plazo	0	0
Fondos y Bienes de Terceros en Garantía y/o en Administración a Largo Plazo	0	0
Provisiones a Largo Plazo	0	0
HACIENDA PÚBLICA/PATRIMONIO	**972,989**	**0**
Hacienda Pública/Patrimonio Contribuido	**0**	**0**
Aportaciones	0	0
Donaciones de Capital	0	0
Actualización de la Hacienda Pública/Patrimonio	0	0
Hacienda Pública/Patrimonio Generado	**972,989**	**0**
Resultados del Ejercicio (Ahorro/Desahorro)	684,192	0
Resultados de Ejercicios Anteriores	288,797	0
Revalúos	0	0
Reservas	0	0
Rectificaciones de Resultados de Ejercicios Anteriores	0	0
Exceso o Insuficiencia en la Actualización de la Hacienda Pública/Patrimonio	**0**	**0**
Resultado por Posición Monetaria	0	0
Resultado por Tenencia de Activos no Monetarios	0	0

Bajo protesta de decir verdad declaramos que los Estados Financieros y sus notas, son razonablemente correctos y son responsabilidad del emisor.

ARQ. CARLOS ALBERTO ROCA MENDEZ
ENCARGADO DEL DESPACHO

L.C. NAYELI DEL CARMEN ACOSTA CAMARA
ENCARGADO DE CONTABILIDAD

HvJN2dz+yaSEU0Xur9h5PpmXi4zvCTE5pFY7DHEwUs8bKpn/g7/2I8NZ7R0Eyar1qB1WDGUXbRm+WM9q0TnS2imieRHANH7rBVWa3ACSQugsK+g2mWS2N4dPC40YOz9pjDTHJ99Q==

Cuenta Pública 2023
Instituto Municipal de Planeación de Carmen
Estado de Flujos de Efectivo
Del 1 de Enero al 31 de Diciembre de 2023
(Cifras en Pesos)

Concepto	2023	2022
Flujos de Efectivo de las Actividades de Operación		
Origen	**1,952,071**	**908,402**
Impuestos	0	0
Cuotas y Aportaciones de Seguridad Social	0	0
Contribuciones de Mejoras	0	0
Derechos	0	0
Productos	0	0
Aprovechamientos	0	0
Ingresos por Venta de Bienes y Prestación de Servicios	0	0
Participaciones, Aportaciones, Convenios, Incentivos Derivados de la Colaboración Fiscal y Fondos Distintos de Aportaciones	0	0
Transferencias, Asignaciones, Subsidios y Subvenciones, y Pensiones y Jubilaciones	1,800,000	908,402
Otros Orígenes de Operación	152,071	0
Aplicación	**789,781**	**769,625**
Servicios Personales	3,823	410,800
Materiales y Suministros	502,625	102,555
Servicios Generales	283,333	106,249
Transferencias Internas y Asignaciones al Sector Público	0	0
Transferencias al Resto del Sector Público	0	0
Subsidios y Subvenciones	0	0
Ayudas Sociales	0	0
Pensiones y Jubilaciones	0	0
Transferencias a Fideicomisos, Mandatos y Contratos Análogos	0	0
Transferencias a la Seguridad Social	0	0
Donativos	0	0
Transferencias al Exterior	0	0
Participaciones	0	0
Aportaciones	0	0
Convenios	0	0
Otras Aplicaciones de Operación	0	150,021
Flujos Netos de Efectivo por Actividades de Operación	**1,162,290**	**138,777**
Flujos de Efectivo de las Actividades de Inversión		
Origen	**0**	**0**
Bienes Inmuebles, Infraestructura y Construcciones en Proceso	0	0
Bienes Muebles	0	0
Otros Orígenes de Inversión	0	0
Aplicación	**1,273,953**	**0**
Bienes Inmuebles, Infraestructura y Construcciones en Proceso	0	0
Bienes Muebles	1,273,953	0
Otras Aplicaciones de Inversión	0	0
Flujos Netos de Efectivo por Actividades de Inversión	**-1,273,953**	**0**
Flujos de Efectivo de las Actividades de Financiamiento		
Origen	**0**	**0**
Endeudamiento Neto	0	0
Interno	0	0
Externo	0	0
Otros Orígenes de Financiamiento	0	0
Aplicación	**0**	**47,947**
Servicios de la Deuda	0	0
Interno	0	0
Externo	0	0
Otras Aplicaciones de Financiamiento	0	47,947
Flujos Netos de Efectivo por Actividades de Financiamiento	**0**	**-47,947**
Incremento/Disminución Neta en el Efectivo y Equivalentes al Efectivo	**-111,664**	**90,830**
Efectivo y Equivalentes al Efectivo al Inicio del Ejercicio	**312,841**	**222,011**
Efectivo y Equivalentes al Efectivo al Final del Ejercicio	**201,177**	**312,841**

Bajo protesta de decir verdad declaramos que los Estados Financieros y sus notas, son razonablemente correctos y son responsabilidad del emisor.

ARQ. CARLOS ALBERTO ROCA MENDEZ
ENCARGADO DEL DESPACHO

L.C. NAYELI DEL CARMEN ACOSTA CAMARA
ENCARGADO DE CONTABILIDAD

HvJNj2dz+yaSEU0XurgbbSPpmXMzuVCTE5pPY7DHrE+wUs8bKpn/qj7/o2I8NZ7R0Eyay TqqB1WDGUXbRm+WMM9q0Tln5t2lmieRHANHF7rBVWa3ACSQugsK+g2mWSzN4dPC4tyOz9pjtDThJ99Q==

HvYJNj2dz+yal5EU0Xkn9h5PpmX4i2uVCTE5pPY7DHrEwUs8bkpn/qj7o2l8NZ7R0EvayToqB1WDGUXbRm+WfM9q0TinSt2imieHHANHf7rBVWa3ACsQugsK+g2mWSzN44dPC40yOz9pjtDThJ99Q==

Cuenta Pública 2023
Instituto Municipal de Planeación de Carmen
Informe sobre Pasivos Contingentes
Del 1 de Enero al 31 de Diciembre de 2023
(Cifras en Pesos)

En cumplimiento a lo dispuesto en los artículos 46, Fracción I, Inciso f) y 52 de la Ley General de Contabilidad Gubernamental y de conformidad con lo establecido en el Capítulo VII, Numeral II, Inciso h) del Manual de Contabilidad Gubernamental emitido por el CONAC, el Ente Público informa lo siguiente:

Cuenta	Concepto	Importe
	TOTAL	

Bajo protesta de decir verdad declaramos que los Estados Financieros y sus notas, son razonablemente correctos y son responsabilidad del emisor.

IMPLAN | MUNICIPIO DE TODOS
CARMEN 2021-2024

INFORME DE PASIVOS CONTIGENTES
DEL 1 DE ENERO AL 31 DE DICIEMBRE DE 2023

En cumplimiento a lo dispuesto por los artículos 46 fracción i, inciso f y 52 de la ley de contabilidad gubernamental, esta institución informa que al 31 de Diciembre de 2023 no tiene pasivos contingentes.

Lo anterior de conformidad con lo establecido en el capitulo VII, numeral II, inciso H del manual de contabilidad gubernamental por el CONAC, donde se establece en términos generales que:

Los pasivos contingentes son obligaciones que tienen su origen en hechos específicos e independientes del pasado que en el fututo pueden ocurrir o no y de acuerdo con lo que acontezca, desaparecen o se convierten en pasivos generales reales, por ejemplo, juicios, garantías, avales costos de planes de pensiones, jubilaciones etc.

ENCARGADO DE INSTITUTO MUNUCIPAL DE LA PLANEACION	ENCARGADO DE CONTABILIDAD
implan	
ARQ. CARLOS ALBERTO ROCA MENDEZ	LC. NAYELI DEL CARMEN ACOSTA CAMARA

HvJN2dz+yaSEU0Xu9h5PmXd2uVCT5pY7DHEwUs8kqn/qI7o2I8NZ7R0EvayTqqB1WDGUXbRm+WM9q0TnSt2imieRHANH7/BWa3ACSQuqsk+q2mWS2N4dPC4vO-9qnDTLI990==

INSTITUTO MUNICIPAL DE PLANEACIÒN DE CARMEN CAMPECHE
ESTADO DE
NOTAS A LOS ESTADOS FINANCIEROS

DEL 01 DE ENERO AL 31 DE DICIEMBRE DE 2023

A) NOTAS DE DESGLOSE

I) NOTAS AL ESTADO DE SITUACIÓN FINANCIERA

Activo

- **Efectivo y Equivalentes**

1. *El saldo de Efectivo y Equivalentes está representado principalmente por el efectivo disponible en instituciones bancaras e inversiones con un plazo inferior a 3 meses y se integra de la siguiente forma:*

A continuación se relacionan las cuentas que integran el rubro de efectivo y equivalentes:

Concepto		2023
EFECTIVO		-27.63
BANCOS/TESORERÍA		$ 592,431.24
	Suma $	592,403.61

- **Derechos a recibir Efectivo y Equivalentes y Bienes o Servicios a Recibir**

2. *El saldo de la cuenta Derechos a Recibir Efectivo y Equivalentes a corto plazo se integra de la siguiente manera*

Concepto		2023
DEUDORES DIVERSOS POR COBRAR A CORTO PLAZO		-$ 37,205.59
	Suma $	(37,205.59)

- **Derechos a recibir Bienes o Servicios a Recibir**

3. *El saldo de Derechos a Recibir Bienes o Servicios se integra por:*

Concepto		2023
ANTICIPO A PROVEEDORES POR ADQUISICIÓN DE BIENES Y PRESTACIÓN DE SERVICIOS A CORTO		$ 9,860.34
	Suma $	9,860.34

- **Bienes Disponibles para su Transformación o Consumo (Inventarios)**

4. *El Instituto Municipal de Planeación no tiene bienes disponibles para su transformación o consumo (Inventarios)*
El Instituto Municipal de Planeación no cuenta con bienes para su transformación o elaboración de bienes.

5. *El Instituto Municipal de Planeación no cuenta con almacén de bienes por tal motivo no aplica métodos de valuación.*

- **Inversiones Financieras**

6. *El Instituto Municipal de Planeación no genera cuenta de Inversiones Financieras, ni manejo de fideicomisos.*

- **Inversiones Financieras, Participaciones y Capital**

7. *El Instituto Municipal de Planeación no tiene cuenta de Inversiones Financieras, Participaciones y Aportaciones de Capital.*

- **Bienes Muebles, Inmuebles e Intangibles**

8. *Bienes Muebles e Inmuebles; Los saldos de este rubro se integran de la siguiente manera:*

Concepto	2023
TERRENOS	$ .00
EDIFICIOS NO HABITACIONALES	$ .00
INFRAESTRUCTURA	$ .00
CONSTRUCCIONES EN PROCESO EN BIENES DE DOMINIO PÚBLICO	$ .00
CONSTRUCCIONES EN PROCESO EN BIENES PROPIOS	$ .00
OTROS BIENES INMUEBLES	$ .00
MOBILIARIO Y EQUIPO DE ADMINISTRACIÓN	$ 826,971.82
MOBILIARIO Y EQUIPO EDUCACIONAL Y RECREATIVO	$ .00
EQUIPO E INSTRUMENTAL MÉDICO Y DE LABORATORIO	$ .00
VEHÍCULOS Y EQUIPO DE TRANSPORTE	$ 1,064,117.39
EQUIPO DE DEFENSA Y SEGURIDAD	$ .00

ELABORÓ:

implan

AUTORIZÓ:

HvJNj2dz+yaSEU0XurghbSPpmXMzuVCTE5pPY7DHrE+wUs8bKpn/qj7o2I8NZ7R0EvayToqb1WDGUXbRm+WMM9q0TnSt2imieRHANHF7RBWa3ACSQugsk+g2mWSzN44PC4oYoZ9pjDThJ99Q==

MAQUINARIA, OTROS EQUIPOS Y HERRAMIENTAS		$ 14,100.01
COLECCIONES, OBRAS DE ARTE Y OBJETOS VALIOSOS		$ .00
ACTIVOS BIOLÓGICOS		$ .00
Suma	$	1,905,189.22

9. *Activos Intangibles: El Instituto no cuenta con Activos Intangibles*

10 *Estimaciones y Deterioros*

Concepto		2023
DEPRECIACIÓN ACUMULADA DE BIENES MUEBLES		$ 78,186.20
Suma	$	78,186.20

- **Otros Activos**

11. El monto de la cuenta de Otros Activos es Cero.

Pasivo

1. *Cuentas y Documentos por pagar. El saldo de la cuenta Servicios personales por pagar a corto plazo se integra de la siguiente manera:*

Concepto		2023
SERVICIOS PERSONALES POR PAGAR A CORTO PLAZO		$ 13,479.39
Suma	$	13,479.39

El saldo de la cuenta Proveedores por pagar a corto plazo se integra como sigue:

Concepto		2023
PROVEEDORES POR PAGAR A CORTO PLAZO		-$ 592,223.19
Suma	$	(592,223.19)

El pago de la deuda arriba enlistada se realizará conforme a la liquidez que exista en el próximo ejercicio.

El saldo de la cuenta Contratistas por Obras Públicas por Pagar a Corto Plazo es cero

El saldo de la cuenta Transferencias Otorgadas por Pagar a Corto Plazo se integra de la siguiente forma

Concepto		2023
TRANSFERENCIAS OTORGADAS POR PAGAR A CORTO PLAZO		$ 199,830.24
Suma	$	199,830.24

El saldo de la cuenta Retenciones y Contribuciones por Pagar a Corto Plazo se integran de la siguiente forma:

Concepto		2023
RETENCIONES Y CONTRIBUCIONES POR PAGAR A CORTO PLAZO		$ 2,369,559.96
Suma	$	2,369,559.96

El saldo de la cuenta Documentos por pagar a corto plazo es cero

El saldo de la cuenta Deuda Pública a Corto plazo es cero.

El saldo de la cuenta Otros Pasivos a corto plazo se detalla a continuación:

ELABORÓ: AUTORIZÓ:

HvJNj2dz+yaSEU0Xu9h5PpmXM2uVCTE5pPY7DHrEwUs8bKpn/ij7o2I8NZ7R0Eyay1oqB1WDGUXbRm+WM9q0TnSt2imieRHANH7rBVWa3ACSQugsK+g2mWS2N4dPCi0YoZ9pjtDThJ99Q==

Concepto	2023
OTRAS CUENTAS POR PAGAR A CORTO PLAZO	-$ 1,506,652.22
PROVISIÓN PARA DEMANDAS Y JUICIOS A CORTO PLAZO	$ .00
OTROS PASIVOS CIRCULANTES	-$ 5,552.16
Suma	$ (5,552.16)

El saldo de la cuenta Proveedores por Pagar a largo plazo es cero.

El saldo de la cuenta Documentos por Pagar a Largo plazo es cero.

El saldo de la cuenta Deuda Pública a Largo plazo es cero.

Recursos en Fondos de Bienes o Terceros

2. *Se informará de manera agrupada los recursos localizados en Fondos de Bienes de Terceros en Administración y/o en Garantía a corto y largo plazo, así como la naturaleza de dichos recursos y sus características cualitativas significativas que los afecten o pudieran afectarles financieramente.*

Pasivos Diferidos

3. *El Instituto Municipal de Planeación no tiene registros de pasivos diferidos*

II) NOTAS AL ESTADO DE ACTIVIDADES

Ingresos de Gestión

1. *A continuación se muestran los totales por rubro de ingresos:*

Concepto	2023
IMPUESTOS	$ .00
CUOTAS Y APORTACIONES DE SEGURIDAD SOCIAL	0
CONTRIBUCIONES DE MEJORA	0
DERECHOS	$ .00
PRODUCTOS	$ .00
APROVECHAMIENTOS	$ .00
Suma	$ -

2. *Participaciones, Aportaciones, Convenios, Incentivos Derivados de la Colaboración Fiscal, Fondos Distintos de Aportaciones*

Concepto	2023
PARTICIPACIONES, APORTACIONES, CONVENIOS, INCENTIVOS DERIVADOS DE LA COLABORACION FISCAL, FONDOS DISTINTOS DE APORTACIONES	$ .00
TRANSFERENCIAS, ASIGNACIONES, SUBSIDIOS Y SUBYACIONES Y PENSIONES Y JUBILACIONES	$ 1,350,000.00
Suma	$ 1,350,000.00

3. Otros Ingresos

Concepto	2023
INGRESOS FINANCIEROS	$ .00
INCREMENTO POR VARIACION DE INVENTARIOS	0
DISMINUCION DE ESTIMACIONES POR PERDIDA O DETERIORO U OBSOLESNCENCIA	0
DISMINUCION DE EXCESO DE PROVISIONES	0
OTROS INGRESOS Y BENEFICIOS VARIOS	$ .00
Suma	$ -

Gastos y Otras Pérdidas:

ELABORÓ:

AUTORIZÓ:

HvJNj2dz+yaSEU0XurghbSPpmXM2uVCTE5pPY7DHrE+wUs8bKpn/qj7o2I8NZ7R0Eyay1oqb1WDGUXbRm+WMM9q0TinSt2imieRHANHT/RWWa3ACSQugsK+g2mWSzN4dPCt4oYoZ9pjtDThJ99Q==

1. **A continuación se muestran los totales por rubro de gastos:**

Concepto	2023
SERVICIOS PERSONALES	$ 3,823.16
MATERIAL Y SUMINISTROS	$ 363,249.78
SERVICIOS GENERALES	$ 89,003.58
TRANSFERENCIAS AL RESTO DEL SECTOR PUBLICO	$ .00
SUBSIDIOS Y SUBVENCIONES	0
AYUDAS SOCIALES	$ .00
PENSIONES Y JUBILACIONES	$ .00
TRANSFERENCIAS A FIDEICOMISOS, MANDATOS Y CONTRATOS ANALOGOS	0
TRANSFERENCIAS AL SEGURO SOCIAL	0
DONATIVOS	0
TRANSFERENCIAS AL EXTERIOR	0
APORTACIONES	0
CONVENIOS	0
INTERESES DE LA DEUDA PUBLICA	$ .00
COMISION DE LA DEUDA PUBLICA	$ .00
GASTOS DE LA DEUDA PUBLICA	0
COSTOS POR COBERTURA	0
APOYOS FINANCIEROS	0
ESTIMACIONES, DEPRECIACIONES, DETERIOROS, OBSOLENCIAS Y AMORTIZACIONES	0
PROVISIONES	0
DISMINUCION DE INVENTARIOS	0
AUMENTO POR INSUFICIENCIA DE ESTIMACIONES POR PERDIDA O DETERIORO Y OBSOLESCENCI	0
AUMENTO POR INSUFICIENCIA DE PROVISIONES	0
OTROS GASTOS	$ .00
Suma	$ 456,076.52

III) NOTAS AL ESTADO DE VARIACIÓN EN LA HACIENDA PÚBLICA

1. *Los saldos de Hacienda Pública / Patrimonio contribuido son los siguientes:*
   1. El Instituto Municipal de Planeación en la cuenta de patrimonio no se incrementó.
   2. El Instituto Municipal de Planeación la procedencia de los recursos que modifican el patrimonio se genera de la partida presupuestal de la cuenta de Mobiliario y Equipo de Oficina.

2. *Modificación en Patrimonio*

Concepto	2023
RESULTADOS DE EJERCICIOS ANTERIORES	$ 832,627.50
RESULTADO DE EJERCICIOS ANTERIORES	$ 398,699.09
RESULTADO DE EJERCICIOS ANTERIORES 2007	-$ 199,783.22
RESULTADO DE EJERCICIOS ANTERIORES 2008	$ 435,202.97
RESULTADO DE EJERCICIOS ANTERIORES 2009	-$ 436,047.23
RESULTADO DE EJERCICIOS ANTERIORES 2010	$ 394,549.18
RESULTADO DE EJERCICIOS ANTERIORES 2011	-$ 414,956.62
RESULTADO DE EJERCICIOS ANTERIORES 2012	-$ 266,366.38
RESULTADO DE EJERCICIOS ANTERIORES 2013	-$ 150,073.71
RESULTADO DE EJERCICIOS ANTERIORES 2014	-$ 123,447.23
RESULTADO DE EJERCICIOS ANTERIORES 2015	$ 514,432.99
RESULTADO DE EJERCICIOS ANTERIORES 2016	$ 321,190.85
Resultado del ejercicio 2017	$ .00
RESULTADO DE EJERCICIOS ANTERIORES 2018	$ 247,534.95
RESULTADO DE EJERCICIOS ANTERIORES 2019	$ 111,691.26
RESULTADO DE EJERCICIOS ANTERIORES 2020	$ 74,773.07
CAMBIOS POR ERRORES CONTABLES	$ 26,387.34
Cambios por errores contables 2015	$ .00
Cambios por errores contables 2016	$ .00
Cambios por errores contables 2017	$ .00
Cambio por errores contables 2018	-$ 2,748.00
Cambios por errores contables 2019	$ 29,135.34
Cambios por errores contables 2020	-$ 1,343.00

ELABORÓ:

AUTORIZÓ:

HvJNj2dz+yalSEU0XurgHb5PpmXMzlvCTE5pPY7DHrEwUs8bKpn/qj7o2I8NZ/R0Eyay TqqB1WDGUXbRm+WMM9q0TnSt2imieRHANHF/RBVWa3ACSQugsK+g2mWSzN44PC4OyOz9pjDTHJ99Q==

IV) NOTAS AL ESTADO DE FLUJOS DE EFECTIVO

Efectivo y equivalentes

1. *Efectivo y equivalentes*

Concepto	2023	2022
EFECTIVO	$ (27.63)	$ (27.63)
BANCOS	$ 592,431.24	$ 592,431.24
BANCOS/ DEPENDENCIAS Y OTROS	$ (223,178.06)	$ (223,178.06)
Total de EFECTIVO Y EQUIVALENTES	**$ 369,225.55**	**$ 369,225.55**

2. *Adquisición de Bienes Muebles e Inmuebles*

Concepto	2023
TERRENOS	-
EDIFICIOS NO HABITACIONALES	-
INFRAESTRUCTURA	-
CONSTRUCCIONES EN PROCESO EN BIENES DE DOMINIO PÚBLICO	-
CONSTRUCCIONES EN PROCESO EN BIENES PROPIOS	-
OTROS BIENES INMUEBLES	-
MOBILIARIO Y EQUIPO DE ADMINISTRACIÓN	826,971.82
MOBILIARIO Y EQUIPO EDUCACIONAL Y RECREATIVO	-
EQUIPO E INSTRUMENTAL MÉDICO Y DE LABORATORIO	-
VEHÍCULOS Y EQUIPO DE TRANSPORTE	1,064,117.39
EQUIPO DE DEFENSA Y SEGURIDAD	-
MAQUINARIA, OTROS EQUIPOS Y HERRAMIENTAS	14,100.01
COLECCIONES, OBRAS DE ARTE Y OBJETOS VALIOSOS	-
ACTIVOS BIOLÓGICOS	-
SOFTWARE	$ .00
LICENCIAS	$ .00
Suma	**$ 1,905,189.22**

3. *Conciliación de los Flujos de Efectivo Netos de las Actividades de Operación y la cuenta de Ahorro/Desahorro antes de Rubros Extraordinarios.*

	2022	2021
Ahorro/Desahorro antes de rubros		
Movimientos de partidas (o rubros) que no afectan al		
Depreciación		
Amortización		
Incrementos en las provisiones		
Incremento en inversiones producido por revaluación		
Ganancia/pérdida en venta de propiedad, planta y equipo		
Incremento en cuentas por cobrar		
Partidas extraordinarias		

V) CONCILIACIÓN ENTRE LOS INGRESOS PRESUPUESTARIOS Y CONTABLES, ASÍ COMO ENTRE LOS EGRESOS PRESUPUESTARIOS Y LOS GASTOS CONTABLES

Conciliación entre los Ingresos Presupuestarios y Contables

1. Ingresos Presupuestarios		$ 1,350,000.00
2. Mas Ingresos Contables no Presupuestarios		$ -
2.1. Ingresos Financieros	-	
2.2. Incremento por Variacion de Inventarios	-	
2.3. Disminucion del Exceso de Estimaciones por	-	
2.4. Disminucion del Exceso de Provisiones	-	
2.5. Otros Ingresos y Beneficios Varios	-	
2.6. Otros Inresos Contables no Presupuestales	-	
3. Menos Ingresos Presupuestarios no Contables		$ -
3.1. Aprovechamientos Patrimoniales	-	
3.2. Ingresos Derivados de Financiamientos	-	
3.3. Otros Ingresos Presupuestarios no contables	-	
4. Ingresos Contables (4=1+2-3		$ 1,350,000.00

ELABORÓ:

AUTORIZÓ:

HvJNj2dz+yaSEU0XurghbSPpmXMzuVCTE5pPY7DHrE=wUs8bKpn/ql7o2I8NZ7R0Eyay1oqB1WDGUXbRm+WMM9q0TinSt2imieRHANHF7RBWa3ACSQugsK+g2mWSzN4dPC4tyOz9pjtDTHJ99Q==

Conciliación entre los Egresos Presupuestarios y los Gastos Contables

1. Total de Egresos (Presupuestarios)		$ .00
2. Menos egresos presupuestarios no contables		-
2.1 Materias Primas y Materiales de Producción y Comerc	-	
2.2 Materiales y Suministros		
2.3 Mobiliario y Equipo de Administración	$ .00	
2.4 Mobiliario y Equipo Educacional y Recreativo		
2.5 Equipo e Instrumental Médico y de Laboratorio		
2.6 Vehículos y Equipo de Transporte		
2.7 Equipo de Defensa y Seguridad		
2.8 Maquinaria, Otros Equipos y Herramientas		
2.9 Activos Biológicos		
2.10 Bienes Inmuebles	-	
2.11 Activos Intangibles	-	
2.12 Obra Pública en Bienes de Dominio Público	-	
2.13 Obra Pública en Bienes Propios	-	
2.14 Acciones y Participaciones de Capital	-	
2.15 Compra de Títulos y Valores		
2.16 Concesión de Préstamos		
2.17 Inversiones en Fideicomisos, Mandatos y Otros Anál	-	
2.18 Provisiones para Contingencias y Otras Erogaciones	-	
2.19 Amortización de la Deuda Pública	-	
2.20 Adeudos de Ejercicios Fiscales Anteriores (ADEFAS	$ .00	
2.21 Otros Egresos Presupuestales No Contables		
3. Más Gasto Contables No Presupuestales		-
3.1 Estimaciones, Depreciaciones, Deterioros, Obsolesce		
3.2 Provisiones		
3.3 Disminución de Inventarios		
3.4 Aumento por insuficiencia de estimaciones por pérdid		
3.5 Aumento por insuficiencia de provisiones		
3.6 Otros Gastos		
3.7 Otros Gastos Contables No Presupuestales		
4. Total de Gasto Contable (4 = 1 - 2 + 3)		-

B) NOTAS DE MEMORIA (CUENTAS DE ORDEN)

Cuentas de Orden Contables y Presupuestarias:

Contables:

Valores

El Intituto Municipal de Planeacion de Carmen no contiene valores

Emisión de obligaciones

El Intituto Municipal de Planeacion de Carmen no ha realizado Operaciones relacionadas con la Emisión de Obligaciones.

Avales y garantías

El Intituto Municipal de Planeacion de Carmen no ha realizado Operaciones relacionadas con los Avales y Garantías.

Juicios

El Intituto Municipal de Planeacion de Carmen no tiene Operaciones relacionadas con Procedimientos Contenciosos-Administrativos, civiles y Mercantiles .

Contratos para Inversión Mediante Proyectos para Prestación de Servicios (PPS) y Similares

El Intituto Municipal de Planeacion de Carmen no ha realizado Operaciones relacionadas Mediante Proyectos para Prestación de Servicios (PPS) y Similares.

Bienes concesionados o en comodato

ELABORÓ: AUTORIZÓ:

HvJNj2dz+yalSEUOXurg9h5PpmXMzuVCTE5pPY7DHrE+wUs8bKpn/ug7/2I8NZ/R0Eyar TqqB1WDGUXbRm+WMM9qOTinSt2imieRHANH7/BVWa3ACSQugsK+g2mWSzN4dPC4tyOz9pjDThJ99Q==

INSTITUTO MUNICIPAL DE PLANEACIÒN DE CARMEN CAMPECHE
ESTADO DE
NOTAS A LOS ESTADOS FINANCIEROS

El Intituto Municipal de Planeacion de Carmen no tiene Operaciones relacionadas con Procedimientos Contenciosos-Administrativos, civiles y Mercantiles .

Contratos para Inversión Mediante Proyectos para Prestación de Servicios (PPS) y Similares

El Intituto Municipal de Planeacion de Carmen no ha realizado Operaciones relacionadas Mediante Proyectos para Prestación de Servicios (PPS) y Similares.

Bienes concesionados o en comodato

El Intituto Municipal de Planeacion de Carmen no tiene bajo custodia bienes arqueológicos, artísticos e históricos.

Presupuestarias:

Cuentas de Ingresos

En las cuentas presupuestarias de ingresos se encontrara información relativa al Presupuesto de Egresos del Municipios de Carmen para el Ejercicio Fiscal 2023, así como sus ampliaciones y reducciones en el ejercicio fiscal.

Cuentas de egresos

En las cuentas presupuestarias de egresos se encontrara información relativa al Presupuesto de Ley de Ingresos del Municipio de Carmen para el Ejercicio Fiscal 2023, así como sus ampliaciones y reducciones en el ejercicio fiscal.

Se detallan las Cuentas de Orden Contable y las Cuentas de Orden Presupuestarias según el Siguiente Cuadro:

Concepto	2023
VALORES	$ .00
Cartera Vencida de Predial por Cobrar (Deudor)	$ .00
Predial por Cobrar de Cartera Vencida (Acreedor)	$ .00
EMISION DE OBLIGACIONES	0
AVALES Y GARANTIAS	0
JUICIOS	$ .00
CONTRATOS PARA INVERSION MEDIANTE PROYECTOS PARA PRESENTACION DE SERVICIOS	0
BIENES CONCESIONADOS O EN COMODATO	0
CUENTAS DE ORDEN PRESUPUESTARIA	
LEY DE INGRESO	
Ley de Ingreso Estimada (Deudor)	$ 1,800,000.00
Ley de Ingresos por Ejecutar	$ 450,000.00
Modificaciones a la Ley de Ingresos Estimada	$ .00
Ley de Ingresos Devengada (Acreedor)	$ .00
Ley de Ingresos Recaudada (Acreedor)	$ .00
PRESUPUESTO DE EGRESOS	
Presupuesto de Egresos Aprobado (Acreedor)	$ 1,800,000.00
Presupuesto de Egresos por Ejercer	$ 356,575.48
Presupuesto de Egresos Modificado (Deudor, Acreedor)	$ .00
Presupuesto de Egresos Comprometido (Deudor)	0
Presupuesto de Egresos Devengado (Deudor)	$ .00
Presupuesto de Egresos Ejercido (Deudor)	$ .00
Presupuesto de Egresos Pagado (Deudor)	$ .00
Suma	$ -

C) NOTAS DE GESTIÓN ADMINISTRATIVA

1. **Introducción**

El Instituto Municipal de Planeación es un organismo descentralizado público de la Administración Municipal, donde los Estados Financieros se contabilizan los acontesimientos e intercambios economicos cuantificables, de las operaciones formuladas y contabilizadas en moneda nacional, producto de la gestion presupuestaria.

2. **Panorama Económico y Financiero**

El Instituto Municipal de Planeación para el ejercicio fiscal 2023 trabajo dentro del primer trimestre en:

ELABORÓ: AUTORIZÓ:

HvJN2dz+yaSEU0XusghbSPpmXf42uVCTE5pPY7DHrE=wUs8bKpn/qj7o2I8NZ7R0Eyay1oqb1WDGUXbRm+WM9q0TnSt2imieRHANH7rBVWa3ACSQugsk+g2mWSzN4dPCi0yOz9pjtDTuJ99Q==

a) Seguimiento y evaluación trimestral de la Matriz de indicadores a las dependencias del H. Ayuntamiento de Carmen y Organismos Descentralizados.

B) Supervisión y control de metas y objetivos del Plan Municipal de Desarrollo a las dependencias del H. Ayuntamiento de Carmen y Organismos Descentralizados.

C) Asesoramiento y Seguimiento de la Planeación y elaboración de Proyectos de cada una de las dependencias del Ayuntamiento de Carmen y Organismos Descentralizados, para acceder a recursos federales y lograr ejecutarlos.

3. Autorización e Historia

a) Fecha de creación 01 de Octubre de 2005

b) Principales cambios en su estructura a la fecha no se ha generado cambio alguno.

4. Organización y Objeto Social

Se Informará sobre:

a) Objeto social.

Auxiliar del H. Ayuntamiento en el cumplimiento de las funciones que le confiere la Ley Orgánica de los Municipios del Estado en Materia de Planeación, mediante la elaboración de proyectos opiniones y recomendaciones al propio Ayuntamiento para su aprobación, en su caso.

b) Principal actividad.

Elaborar los planes y programas del sistema municipal de planeación.

c) Ejercicio fiscal.

Del 01 de Enero al 31 de diciembre 2023

d) Régimen jurídico.

Organismo Público Descentralizado de la Administración Pública Municipal.

e) Consideraciones fiscales del ente: revelar el tipo de contribuciones que esté obligado a pagar o retener.

* Retener y enterar el IMPUESTO SOBRE LA RENTA retenido por salarios, por servicios profesionales y arrendamiento de inmuebles.

f) Estructura organizacional básica.

Dirección General y Cuerpo técnico.

g) Fideicomisos, mandatos y análogos de los cuales es fideicomitente o fideicomisario.

El Instituto Municipal de Planeación a la fecha no ha generado fideicomisos, mandatos y análogos de los cuales sea fideicomitente o fideicomisario.

5. Bases de Preparación de los Estados Financieros

a.) Bases de preparación

El registro de las operaciones y la preparacion de informacion financiera se lleva a cabo con base a la Nueva Ley General de Contabilidad Gubernamental, publicada en el Diario Oficial de la Federacion el 31 de Diciembre de 2008, y al Nuevo Clasificador por Objeto del Gasto emitido por el Consejo Nacional de Amortizacion Contable, publicado en el DOF el 10 de junio 2010, asi como la Ley Organica de los Municipios del Estado de Campeche, Ley de Control Presupuestal y Gasto Publico del Estado de Campeche y demas que son aplicables.

Para el Ejercicio 2013 se adquirio con el proveedor Instituto para el Desarrollo Tecnico de las Haciendas Publicas (INDETEC) el Sistema Armonizado de Contabilidad Gubernamental, tambien conocido como SACG.Net, para la generacion de informacion contable y presupuestaria.

Cabe señalar que el Sistema ha tenido diversas actualizaciones, puesto que se trata de un software que se encuentra en contima mejora y revision.

6. Politicas de Contabilidad Significativas

Todos los movimientos registrados en libros del ente se basan en los liniamientos emitidos por el Consejo de Administracion Contable (CONAC), basados en la Ley General de Contabilidad Gubernamental, con el fin de lograr la armonizacion contable requerida para los entes publicos.

Las posibles obligaciones laborales, derivadas de compensaciones e indemnizaciones asi como primas de antigüedad que tuvieron que pagar a su personal, se registran cuando se hace exigible el pago de acuerdo con las fechas en que se autoriza efecturarlo.

7. Posición en Moneda Extranjera y Protección por Riesgo Cambiario

Las cifras de los Estados Financieros y sus notas están expresadas en pesos mexicanos.

ELABORÓ: AUTORIZÓ:

HvJNj2dz+yaSEU0Xu9h5PmXf4zuVCTE5pY7DHEwUs8kpn/g7o2l8NZ7R0Eyaytoq1WDGUXbRm+WM9q0TnS2imieRHANH7BVWa3ACSQugsk+g2mWS2N4dPC40yOz9pjDThJ99Q==

8. Reporte Analítico del Activo

De los Estados Financieros recibidos al ejercicio 2018 se desprende la observacion que las administraciones anteriores no tienen conciliacion ni identificados de manera individual los bienes muebles e inmuebles dentro de los estados financieros ni dentro del libro de control patrimonial, asi mismo los Estados Financieros recibidos en el 2019, solo coincilio los bienes muebles e inmuebles adquiridos en ese periodo, mismo que al 31 de Diciembre del 2021 se coincilio los lo adquirido en 2019 a 31 de Diciembre del 2023.

9. Fideicomisos, Mandatos y Análogos

a) No existen ramos administrativos de fideicomiso, mandatos y análogos.
b) No se ha generado el supuesto.

10. Reporte de la Recaudación

a) El único ingreso que tiene el Instituto Municipal de Planeación es la participación asignada por el Ayuntamiento de Carmen. No genera ingresos por recaudación propia.

b) No existe una proyección de recaudación.

11. Información sobre la Deuda y el Reporte Analítico de la Deuda

a) El Instituto Municipal de Planeación no tiene Deuda respecto a recaudación.
b) No existe ningún contrato con ninguna institución financiera que considere interés, comisión, tasa vencimiento y otros gastos de la deuda.

12. Calificaciones otorgadas

El Instituto Municipal de Planeación no tiene calificación de ninguna entidad crediticia por que no se ha generado el supuesto.

13. Proceso de Mejora

a) No se ha generado políticas de control Interno.
b) No se ha generado medidas de desempeño financiero.

14. Información por Segmentos

La información financiera se puede revelar de manera segmentada por Unidad Administrativa, Fuente de Financiamiento, Proyecto y Objeto de Gasto. Todo esto de acuerdo a las necesidades de los usuarios que hacen uso de la información financiera.

15. Eventos Posteriores al Cierre

No se registraron eventos posteriores al cierre del ejercicio fiscal

16. Partes Relacionadas

No se ha generado el supuesto de realizar por escrito las decisiones financieras y operativas del Instituto Municipal de Planeación.

17. Responsabilidad Sobre la Presentación Razonable de la Información Contable

"Bajo protesta de decir verdad declaramos que los Estados Financieros y sus notas, son razonablemente correctos y son responsabilidad del emisor".

LC. NAYELI DEL CARMEN ACOSTA CAMARA
ENCARGADO DE CONTABILIDAD

implan carmen

ARQ. CARLOS ALBERTO ROCA MENDEZ
ENCARGADO DEL DESPACHO

ELABORÓ:

AUTORIZÓ:

HvJNj2dz+yalSEU0XurghbSPpmXMzuVCTE5pPY7DHrE+wUs8bKpn/qj7o2l8NZ7R0Eyay TqdB1WDGUXbRm+WMM9qOTinSt2imieRHANHF7rBVWa3ACSQugsK+g2mWSzN4dPC4oYOz9pjDThJ99Q==

HvYJNj2dz+yal5EU0Xkn9hb5PpmX42uVCTE5gPY7DHrEwUs8bkpn/q7o2l8NZ7R0EvayToqB1WDGUXbRm+WfM9q0TinSt2miteHHANH7/BVWa3ACsQugsK+g2mWSzN44dPC40yOz9pjtDThJ99Q==

Cuenta Pública 2023

Instituto Municipal de Planeación de Carmen

Estado Analítico del Activo

Del 1 de Enero al 31 de Diciembre de 2023

(Cifras en Pesos)

Concepto	Saldo Inicial	Cargos del Periodo	Abonos del Periodo	Saldo Final	Variación del Periodo
ACTIVO	**1,499,166**	**6,279,993**	**5,302,932**	**2,476,227**	**977,061**
Activo Circulante	**659,511**	**4,348,000**	**4,607,664**	**399,847**	**-259,664**
Efectivo y Equivalentes	312,841	2,248,000	2,359,664	201,177	-111,664
Derechos a Recibir Efectivo o Equivalentes	188,810	1,800,000	1,800,000	188,810	0
Derechos a Recibir Bienes o Servicios	157,860	300,000	448,000	9,860	-148,000
Inventarios	0	0	0	0	0
Almacenes	0	0	0	0	0
Estimación por Pérdida o Deterioro de Activos Circulantes	0	0	0	0	0
Otros Activos Circulantes	0	0	0	0	0
Activo No Circulante	**839,655**	**1,931,993**	**695,269**	**2,076,379**	**1,236,724**
Inversiones Financieras a Largo Plazo	0	0	0	0	0
Derechos a Recibir Efectivo o Equivalentes a Largo Plazo	0	0	0	0	0
Bienes Inmuebles, Infraestructura y Construcciones en Proceso	0	0	0	0	0
Bienes Muebles	917,841	1,273,953	695,269	1,496,526	578,685
Activos Intangibles	0	0	0	0	0
Depreciación, Deterioro y Amortización Acumulada de Bienes	-78,186	658,040	0	579,854	658,040
Activos Diferidos	0	0	0	0	0
Estimación por Pérdida o Deterioro de Activos no Circulantes	0	0	0	0	0
Otros Activos no Circulantes	0	0	0	0	0

Bajo protesta de decir verdad declaramos que los Estados Financieros y sus notas, son razonablemente correctos y son responsabilidad del emisor.

ARQ. CARLOS ALBERTO ROCA MENDEZ
ENCARGADO DEL DESPACHO

L.C. NAYELI DEL CARMEN ACOSTA CAMARA
ENCARGADO DE CONTABILIDAD

implan

Cuenta Pública 2023
Instituto Municipal de Planeación de Carmen
Estado Analítico de la Deuda y Otros Pasivos
Del 1 de Enero al 31 de Diciembre de 2023
(Cifras en Pesos)

Denominación de las Deudas	Moneda de Contratación	Institución o País Acreedor	Saldo Inicial del Periodo	Saldo Final del Periodo
DEUDA PÚBLICA				
Corto Plazo				
Deuda Interna			0	0
Instituciones de Crédito	Peso	México	0	0
Títulos y Valores	Peso	México	0	0
Arrendamientos Financieros	Peso	México	0	0
Deuda Externa			0	0
Organismos Financieros Internacionales	Peso	México	0	0
Deuda Bilateral	Peso	México	0	0
Títulos y Valores	Peso	México	0	0
Arrendamientos Financieros	Peso	México	0	0
Subtotal de Deuda Pública a Corto Plazo			0	0
Largo Plazo				
Deuda Interna			0	0
Instituciones de Crédito	Peso	México	0	0
Títulos y Valores	Peso	México	0	0
Arrendamientos Financieros	Peso	México	0	0
Deuda Externa			0	0
Organismos Financieros Internacionales	Peso	México	0	0
Deuda Bilateral	Peso	México	0	0
Títulos y Valores	Peso	México	0	0
Arrendamientos Financieros	Peso	México	0	0
Subtotal de Deuda Pública a Largo Plazo			0	0
Total de Otros Pasivos	Peso	México	386,633	390,704
Total de Deuda Pública y Otros Pasivos			386,633	390,704

Bajo protesta de decir verdad declaramos que los Estados Financieros y sus notas, son razonablemente correctos y son responsabilidad del emisor.

ARQ. CARLOS ALBERTO ROCA MENDEZ
ENCARGADO DEL DESPACHO

L.C. NAYELI DEL CARMEN ACOSTA CAMARA
ENCARGADO DE CONTABILIDAD

implan

HvJNj2dz+yalSEU0Xu9h5PpmXf42uVCTE5pPY7DHrEwUs8bKpn/qj7o2I8NZ7R0Evay1oqB1WDGUXbRm+WMM9q0TnSt2imieRHANHf7rBVWa3ACSQugsK+g2mWS2N4dPC40yOz9pjtDThJ99Q==

MUNICIPIO DE TODOS
CARMEN 2021-2024

CUENTA PÚBLICA 2023

INFORMACIÓN PRESUPUESTARIA

Instituto Municipal de Planeacion (IMPLAN)

HvVJNj2dz+yalSEU0Xur9hb5PpmXf42uVCTE5pPv7DHrE=wUs8bKpn/qj7o2I8NZ7R0EvayToqB1WDGUXbRm+WMi9q0TinSt2imieFHANHf7rBVWa3ACSQugsk+g2mWSzN4dPC4tyOz9pjtDThJ99Q==

Cuenta Pública 2023
Instituto Municipal de Planeación de Carmen
Estado Analítico de Ingresos
Del 1 de Enero al 31 de Diciembre de 2023

Rubro de Ingresos	Ingreso					Diferencia
	Estimado	Ampliaciones y Reducciones	Modificado	Devengado	Recaudado	
	(1)	(2)	(3) (1 + 2)	(4)	(5)	(6= 5-3)
Impuestos	0	0	0	0	0	0
Cuotas y Aportaciones de Seguridad Social	0	0	0	0	0	0
Contribuciones de Mejoras	0	0	0	0	0	0
Derechos	0	0	0	0	0	0
Productos	0	0	0	0	0	0
Aprovechamientos	0	0	0	0	0	0
Ingresos por Venta de Bienes, Prestación de Servicios y Otros Ingresos	0	0	0	0	0	0
Participaciones, Aportaciones, Convenios, Incentivos Derivados de la Colaboración Fiscal y Fondos Distintos de Aportaciones	0	0	0	0	0	0
Transferencias, Asignaciones, Subsidios y Subvenciones, y Pensiones y Jubilaciones	1,800,000	0	1,800,000	1,800,000	1,800,000	0
Ingresos Derivados de Financiamientos	0	0	0	0	0	0
Total	1,800,000	0	1,800,000	1,800,000	1,800,000	
				Ingresos excedentes		0

Estado Analítico de Ingresos Por Fuente de Financiamiento	Ingreso					Diferencia
	Estimado	Ampliaciones y Reducciones	Modificado	Devengado	Recaudado	
	(1)	(2)	(3) (1 + 2)	(4)	(5)	(6= 5-3)
Ingresos del Poder Ejecutivo Federal o Estatal y de los Municipios	1,800,000	0	1,800,000	1,800,000	1,800,000	0
Impuestos	0	0	0	0	0	0
Cuotas y Aportaciones de Seguridad Social	0	0	0	0	0	0
Contribuciones de Mejoras	0	0	0	0	0	0
Derechos	0	0	0	0	0	0
Productos	0	0	0	0	0	0
Aprovechamientos	0	0	0	0	0	0
Participaciones, Aportaciones, Convenios, Incentivos Derivados de la Colaboración Fiscal y Fondos Distintos de Aportaciones	0	0	0	0	0	0
Transferencias, Asignaciones, Subsidios y Subvenciones, y Pensiones y Jubilaciones	1,800,000	0	1,800,000	1,800,000	1,800,000	0
Ingresos de los Entes Públicos de los Poderes Legislativo y Judicial, de los Órganos Autónomos y del Sector Paraestatal o Paramunicipal, así como de las Empresas Productivas del Estado	0	0	0	0	0	0
Cuotas y Aportaciones de Seguridad Social	0	0	0	0	0	0
Productos	0	0	0	0	0	0
Ingresos por Venta de Bienes, Prestación de Servicios y Otros Ingresos	0	0	0	0	0	0
Transferencias, Asignaciones, Subsidios y Subvenciones, y Pensiones y Jubilaciones	0	0	0	0	0	0
Ingresos derivados de financiamiento	0	0	0	0	0	0
Ingresos Derivados de Financiamientos	0	0	0	0	0	0
Total	1,800,000	0	1,800,000	1,800,000	1,800,000	
				Ingresos excedentes		0

ARQ. CARLOS ALBERTO ROCA MENDEZ
ENCARGADO DEL DESPACHO

L.C. NAYELI DEL CARMEN ACOSTA CAMARA
ENCARGADO DE CONTABILIDAD

HvYJNj2dz+yal5EU0Xkn9hb5PpmXf42uVCTE5pPY7DHrEwUs8bkpnlq7o2l8NZ7R0EvayToqB1WDGUXbRm+WfM9q0TinSt2imieHHANHf7/BVWa3ACsQugsK+g2mWSzN4dPC40yOz9pjtDThJ99Q==

Cuenta Pública 2023
Instituto Municipal de Planeación de Carmen
Estado Analítico del Ejercicio del Presupuesto de Egresos
Clasificación Administrativa
Del 1 de Enero al 31 de Diciembre de 2023

Concepto	Egresos					Subejercicio
	Aprobado	Ampliaciones/ (Reducciones)	Modificado	Devengado	Pagado	
	1	2	3 = (1 + 2)	4	5	6 = (3 - 4)
Sin Ramo/Dependencia	**1,800,000**	**263,735**	**2,063,735**	**2,063,735**	**2,063,735**	**0**
DIRECCIÓN	1,800,000	263,735	2,063,735	2,063,735	2,063,735	0
Total del Gasto	**1,800,000**	**263,735**	**2,063,735**	**2,063,735**	**2,063,735**	**0**

ARQ. CARLOS ALBERTO ROCA MENDEZ
ENCARGADO DEL DESPACHO

L.C. NAYELI DEL CARMEN LOSTA CAMARA
ENCARGADO DE CONTABILIDAD

HvYJNj2dz+yal5EU0Xkn9h5PpmX4i2uVCTE5pPY7DHrEwUs8bkpn/qj7o2l8NZ7R0EvayToqB1WDGUXbRm+WfM9q0TinSt2imieIHANHf7rBVWa3ACsQugsK+g2mWSzN44dPC40yOz9pjtDThJ99Q==

HvYJNj2dz+yal5EU0Xkn9hb5PpmX4i2uVCTE5gPY7DHrEwUs8bkpn/qj7o2l8NZ7R0EvayToqB1WDGUXbRm+WfM9q0TinSt2imieHHANHf7/BVWa3ACsQugsK+g2mWSzN4dPC40yOz9pjtDThJ99Q==

Cuenta Pública 2023
Instituto Municipal de Planeación de Carmen
Estado Analítico del Ejercicio del Presupuesto de Egresos
Clasificación Económica (por Tipo de Gasto)
Del 1 de Enero al 31 de Diciembre de 2023

Concepto	Egresos					Subejercicio
	Aprobado	Ampliaciones/ (Reducciones)	Modificado	Devengado	Pagado	
	1	2	3 = (1 + 2)	4	5	6 = (3 - 4)
Gasto Corriente	1,146,000	-356,219	789,781	789,781	789,781	0
Gasto de Capital	654,000	619,953	1,273,953	1,273,953	1,273,953	0
Amortización de la Deuda y Disminución de Pasivos	0	0	0	0	0	0
Pensiones y Jubilaciones	0	0	0	0	0	0
Participaciones	0	0	0	0	0	0
Total del Gasto	**1,800,000**	**263,735**	**2,063,735**	**2,063,735**	**2,063,735**	**0**

ARQ. CARLOS ALBERTO ROCA MENDEZ
ENCARGADO DEL DESPACHO

L.C. NAYELI DEL CARMEN ACOSTA CAMARA
ENCARGADO DE CONTABILIDAD

HvYJNj2dz+yal5EU0Xkn9hb5PpmX42uVCTE5pPY7DHrEwUs8bkpn/q7o2l8NZ7R0EvayToqB1WDGUXbRm+WfM9q0TinSt2miteHHANHf7/BWWa3ACsQugsK+g2mWSzN4dPC40yOz9pjtDThJ99Q==

Cuenta Pública 2023
Instituto Municipal de Planeación de Carmen
Estado Analítico del Ejercicio del Presupuesto de Egresos
Clasificación por Objeto del Gasto (Capítulo y Concepto)
Del 1 de Enero al 31 de Diciembre de 2023

Concepto	Egresos					Subejercicio
	Aprobado	Ampliaciones/ (Reducciones)	Modificado	Devengado	Pagado	
	1	2	3 = (1 + 2)	4	5	6 = (3 - 4)
Servicios Personales	**151,200**	**-147,377**	**3,823**	**3,823**	**3,823**	**0**
Remuneraciones al Personal de Carácter Permanente	50,400	-49,585	815	815	815	0
Remuneraciones al Personal de Carácter Transitorio	0	0	0	0	0	0
Remuneraciones Adicionales y Especiales	100,800	-97,791	3,009	3,009	3,009	0
Seguridad Social	0	0	0	0	0	0
Otras Prestaciones Sociales y Económicas	0	0	0	0	0	0
Previsiones	0	0	0	0	0	0
Pago de Estímulos a Servidores Públicos	0	0	0	0	0	0
Materiales y Suministros	**838,800**	**-336,175**	**502,625**	**502,625**	**502,625**	**0**
Materiales de Administración, Emisión de Documentos y Artículos Oficiales	150,000	-126,996	23,004	23,004	23,004	0
Alimentos y Utensilios	14,400	-3,295	11,105	11,105	11,105	0
Materias Primas y Materiales de Producción y Comercialización	0	0	0	0	0	0
Materiales y Artículos de Construcción y de Reparación	0	208,535	208,535	208,535	208,535	0
Productos Químicos, Farmacéuticos y de Laboratorio	0	0	0	0	0	0
Combustibles, Lubricantes y Aditivos	508,080	-298,667	209,413	209,413	209,413	0
Vestuario, Blancos, Prendas de Protección y Artículos Deportivos	30,000	-28,630	1,370	1,370	1,370	0
Materiales y Suministros Para Seguridad	0	0	0	0	0	0
Herramientas, Refacciones y Accesorios Menores	136,320	-87,122	49,198	49,198	49,198	0
Servicios Generales	**156,000**	**127,333**	**283,333**	**283,333**	**283,333**	**0**
Servicios Básicos	55,200	-43,654	11,546	11,546	11,546	0
Servicios de Arrendamiento	0	0	0	0	0	0
Servicios Profesionales, Científicos, Técnicos y Otros Servicios	0	33,788	33,788	33,788	33,788	0
Servicios Financieros, Bancarios y Comerciales	32,400	12,040	44,440	44,440	44,440	0
Servicios de Instalación, Reparación, Mantenimiento y Conservación	0	167,184	167,184	167,184	167,184	0
Servicios de Comunicación Social y Publicidad	0	0	0	0	0	0
Servicios de Traslado y Viáticos	38,400	-15,325	23,075	23,075	23,075	0
Servicios Oficiales	0	0	0	0	0	0
Otros Servicios Generales	30,000	-26,699	3,301	3,301	3,301	0
Transferencias, Asignaciones, Subsidios y Otras Ayudas	**0**	**0**	**0**	**0**	**0**	**0**
Transferencias Internas y Asignaciones al Sector Público	0	0	0	0	0	0
Transferencias al Resto del Sector Público	0	0	0	0	0	0
Subsidios y Subvenciones	0	0	0	0	0	0
Ayudas Sociales	0	0	0	0	0	0
Pensiones y Jubilaciones	0	0	0	0	0	0
Transferencias a Fideicomisos, Mandatos y Otros Análogos	0	0	0	0	0	0
Transferencias a la Seguridad Social	0	0	0	0	0	0
Donativos	0	0	0	0	0	0
Transferencias al Exterior	0	0	0	0	0	0
Bienes Muebles, Inmuebles e Intangibles	**654,000**	**619,953**	**1,273,953**	**1,273,953**	**1,273,953**	**0**
Mobiliario y Equipo de Administración	150,000	221,053	371,053	371,053	371,053	0
Mobiliario y Equipo Educacional y Recreativo	0	0	0	0	0	0
Equipo e Instrumental Médico y de Laboratorio	0	0	0	0	0	0
Vehículos y Equipo de Transporte	504,000	398,900	902,900	902,900	902,900	0
Equipo de Defensa y Seguridad	0	0	0	0	0	0

HvYJNj2dz+yal5EU0Xkn9hb5PpmX/42uVCTE5gPY7DHrEwUs8bkpnlqj7o2l8NZ7R0EvayToqB1WDGUXbRm+WfM9q0TinSt2imieH1HANHf7/BVWa3ACsQugsK+g2mWSzN4dPC40yOz9pjtDThJ99Q==

Cuenta Pública 2023
Instituto Municipal de Planeación de Carmen
Estado Analítico del Ejercicio del Presupuesto de Egresos
Clasificación por Objeto del Gasto (Capítulo y Concepto)
Del 1 de Enero al 31 de Diciembre de 2023

Concepto	Egresos					Subejercicio
	Aprobado	Ampliaciones/ (Reducciones)	Modificado	Devengado	Pagado	
	1	2	3 = (1 + 2)	4	5	6 = (3 - 4)
Maquinaria, Otros Equipos y Herramientas	0	0	0	0	0	0
Activos Biológicos	0	0	0	0	0	0
Bienes Inmuebles	0	0	0	0	0	0
Activos Intangibles	0	0	0	0	0	0
Inversión Pública	0	0	0	0	0	0
Obra Pública en Bienes de Dominio Público	0	0	0	0	0	0
Obra Pública en Bienes Propios	0	0	0	0	0	0
Proyectos Productivos y Acciones de Fomento	0	0	0	0	0	0
Inversiones Financieras y Otras Provisiones	0	0	0	0	0	0
Inversiones Para el Fomento de Actividades Productivas	0	0	0	0	0	0
Acciones y Participaciones de Capital	0	0	0	0	0	0
Compra de Títulos y Valores	0	0	0	0	0	0
Concesión de Préstamos	0	0	0	0	0	0
Inversiones en Fideicomisos, Mandatos y Otros Análogos	0	0	0	0	0	0
Otras Inversiones Financieras	0	0	0	0	0	0
Provisiones para Contingencias y Otras Erogaciones Especiales	0	0	0	0	0	0
Participaciones y Aportaciones	0	0	0	0	0	0
Participaciones	0	0	0	0	0	0
Aportaciones	0	0	0	0	0	0
Convenios	0	0	0	0	0	0
Deuda Pública	0	0	0	0	0	0
Amortización de la Deuda Pública	0	0	0	0	0	0
Intereses de la Deuda Pública	0	0	0	0	0	0
Comisiones de la Deuda Pública	0	0	0	0	0	0
Gastos de la Deuda Pública	0	0	0	0	0	0
Costo por Coberturas	0	0	0	0	0	0
Apoyos Financieros	0	0	0	0	0	0
Adeudos de Ejercicios Fiscales Anteriores (Adefas)	0	0	0	0	0	0
Total del Gasto	**1,800,000**	**263,735**	**2,063,735**	**2,063,735**	**2,063,735**	**0**

ARQ. CARLOS ALBERTO ROCA MENDEZ
ENCARGADO DEL DESPACHO

L.C. NAYELI DEL CARMEN AGOSTA CAMARA
ENCARGADO DE CONTABILIDAD

Cuenta Pública 2023
Instituto Municipal de Planeación de Carmen
Estado Analítico del Ejercicio del Presupuesto de Egresos
Clasificación Funcional (Finalidad y Función)
Del 1 de Enero al 31 de Diciembre de 2023

Concepto	Egresos					Subejercicio
	Aprobado	Ampliaciones/ (Reducciones)	Modificado	Devengado	Pagado	
	1	2	3 = (1 + 2)	4	5	6 = (3 - 4)
Gobierno	**1,800,000**	**263,735**	**2,063,735**	**2,063,735**	**2,063,735**	**0**
Legislación	0	0	0	0	0	0
Justicia	0	0	0	0	0	0
Coordinación de la Política de Gobierno	1,800,000	263,735	2,063,735	2,063,735	2,063,735	0
Relaciones Exteriores	0	0	0	0	0	0
Asuntos Financieros y Hacendarios	0	0	0	0	0	0
Seguridad Nacional	0	0	0	0	0	0
Asuntos de Orden Público y de Seguridad Interior	0	0	0	0	0	0
Otros Servicios Generales	0	0	0	0	0	0
Desarrollo Social	**0**	**0**	**0**	**0**	**0**	**0**
Protección Ambiental	0	0	0	0	0	0
Vivienda y Servicios a la Comunidad	0	0	0	0	0	0
Salud	0	0	0	0	0	0
Recreación, Cultura y Otras Manifestaciones Sociales	0	0	0	0	0	0
Educación	0	0	0	0	0	0
Protección Social	0	0	0	0	0	0
Otros Asuntos Sociales	0	0	0	0	0	0
Desarrollo Económico	**0**	**0**	**0**	**0**	**0**	**0**
Asuntos Económicos, Comerciales y Laborales en General	0	0	0	0	0	0
Agropecuaria, Silvicultura, Pesca y Caza	0	0	0	0	0	0
Combustibles y Energía	0	0	0	0	0	0
Minería, Manufacturas y Construcción	0	0	0	0	0	0
Transporte	0	0	0	0	0	0
Comunicaciones	0	0	0	0	0	0
Turismo	0	0	0	0	0	0
Ciencia, Tecnología e Innovación	0	0	0	0	0	0
Otras Industrias y Otros Asuntos Económicos	0	0	0	0	0	0
Otras no Clasificadas en Funciones Anteriores	**0**	**0**	**0**	**0**	**0**	**0**
Transacciones de la Deuda Publica / Costo Financiero de la Deuda	0	0	0	0	0	0
Transferencias, Participaciones y Aportaciones entre Diferentes Niveles y Ordenes de Gobierno	0	0	0	0	0	0
Saneamiento del Sistema Financiero	0	0	0	0	0	0
Adeudos de Ejercicios Fiscales Anteriores	0	0	0	0	0	0
Total del Gasto	**1,800,000**	**263,735**	**2,063,735**	**2,063,735**	**2,063,735**	**0**

ARQ. CARLOS ALBERTO ROCA MENDEZ
ENCARGADO DEL DESPACHO

L.C. NAYELI DEL CARMEN ACOSTA CAMARA
ENCARGADO DE CONTABILIDAD

HvYJNj2dz+yal5EU0Xkn9h5PpmX42uVCTE5pPY7DHrEwUs8bkpnlqj7o2l8NZ7R0EvayToqB1WDGUXbRm+WfM9q0TinSt2miteHHANHf7rBVWa3ACsQugsK+g2mWSzN4dPC40yOz9pjtDThJ99Q==

Cuenta Pública 2023
Instituto Municipal de Planeación de Carmen
Endeudamiento Neto
Del 1 de Enero al 31 de Diciembre de 2023

Identificación de Crédito o Instrumento	Contratación / Colocación	Amortización	Endeudamiento Neto
	A	B	C = A - B
Créditos Bancarios			
			0
			0
			0
			0
			0
			0
			0
			0
			0
Total Créditos Bancarios	0	0	0
Otros Instrumentos de Deuda			
			0
			0
			0
			0
			0
			0
			0
			0
			0
Total Otros Instrumentos de Deuda	0	0	0
TOTAL	0	0	0

ARQ. CARLOS ALBERTO ROCA MENDEZ
ENCARGADO DEL DESPACHO

L.C. NAYELI DEL CARMEN AGUSTA CAMARA
ENCARGADO DE CONTABILIDAD

HvJNj2dz+yalSEU0XurgHb5PpmXMzuVCTE5pPY7DHrEwUs8bKpn/qj7o2I8NZ/R0EvayTqqB1WDGUXbRm+WMM9q0TnSt2imieFHANHF/rBVWa3ACSQugsK+g2mWSzN4dPCt0yOz9pjtDThJ99Q==

Cuenta Pública 2023
Instituto Municipal de Planeación de Carmen
Intereses de la Deuda
Del 1 de Enero al 31 de Diciembre de 2023

Identificación de Crédito o Instrumento	Devengado	Pagado
Créditos Bancarios		
Total de Intereses de Créditos Bancarios	0	0
Otros Instrumentos de Deuda		
Total de Intereses de Otros Instrumentos de Deuda	0	0
TOTAL	0	0

ARQ. CARLOS ALBERTO ROCA MENDEZ
ENCARGADO DEL DESPACHO

L.C. NAYELI DEL CARMEN ACOSTA CAMARA
ENCARGADO DE CONTABILIDAD

Hv/JNj2dz+yaISEU0Xu9h5PpmXi2uVCTE5pPY7DHrEwUs8bKpn/qj7o2I8NZ/R0Eyay1oqB1WDGUXbRm+WMi9q0TnSt2imieRHANHF/rBVWa3ACSQugsk+g2mWSzN4dPC40yOz9pjtDThJ99Q==

Cuenta Pública 2023
Instituto Municipal de Planeación de Carmen
Indicadores de Postura Fiscal
Del 1 de Enero al 31 de Diciembre de 2023
(Cifras en pesos)

Concepto	Estimado/Aprobado	Devengado	Recaudado/Pagado
I. Ingresos Presupuestarios	**1,800,000**	**1,800,000**	**1,800,000**
1. Ingresos del Gobierno de la Entidad Federativa	1,800,000	1,800,000	1,800,000
2. Ingresos del Sector Paraestatal	0	0	0
II. Egresos Presupuestarios	**1,800,000**	**2,063,735**	**2,063,735**
3. Egresos del Gobierno de la Entidad Federativa	1,800,000	2,063,735	2,063,735
4. Egresos del Sector Paraestatal	0	0	0
III. Balance Presupuestario (Superávit o Déficit) (III = I - II)	**0**	**-263,735**	**-263,735**

Concepto	Estimado/Aprobado	Devengado	Recaudado/Pagado
III. Balance presupuestario (Superávit o Déficit)	**0**	**-263,735**	**-263,735**
IV. Intereses, Comisiones y Gastos de la Deuda	0	0	0
V. Balance Primario (Superávit o Déficit) (V= III + IV)	**0**	**-263,735**	**-263,735**

Concepto	Estimado/Aprobado	Devengado	Recaudado/Pagado
A. Financiamiento	0	0	0
B. Amortización de la deuda	0	0	0
C. Financiamiento Neto	0	0	0

ARQ. CARLOS ALBERTO ROCA MENDEZ
ENCARGADO DEL DESPACHO

L.C. NAYELI DEL CARMEN ACOSTA CAMARA
ENCARGADO DE CONTABILIDAD

HvVJNj2dz+yalSEU0Xurgh5PpmXM2uVCTE5pPY7DHrE=wUs8bKpn/qj7o2I8NZ7R0Eyay1oqB1WDGUXbRm+WMM9q0TinSt2imieRHANHF7rBVWa3ACSQugsK+g2mWSzN4dPC40yOz9pjtDThJ99Q==

Cuenta Pública 2023
Instituto Municipal de Planeación de Carmen
Flujo de Fondos
Del 1 de Enero al 31 de Diciembre de 2023
(Cifras en Pesos)

Concepto	Estimado / Aprobado	Devengado	Recaudado / Pagado
Rubros de Ingresos	**1,800,000**	**1,800,000**	**1,800,000**
Impuestos	0	0	0
Cuotas y Aportaciones de Seguridad Social	0	0	0
Contribuciones de Mejoras	0	0	0
Derechos	0	0	0
Productos	0	0	0
Aprovechamientos	0	0	0
Ingresos por Venta de Bienes, Prestación de Servicios y Otros Ingresos	0	0	0
Participaciones, Aportaciones, Convenios, Incentivos Derivados de la Colaboración Fiscal y Fondos Distintos de Aportaciones	0	0	0
Transferencias, Asignaciones, Subsidios y Subvenciones, y Pensiones y Jubilaciones	1,800,000	1,800,000	1,800,000
Ingresos Derivados de Financiamientos	0	0	0
Capítulos de Gasto	**1,800,000**	**2,063,735**	**2,063,735**
Servicios Personales	151,200	3,823	3,823
Materiales y Suministros	838,800	502,625	502,625
Servicios Generales	156000	283,333	283,333
Transferencias, Asignaciones, Subsidios y Otras Ayudas	0	0	0
Bienes Muebles, Inmuebles e Intangibles	654,000	1,273,953	1,273,953
Inversión Pública	0	0	0
Inversiones Financieras y Otras Provisiones	0	0	0
Participaciones y Aportaciones	0	0	0
Deuda Pública	0	0	0
Total de las operaciones	**0**	**-263,735**	**-263,735**

Bajo protesta de decir verdad declaramos que los Estados Financieros y sus notas, son razonablemente correctos y son responsabilidad del emisor.

ARQ. CARLOS ALBERTO ROCA MENDEZ
ENCARGADO DEL DESPACHO

L.C. NAYELI DEL CARMEN ACOSTA CAMARA
ENCARGADO DE CONTABILIDAD

HvJNj2dz+yalSEU0Xur9h5PpmXi2uVCTE5pPY7DHrE+wUs8bKpn/ql7o2l8NZ7R0Eyar Tqq1WDGUXbRm+WMi9q0TnSt2imieFHANHf7rBVWa3ACSQugsK+g2mWS2N4dPCi4yOz9pjtDThJ99Q==

MUNICIPIO DE TODOS
CARMEN 2021-2024

CUENTA PÚBLICA 2023

INFORMACION PROGRAMATICA

Instituto Municipal de Planeacion (IMPLAN)

HvVJNj2dz+yalSEU0Xur9hb5PpmXf42uVCTE5pPv7DHrEwUs8bKpn/qj7o2I8NZ7R0EvayToqb1WDGUXbRm+WMi9q0TnSt2imieFHANHf7rBVWa3ACsQugsk+g2mWS2N4dPC40yOz9pjtDThJ99Q==

Cuenta Pública 2023
Instituto Municipal de Planeación de Carmen
Gasto por Categoría Programática
Del 1 de Enero al 31 de Diciembre de 2023

Concepto	Egresos					Subejercicio
	Aprobado	Ampliaciones/ (Reducciones)	Modificado	Devengado	Pagado	
	1	2	3 = (1 + 2)	4	5	6 = (3 - 4)
Programas	1,800,000	263,735	2,063,735	2,063,735	2,063,735	0
Subsidios: Sector Social y Privado o Entidades Federativas y Municipios	0	0	0	0	0	0
Sujetos a Reglas de Operación	0	0	0	0	0	0
Otros Subsidios	0	0	0	0	0	0
Desempeño de las Funciones	0	0	0	0	0	0
Prestación de Servicios Públicos	0	0	0	0	0	0
Provisión de Bienes Públicos	0	0	0	0	0	0
Planeación, seguimiento y evaluación de políticas públicas	0	0	0	0	0	0
Promoción y fomento	0	0	0	0	0	0
Regulación y supervisión	0	0	0	0	0	0
Funciones de las Fuerzas Armadas (Únicamente Gobierno Federal)	0	0	0	0	0	0
Específicos	0	0	0	0	0	0
Proyectos de Inversión	0	0	0	0	0	0
Administrativos y de Apoyo	1,800,000	263,735	2,063,735	2,063,735	2,063,735	0
Apoyo al proceso presupuestario y para mejorar la eficiencia institucional	0	0	0	0	0	0
Apoyo a la función pública y al mejoramiento de la gestión	1,800,000	263,735	2,063,735	2,063,735	2,063,735	0
Operaciones ajenas	0	0	0	0	0	0
Compromisos	0	0	0	0	0	0
Obligaciones de cumplimiento de resolución jurisdiccional	0	0	0	0	0	0
Desastres Naturales	0	0	0	0	0	0
Obligaciones	0	0	0	0	0	0
Pensiones y jubilaciones	0	0	0	0	0	0
Aportaciones a la seguridad social	0	0	0	0	0	0
Aportaciones a fondos de estabilización	0	0	0	0	0	0
Aportaciones a fondos de inversión y reestructura de pensiones	0	0	0	0	0	0
Programas de Gasto Federalizado (Gobierno Federal)	0	0	0	0	0	0
Gasto Federalizado	0	0	0	0	0	0
Participaciones a entidades federativas y municipios	0	0	0	0	0	0
Costo financiero, deuda o apoyos a deudores y ahorradores de la banca	0	0	0	0	0	0
Adeudos de ejercicios fiscales anteriores	0	0	0	0	0	0
Total del Gasto	1,800,000	263,735	2,063,735	2,063,735	2,063,735	0

ARQ. CARLOS ALBERTO ROJA MENDEZ
ENCARGADO DEL DESPACHO

L.C. NAYELI DEL CARMEN ACOSTA CAMARA
ENCARGADO DE CONTABILIDAD

HvYJNj2dz+yal5EU0Xkn9hb5PpmX42uVCTE5gPY7DHrEwUs8bkpn/q7o2l8NZ7R0EvayToqB1WDGUXbRm+WfM9q0TinSt2imieIHANHf7/BVWa3ACsQugsK+g2mWSzN44dPC40yOz9pjtDThJ99Q==

IMPLAN | MUNICIPIO DE TODOS
CARMEN 2021-2024

INSTITUTO MUNICIPAL DE PLANEACION

Del 01 de Enero al 31 de Diciembre del 2023

PROGRAMAS Y PROYECTOS DE INVERSION

1. ACTUALIZACION BASICA DE LA CABECERA MUNICIPAL
2. ACTUALIZACION DE RUTAS DEL TRANSPORTE URBANO MUNICIPAL
3. ELABORACIÓN DEL PROGRAMA MUNICIPAL DE DESARROLLO URBANO 2022-2040
4. ELABORACIÓN DEL ATLAS DE RIESGOS DE CARMEN 2022.

ENCARGADO DE INSTITUTO MUNUCIPAL DE LA PLANEACION	ENCARGADO DE CONTABILIDAD
ARQ. CARLOS ALBERTO ROCA MENDEZ	LC. NAYELI DEL CARMEN ACOSTA CAMARA

implan

HvJN2dz+yaISEUOXnsh5PmXi2uVCTE5pY7DHTeuS8kqnqU7o2I8NZR0EvayTqB1WDGUXbRm+WM9q0TnSt2imIeRHANHZ/RVa3ACSQuqsk+2mWS2N4dPC4NvO-9mDTh199O==

IMPLAN | MUNICIPIO DE TODOS
CARMEN 2021-2024

INSTITUTO MUNICIPAL DE PLANEACION

Del 01 de Enero al 31 de Diciembre del 2023

INDICADORES DE RESULTADO

1. ACTUALIZACION BASICA DE LA CABECERA MUNICIPAL INFORMACION GENERADA EN UN 35%
2. ACTUALIZACION DE RUTAS DEL TRANSPORTE URBANO MUNICIPAL INFORMACION GENERADA EN UN: 80%
3. ELABORACIÓN DEL PROGRAMA MUNICIPAL DE DESARROLLO URBANO 2022-2040 INFORMACION GENERADA EN UN: 30%
4. ELABORACIÓN DEL ATLAS DE RIESGOS DE CARMEN 2022 INFORMACION GENERADA EN UN: 35%

ENCARGADO DE INSTITUTO MUNICIPAL DE LA PLANEACION	ENCARGADO DE CONTABILIDAD
ARQ. CARLOS ALBERTO ROCA MENDEZ	LC. NAYELI DEL CARMEN ACOSTA CAMARA

implan

HvJNj2dz+yalSEU0Xu9hb5PmXf42uVCTE5pPY7DHrE+wUs8bKpn/qj7o2I8NZ7R0Eyay1oqb1WDGUXbRm+WMi9q0TnSt2imieRHANHF7rBVWa3ACSQugsk+g2mWSzN4dPCi4oYoZ9pjtDThJ99Q==

MUNICIPIO DE TODOS
CARMEN 2021-2024

CUENTA PÚBLICA
2023

ANEXOS

Instituto Municipal de Planeacion (IMPLAN)

HvJNj2dz+yalSEU0XurghbSPmXf42uVCTE5pPv7DHrEwUs8bKpn/qj7o2I8NZ7R0EvayToqB1WDGUXbRm+WMq9q0TnSt2imieFHANHf7rBVWa3ACSQugsK+g2mWS2N4dPCt0yOz9pjtDThJ99Q==

HvYJNj2dz+yal5EU0Xkn9hb5PpmXf42uVCTE5pPY7DHrEwUs8bkpn/q7o2l8NZ7R0EvayToqB1WDGUXbRm+WfM9q0TinSt2miteHHANHf7/BVWa3ACsQugsK+g2mWSzN4dPC40yOz9pjtDThJ99Q==

Instituto Municipal de Planeación de Carmen
CAMPECHE
Libro de Inventario de Bienes Muebles e Inmuebles
Al 31 de diciembre de 2023

indetec

Usr: supervisor
Rep: rptActivosConac1

Fecha y hora de Impresión: 15/ene./2024 10:36 a. m.

CIFRAS EN PESOS Y CENTAVOS
(1)

NÚMERO DE INVENTARIO (2)	DESCRIPCIÓN (3)	CANTIDAD (4)	COSTO UNITARIO (5)	UNIDAD DE MEDIDA (6)	MONTO (7)
Grupo: 1241					
Categoria: 1241-1 Partida genérica: 511 - Muebles de Oficina y Estantería					
5111000026-4	ESCRITORIO DE MADERA	1	$3,240.80	Pieza	$3,240.80
5111000028-1	ESCRITORIO	1	$1,260.00	Pieza	$1,260.00
5111000028-10	ESCRITORIO	1	$1,098.99	Pieza	$1,098.99
5111000028-12	ESCRITORIO	1	$3,196.62	Pieza	$3,196.62
5111000028-13	ESCRITORIO	1	$3,196.62	Pieza	$3,196.62
5111000050-5	MESA DE JUNTAS DE MADERA	1	$694.78	Pieza	$694.78
5111000053-2	MESA DE PLÁSTICO	1	$560.42	Pieza	$560.42
5111000053-3	MESA DE PLÁSTICO	1	$560.42	Pieza	$560.42
5111000063-6	MESA	1	$3,248.00	Pieza	$3,248.00
5111000071-1	PIZARRONES Y ROTAFOLIOS	1	$999.00	Pieza	$999.00
5111000086-73	SILLA	1	$3,132.00	Pieza	$3,132.00
5111000086-75	SILLA	1	$2,726.00	Pieza	$2,726.00
5111000086-76	SILLA	1	$1,766.62	Pieza	$1,766.62
5111000086-77	SILLA	1	$1,766.62	Pieza	$1,766.62
5111000086-78	SILLA	1	$1,766.62	Pieza	$1,766.62
5111000096-1	ESCRITORIOS DE MADERA	1	$4,222.40	Pieza	$4,222.40
5111000096-10	ESCRITORIOS DE MADERA	1	$4,222.40	Pieza	$4,222.40
5111000096-11	ESCRITORIOS DE MADERA	1	$4,222.40	Pieza	$4,222.40
5111000096-12	ESCRITORIOS DE MADERA	1	$4,222.40	Pieza	$4,222.40
5111000096-13	ESCRITORIOS DE MADERA	1	$4,222.40	Pieza	$4,222.40
5111000096-14	ESCRITORIOS DE MADERA	1	$4,222.40	Pieza	$4,222.40
5111000096-15	ESCRITORIOS DE MADERA	1	$4,222.40	Pieza	$4,222.40
5111000096-16	ESCRITORIOS DE MADERA	1	$4,222.40	Pieza	$4,222.40
5111000096-17	ESCRITORIOS DE MADERA	1	$4,222.40	Pieza	$4,222.40
5111000096-18	ESCRITORIOS DE MADERA	1	$4,222.40	Pieza	$4,222.40
5111000096-19	ESCRITORIOS DE MADERA	1	$4,222.40	Pieza	$4,222.40
5111000096-2	ESCRITORIOS DE MADERA	1	$4,222.40	Pieza	$4,222.40

Instituto Municipal de Planeación de Carmen
CAMPECHE
Libro de Inventario de Bienes Muebles e Inmuebles
Al 31 de diciembre de 2023

CIFRAS EN PESOS Y CENTAVOS
(1)

NÚMERO DE INVENTARIO (2)	DESCRIPCIÓN (3)	CANTIDAD (4)	COSTO UNITARIO (5)	UNIDAD DE MEDIDA (6)	MONTO (7)
5111000096-20	ESCRITORIOS DE MADERA	1	$4,222.40	Pieza	$4,222.40
5111000096-21	ESCRITORIOS DE MADERA	1	$4,408.00	Pieza	$4,408.00
5111000096-22	ESCRITORIOS DE MADERA	1	$4,408.00	Pieza	$4,408.00
5111000096-3	ESCRITORIOS DE MADERA	1	$4,222.40	Pieza	$4,222.40
5111000096-4	ESCRITORIOS DE MADERA	1	$4,222.40	Pieza	$4,222.40
5111000096-5	ESCRITORIOS DE MADERA	1	$4,222.40	Pieza	$4,222.40
5111000096-6	ESCRITORIOS DE MADERA	1	$4,222.40	Pieza	$4,222.40
5111000096-7	ESCRITORIOS DE MADERA	1	$4,222.40	Pieza	$4,222.40
5111000096-8	ESCRITORIOS DE MADERA	1	$4,222.40	Pieza	$4,222.40
5111000096-9	ESCRITORIOS DE MADERA	1	$4,222.40	Pieza	$4,222.40
	Total Categoría: 1241-1	**37**			**$122,477.51**

Categoría: 1241-3 Partida genérica: 515 - Equipo de Cómputo y de Tecnologías de la Información

5151000041-1	IMPRESORA INYECCIÓN DE TINTA PARA MICROCOMPUTADORA	1	$999.00	Pieza	$999.00
5151000066-16	MICROCOMPUTADORA PORTATIL -- LAPTOP--	1	$18,328.00	Pieza	$18,328.00
5151000066-17	MICROCOMPUTADORA PORTATIL -- LAPTOP--	1	$18,328.00	Pieza	$18,328.00
5151000077-2	PLOTTER	1	$77,360.39	Pieza	$77,360.39
5151000101-1	TABLETA DIGITALIZADORA	1	$24,012.00	Pieza	$24,012.00
5151000124-1	LAPTOP LENOVO	1	$12,998.99	Pieza	$12,998.99
5151000125-1	LAPTOP HP	1	$10,999.00	Pieza	$10,999.00
5151000126-1	LAPTOP HP NB 15 DA2017LA CI3	1	$15,699.00	Pieza	$15,699.00
5151000127-1	NOTEBOOK HP 255 G7 AMD 15.6" HD	1	$10,999.00	Pieza	$10,999.00
5151000127-2	NOTEBOOK HP 255 G7 AMD 15.6" HD	1	$10,999.00	Pieza	$10,999.00
5151000128-1	VIDEOPROYECTOR EPSON S41 BLANCO	1	$8,999.00	Pieza	$8,999.00
5151000129-1	LAPTOP LENOVO IP 3 15ADA05 AT	1	$10,799.10	Pieza	$10,799.10
5151000130-1	COMPUTADORAS	1	$9,999.00	Pieza	$9,999.00
5151000130-2	COMPUTADORAS	1	$9,999.00	Pieza	$9,999.00
5151000130-3	COMPUTADORAS	1	$9,999.00	Pieza	$9,999.00
5151000130-4	COMPUTADORAS	1	$14,199.01	Pieza	$14,199.01
5151000130-5	COMPUTADORAS	1	$14,199.01	Pieza	$14,199.01
5151000130-6	COMPUTADORAS	1	$13,999.01	Pieza	$13,999.01

HvYJNj2dz+yal5EU0Xkn9hb5PpmX/42uVCTE5gPY7DHrEwUs8bkpn/q7o2l8NZ7R0EvayToqB1WDGUXbRm+WfM9q0TinSt2miteHHANHf7/BVWa3ACsQugsK+g2mWSzN4dPC40yOz9pjtDThJ99Q==

Instituto Municipal de Planeación de Carmen
CAMPECHE
Libro de Inventario de Bienes Muebles e Inmuebles
Al 31 de diciembre de 2023

CIFRAS EN PESOS Y CENTAVOS
(1)

NÚMERO DE INVENTARIO (2)	DESCRIPCIÓN (3)	CANTIDAD (4)	COSTO UNITARIO (5)	UNIDAD DE MEDIDA (6)	MONTO (7)
5151000130-7	COMPUTADORAS	1	$16,216.80	Pieza	$16,216.80
5151000130-8	COMPUTADORAS	1	$16,216.80	Pieza	$16,216.80
5151000130-9	COMPUTADORAS	1	$16,216.80	Pieza	$16,216.80
	Total Categoría: 1241-3	**21**			**$341,564.91**
	Total Grupo: 1241	**58**			**$464,042.42**
Grupo: 1244					
Categoría: 1244-1 Partida genérica: 541 - Vehículos y Equipo Terrestre					
5411000002-1	AUTOMOVILES	1	$161,217.39	Pieza	$161,217.39
5411000005-1	CAMIONETAS DE CARGA LIGERA	1	$456,900.00	Pieza	$456,900.00
5411000005-2	CAMIONETAS DE CARGA LIGERA	1	$446,000.00	Pieza	$446,000.00
	Total Categoría: 1244-1	**3**			**$1,064,117.39**
	Total Grupo: 1244	**3**			**$1,064,117.39**
Grupo: 1246					
Categoría: 1246-4 Partida genérica: 564 - Sistemas de Aire Acondicionado, Calefacción y de Refrigeración Industrial y Comercial					
5641000001-3	Sistemas de aire acondicionado, calefacción y de refrigeración industrial y comercial	1	$5,080.00	Pieza	$5,080.00
5641000001-4	Sistemas de aire acondicionado, calefacción y de refrigeración industrial y comercial	1	$5,080.00	Pieza	$5,080.00
5641000001-5	Sistemas de aire acondicionado, calefacción y de refrigeración industrial y comercial	1	$14,100.00	Pieza	$14,100.00
	Total Categoría: 1246-4	**3**			**$24,260.00**
Categoría: 1246-6 Partida genérica: 566 - Equipos de Generación Eléctrica, Aparatos y Accesorios Eléctricos					
5661000087-1	REGULADOR CORRIENTE, VOLTAJE Y DE TENSIÓN	1	$275.00	Pieza	$275.00
	Total Categoría: 1246-6	**1**			**$275.00**
	Total Grupo: 1246	**4**			**$24,535.00**

Número Total de Bienes: 65 **Total de Montos:** $1,552,694.81

HvYJNj2dz+yal5EU0Xkn9hb5PpmX42uVCTE5pPY7DHrEwUs8bkpn/q7o2l8NZ7R0EvayToqB1WDGUXbRm+WfM9q0TinSt2miteHHANHf7/BVWa3ACsQugsK+q2mWSzN4dPC40yOz9pjtDThJ99Q==

HvYJNj2dz+yal5EU0Xkn9hb5PpmX4i2uVCTE5pPY7DHrEwUs8bkpn/qj7o2l8NZ7R0EvayToqB1WDGUXbRm+WfM9q0TinSt2miteIRHANHf7rBVWa3ACsQugsK+g2mWSzN44dPC40yOz9pjtDThJ99Q==

indetec

Usr: supervisor
Rep: rptActivosConac1

Instituto Municipal de Planeación de Carmen
CAMPECHE
Libro de Inventario de Bienes Muebles e Inmuebles
Al 31 de diciembre de 2023

Fecha y hora de Impresión: 13/ene./2024 01:06 a. m.

CIFRAS EN PESOS Y CENTAVOS
(1)

NÚMERO DE INVENTARIO (2)	DESCRIPCIÓN (3)	CANTIDAD (4)	COSTO UNITARIO (5)	UNIDAD DE MEDIDA (6)	MONTO (7)
	Número Total de Bienes:	0		Total de Montos:	$0.00

implan carmen

ENTIDAD FEDERATIVA: CAMPECHE/ MUNICIPIO: CARMEN INSTITUTO MUNICIPAL DE PLANEACIÓN RELACION DE CUENTAS BANCARIAS PRODUCTIVAS ESPECIFICAS PERIODO DEL 01 ENERO AL 31 de Diciembre DE 2023		
FONDO, PROGRAMA O CONVENIO	DATOS DE LA CUENTA BANCARIA	
	INSTITUCION BANCARIA	NUMERO DE CUENTA
0	0	0

NO APLICA

ENCARGADO DE INSTITUTO MUNUCIPAL DE LA PLANEACION

ARQ. CARLOS ALBERTO ROCA MENDEZ

ENCARGADO DE CONTABILIDAD

LC. NAYELI DEL CARMEN ACOSTA CAMARA

HvJN2dz+yaSEUOXuu9h5PpmXd2uVCT5pPY7DHTeuS8kqn/q7o2I8NZ7R0EyayTqqB1WDGUXbBm+WM9q01nSt2imiieRHANHZ/RWa3ACSouqsk+2mWS2N4dPCdVcO-9qnDTb-I99Q==

ENTIDAD FEDERATIVA: CAMPECHE/ MUNICIPIO: CARMEN INSTITUTO MUNICIPAL DE PLANEACIÓN FORMATO DEL EJERCICIO Y DESTINO DEL GASTO FEDERALIZADO Y REINTEGROS PERIODO DEL 01 ENERO AL 31 de Diciembre DE 2023				
PROGRAMA O FONDO	DESTINO DE LOS RECURSOS	EJERCIDO		REINTEGRO
		DEVENGADO	PAGADO	
0		0	0	

NO APLICA

ENCARGADO DE INSTITUTO MUNUCIPAL DE LA PLANEACION

ARQ. CARLOS ALBERTO ROCA MENDEZ

ENCARGADO DE CONTABILIDAD

LC. NAYELI DEL CARMEN ACOSTA CAMARA

HvJN2dz+yaSEU0Xu9h5PmXd2uVCT5pY7DHEwUs8kqn/qI7o2I8NZR0EvayTqqB1WDGUXbRm+WM9q0TnSt2imieRHANHZ/RVa3ACSOuqsk+2mWS2N4dFC4vO-9qnDTLl99Q==

IMPLAN | MUNICIPIO DE TODOS
CARMEN 2021-2024

INSTITUTO MUNICIPAL DE LA PLANEACION
DEL 1 DE ENERO AL 31 DE DICIEMBRE DE 2023

RELACION DE ESQUEMAS BURSATILES Y DE COBERTURA FINANCIERAS
FORMATO LIBRE
(ARTICULO 46, ULTIMO PARRAFO LGCG)

NO APLICA

ENCARGADO DE INSTITUTO MUNUCIPAL DE LA PLANEACION	ENCARGADO DE CONTABILIDAD
ARQ. CARLOS ALBERTO ROCA MENDEZ	LC. NAYELI DEL CARMEN ACOSTA CAMARA

implan carmen

Av. Héroes del 21 de Abril S/N, Interior del Zoológico Municipal, Col. Playa Norte, C.P. 24115
Ciudad del Carmen, Campeche, México Tel: (938) 688 7215

HvJN2dz+yaSEU0XuSh5PmXd2uVCT5pY7DHEwUs8kqn/q7o2I8NZ7R0Evay1oqB1WDGUXbRm+WM9q0TnSt2imieRHANf7rBVWa3ACSQuqsk+q2mWSzN4dPC40vO-9pIDTLJ99Q==

INSTITUTO MUNICIPAL DE PLANEACION
DEL 01 DE ENERO AL 31 DE DICIEMBRE 2023

Anexo 1

Formato para la Difusión de los Resultados de las Evaluaciones

1. DESCRIPCIÓN DE LA EVALUACIÓN	
1.1 Nombre de la evaluación:	
1.2 Fecha de inicio de la evaluación (dd/mm/aaaa):	
1.3 Fecha de término de la evaluación (dd/mm/aaaa):	
1.4 Nombre de la persona responsable de darle seguimiento a la evaluación y nombre de la unidad administrativa a la que pertenece:	
Nombre:	Unidad administrativa:
1.5 Objetivo general de la evaluación:	
1.6 Objetivos específicos de la evaluación:	
1.7 Metodología utilizada en la evaluación:	
Instrumentos de recolección de información:	
Cuestionarios__ Entrevistas__ Formatos__ Otros__ Especifique:	
Descripción de las técnicas y modelos utilizados:	

2. PRINCIPALES HALLAZGOS DE LA EVALUACIÓN
2.1 Describir los hallazgos más relevantes de la evaluación:
2.2 Señalar cuáles son las principales Fortalezas, Oportunidades, Debilidades y Amenazas (FODA), de acuerdo con los temas del programa, estrategia o instituciones.
2.2.1 Fortalezas:
2.2.2 Oportunidades:
2.2.3 Debilidades:
2.2.4 Amenazas:

3. CONCLUSIONES Y RECOMENDACIONES DE LA EVALUACIÓN
3.1 Describir brevemente las conclusiones de la evaluación:
3.2 Describir las recomendaciones de acuerdo a su relevancia:

HYJN2dz+yaSEU0Xu9h5Pm X4zuVCT5pY7DHE-vUs8kqn/q7o2I8NZR0EyaYoqB1WDGUXBm+WM9q0TnSt2mlieRHANH7RWa3ACSoIqsk+2mWS-N4dPC4NoO-9nDTb I99O=

4. DATOS DE LA INSTANCIA EVALUADORA
4.1 Nombre del coordinador de la evaluación:
4.2 Cargo:
4.3 Institución a la que pertenece:
4.4 Principales colaboradores:
4.5 Correo electrónico del coordinador de la evaluación:
4.6 Teléfono (con clave lada):

5. IDENTIFICACIÓN DEL (LOS) PROGRAMA(S)	
5.1 Nombre del (los) programa(s) evaluado(s):	
5.2 Siglas:	
5.3 Ente público coordinador del (los) programa(s):	
5.4 Poder público al que pertenece(n) el(los) programa(s):	
Poder Ejecutivo___ Poder Legislativo___ Poder Judicial___ Ente Autónomo___	
5.5 Ambito gubernamental al que pertenece(n) el(los) programa(s):	
Federal___ Estatal___ Local___	
5.6 Nombre de la(s) unidad(es) administrativa(s) y de (los) titular(es) a cargo del (los) programa(s):	
5.6.1 Nombre(s) de la(s) unidad(es) administrativa(s) a cargo de (los) programa(s):	
5.6.2 Nombre(s) de (los) titular(es) de la(s) unidad(es) administrativa(s) a cargo de (los) programa(s) (nombre completo, correo electrónico y teléfono con clave lada):	
Nombre:	Unidad administrativa:

HvJNj2dz+yalSEU0XusghbSPpmXt42uVCTE5pPv7DHrE+wUs8bkpn/qj/o2I8NZ/R0EvayTqqB1WDGUXbRm+WMq9qOTnSt2imieRHANH7/BVWa3ACSQuqsk+q2mWSzNj4dPC40vO-29pnDTLj99Q==

6. Datos de Contratación de la Evaluación
6.1 Tipo de contratación:
6.1.1 Adjudicación Directa___ 6.1.2 Invitación a tres___ 6.1.3 Licitación Pública Nacional___ 6.1.4 Licitación Pública Internacional___ 6.1.5 Otro: (Señalar)___
6.2 Unidad administrativa responsable de contratar la evaluación:
6.3 Costo total de la evaluación: $
6.4 Fuente de Financiamiento:

7. Difusión de la evaluación
7.1 Difusión en internet de la evaluación:
7.2 Difusión en internet del formato:

NO APLICA

ENCARGADO DE INSTITUTO MUNUCIPAL DE LA PLANEACION

ARQ. CARLOS ALBERTO ROCA MENDEZ

ENCARGADO DE CONTABILIDAD

LC. NAYELI DEL CARMEN ACOSTA CAMARA

HvJNj2dz+yalSEU0XurgbhbPpmXi4zuVCTE5pPv7DHrE+wUs8bkpn/qj7o2l8NZ7R0Evay1oqb1WDGUXbRm+WMi9q0TinSt2imieRHANHf7rBVWa3ACSQugsk+g2mWSzNi4dPCi0yOz9pIDThJ99Q==

Instituto Municipal de Planeación de Carmen (e)
Estado de Situación Financiera Detallado - LDF
Al 31 de diciembre de 2022 y al 31 de Diciembre de 2023 (b)
(PESOS)

Concepto (c)	2023 (d)	31 de diciembre de 2022 (e)
ACTIVO		
Activo Circulante		
a. Efectivo y Equivalentes (a=a1+a2+a3+a4+a5+a6+a7)	201,177	312,841
a1) Efectivo	-28	-28
a2) Bancos/Tesorería	424,383	536,047
a3) Bancos/Dependencias y Otros	-223,178	-223,178
a4) Inversiones Temporales (Hasta 3 meses)	0	0
a5) Fondos con Afectación Específica	0	0
a6) Depósitos de Fondos de Terceros en Garantía y/o Administración	0	0
a7) Otros Efectivos y Equivalentes	0	0
b. Derechos a Recibir Efectivo o Equivalentes (b=b1+b2+b3+b4+b5+b6+b7)	188,810	188,810
b1) Inversiones Financieras de Corto Plazo	0	0
b2) Cuentas por Cobrar a Corto Plazo	207,563	207,563
b3) Deudores Diversos por Cobrar a Corto Plazo	-37,206	-37,206
b4) Ingresos por Recuperar a Corto Plazo	18,452	18,452
b5) Deudores por Anticipos de la Tesorería a Corto Plazo	0	0
b6) Préstamos Otorgados a Corto Plazo	0	0
b7) Otros Derechos a Recibir Efectivo o Equivalentes a Corto Plazo	0	0
c. Derechos a Recibir Bienes o Servicios (c=c1+c2+c3+c4+c5)	9,860	157,860
c1) Anticipo a Proveedores por Adquisición de Bienes y Prestación de Servicios a Corto Plazo	9,860	157,860
c2) Anticipo a Proveedores por Adquisición de Bienes Inmuebles y Muebles a Corto Plazo	0	0
c3) Anticipo a Proveedores por Adquisición de Bienes Intangibles a Corto Plazo	0	0
c4) Anticipo a Contratistas por Obras Públicas a Corto Plazo	0	0
c5) Otros Derechos a Recibir Bienes o Servicios a Corto Plazo	0	0
d. Inventarios (d=d1+d2+d3+d4+d5)	0	0
d1) Inventario de Mercancías para Venta	0	0
d2) Inventario de Mercancías Terminadas	0	0
d3) Inventario de Mercancías en Proceso de Elaboración	0	0
d4) Inventario de Materias Primas, Materiales y Suministros para Producción	0	0
d5) Bienes en Tránsito	0	0
e. Almacenes	0	0
f. Estimación por Pérdida o Deterioro de Activos Circulantes (f=f1+f2)	0	0
f1) Estimaciones para Cuentas Incobrables por Derechos a Recibir Efectivo o Equivalentes	0	0
f2) Estimación por Deterioro de Inventarios	0	0
g. Otros Activos Circulantes (g=g1+g2+g3+g4)	0	0
g1) Valores en Garantía	0	0
g2) Bienes en Garantía (excluye depósitos de fondos)	0	0
g3) Bienes Derivados de Embargos, Decomisos, Aseguramientos y Dación en Pago	0	0
g4) Adquisición con Fondos de Terceros	0	0
IA. Total de Activos Circulantes (IA = a + b + c + d + e + f + g)	399,847	659,511
Activo No Circulante		
a. Inversiones Financieras a Largo Plazo	0	0
b. Derechos a Recibir Efectivo o Equivalentes a Largo Plazo	0	0
c. Bienes Inmuebles, Infraestructura y Construcciones en Proceso	0	0
d. Bienes Muebles	1,496,526	917,841
e. Activos Intangibles	0	0
f. Depreciación, Deterioro y Amortización Acumulada de Bienes	579,854	-78,186
g. Activos Diferidos	0	0
h. Estimación por Pérdida o Deterioro de Activos no Circulantes	0	0
i. Otros Activos no Circulantes	0	0
IB. Total de Activos No Circulantes (IB = a + b + c + d + e + f + g + h + i)	2,076,379	839,655
I. Total del Activo (I = IA + IB)	2,476,227	1,499,166

Concepto (c)	2023 (d)	31 de diciembre de 2022 (e)
PASIVO		
Pasivo Circulante		
a. Cuentas por Pagar a Corto Plazo (a=a1+a2+a3+a4+a5+a6+a7+a8+a9)	398,256	392,185
a1) Servicios Personales por Pagar a Corto Plazo	13,479	13,479
a2) Proveedores por Pagar a Corto Plazo	-592,223	-592,223
a3) Contratistas por Obras Públicas por Pagar a Corto Plazo	0	0
a4) Participaciones y Aportaciones por Pagar a Corto Plazo	0	0
a5) Transferencias Otorgadas por Pagar a Corto Plazo	199,830	199,830
a6) Intereses, Comisiones y Otros Gastos de la Deuda Pública por Pagar a Corto Plazo	0	0
a7) Retenciones y Contribuciones por Pagar a Corto Plazo	2,371,822	2,367,751
a8) Devoluciones de la Ley de Ingresos por Pagar a Corto Plazo	0	0
a9) Otras Cuentas por Pagar a Corto Plazo	-1,596,652	-1,596,652
b. Documentos por Pagar a Corto Plazo (b=b1+b2+b3)	0	0
b1) Documentos Comerciales por Pagar a Corto Plazo	0	0
b2) Documentos con Contratistas por Obras Públicas por Pagar a Corto	0	0
b3) Otros Documentos por Pagar a Corto Plazo	0	0
c. Porción a Corto Plazo de la Deuda Pública a Largo Plazo (c=c1+c2)	0	0
c1) Porción a Corto Plazo de la Deuda Pública	0	0
c2) Porción a Corto Plazo de Arrendamiento Financiero	0	0
d. Títulos y Valores a Corto Plazo	0	0
e. Pasivos Diferidos a Corto Plazo (e=e1+e2+e3)	0	0
e1) Ingresos Cobrados por Adelantado a Corto Plazo	0	0
e2) Intereses Cobrados por Adelantado a Corto Plazo	0	0
e3) Otros Pasivos Diferidos a Corto Plazo	0	0
f. Fondos y Bienes de Terceros en Garantía y/o Administración a Corto Plazo (f=f1+f2+f3+f4+f5+f6)	0	0
f1) Fondos en Garantía a Corto Plazo	0	0
f2) Fondos en Administración a Corto Plazo	0	0
f3) Fondos Contingentes a Corto Plazo	0	0
f4) Fondos de Fideicomisos, Mandatos y Contratos Análogos a Corto Plazo	0	0
f5) Otros Fondos de Terceros en Garantía y/o Administración a Corto	0	0
f6) Valores y Bienes en Garantía a Corto Plazo	0	0
g. Provisiones a Corto Plazo (g=g1+g2+g3)	0	0
g1) Provisión para Demandas y Juicios a Corto Plazo	0	0
g2) Provisión para Contingencias a Corto Plazo	0	0
g3) Otras Provisiones a Corto Plazo	0	0
h. Otros Pasivos a Corto Plazo (h=h1+h2+h3)	-5,552	-5,552
h1) Ingresos por Clasificar	0	0
h2) Recaudación por Participar	0	0
h3) Otros Pasivos Circulantes	-5,552	-5,552
IIA. Total de Pasivos Circulantes (IIA = a + b + c + d + e + f + g + h)	390,704	386,633
Pasivo No Circulante		
a. Cuentas por Pagar a Largo Plazo	0	0
b. Documentos por Pagar a Largo Plazo	0	0
c. Deuda Pública a Largo Plazo	0	0
d. Pasivos Diferidos a Largo Plazo	0	0
e. Fondos y Bienes de Terceros en Garantía y/o en Administración a Largo	0	0
f. Provisiones a Largo Plazo	0	0
IIB. Total de Pasivos No Circulantes (IIB = a + b + c + d + e + f)	0	0
II. Total del Pasivo (II = IIA + IIB)	390,704	386,633
HACIENDA PÚBLICA/PATRIMONIO		
IIIA. Hacienda Pública/Patrimonio Contribuido (IIIA = a + b + c)	0	0
a. Aportaciones	0	0
b. Donaciones de Capital	0	0
c. Actualización de la Hacienda Pública/Patrimonio	0	0
IIIB. Hacienda Pública/Patrimonio Generado (IIIB = a + b + c + d + e)	2,085,523	1,112,533
a. Resultados del Ejercicio (Ahorro/ Desahorro)	972,980	288,797
b. Resultados de Ejercicios Anteriores	1,087,489	798,692
c. Revalúos	0	0
d. Reservas	0	0
e. Rectificaciones de Resultados de Ejercicios Anteriores	25,044	25,044
IIIC. Exceso o Insuficiencia en la Actualización de la Hacienda Pública/Patrimonio (IIIC=a+b)	0	0
a. Resultado por Posición Monetaria	0	0
b. Resultado por Tenencia de Activos no Monetarios	0	0
III. Total Hacienda Pública/Patrimonio (III = IIIA + IIIB + IIIC)	2,085,523	1,112,533
IV. Total del Pasivo y Hacienda Pública/Patrimonio (IV = II + III)	2,476,227	1,499,166

HvJN2dz+yaSEUOXurg9h5PpmXMzUVCTE5pPY7DHrE=wUs8bKpn/g/7/2I8NZ7R0Evay1oqb1WDGUXbRm+WM9q0TinSt2imieRHANH7/BWa3ACSGugsk+g2mWSzN4dPCi0YoZ9piDTHJ99Q==

Instituto Municipal de Planeación de Carmen (a)							
Informe Analítico de la Deuda Pública y Otros Pasivos - LDF							
Del 1 de Enero al 31 de Diciembre de 2023 (b)							
(PESOS)							
Denominación de la Deuda Pública y Otros Pasivos (c)	Saldo al 31 de diciembre de 2022 (d)	Disposiciones del Periodo (e)	Amortizaciones del Periodo (f)	Revaluaciones, Reclasificaciones y Otros Ajustes (g)	Saldo Final del Periodo (h) h=d+e-f+g	Pago de Intereses del Periodo (i)	Pago de Comisiones y demás costos asociados durante el Periodo (j)
1. Deuda Pública (1=A+B)	0	0	0	0	0	0	0
A. Corto Plazo (A=a1+a2+a3)	0	0	0	0	0	0	0
a1) Instituciones de Crédito	0	0	0		0	0	0
a2) Títulos y Valores	0	0	0		0	0	0
a3) Arrendamientos Financieros	0	0	0		0	0	0
B. Largo Plazo (B=b1+b2+b3)	0	0	0	0	0	0	0
b1) Instituciones de Crédito	0	0	0		0	0	0
b2) Títulos y Valores	0	0	0		0	0	0
b3) Arrendamientos Financieros	0	0	0		0	0	0
2. Otros Pasivos	386,633				390,704		
3. Total de la Deuda Pública y Otros Pasivos	386,633	0	0	0	390,704	0	0
4. Deuda Contingente 1 (informativo)	0	0	0	0	0	0	0
A. Deuda Contingente 1					0		
B. Deuda Contingente 2					0		
C. Deuda Contingente XX					0		
5. Valor de Instrumentos Bono Cupón Cero 2 (informativo)	0	0	0	0	0	0	0
A. Instrumento Bono Cupón Cero 1					0		
B. Instrumento Bono Cupón Cero 2					0		
C. Instrumento Bono Cupón Cero XX					0		

1. Se refiere a cualquier Financiamiento sin fuente o garantía de pago definida, que sea asumida de manera solidaria o subsidaria por las Entidades Federativas con sus Municipios, organismos descentralizados y empresas de participación estatal mayoritaria y fideicomisos, locales o municipales, y por los Municipios con sus respectivos organismos descentralizados y empresas de participación municipal mayoritaria.
2. Se refiere al valor del Bono Cupón Cero que respalda el pago de los créditos asociados al mismo (Activo).

Obligaciones a Corto Plazo (k)	Monto Contratado (l)	Plazo Pactado (m)	Tasa de Interés (n)	Comisiones y Costos Relacionados (o)	Tasa Efectiva (p)
6. Obligaciones a Corto Plazo (informativo)	0	0	0	0	0
A. Crédito 1					
B. Crédito 2					
C. Crédito XX					

HvJNj2dz+yaSEU0Xur9h5PpmXf42uVCTE5pPY7DHrE+wUs8bKpn/ql7o2l8NZ7R0Eyay1oqB1WDGUXbRm+WMi9q0TnSt2imieFHANHF7rBVWa3ACSQugsK+g2mWS2N4dPCi4yOz9pjtDThJ99Q==

Instituto Municipal de Planeación de Carmen (a)										
Informe Analítico de Obligaciones Diferentes de Financiamientos – LDF										
Del 1 de Enero al 31 de Diciembre de 2023 (b)										
(PESOS)										
Denominación de las Obligaciones Diferentes de Financiamiento (c)	Fecha del Contrato (d)	Fecha de inicio de operación del proyecto (e)	Fecha de vencimiento (f)	Monto de la inversión pactado (g)	Plazo pactado (h)	Monto promedio mensual del pago de la contraprestación (i)	Monto promedio mensual del pago de la contraprestación correspondiente al pago de inversión (j)	Monto pagado de la inversión al XX de XXXX de 20XN (k)	Monto pagado de la inversión actualizado al XX de XXXX de 20XN (l)	Saldo pendiente por pagar de la inversión al XX de XXXX de 20XN (m = g – l)
A. Asociaciones Público Privadas (APP's) (A=a+b+c+d)	0	0	0	0	0	0	0	0	0	0
a) APP 1										0
b) APP 2										0
c) APP 3										0
d) APP XX										0
B. Otros Instrumentos (B=a+b+c+d)	0	0	0	0	0	0	0	0	0	0
a) Otro Instrumento 1										0
b) Otro Instrumento 2										0
c) Otro Instrumento 3										0
d) Otro Instrumento XX										0
C. Total de Obligaciones Diferentes de Financiamiento (C=A+B)	0	0	0	0	0	0	0	0	0	0

HvJNj2dz+yaiSEU0Xur9h5PpmXi42uVCTE5pPY7DHr=wUs8bKpn/qj7o2I8NZ/R0Eyay1oqb1WDGUXbRm+WMi9q0TnSt2imieRHANH7rBVWa3ACSGugsK+g2mWSzN44dPC40yOz9pjDTHJ99Q==

Instituto Municipal de Planeación de Carmen (a)
Balance Presupuestario - LDF
Del 1 de Enero al 31 de Diciembre de 2023 (b)
(PESOS)

Concepto (c)	Estimado/ Aprobado (d)	Devengado	Recaudado/ Pagado
A. Ingresos Totales (A = A1+A2+A3)	1,800,000	1,800,000	1,800,000
A1. Ingresos de Libre Disposición	1,800,000	1,800,000	1,800,000
A2. Transferencias Federales Etiquetadas			
A3. Financiamiento Neto	0	0	0
B. Egresos Presupuestarios[1] (B = B1+B2)	1,800,000	2,063,735	2,063,735
B1. Gasto No Etiquetado (sin incluir Amortización de la Deuda Pública)	1,800,000	2,063,735	2,063,735
B2. Gasto Etiquetado (sin incluir Amortización de la Deuda Pública)			
C. Remanentes del Ejercicio Anterior (C = C1 + C2)	0	0	0
C1. Remanentes de Ingresos de Libre Disposición aplicados en el periodo			
C2. Remanentes de Transferencias Federales Etiquetadas aplicados en el periodo			
I. Balance Presupuestario (I = A – B + C)	0	-263,735	-263,735
II. Balance Presupuestario sin Financiamiento Neto (II = I - A3)	0	-263,735	-263,735
III. Balance Presupuestario sin Financiamiento Neto y sin Remanentes del Ejercicio Anterior (III= II - C)	0	-263,735	-263,735

Concepto	Aprobado	Devengado	Pagado
E. Intereses, Comisiones y Gastos de la Deuda (E = E1+E2)	0	0	0
E1. Intereses, Comisiones y Gastos de la Deuda con Gasto No Etiquetado			
E2. Intereses, Comisiones y Gastos de la Deuda con Gasto Etiquetado			
IV. Balance Primario (IV = III + E)	0	-263,735	-263,735

Concepto	Estimado/ Aprobado	Devengado	Recaudado/ Pagado
F. Financiamiento (F = F1 + F2)	0	0	0
F1. Financiamiento con Fuente de Pago de Ingresos de Libre Disposición			
F2. Financiamiento con Fuente de Pago de Transferencias Federales Etiquetadas			
G. Amortización de la Deuda (G = G1 + G2)	0	0	0
G1. Amortización de la Deuda Pública con Gasto No Etiquetado			
G2. Amortización de la Deuda Pública con Gasto Etiquetado			
A3. Financiamiento Neto (A3 = F – G)	0	0	0

Concepto	Estimado/ Aprobado	Devengado	Recaudado/ Pagado
A1. Ingresos de Libre Disposición	1,800,000	1,800,000	1,800,000
A3.1 Financiamiento Neto con Fuente de Pago de Ingresos de Libre Disposición (A3.1 = F1 – G1)	0	0	0
F1. Financiamiento con Fuente de Pago de Ingresos de Libre Disposición	0	0	0
G1. Amortización de la Deuda Pública con Gasto No Etiquetado	0	0	0
B1. Gasto No Etiquetado (sin incluir Amortización de la Deuda Pública)	1,800,000	2,063,735	2,063,735
C1. Remanentes de Ingresos de Libre Disposición aplicados en el periodo		0	0
V. Balance Presupuestario de Recursos Disponibles (V = A1 + A3.1 – B 1 + C1)	0	-263,735	-263,735
VI. Balance Presupuestario de Recursos Disponibles sin Financiamiento Neto (VI = V – A3.1)	0	-263,735	-263,735

HvJNj2dz+yaSEU0Xu9h5PmXf4zVCTE5pPY7DHEwUs8bKpn/q7o2I8NZ7R0Eyay1oqB1WDGUXbRm+WMM9q0TnSt2imieRHANHf7BVWa3ACSQugsK+g2mWS2N4dPCi0YoZ9piDThJ99Q==

Concepto	Estimado/ Aprobado	Devengado	Recaudado/ Pagado
A2. Transferencias Federales Etiquetadas	0	0	0
A3.2 Financiamiento Neto con Fuente de Pago de Transferencias Federales Etiquetadas (A3.2 = F2 – G2)	0	0	0
F2. Financiamiento con Fuente de Pago de Transferencias Federales Etiquetadas	0	0	0
G2. Amortización de la Deuda Pública con Gasto Etiquetado	0	0	0
B2. Gasto Etiquetado (sin incluir Amortización de la Deuda Pública)	0	0	0
C2. Remanentes de Transferencias Federales Etiquetadas aplicados en el periodo		0	0
VII. Balance Presupuestario de Recursos Etiquetados (VII = A2 + A3.2 – B2 + C2)	**0**	**0**	**0**
VIII. Balance Presupuestario de Recursos Etiquetados sin Financiamiento Neto (VIII = VII – A3.2)	**0**	**0**	**0**

HvVJNj2dz+yaI5EU0Xur9hb5PpmXf42uVCTE5pPY7DHrEwUs8bKpn/qj7o2I8NZ7R0Eyay1oqB1WDGUXbRm+WMM9q0TnSt2imieFHANHf7rBVWa3ACSQugsK+g2mWS2N44dPC40yOz9pjtDThJ99Q==

Instituto Municipal de Planeación de Carmen (a)
Estado Analítico de Ingresos Detallado - LDF
Del 1 de Enero al 31 de Diciembre de 2023 (b)
(PESOS)

Concepto (c)	Ingreso					Diferencia (e)
	Estimado (d)	Ampliaciones/ (Reducciones)	Modificado	Devengado	Recaudado	
Ingresos de Libre Disposición						
A. Impuestos			0			0
B. Cuotas y Aportaciones de Seguridad Social			0			0
C. Contribuciones de Mejoras			0			0
D. Derechos			0			0
E. Productos			0			0
F. Aprovechamientos			0			0
G. Ingresos por Ventas de Bienes y Prestación Servicios			0			0
H. Participaciones (H=h1+h2+h3+h4+h5+h6+h7+h8+h9+h10+h11)	0	0	0	0	0	0
h1) Fondo General de Participaciones			0			0
h2) Fondo de Fomento Municipal			0			0
h3) Fondo de Fiscalización y Recaudación			0			0
h4) Fondo de Compensación			0			0
h5) Fondo de Extracción de Hidrocarburos			0			0
h6) Impuesto Especial Sobre Producción y Servicios			0			0
h7) 0.136% de la Recaudación Federal Participable			0			0
h8) 3.17% Sobre Extracción de Petróleo			0			0
h9) Gasolinas y Diésel			0			0
h10) Fondo del Impuesto Sobre la Renta			0			0
h11) Fondo de Estabilización de los Ingresos de las Entidades Federativas			0			0
I. Incentivos Derivados de la Colaboración Fiscal (I=i1+i2+i3+i4+i5)	0	0	0	0	0	0
i1) Tenencia o Uso de Vehículos			0			0
i2) Fondo de Compensación ISAN			0			0
i3) Impuesto Sobre Automóviles Nuevos			0			0
i4) Fondo de Compensación de Repecos-Intermedios			0			0
i5) Otros Incentivos Económicos			0			0
J. Transferencias y Asignaciones	1,800,000	0	1,800,000	1,800,000	1,800,000	0
K. Convenios	0	0	0	0	0	0
k1) Otros Convenios y Subsidios			0			0
L. Otros Ingresos de Libre Disposición (L=l1+l2)	0	0	0	0	0	0
l1) Participaciones en Ingresos Locales			0			0
l2) Otros Ingresos de Libre Disposición			0			0
I. Total de Ingresos de Libre Disposición (I=A+B+C+D+E+F+G+H+I+J+K+L)	**1,800,000**	**0**	**1,800,000**	**1,800,000**	**1,800,000**	**0**
Ingresos Excedentes de Ingresos de Libre Disposición						
Transferencias Federales Etiquetadas						
A. Aportaciones (A=a1+a2+a3+a4+a5+a6+a7+a8)	0	0	0	0	0	0
a1) Fondo de Aportaciones para la Nómina Educativa y Gasto Operativo			0			0
a2) Fondo de Aportaciones para los Servicios de Salud			0			0
a3) Fondo de Aportaciones para la Infraestructura Social			0			0
a4) Fondo de Aportaciones para el Fortalecimiento de los Municipios y de las Demarcaciones Territoriales del Distrito Federal			0			0
a5) Fondo de Aportaciones Múltiples			0			0
a6) Fondo de Aportaciones para la Educación Tecnológica y de Adultos			0			0
a7) Fondo de Aportaciones para la Seguridad Pública de los Estados y del Distrito Federal			0			0
a8) Fondo de Aportaciones para el Fortalecimiento de las Entidades Federativas			0			0
B. Convenios (B=b1+b2+b3+b4)	0	0	0	0	0	0
b1) Convenios de Protección Social en Salud			0			0
b2) Convenios de Descentralización			0			0
b3) Convenios de Reasignación			0			0
b4) Otros Convenios y Subsidios			0			0
C. Fondos Distintos de Aportaciones (C=c1+c2)	0	0	0	0	0	0
c1) Fondo para Entidades Federativas y Municipios Productores de Hidrocarburos			0			0
c2) Fondo Minero			0			0
D. Transferencias, Asignaciones, Subsidios y Subvenciones, y Pensiones y Jubilaciones			0			0

HvJNj2dz+yaSEU0XusghbSPpmXMzuVCTE5pFY7DHrE+wUs8bKpn/qj7o2l8NZ7R0Eyay1oqb1WDGUXbRm+WMM9q0TnSt2imieRHANHF7BVWa3ACSQugsK+g2mWSzN4dPC4tyOz9pjDThJ99Q==

Instituto Municipal de Planeación de Carmen (a)
Estado Analítico de Ingresos Detallado - LDF
Del 1 de Enero al 31 de Diciembre de 2023 (b)
(PESOS)

Concepto (c)	Ingreso					Diferencia (e)
	Estimado (d)	Ampliaciones/ (Reducciones)	Modificado	Devengado	Recaudado	
E. Otras Transferencias Federales Etiquetadas			0			0
II. Total de Transferencias Federales Etiquetadas (II = A + B + C + D + E)	0	0	0	0	0	0
III. Ingresos Derivados de Financiamientos (III = A)	0	0	0	0	0	0
A. Ingresos Derivados de Financiamientos			0			0
IV. Total de Ingresos (IV = I + II + III)	1,800,000	0	1,800,000	1,800,000	1,800,000	0
Datos Informativos						
1. Ingresos Derivados de Financiamientos con Fuente de Pago de Ingresos de Libre Disposición			0			0
2. Ingresos Derivados de Financiamientos con Fuente de Pago de Transferencias Federales Etiquetadas			0			0
3. Ingresos Derivados de Financiamientos (3 = 1 + 2)	0	0	0	0	0	0

HvJNj2dz+yalSEU0XurshbSPpmXi42uVCTE5pPY7DHrEwUs8bKpn/qj7o2I8NZ7R0Evay1oqB1WDGUXbRm+WMi9q0TnSt2imieFHANHf7rBVWa3ACSQugsk+g2mWS2N4dPCi0yOz9pjtDThJ99Q==

Instituto Municipal de Planeación de Carmen (a)
Estado Analítico del Ejercicio del Presupuesto de Egresos Detallado - LDF
Clasificación por Objeto del Gasto (Capítulo y Concepto)
Del 1 de Enero al 31 de Diciembre de 2023 (b)
(PESOS)

Concepto (c)	Egresos					Subejercicio (e)
	Aprobado (d)	Ampliaciones/ (Reducciones)	Modificado	Devengado	Pagado	
I. Gasto No Etiquetado (I=A+B+C+D+E+F+G+H+I)	1,800,000	263,735	2,063,735	2,063,735	2,063,735	0
A. Servicios Personales (A=a1+a2+a3+a4+a5+a6+a7)	151,200	-147,377	3,823	3,823	3,823	0
a1) Remuneraciones al Personal de Carácter Permanente	50,400	-49,586	815	815	815	0
a2) Remuneraciones al Personal de Carácter Transitorio			0			0
a3) Remuneraciones Adicionales y Especiales	100,800	-97,791	3,009	3,009	3,009	0
a4) Seguridad Social			0			0
a5) Otras Prestaciones Sociales y Económicas			0			0
a6) Previsiones			0			0
a7) Pago de Estímulos a Servidores Públicos			0			0
B. Materiales y Suministros (B=b1+b2+b3+b4+b5+b6+b7+b8+b9)	838,800	-336,175	502,625	502,625	502,625	0
b1) Materiales de Administración, Emisión de Documentos y Artículos Oficiale	150,000	-126,996	23,004	23,004	23,004	0
b2) Alimentos y Utensilios	14,400	-3,295	11,105	11,105	11,105	0
b3) Materias Primas y Materiales de Producción y Comercialización			0			0
b4) Materiales y Artículos de Construcción y de Reparación	0	208,535	208,535	208,535	208,535	0
b5) Productos Químicos, Farmacéuticos y de Laboratorio			0			0
b6) Combustibles, Lubricantes y Aditivos	508,080	-298,667	209,413	209,413	209,413	0
b7) Vestuario, Blancos, Prendas de Protección y Artículos Deportivos	30,000	-28,630	1,370	1,370	1,370	0
b8) Materiales y Suministros Para Seguridad			0			0
b9) Herramientas, Refacciones y Accesorios Menores	136,320	-87,122	49,198	49,198	49,198	0
C. Servicios Generales (C=c1+c2+c3+c4+c5+c6+c7+c8+c9)	156,000	127,333	283,333	283,333	283,333	0
c1) Servicios Básicos	55,200	-43,654	11,546	11,546	11,546	0
c2) Servicios de Arrendamiento			0			0
c3) Servicios Profesionales, Científicos, Técnicos y Otros Servicios	0	33,788	33,788	33,788	33,788	0
c4) Servicios Financieros, Bancarios y Comerciales	32,400	12,040	44,440	44,440	44,440	0
c5) Servicios de Instalación, Reparación, Mantenimiento y Conservación	0	167,184	167,184	167,184	167,184	0
c6) Servicios de Comunicación Social y Publicidad			0			0
c7) Servicios de Traslado y Viáticos	38,400	-15,325	23,075	23,075	23,075	0
c8) Servicios Oficiales			0			0
c9) Otros Servicios Generales	30,000	-26,699	3,301	3,301	3,301	0
D. Transferencias, Asignaciones, Subsidios y Otras Ayudas (D=d1+d2+d3+d4+d5+d6+d7+d8+d9)	0	0	0	0	0	0
d1) Transferencias Internas y Asignaciones al Sector Público			0			0
d2) Transferencias al Resto del Sector Público			0			0
d3) Subsidios y Subvenciones			0			0
d4) Ayudas Sociales			0			0
d5) Pensiones y Jubilaciones			0			0
d6) Transferencias a Fideicomisos, Mandatos y Otros Análogos			0			0
d7) Transferencias a la Seguridad Social			0			0
d8) Donativos			0			0
d9) Transferencias al Exterior			0			0
E. Bienes Muebles, Inmuebles e Intangibles (E=e1+e2+e3+e4+e5+e6+e7+e8+e9)	654,000	619,953	1,273,953	1,273,953	1,273,953	0
e1) Mobiliario y Equipo de Administración	150,000	221,053	371,053	371,053	371,053	0
e2) Mobiliario y Equipo Educacional y Recreativo			0			0
e3) Equipo e Instrumental Médico y de Laboratorio			0			0
e4) Vehículos y Equipo de Transporte	504,000	398,900	902,900	902,900	902,900	0
e5) Equipo de Defensa y Seguridad			0			0
e6) Maquinaria, Otros Equipos y Herramientas			0			0
e7) Activos Biológicos			0			0
e8) Bienes Inmuebles			0			0
e9) Activos Intangibles			0			0
F. Inversión Pública (F=f1+f2+f3)	0	0	0	0	0	0
f1) Obra Pública en Bienes de Dominio Público			0			0
f2) Obra Pública en Bienes Propios			0			0
f3) Proyectos Productivos y Acciones de Fomento			0			0
G. Inversiones Financieras y Otras Provisiones (G=g1+g2+g3+g4+g5+g6+g7)	0	0	0	0	0	0
g1) Inversiones Para el Fomento de Actividades Productivas			0			0
g2) Acciones y Participaciones de Capital			0			0
g3) Compra de Títulos y Valores			0			0
g4) Concesión de Préstamos			0			0
g5) Inversiones en Fideicomisos, Mandatos y Otros Análogos			0			0
Fideicomiso de Desastres Naturales (Informativo)			0			0
g6) Otras Inversiones Financieras			0			0
g7) Provisiones para Contingencias y Otras Erogaciones Especiales			0			0
H. Participaciones y Aportaciones (H=h1+h2+h3)	0	0	0	0	0	0
h1) Participaciones			0			0
h2) Aportaciones			0			0
h3) Convenios			0			0
I. Deuda Pública (I=i1+i2+i3+i4+i5+i6+i7)	0	0	0	0	0	0
i1) Amortización de la Deuda Pública			0			0
i2) Intereses de la Deuda Pública			0			0
i3) Comisiones de la Deuda Pública			0			0
i4) Gastos de la Deuda Pública			0			0
i5) Costo por Coberturas			0			0
i6) Apoyos Financieros			0			0
i7) Adeudos de Ejercicios Fiscales Anteriores (ADEFAS)			0			0

HvJN2dz+yaSEU0XusghbSPmXf4zlvCTE5pFY7DHEwUs8bKpn/q7/2I8NZ7R0Eyay1oqb1WDGUXbRm+WM9q0TnS2imieFHANH7/BWa3ACSQugsK+g2mWSzN4dPC40yOz9pjDThJ99Q==

Instituto Municipal de Planeación de Carmen (a)
Estado Analítico del Ejercicio del Presupuesto de Egresos Detallado - LDF
Clasificación por Objeto del Gasto (Capítulo y Concepto)
Del 1 de Enero al 31 de Diciembre de 2023 (b)
(PESOS)

Concepto (c)	Egresos					Subejercicio (e)
	Aprobado (d)	Ampliaciones/ (Reducciones)	Modificado	Devengado	Pagado	
II. Gasto Etiquetado (II=A+B+C+D+E+F+G+H+I)	0	0	0	0	0	0
A. Servicios Personales (A=a1+a2+a3+a4+a5+a6+a7)	0	0	0	0	0	0
a1) Remuneraciones al Personal de Carácter Permanente			0			0
a2) Remuneraciones al Personal de Carácter Transitorio			0			0
a3) Remuneraciones Adicionales y Especiales			0			0
a4) Seguridad Social			0			0
a5) Otras Prestaciones Sociales y Económicas			0			0
a6) Previsiones			0			0
a7) Pago de Estímulos a Servidores Públicos			0			0
B. Materiales y Suministros (B=b1+b2+b3+b4+b5+b6+b7+b8+b9)	0	0	0	0	0	0
b1) Materiales de Administración, Emisión de Documentos y Artículos Oficiales			0			0
b2) Alimentos y Utensilios			0			0
b3) Materias Primas y Materiales de Producción y Comercialización			0			0
b4) Materiales y Artículos de Construcción y de Reparación			0			0
b5) Productos Químicos, Farmacéuticos y de Laboratorio			0			0
b6) Combustibles, Lubricantes y Aditivos			0			0
b7) Vestuario, Blancos, Prendas de Protección y Artículos Deportivos			0			0
b8) Materiales y Suministros Para Seguridad			0			0
b9) Herramientas, Refacciones y Accesorios Menores			0			0
C. Servicios Generales (C=c1+c2+c3+c4+c5+c6+c7+c8+c9)	0	0	0	0	0	0
c1) Servicios Básicos			0			0
c2) Servicios de Arrendamiento			0			0
c3) Servicios Profesionales, Científicos, Técnicos y Otros Servicios			0			0
c4) Servicios Financieros, Bancarios y Comerciales			0			0
c5) Servicios de Instalación, Reparación, Mantenimiento y Conservación			0			0
c6) Servicios de Comunicación Social y Publicidad			0			0
c7) Servicios de Traslado y Viáticos			0			0
c8) Servicios Oficiales			0			0
c9) Otros Servicios Generales			0			0
D. Transferencias, Asignaciones, Subsidios y Otras Ayudas (D=d1+d2+d3+d4+d5+d6+d7+d8+d9)	0	0	0	0	0	0
d1) Transferencias Internas y Asignaciones al Sector Público			0			0
d2) Transferencias al Resto del Sector Público			0			0
d3) Subsidios y Subvenciones			0			0
d4) Ayudas Sociales			0			0
d5) Pensiones y Jubilaciones			0			0
d6) Transferencias a Fideicomisos, Mandatos y Otros Análogos			0			0
d7) Transferencias a la Seguridad Social			0			0
d8) Donativos			0			0
d9) Transferencias al Exterior			0			0
E. Bienes Muebles, Inmuebles e Intangibles (E=e1+e2+e3+e4+e5+e6+e7+e8+e9)	0	0	0	0	0	0
e1) Mobiliario y Equipo de Administración			0			0
e2) Mobiliario y Equipo Educacional y Recreativo			0			0
e3) Equipo e Instrumental Médico y de Laboratorio			0			0
e4) Vehículos y Equipo de Transporte			0			0
e5) Equipo de Defensa y Seguridad			0			0
e6) Maquinaria, Otros Equipos y Herramientas			0			0
e7) Activos Biológicos			0			0
e8) Bienes Inmuebles			0			0
e9) Activos Intangibles			0			0
F. Inversión Pública (F=f1+f2+f3)	0	0	0	0	0	0
f1) Obra Pública en Bienes de Dominio Público			0			0
f2) Obra Pública en Bienes Propios			0			0
f3) Proyectos Productivos y Acciones de Fomento			0			0
G. Inversiones Financieras y Otras Provisiones (G=g1+g2+g3+g4+g5+g6+g7)	0	0	0	0	0	0
g1) Inversiones Para el Fomento de Actividades Productivas			0			0
g2) Acciones y Participaciones de Capital			0			0
g3) Compra de Títulos y Valores			0			0
g4) Concesión de Préstamos			0			0
g5) Inversiones en Fideicomisos, Mandatos y Otros Análogos			0			0
Fideicomiso de Desastres Naturales (Informativo)			0			0
g6) Otras Inversiones Financieras			0			0
g7) Provisiones para Contingencias y Otras Erogaciones Especiales			0			0
H. Participaciones y Aportaciones (H=h1+h2+h3)	0	0	0	0	0	0
h1) Participaciones			0			0
h2) Aportaciones			0			0
h3) Convenios			0			0
I. Deuda Pública (I=i1+i2+i3+i4+i5+i6+i7)	0	0	0	0	0	0
i1) Amortización de la Deuda Pública			0			0
i2) Intereses de la Deuda Pública			0			0
i3) Comisiones de la Deuda Pública			0			0
i4) Gastos de la Deuda Pública			0			0
i5) Costo por Coberturas			0			0
i6) Apoyos Financieros			0			0
i7) Adeudos de Ejercicios Fiscales Anteriores (ADEFAS)			0			0
III. Total de Egresos (III = I + II)	1,800,000	263,735	2,063,735	2,063,735	2,063,735	0

HvJNj2dz+yaSEU0XurghbSPpmXf42uVCTE5pFY7DHrE+wUs8bKpn/g/7/2I8NZ7R0Eyay1oqb1WDGUXbRm+WM9q0TnSt2imieRHANHF7RWWa3ACSGugsK+g2mWSzN4dPC4tyOz9pjDThJ99Q==

Instituto Municipal de Planeación de Carmen (a)
Estado Analítico del Ejercicio del Presupuesto de Egresos Detallado - LDF
Clasificación Administrativa
Del 1 de Enero al 31 de Diciembre de 2023 (b)
(PESOS)

Concepto (c)	Egresos					Subejercicio (e)
	Aprobado (d)	Ampliaciones/ (Reducciones)	Modificado	Devengado	Pagado	
I. Gasto No Etiquetado (I=A+B+C+D+E+F+G+H)	**1,800,000**	**263,735**	**2,063,735**	**2,063,735**	**2,063,735**	**0**
DIRECCIÓN	1,800,000	263,735	2,063,735	2,063,735	2,063,735	0
JEFATURA ADMINISTRATIVA	0	0	0	0	0	0
COORDINACION DE PLANEACION ESTRATEGICA	0	0	0	0	0	0
COORDINACION DE PROYECTOS	0	0	0	0	0	0
COORDINACION DE INFORMATICA	0	0	0	0	0	0
						0
						0
						0
II. Gasto Etiquetado (II=A+B+C+D+E+F+G+H)	**0**	**0**	**0**	**0**	**0**	**0**
DIRECCIÓN	0	0	0	0	0	0
JEFATURA ADMINISTRATIVA	0	0	0	0	0	0
COORDINACION DE PLANEACION ESTRATEGICA	0	0	0	0	0	0
COORDINACION DE PROYECTOS	0	0	0	0	0	0
COORDINACION DE INFORMATICA	0	0	0	0	0	0
						0
						0
						0
						0
III. Total de Egresos (III = I + II)	**1,800,000**	**263,735**	**2,063,735**	**2,063,735**	**2,063,735**	**0**

HvVJNj2dz+yalSEU0Xu9h5PpmXM2uVCTE5pPY7DHrEwUs8bKpn/qj7o2I8NZ7R0Eyay1oqB1WDGUXbRm+WMM9q0TnSt2imieFHANHF7rBVWa3ACSQugsk+g2mWSzN4dPCi0yOz9pjtDThJ99Q==

Instituto Municipal de Planeación de Carmen (a)
Estado Analítico del Ejercicio del Presupuesto de Egresos Detallado - LDF
Clasificación Funcional (Finalidad y Función)
Del 1 de Enero al 31 de Diciembre de 2023 (b)
(PESOS)

Concepto (c)	Egresos					Subejercicio (e)
	Aprobado (d)	Ampliaciones/ (Reducciones)	Modificado	Devengado	Pagado	
I. Gasto No Etiquetado (I=A+B+C+D)	1,800,000	263,735	2,063,735	2,063,735	2,063,735	0
A. Gobierno (A=a1+a2+a3+a4+a5+a6+a7+a8)	1,800,000	263,735	2,063,735	2,063,735	2,063,735	0
a1) Legislación			0			0
a2) Justicia			0			0
a3) Coordinación de la Política de Gobierno	1,800,000	263,735	2,063,735	2,063,735	2,063,735	0
a4) Relaciones Exteriores			0			0
a5) Asuntos Financieros y Hacendarios			0			0
a6) Seguridad Nacional			0			0
a7) Asuntos de Orden Público y de Seguridad Interior			0			0
a8) Otros Servicios Generales			0			0
B. Desarrollo Social (B=b1+b2+b3+b4+b5+b6+b7)	0	0	0	0	0	0
b1) Protección Ambiental			0			0
b2) Vivienda y Servicios a la Comunidad			0			0
b3) Salud			0			0
b4) Recreación, Cultura y Otras Manifestaciones Sociales			0			0
b5) Educación			0			0
b6) Protección Social			0			0
b7) Otros Asuntos Sociales			0			0
C. Desarrollo Económico (C=c1+c2+c3+c4+c5+c6+c7+c8+c9)	0	0	0	0	0	0
c1) Asuntos Económicos, Comerciales y Laborales en General			0			0
c2) Agropecuaria, Silvicultura, Pesca y Caza			0			0
c3) Combustibles y Energía			0			0
c4) Minería, Manufacturas y Construcción			0			0
c5) Transporte			0			0
c6) Comunicaciones			0			0
c7) Turismo			0			0
c8) Ciencia, Tecnología e Innovación			0			0
c9) Otras Industrias y Otros Asuntos Económicos			0			0
D. Otras No Clasificadas en Funciones Anteriores (D=d1+d2+d3+d4)	0	0	0	0	0	0
d1) Transacciones de la Deuda Publica / Costo Financiero de la Deuda			0			0
d2) Transferencias, Participaciones y Aportaciones Entre Diferentes Niveles y Ordenes de Gobierno			0			0
d3) Saneamiento del Sistema Financiero			0			0
d4) Adeudos de Ejercicios Fiscales Anteriores			0			0
II. Gasto Etiquetado (II=A+B+C+D)	0	0	0	0	0	0
A. Gobierno (A=a1+a2+a3+a4+a5+a6+a7+a8)	0	0	0	0	0	0
a1) Legislación			0			0
a2) Justicia			0			0
a3) Coordinación de la Política de Gobierno			0			0
a4) Relaciones Exteriores			0			0
a5) Asuntos Financieros y Hacendarios			0			0
a6) Seguridad Nacional			0			0
a7) Asuntos de Orden Público y de Seguridad Interior			0			0
a8) Otros Servicios Generales			0			0
B. Desarrollo Social (B=b1+b2+b3+b4+b5+b6+b7)	0	0	0	0	0	0
b1) Protección Ambiental			0			0
b2) Vivienda y Servicios a la Comunidad			0			0
b3) Salud			0			0
b4) Recreación, Cultura y Otras Manifestaciones Sociales			0			0
b5) Educación			0			0
b6) Protección Social			0			0
b7) Otros Asuntos Sociales			0			0
C. Desarrollo Económico (C=c1+c2+c3+c4+c5+c6+c7+c8+c9)	0	0	0	0	0	0
c1) Asuntos Económicos, Comerciales y Laborales en General			0			0
c2) Agropecuaria, Silvicultura, Pesca y Caza			0			0
c3) Combustibles y Energía			0			0
c4) Minería, Manufacturas y Construcción			0			0
c5) Transporte			0			0
c6) Comunicaciones			0			0
c7) Turismo			0			0
c8) Ciencia, Tecnología e Innovación			0			0
c9) Otras Industrias y Otros Asuntos Económicos			0			0

HvJNj2dz+yaSEU0XurgbbSPpmXf42uVCTE5pPY7DHrE=wUs8bKpn/gj7/2I8NZ/R0Eyay TqgB1WDGUXbRm+WMg9qOTnSt2imieRHANH7/BWWa3ACSQugsK+g2mWSzN4dPC4tyOz9pjDThJ99Q==

Instituto Municipal de Planeación de Carmen (a)
Estado Analítico del Ejercicio del Presupuesto de Egresos Detallado - LDF
Clasificación Funcional (Finalidad y Función)
Del 1 de Enero al 31 de Diciembre de 2023 (b)
(PESOS)

Concepto (c)	Egresos					Subejercicio (e)
	Aprobado (d)	Ampliaciones/ (Reducciones)	Modificado	Devengado	Pagado	
D. Otras No Clasificadas en Funciones Anteriores (D=d1+d2+d3+d4)	0	0	0	0	0	0
d1) Transacciones de la Deuda Publica / Costo Financiero de la Deuda			0			0
d2) Transferencias, Participaciones y Aportaciones Entre Diferentes Niveles y Ordenes de Gobierno			0			0
d3) Saneamiento del Sistema Financiero			0			0
d4) Adeudos de Ejercicios Fiscales Anteriores			0			0
III. Total de Egresos (III = I + II)	1,800,000	263,735	2,063,735	2,063,735	2,063,735	0

HvvJNj2dz+yalSEU0Xur9h5PpmXf42uVCTE5pPv7DHrE+wUs8bKpn/qj7o2I8NZ7R0Evay Tqq1WDGUXbRm+WMi9q0TinSt2imieFHANHF7rBVWa3ACSQugsK+g2mWSzN44dPCi4oYoZ9pjtDThJ99Q==

Instituto Municipal de Planeación de Carmen (a)
Estado Analítico del Ejercicio del Presupuesto de Egresos Detallado - LDF
Clasificación de Servicios Personales por Categoría
Del 1 de Enero al 30 de Septiembre de 2023 (b)
(PESOS)

Concepto (c)	Egresos					Subejercicio (e)
	Aprobado (d)	Ampliaciones/ (Reducciones)	Modificado	Devengado	Pagado	
I. Gasto No Etiquetado (I=A+B+C+D+E+F)	151,200	-147,377	3,823	3,823	3,823	0
A. Personal Administrativo y de Servicio Público			0			0
B. Magisterio			0			0
C. Servicios de Salud (C=c1+c2)	0	0	0	0	0	0
c1) Personal Administrativo			0			0
c2) Personal Médico, Paramédico y afín			0			0
D. Seguridad Pública			0			0
E. Gastos asociados a la implementación de nuevas leyes federales o reformas a las mismas (E = e1 + e2)	0	0	0	0	0	0
e1) Nombre del Programa o Ley 1			0			0
e2) Nombre del Programa o Ley 2			0			0
F. Sentencias laborales definitivas			0			0
II. Gasto Etiquetado (II=A+B+C+D+E+F)	0	0	0	0	0	0
A. Personal Administrativo y de Servicio Público			0			0
B. Magisterio			0			0
C. Servicios de Salud (C=c1+c2)	0	0	0	0	0	0
c1) Personal Administrativo			0			0
c2) Personal Médico, Paramédico y afín			0			0
D. Seguridad Pública			0			0
E. Gastos asociados a la implementación de nuevas leyes federales o reformas a las mismas (E = e1 + e2)	0	0	0	0	0	0
e1) Nombre del Programa o Ley 1			0			0
e2) Nombre del Programa o Ley 2			0			0
F. Sentencias laborales definitivas			0			0
III. Total del Gasto en Servicios Personales (III = I + II)	151,200	-147,377	3,823	3,823	3,823	0

HvJNj2dz+yalSEU0XurshhSPpmXf42uVCTE5pFY7DHrE=wUs8bKpn/qj7o2I8NZ7R0Eyay1oqB1WDGUXbRm+WMM9q0TinSt2imieRHANHF7rBVWa3ACSQugsk+g2mWS2N4dPC4oYoZ9pjtDThJ99Q==

Instituto Municipal de Planeación de Carmen (a)
Guía de Cumplimiento de la Ley de Disciplina Financiera de las Entidades Federativas y Municipios
Del 1 de Enero al 31 de Diciembre de 2023 (b)

Indicadores de Observancia (c)	Implementación SI	Implementación NO	Resultado		Fundamento (h)	Comentarios (i)
	Mecanismo de Verificación (d)	Fecha estimada de cumplimiento (e)	Monto o valor (f)	Unidad (pesos/porcentaje) (g)		
INDICADORES PRESUPUESTARIOS						
A. INDICADORES CUANTITATIVOS						
1 Balance Presupuestario Sostenible (j)						
a. *Propuesto*	Iniciativa de Ley de Ingresos y Proyecto de Presupuesto de Egresos			pesos	Art. 6 y 19 de la LDF	
b. *Aprobado*	Ley de Ingresos y Presupuesto de Egresos			pesos	Art. 6 y 19 de la LDF	
c. *Ejercido*	Cuenta Pública / Formato 4 LDF			pesos	Art. 6 y 19 de la LDF	
2 Balance Presupuestario de Recursos Disponibles Sostenible (k)						
a. *Propuesto*	Iniciativa de Ley de Ingresos y Proyecto de Presupuesto de Egresos			pesos	Art. 6 y 19 de la LDF	
b. *Aprobado*	Ley de Ingresos y Presupuesto de Egresos			pesos	Art. 6 y 19 de la LDF	
c. *Ejercido*	Cuenta Pública / Formato 4 LDF			pesos	Art. 6 y 19 de la LDF	
3 Financiamiento Neto dentro del Techo de Financiamiento Neto (l)						
a. *Propuesto*	Iniciativa de Ley de Ingresos			pesos	Art. 6, 19 y 46 de la LDF	
b. *Aprobado*	Ley de Ingresos			pesos	Art. 6, 19 y 46 de la LDF	
c. *Ejercido*	Cuenta Pública / Formato 4 LDF			pesos	Art. 6, 19 y 46 de la LDF	
4 Recursos destinados a la atención de desastres naturales						
a. *Asignación al fideicomiso para desastres naturales (m)*						
a.1 Aprobado	Reporte Trim. Formato 6 a)			pesos	Art. 9 de la LDF	
a.2 Pagado	Cuenta Pública / Formato 6 a)			pesos	Art. 9 de la LDF	
b. *Aportación promedio realizada por la Entidad Federativa durante los 5 ejercicios previos, para infraestructura dañada por desastres naturales (n)*	Autorizaciones de recursos aprobados por el FONDEN			pesos	Art. 9 de la LDF	
c. *Saldo del fideicomiso para desastres naturales (o)*	Cuenta Pública / Auxiliar de Cuentas			pesos	Art. 9 de la LDF	
d. *Costo promedio de los últimos 5 ejercicios de la reconstrucción de infraestructura dañada por desastres naturales (p)*	Autorizaciones de recursos aprobados por el FONDEN			pesos	Art. 9 de la LDF	

5 Techo para servicios personales (q)						
a. *Asignación en el Presupuesto de Egresos*	Reporte Trim. Formato 6 d)			pesos	Art. 10 y 21 de la LDF	
b. *Ejercido*	Reporte Trim. Formato 6 d)			pesos	Art. 13 fracc. V y 21 de la LDF	
6 Previsiones de gasto para compromisos de pago derivados de APP's (r)						
a. *Asignación en el Presupuesto de Egresos*	Presupuesto de Egresos			pesos	Art. 11 y 21 de la LDF	
7 Techo de ADEFAS para el ejercicio fiscal (s)						
a. *Propuesto*	Proyecto de Presupuesto de Egresos			pesos	Art. 12 y 20 de la LDF	
b. *Aprobado*	Reporte Trim. Formato 6 e)			pesos	Art. 12 y 20 de la LDF	
c. *Ejercido*	Cuenta Pública / Formato 6 e)			pesos	Art. 12 y 20 de la LDF	
B. INDICADORES CUALITATIVOS						
1 Iniciativa de Ley de Ingresos y Proyecto de Presupuesto de Egresos						
a. *Objetivos anuales, estrategias y metas para el ejercicio fiscal (t)*	Iniciativa de Ley de Ingresos y Proyecto de Presupuesto de Egresos				Art. 5 y 18 de la LDF	
b. *Proyecciones de ejercicios posteriores (u)*	Iniciativa de Ley de Ingresos y Proyecto de Presupuesto de Egresos / Formatos 7 a) y b)				Art. 5 y 18 de la LDF	
c. *Descripción de riesgos relevantes y propuestas de acción para enfrentarlos (v)*	Iniciativa de Ley de Ingresos y Proyecto de Presupuesto de Egresos				Art. 5 y 18 de la LDF	
d. *Resultados de ejercicios fiscales anteriores y el ejercicio fiscal en curso(w)*	Iniciativa de Ley de Ingresos y Proyecto de Presupuesto de Egresos / Formatos 7 c) y d)				Art. 5 y 18 de la LDF	
e. *Estudio actuarial de las pensiones de sus trabajadores (x)*	Proyecto de Presupuesto de Egresos / Formato 8				Art. 5 y 18 de la LDF	
2 Balance Presupuestario de Recursos Disponibles, en caso de ser negativo						
a. *Razones excepcionales que justifican el Balance Presupuestario de Recursos Disponibles negativo (y)*	Iniciativa de Ley de Ingresos o Proyecto de Presupuesto de Egresos				Art. 6 y 19 de la LDF	
b. *Fuente de recursos para cubrir el Balance Presupuestario de Recursos Disponibles negativo (z)*	Iniciativa de Ley de Ingresos o Proyecto de Presupuesto de Egresos				Art. 6 y 19 de la LDF	
c. *Número de ejercicios fiscales y acciones necesarias para cubrir el Balance Presupuestario de Recursos Disponibles negativo (aa)*	Iniciativa de Ley de Ingresos o Proyecto de Presupuesto de Egresos				Art. 6 y 19 de la LDF	
d. *Informes Trimestrales sobre el avance de las acciones para recuperar el Balance Presupuestario de Recursos Disponibles (bb)*	Reporte Trim. y Cuenta Pública				Art. 6 y 19 de la LDF	

3 Servicios Personales						
a. *Remuneraciones de los servidores públicos (cc)*	Proyecto de Presupuesto				Art. 10 y 21 de la LDF	
b. *Previsiones salariales y económicas para cubrir incrementos salariales, creación de plazas y otros (dd)*	Proyecto de Presupuesto				Art. 10 y 21 de la LDF	
INDICADORES DEL EJERCICIO PRESUPUESTARIO						
A. INDICADORES CUANTITATIVOS						
1 Ingresos Excedentes derivados de Ingresos de Libre Disposición						
a. *Monto de Ingresos Excedentes derivados de ILD (ee)*	Cuenta Pública / Formato 5			pesos	Art. 14 y 21 de la LDF	
b. *Monto de Ingresos Excedentes derivados de ILD destinados al fin del A 14, fracción I de la LDF (ff)*	Cuenta Pública			pesos	Art. 14 y 21 de la LDF	
c. *Monto de Ingresos Excedentes derivados de ILD destinados al fin del A 14, fracción II, a) de la LDF (gg)*	Cuenta Pública			pesos	Art. 14 y 21 de la LDF	
d. *Monto de Ingresos Excedentes derivados de ILD destinados al fin del A 14, fracción II, b) de la LDF (hh)*	Cuenta Pública			pesos	Art. 14 y 21 de la LDF	
e. *Monto de Ingresos Excedentes derivados de ILD destinados al fin del artículo noveno transitorio de la LDF (ii)*				pesos	Art. Noveno Transitorio de la LDF	

HvJNj2dz+yaSEU0XurghbSPmXMzVCT5pFY7DHTcwUs8bKpn/g/7o2l8NZ7R0Eyay1oqb1WDGUXbRm+WMN9q0TnSt2lmieRHANHF7/BWv3ACSOugsk+g2mWS2N4dPC40yOz9pjDThJ99Q==

Instituto Municipal de Planeación de Carmen (a)
Guía de Cumplimiento de la Ley de Disciplina Financiera de las Entidades Federativas y Municipios
Del 1 de Enero al 31 de Diciembre de 2023 (b)

	Indicadores de Observancia (c)	Implementación				Resultado		Fundamento (h)	Comentarios (i)
		SI		NO					
			Mecanismo de Verificación (d)		Fecha estimada de cumplimiento (e)	Monto o valor (f)	Unidad (pesos/porcentaje) (g)		
INDICADORES PRESUPUESTARIOS									
B. INDICADORES CUALITATIVOS									
1	Análisis Costo-Beneficio para programas o proyectos de inversión mayores a 10 millones de UDIS (j)		Página de internet de la Secretaría de Finanzas o Tesorería Municipal					Art. 13 fracc. III y 21 de la LDF	
2	Análisis de conveniencia y análisis de transferencia de riesgos de los proyectos APPs (k)		Página de internet de la Secretaría de Finanzas o Tesorería Municipal					Art. 13 fracc. III y 21 de la LDF	
3	Identificación de población objetivo, destino y temporalidad de subsidios (l)		Página de internet de la Secretaría de Finanzas o Tesorería Municipal					Art. 13 fracc. VII y 21 de la LDF	
INDICADORES DE DEUDA PÚBLICA									
A. INDICADORES CUANTITATIVOS									
1	Obligaciones a Corto Plazo								
	a. *Límite de Obligaciones a Corto Plazo (m)*						pesos	Art. 30 fracc. I de la LDF	
	b. *Obligaciones a Corto Plazo (n)*						pesos	Art. 30 fracc. I de la LDF	

ARQ. CARLOS ALBERTO ROCA MENDEZ
ENCARGADO DEL DESPACHO

L.C. NAYELI DEL CARMEN COSTA CAMARA
ENCARGADA DE CONTABILIDAD

HvVJNj2dz+yalSEU0XurshbSPpmXf42uVCTE5pPY7DHr+wUs8bKpn/qj7o2l8NZ7R0Evay1oqB1WDGUXbRm+WMM9q0TnSt2imieRHANHF7rBVWa3ACSQugsk+g2mWSzN4dPCf0YoZ9pjtDThJ99Q==

MUNICIPIO DE TODOS
CARMEN 2021-2024

CUENTA PÚBLICA 2023

Instituto Municipal de la Vivienda (IMUVI)

Municipio de Carmen, Campeche

HvJNj2dz+yalSEU0Xur9hb5PpmXf42uVCTE5pPv7DHrEwUs8bKpn/qj7o2I8NZ7R0Evay1oqb1WDGUXbRm+WMi9q0TnSt2imieFHANHf7rBVWa3ACsQugsk+g2mWS2N4dPC40yOz9pjtDThJ99Q==

MUNICIPIO DE TODOS
CARMEN 2021-2024

CUENTA PÚBLICA 2023

INFORMACIÓN CONTABLE

Instituto Municipal de la Vivienda (IMUVI)

HvVJNj2dz+yalSEU0Xur9hb5PpmXf42uVCTE5pPv7DHrEwUs8bKpn/qj7o2I8NZ7R0EvayToqB1WDGUXbRm+WMi9q0TnSt2imieFHANHf7rBVWa3ACsQugsk+g2mWS2N4dPCi0yOz9pjtDThJ99Q==

Cuenta Pública 2023
Instituto Municipal de la Vivienda de Carmen
Estado de Actividades
Del 1 de Enero al 31 de Diciembre de 2023
(Cifras en Pesos)

Concepto	2023	2022
INGRESOS Y OTROS BENEFICIOS		
Ingresos de Gestión	**856,500**	**647,982**
Impuestos	0	0
Cuotas y Aportaciones de Seguridad Social	0	0
Contribuciones de Mejoras	0	0
Derechos	0	0
Productos	0	0
Aprovechamientos	0	0
Ingresos por Venta de Bienes y Prestación de Servicios	856,500	647,982
Participaciones, Aportaciones, Convenios, Incentivos Derivados de la Colaboración Fiscal, Fondos Distintos de Aportaciones, Transferencias, Asignaciones, Subsidios y Subvenciones, y Pensiones y Jubilaciones	**12,690,000**	**3,757,920**
Participaciones, Aportaciones, Convenios, Incentivos Derivados de la Colaboración Fiscal y Fondos Distintos de Aportaciones	0	0
Transferencias, Asignaciones, Subsidios y Subvenciones, y Pensiones y Jubilaciones	12,690,000	3,757,920
Otros Ingresos y Beneficios	**33,054**	**129,527**
Ingresos Financieros	32,848	129,437
Incremento por Variación de Inventarios	0	0
Disminución del Exceso de Estimaciones por Pérdida o Deterioro u Obsolescencia	0	0
Disminución del Exceso de Provisiones	0	0
Otros Ingresos y Beneficios Varios	205	89
Total de Ingresos y Otros Beneficios	**13,579,554**	**4,435,429**
GASTOS Y OTRAS PÉRDIDAS		
Gastos de Funcionamiento	**11,440,281**	**3,368,281**
Servicios Personales	3,725,075	2,446,720
Materiales y Suministros	7,179,593	321,605
Servicios Generales	535,613	599,957
Transferencias, Asignaciones, Subsidios y Otras Ayudas	**462,886**	**271,039**
Transferencias Internas y Asignaciones al Sector Público	0	0
Transferencias al Resto del Sector Público	0	0
Subsidios y Subvenciones	0	0
Ayudas Sociales	462,886	271,039
Pensiones y Jubilaciones	0	0
Transferencias a Fideicomisos, Mandatos y Contratos Análogos	0	0
Transferencias a la Seguridad Social	0	0
Donativos	0	0
Transferencias al Exterior	0	0
Participaciones y Aportaciones	**0**	**0**
Participaciones	0	0
Aportaciones	0	0
Convenios	0	0
Intereses, Comisiones y Otros Gastos de la Deuda Pública	**0**	**0**
Intereses de la Deuda Pública	0	0
Comisiones de la Deuda Pública	0	0
Gastos de la Deuda Pública	0	0
Costo por Coberturas	0	0
Apoyos Financieros	0	0
Otros Gastos y Pérdidas Extraordinarias	**247,842**	**128,935**
Estimaciones, Depreciaciones, Deterioros, Obsolescencia y Amortizaciones	247,842	128,935
Provisiones	0	0
Disminución de Inventarios	0	0
Otros Gastos	0	0
Inversión Pública	**0**	**0**
Inversión Pública no Capitalizable	0	0
Total de Gastos y Otras Pérdidas	**12,151,008**	**3,768,255**
Resultados del Ejercicio (Ahorro/Desahorro)	**1,428,546**	**667,174**

Bajo protesta de decir verdad declaramos que los Estados Financieros y sus notas, son razonablemente correctos y son responsabilidad del emisor.

L.I. MARCIA JANNETT HERNANDEZ TORAL
GERENTE GENERAL

C.P.A. MARIA DEL CARMEN GARCIA MAGAÑA
JEFE DE ADMINISTRACIÓN Y FINANZAS

HvJNj2dz+yaSEU0XurgbbSPpmXf42uVCTE5pPY7DHr+wUs8bKpn/qj7o2l8NZ7R0Evay Tqo1WDGUXbRm+WMM9q0TinSt2imieRHANHF7rBVWa3ACSQugsK+g2mWS2N4dPCi0YoZ9pjtDThJ99Q==

Cuenta Pública 2023
Instituto Municipal de la Vivienda de Carmen
Estado de Situación Financiera
Al 31 de Diciembre de 2023
(Cifras en Pesos)

Concepto	2023	2022
ACTIVO		
Activo Circulante		
Efectivo y Equivalentes	99,881	176,833
Derechos a Recibir Efectivo o Equivalentes	3,802,938	3,699,218
Derechos a Recibir Bienes o Servicios	192	0
Inventarios	0	0
Almacenes	150,473	150,473
Estimación por Pérdida o Deterioro de Activos Circulantes	0	0
Otros Activos Circulantes	0	0
Total de Activos Circulantes	**4,053,484**	**4,026,524**
Activo No Circulante		
Inversiones Financieras a Largo Plazo	0	0
Derechos a Recibir Efectivo o Equivalentes a Largo Plazo	11,220,003	11,532,006
Bienes Inmuebles, Infraestructura y Construcciones en Proceso	16,412,055	14,912,055
Bienes Muebles	1,992,996	1,758,639
Activos Intangibles	41,604	623,909
Depreciación, Deterioro y Amortización Acumulada de Bienes	-1,841,746	-2,403,043
Activos Diferidos	0	0
Estimación por Pérdida o Deterioro de Activos no Circulantes	0	0
Otros Activos no Circulantes	291,552	291,552
Total de Activos No Circulantes	**28,116,464**	**26,715,118**
Total del Activo	**32,169,948**	**30,741,642**

Concepto	2023	2022
PASIVO		
Pasivo Circulante		
Cuentas por Pagar a Corto Plazo	675,259	637,357
Documentos por Pagar a Corto Plazo	0	0
Porción a Corto Plazo de la Deuda Pública a Largo Plazo	0	0
Títulos y Valores a Corto Plazo	0	0
Pasivos Diferidos a Corto Plazo	0	0
Fondos y Bienes de Terceros en Garantía y/o Administración a Corto Plazo	0	0
Provisiones a Corto Plazo	0	0
Otros Pasivos a Corto Plazo	-16,925	-16,925
Total de Pasivos Circulantes	**658,334**	**620,433**
Pasivo No Circulante		
Cuentas por Pagar a Largo Plazo	0	0
Documentos por Pagar a Largo Plazo	0	0
Deuda Pública a Largo Plazo	0	0
Pasivos Diferidos a Largo Plazo	0	0
Fondos y Bienes de Terceros en Garantía y/o en Administración a Largo Plazo	297,047	298,017
Provisiones a Largo Plazo	0	0
Total de Pasivos No Circulantes	**297,047**	**298,017**
Total del Pasivo	**955,381**	**918,450**
HACIENDA PÚBLICA/PATRIMONIO		
Hacienda Pública/Patrimonio Contribuido	**5,728,500**	**5,728,500**
Aportaciones	0	0
Donaciones de Capital	5,728,500	5,728,500
Actualización de la Hacienda Pública /Patrimonio	0	0
Hacienda Pública/Patrimonio Generado	**25,486,067**	**24,094,693**
Resultados del Ejercicio (Ahorro/Desahorro)	1,428,546	667,174
Resultados de Ejercicios Anteriores	24,437,178	23,765,094
Revalúos	0	0
Reservas	0	0
Rectificaciones de Resultados de Ejercicios Anteriores	-379,656	-337,575
Exceso o Insuficiencia en la Actualización de la Hacienda Pública/Patrimonio	**0**	**0**
Resultado por Posición Monetaria	0	0
Resultado por Tenencia de Activos no Monetarios	0	0
Total Hacienda Pública/Patrimonio	**31,214,567**	**29,823,193**
Total del Pasivo y Hacienda Pública /Patrimonio	**32,169,948**	**30,741,642**

Bajo protesta de decir verdad declaramos que los Estados Financieros y sus notas, son razonablemente correctos y son responsabilidad del emisor.

L.I. MARCIA JANNETT HERNANDEZ TORAL
GERENTE GENERAL

C.P.A. MARIA DEL CARMEN GARCIA MAGAÑA
JEFE DE ADMINISTRACION Y FINANZAS

HvYJNj2dz+yal5EU0Xkn9h5PpmX/42uVCTE5gPY7DHrEwUs8bkpn/qj7o2l8NZ7R0EvayToqB1WDGUXbRm+WfM9q0TinSt2imieHANHf7/BWWa3ACsQugsK+g2mWSzN4dPC40yOz9pjtDThJ99Q==

Cuenta Pública 2023
Instituto Municipal de la Vivienda de Carmen
Estado de Variación en la Hacienda Pública
Del 1 de Enero al 31 de Diciembre de 2023
(Cifras en Pesos)

Concepto	Hacienda Pública / Patrimonio Contribuido	Hacienda Pública / Patrimonio Generado de Ejercicios Anteriores	Hacienda Pública / Patrimonio Generado del Ejercicio	Exceso o Insuficiencia en la Actualización de la Hacienda Pública / Patrimonio	TOTAL
Hacienda Pública/ Patrimonio Contribuido Neto de 2022	**5,728,500**				**5,728,500**
Aportaciones	0	0	0	0	0
Donaciones de Capital	5,728,500	0	0	0	5,728,500
Actualización de la Hacienda Pública/Patrimonio	0	0	0	0	0
Hacienda Pública/Patrimonio Generado Neto de 2022		**23,427,519**	**667,174**		**24,094,693**
Resultados del Ejercicio (Ahorro/Desahorro)	0	0	667,174	0	667,174
Resultados de Ejercicios Anteriores	0	23,765,094	0	0	23,765,094
Revalúos	0	0	0	0	0
Reservas	0	0	0	0	0
Rectificaciones de Resultados de Ejercicios Anteriores	0	-337,575	0	0	-337,575
Exceso o Insuficiencia en la Actualización de la Hacienda Pública/Patrimonio Neto de 2022				**0**	**0**
Resultado por Posición Monetaria	0	0	0	0	0
Resultado por Tenencia de Activos no Monetarios	0	0	0	0	0
Hacienda Pública/Patrimonio Neto Final de 2022	**5,728,500**	**23,427,519**	**667,174**	**0**	**29,823,193**
Cambios en la Hacienda Pública/Patrimonio Contribuido Neto de 2023	**0**				**0**
Aportaciones	0	0	0	0	0
Donaciones de Capital	0	0	0	0	0
Actualización de la Hacienda Pública/Patrimonio	0	0	0	0	0
Variaciones de la Hacienda Pública/Patrimonio Generado Neto de 2023		**672,084**	**719,291**		**1,391,374**
Resultados del Ejercicio (Ahorro/Desahorro)	0	0	1,428,546	0	1,428,546
Resultados de Ejercicios Anteriores	0	672,084	-667,174	0	4,910
Revalúos	0	0	0	0	0
Reservas	0	0	0	0	0
Rectificaciones de Resultados de Ejercicios Anteriores	0	0	-42,081	0	-42,081
Cambios en el Exceso o Insuficiencia en la Actualización de la Hacienda Pública/Patrimonio Neto de 2023				**0**	**0**
Resultado por Posición Monetaria	0	0	0	0	0
Resultado por Tenencia de Activos no Monetarios	0	0	0	0	0
Hacienda Pública/Patrimonio Neto Final de 2023	**5,728,500**	**24,099,603**	**1,386,464**	**0**	**31,214,567**

Bajo protesta de decir verdad declaramos que los Estados Financieros y sus notas, son razonablemente correctos y son responsabilidad del emisor.

L.I. MARCIA JANNETT HERNANDEZ TORAL
GERENTE GENERAL

C.P.A. MARIA DEL CARMEN GARCIA MAGAÑA
JEFE DE ADMINISTRACION Y FINANZAS

HvJNj2dz+yaISEU0XurgbhbPpmXMzuVCTE5pPY7DHrE+wUs8bKpn/qj7o2I8NZ7R0Evay1oqb1WDGUXbRm+WMM9q0TinSt2imieRHANHF7rBVWa3ACSQugsK+g2mWSzN4dPCi0YoZ9pjtDThJ99Q==

Cuenta Pública 2023
Instituto Municipal de la Vivienda de Carmen
Estado de Cambios en la Situación Financiera
Del 1 de Enero al 31 de Diciembre de 2023
(Cifras en Pesos)

Concepto	Origen	Aplicación
ACTIVO	**971,260**	**2,399,566**
Activo Circulante	**76,952**	**103,912**
Efectivo y Equivalentes	76,952	0
Derechos a Recibir Efectivo o Equivalentes	0	103,720
Derechos a Recibir Bienes o Servicios	0	192
Inventarios	0	0
Almacenes	0	0
Estimación por Pérdida o Deterioro de Activos Circulantes	0	0
Otros Activos Circulantes	0	0
Activo No Circulante	**894,308**	**2,295,654**
Inversiones Financieras a Largo Plazo	0	0
Derechos a Recibir Efectivo o Equivalentes a Largo Plazo	312,003	0
Bienes Inmuebles, Infraestructura y Construcciones en Proceso	0	1,500,000
Bienes Muebles	0	234,357
Activos Intangibles	582,305	0
Depreciación, Deterioro y Amortización Acumulada de Bienes	0	561,297
Activos Diferidos	0	0
Estimación por Pérdida o Deterioro de Activos no Circulantes	0	0
Otros Activos no Circulantes	0	0
PASIVO	**37,902**	**970**
Pasivo Circulante	**37,902**	**0**
Cuentas por Pagar a Corto Plazo	37,902	0
Documentos por Pagar a Corto Plazo	0	0
Porción a Corto Plazo de la Deuda Pública a Largo Plazo	0	0
Títulos y Valores a Corto Plazo	0	0
Pasivos Diferidos a Corto Plazo	0	0
Fondos y Bienes de Terceros en Garantía y/o Administración a Corto Plazo	0	0
Provisiones a Corto Plazo	0	0
Otros Pasivos a Corto Plazo	0	0
Pasivo No Circulante	**0**	**970**
Cuentas por Pagar a Largo Plazo	0	0
Documentos por Pagar a Largo Plazo	0	0
Deuda Pública a Largo Plazo	0	0
Pasivos Diferidos a Largo Plazo	0	0
Fondos y Bienes de Terceros en Garantía y/o en Administración a Largo Plazo	0	970
Provisiones a Largo Plazo	0	0
HACIENDA PÚBLICA/PATRIMONIO	**1,433,456**	**42,081**
Hacienda Pública/Patrimonio Contribuido	**0**	**0**
Aportaciones	0	0
Donaciones de Capital	0	0
Actualización de la Hacienda Pública/Patrimonio	0	0
Hacienda Pública/Patrimonio Generado	**1,433,456**	**42,081**
Resultados del Ejercicio (Ahorro/Desahorro)	761,372	0
Resultados de Ejercicios Anteriores	672,084	0
Revalúos	0	0
Reservas	0	0
Rectificaciones de Resultados de Ejercicios Anteriores	0	42,081
Exceso o Insuficiencia en la Actualización de la Hacienda Pública/Patrimonio	**0**	**0**
Resultado por Posición Monetaria	0	0
Resultado por Tenencia de Activos no Monetarios	0	0

Bajo protesta de decir verdad declaramos que los Estados Financieros y sus notas, son razonablemente correctos y son responsabilidad del emisor.

L.I. MARCIA JANNETT HERNANDEZ TORAL
GERENTE GENERAL

C.P.A. MARIA DEL CARMEN GARCIA MAGAÑA
JEFE DE ADMINISTRACION Y FINANZAS

HvVJNj2dz+yaSEU0XurgHb5PpmXf42uVCTE5pPY7DHr+wUs8bKpn/gj7o2I8NZ7R0Eyay TogB1WDGUXbRm+WMM9q0TinSt2imieFHANHF7rBVWa3ACSQugsK+g2mWSzN4dPCi0YoZ9pjDThJ99Q==

Cuenta Pública 2023
Instituto Municipal de la Vivienda de Carmen
Estado de Flujos de Efectivo
Del 1 de Enero al 31 de Diciembre de 2023
(Cifras en Pesos)

Concepto	2023	2022
Flujos de Efectivo de las Actividades de Operación		
Origen	**13,829,476**	**8,672,553**
Impuestos	0	0
Cuotas y Aportaciones de Seguridad Social	0	0
Contribuciones de Mejoras	0	0
Derechos	0	0
Productos	0	0
Aprovechamientos	0	0
Ingresos por Venta de Bienes y Prestación de Servicios	889,348	677,419
Participaciones, Aportaciones, Convenios, Incentivos Derivados de la Colaboración Fiscal y Fondos Distintos de Aportaciones	0	0
Transferencias, Asignaciones, Subsidios y Subvenciones, y Pensiones y Jubilaciones	12,690,000	3,757,920
Otros Orígenes de Operación	250,128	4,137,214
Aplicación	**11,903,156**	**3,638,920**
Servicios Personales	3,725,075	2,446,720
Materiales y Suministros	7,179,593	321,205
Servicios Generales	535,603	599,957
Transferencias Internas y Asignaciones al Sector Público	0	0
Transferencias al Resto del Sector Público	0	0
Subsidios y Subvenciones	0	0
Ayudas Sociales	462,866	271,039
Pensiones y Jubilaciones	0	0
Transferencias a Fideicomisos, Mandatos y Contratos Análogos	0	0
Transferencias a la Seguridad Social	0	0
Donativos	0	0
Transferencias al Exterior	0	0
Participaciones	0	0
Aportaciones	0	0
Convenios	0	0
Otras Aplicaciones de Operación	0	0
Flujos Netos de Efectivo por Actividades de Operación	**1,926,320**	**4,933,633**
Flujos de Efectivo de las Actividades de Inversión		
Origen	**0**	**0**
Bienes Inmuebles, Infraestructura y Construcciones en Proceso	0	0
Bienes Muebles	0	0
Otros Orígenes de Inversión	0	0
Aplicación	**2,003,272**	**9,813,447**
Bienes Inmuebles, Infraestructura y Construcciones en Proceso	1,500,000	9,201,555
Bienes Muebles	503,272	611,893
Otras Aplicaciones de Inversión	0	0
Flujos Netos de Efectivo por Actividades de Inversión	**-2,003,272**	**-9,813,447**
Flujos de Efectivo de las Actividades de Financiamiento		
Origen	**0**	**0**
Endeudamiento Neto	0	0
Interno	0	0
Externo	0	0
Otros Orígenes de Financiamiento	0	0
Aplicación	**0**	**16,925**
Servicios de la Deuda	0	0
Interno	0	0
Externo	0	0
Otras Aplicaciones de Financiamiento	0	16,925
Flujos Netos de Efectivo por Actividades de Financiamiento	**0**	**-16,925**
Incremento/Disminución Neta en el Efectivo y Equivalentes al Efectivo	**-76,952**	**-4,896,739**
Efectivo y Equivalentes al Efectivo al Inicio del Ejercicio	**176,833**	**5,073,572**
Efectivo y Equivalentes al Efectivo al Final del Ejercicio	**99,881**	**176,833**

Bajo protesta de decir verdad declaramos que los Estados Financieros y sus notas, son razonablemente correctos y son responsabilidad del emisor.

L.I. MARCIA JANNETT HERNANDEZ TORAL
GERENTE GENERAL

C.P.A. MARIA DEL CARMEN GARCIA MAGAÑA
JEFE DE ADMINISTRACION Y FINANZAS

HvJNj2dz+yaISEU0XurgHb5PmXM2uVCTE5pFY7DHrE+wUs8bKpn/qj7o2I8NZ7R0Eyay Tqg1WDGUXbRm+WMM9q0TnSt2imieRHANHF7rBVWa3ACSQugsK+g2mWS2N4dPCi0Yo29pjDThJ99Q==

Instituto Municipal de la Vivienda de Carmen
Informe de Pasivos Contingentes
Del 01 de Enero al 31 de Diciembre de 2023
(Pesos)

"En cumplimiento a lo dispuesto en los articulos 46, fracción I, inciso d, y 52 de la Ley General de Contabilidad Gubernamental, y de conformidad con lo establecido en el capítulo VII, numeral III, inciso g) del Manual de Contabilidad Gubernamental emitido por el CONAC, el ente público informa lo siguiente:"

Cuenta	Concepto	Importe
	El Instituto Municipal de la ViVienda de Carmen, No cuenta con Pasivos Contingentes en este Cuarto Trimestre 2023 (Cuenta Publica)	
	TOTAL	

Bajo protesta de decir verdad declaramos que los Estados Financieros y sus Notas son razonablemente correctos y responsabilidad del emisor

L.I. MARCIA JANNETT HERNANDEZ TORAL
GERENTE GENERAL

C.P.A. MARIA DEL CARMEN GARCIA MAGAÑA
JEFE DE ADMINISTRACION Y FINANZAS

HvYJNj2dz+yal5EU0Xkn9h5PpmX4i2uVCTE5pPY7DHrEwUs8bkpn/q7o2l8NZ7R0EvayToqB1WDGUXbRm+WfM9q0TinsZmite1HAMHf7/BVWa3ACsQugsK+g2mWSzN4jPC40yOz9pjtDTbJ99Q==

AL 31 DE DICIEMBRE DE 2023

Con el propósito de dar cumplimiento a los artículos 46 y 49 de la Ley General de Contabilidad Gubernamental, los entes públicos deberán acompañar notas a los estados financieros cuyos rubros así lo requieran teniendo presente los postulados de revelación suficiente e importancia relativa con la finalidad, que la información sea de mayor utilidad para los usuarios.

A continuación se presentan los tres tipos de notas que acompañan a los estados, a saber:

a) Notas de desglose;
b) Notas de memoria (cuentas de orden), y
c) Notas de gestión administrativa.

a) NOTAS DE DESGLOSE

I) NOTAS AL ESTADO DE SITUACIÓN FINANCIERA

Activo

- **Efectivo y Equivalentes**

1. *Se informará acerca de los fondos con afectación específica, el tipo y monto de los mismos; de las inversiones financieras se revelará su tipo y monto, su clasificación en corto y largo plazo separando aquéllas que su vencimiento sea menor a 3 meses.*

A continuación se relacionan las cuentas que integran el rubro de efectivo y equivalentes:

Concepto	2023	2022
BANCOS/TESORERÍA	91,217.52	168,169.98
INVERSIONES TEMPORALES (HASTA 3 MESES)	15.19	15.19
FONDOS CON AFECTACIÓN ESPECÍFICA	0.00	0.00
Suma	91,232.71	168,185.17

Efectivo
Representa el monto en dinero propiedad del ente público en caja y aquel que está a su cuidado y administración

Concepto	Importe
GERENCIA GENERAL	$ 7,148.07
ADMINISTRACION Y FINANZAS	$ .00
Suma	$ 7,148.07

Bancos/Tesorería

Representa el monto de efectivo disponible propiedad de ***ENTE/INSTITUTO***, en instituciones bancarias, su importe se integra por:

Banco	Importe
SCOTIABANK 097889490	$ 211.76
SCOTIABANK 09700927724	$ 42,182.40
SCOTIABANK 09701220780	$ 2,440.53
BBVA Bancomer 0113567923	$ 46,382.83
Suma	91,217.52

Inversiones Temporales

Representa el monto de efectivo invertido por ***ENTE/INSTITUTO***, la cual se efectúa a plazos que van de inversión a la vista hasta 90 días, su importe se integra por:

Banco	Importe
Cuenta Bancomer XXXX	$ 15.19
Suma	15.19

Fondos con Afectación Específica

Representan el monto de los fondos con afectación específica que deben financiar determinados gastos o actividades.

Banco	Importe
	$ .00
	$ .00
Suma	0.00

HvJNj2dz+yalSEU0Xur9hb5PpmXf42uVCTE5pFY7DHr+wUs8bKpn/qj7o2l8NZ7R0Evay1oqB1WDGUXbRm+WMM9q0TnSt2lmieRHANHf7RWWa3ACSQugsK+g2mWSzN4dPCi0YoZ9pjtDThJ99Q==

- **Derechos a recibir Efectivo y Equivalentes y Bienes o Servicios a Recibir**

2. *Por tipo de contribución se informará el monto que se encuentre pendiente de cobro y por recuperar de hasta cinco ejercicios anteriores, asimismo se deberán considerar los montos sujetos a algún tipo de juicio con una antigüedad mayor a la señalada y la factibilidad de cobro.*

Concepto	2023	2022
CUENTAS POR COBRAR A CORTO PLAZO	$ 3,648,806.62	$ 3,648,806.62
DEUDORES DIVERSOS POR COBRAR A CORTO PLAZO	$ 154,131.71	$ 50,411.73
OTROS DERECHOS A RECIBIR EFECTIVO O EQUIVALENTES A CORTO PLAZ	$ 192.10	$ .00
Suma	**3,803,130.43**	**3,699,218.35**

Las Cuentas por Cobrar a Corto Plazo se integran por:

Concepto	2023	2023
CUENTAS POR COBRAR A CORTO	$ 3,648,806.62	0.986375534
DEUDORES DIVERSOS POR COBRAR A	$ 50,399.71	0.013624466
Suma	**3,699,206.33**	

Deudores Diversos por Cobrar a Corto Plazo

Representa el monto de los derechos de cobro a favor del ente público por gastos por comprobar, principalmente relacionados con viáticos. **$ 0.00**

Otros Derechos a recibir Efectivo y Equivalentes a Corto Plazo

Representan los derechos de cobro originados en el desarrollo de las actividades del ente público, de los cuales se espera recibir una contraprestación representada en recursos, bienes o servicios; en un plazo menor o igual a doce meses, no incluidos en las cuentas anteriores,

Concepto	Importe
Diversos	$ 103,732.00
Suma	**103,732.00**

3. *Se elaborará, de manera agrupada, los derechos a recibir efectivo y equivalentes, y bienes o servicios a recibir, (excepto cuentas por cobrar de contribuciones o fideicomisos que se encuentran dentro de inversiones financieras, participaciones y aportaciones de capital) en una desagregación por su vencimiento en días a 90, 180, menor o igual a 365 y mayor a 365. Adicionalmente, se informará de las características cualitativas relevantes que le afecten a estas cuentas.*

El saldo de la cuenta de anticipo a proveedores asciende a ***$ 192.10***
El Saldo de la Cuenta de Deudora por concesión de prestamos a entidades paraestatales no empresariales y no financieras con fines de politica economica asciende a: ***$ 6,414,684.86***

- **Bienes Disponibles para su Transformación o Consumo (Inventarios)**

4. *Se clasificarán como bienes disponibles para su transformación aquéllos que se encuentren dentro de la cuenta Inventarios. Esta nota aplica para aquellos entes públicos que realicen algún proceso de transformación y/o elaboración de bienes.*
En la nota se informará del sistema de costeo y método de valuación aplicados a los inventarios, así como la conveniencia de su aplicación dada la naturaleza de los mismos. Adicionalmente, se revelará el impacto en la información financiera por cambios en el método o sistema.

Se tiene un saldo contable de **$150,472.60** (pendientes de dar de baja por ser un error de ejercicios anteriores) ya que no somos ente de transformación.

6. *De la cuenta Almacén se informará acerca del método de valuación, así como la conveniencia de su aplicación. Adicionalmente, se revelará el impacto en la información financiera por cambios en*

No aplica debido a que la Institucion no cuenta con

- **Inversiones Financieras**

6. *De la cuenta Inversiones financieras, que considera los fideicomisos, se informará de éstos los recursos asignados por tipo y monto, y características significativas que tengan o puedan tener alguna incidencia en las mismas.*

Al corte del 31 de Diciembre 2023 se tiene un saldo por la cantidad de **$ 4,805,317.99** del derecho de recibir una inversión por fideicomiso del Grupo Constructor Gori y

7. *Se informará de las inversiones financieras, los saldos de las participaciones y aportaciones de capital.*

Al cierre del Cuarto trimestre 2023 no se tienen inversiones financieras, ni participaciones y aportaciones de capital

- **Bienes Muebles, Inmuebles e Intangibles**

8. *Se informará de manera agrupada por cuenta, los rubros de Bienes Muebles e Inmuebles, el monto de la depreciación del ejercicio y la acumulada, el método de depreciación, tasas aplicadas y los criterios de aplicación de los mismos. Asimismo, se informará de las características significativas del estado en que se encuentren los activos.*

HvJNj2dz+yaSEU0Xu9h5PmXf2uVCTE5pPY7DHEwUs8bKpn/q7o2l8NZ7R0Eyay1oqB1WDGUXbRm+WM9q0TnS2imieRHANH7RWWa3ACSQugsK+g2mWS2N4dPC40yOz9pjDThJ99Q==

CONCEPTO	2023	DEPRECIACION	METODO DE	TASA APLICADA	CRITERIO	ESTADO
BIENES	$1,992,995.76	-$ 1,342,406.31	LINEA RECTA	CONAC	CONAC	BUENO/REGULAR/MA
BIENES	$5,710,500.00	$ -	NO APLICA	NO APLICA	CONAC	RUSTICO

9. *Se informará de manera agrupada por cuenta, los rubros de activos intangibles y diferidos, su monto y naturaleza, amortización del ejercicio, amortización acumulada, tasa y método aplicados.*

CONCEPTO	2023	AMORTIZACION DEL	METODO DE	TASA APLICADA	CRITERIO	ESTADO
INTANGIBLES	$ 41,604.24	$ 499,339.39	LINEA RECTA	20%	CRITERIO	REGULAR

Bienes Inmuebles, Infraestructura y Construcciones en Proceso

Se integra de la siguiente manera:

Concepto	2023	2022
TERRENOS	$ 5,710,500.00	$ 5,710,500.00
OTROS BIENES INMUEBLES	$ .00	$ .00
Subtotal BIENES INMUEBLES, INFRAESTRUCTURA Y CONSTRUCCIONES EN PROCESO	**5,710,500.00**	**5,710,500.00**

Bienes Muebles, Intangibles y Depreciaciones

Se integras de la siguiente manera:

Concepto	2023	2022
MOBILIARIO Y EQUIPO DE ADMINISTRACIÓN	$ 704,016.76	$ 912,954.70
MOBILIARIO Y EQUIPO EDUCACIONAL Y RECREATIVO	$ .00	$ 2,044.98
VEHÍCULOS Y EQUIPO DE TRANSPORTE	$ 1,288,979.00	$ 834,359.00
MAQUINARIA, OTROS EQUIPOS Y HERRAMIENTAS	$ .00	$ 9,280.00
Subtotal BIENES MUEBLES	**1,992,995.76**	**1,758,638.68**
SOFTWARE	$ 25,000.00	$ 487,662.19
LICENCIAS	$ 16,604.24	$ 136,246.94
Subtotal ACTIVOS INTANGIBLES	**41,604.24**	**623,909.13**
DEPRECIACIÓN ACUMULADA DE BIENES MUEBLES	$ 1,342,406.31	$ 1,325,905.56
EPRECIACIÓN, DETERIORO Y AMORTIZACIÓN ACUMULADA DE BIENES	**1,342,406.31**	**1,325,905.56**
Suma	**3,377,006.31**	**3,708,453.37**

Activo Diferido

Se integras de la siguiente manera:

Concepto	2023	2022
	$ .00	$ .00

- **Estimaciones y Deterioros**

10. *Se informarán los criterios utilizados para la determinación de las estimaciones; por ejemplo: estimación de cuentas incobrables, estimación de inventarios, deterioro de activos biológicos y cualquier*

Los criterios utilizados para la determinación de las cuentas incobrables consiste en revisar y analizar los saldos con mayor antigüedad para solicitar la aprobación de su baja y en cuanto a la estimación de inventarios las depreciaciones se realizan en línea recta aplicando las tasas de vida útil recomendadas por el Sistema de Amornización Contable.

- **Otros Activos**

11. **De las cuentas de otros activos se informará por tipo circulante o no circulante, los montos totales asociados y sus características cualitativas significativas que les impacten financieramente.**

El instituto Municipal de la Vivienda de Carmen tiene otorgado en calidad de Comodato a la Dirección de Obras Públicas del H. Ayuntamiento una Camioneta Frontier Marca Nissan LE 4X4 con un valor de **$ 291,552.00**

Pasivo

1. *Se elaborará una relación de las cuentas y documentos por pagar en una desagregación por su vencimiento en días a 90, 180, menor o igual a 365 y mayor a 365. Asimismo, se informará sobre la factibilidad del pago de dichos pasivos.*

PASIVO CIRCULANTE
Constituido por obligaciones cuyo vencimiento será en un periodo menor o igual a doce meses.

HvJNj2dz+yaSEU0Xur9h5PpmXf42uVCTE5pFY7DHr+wUs8bKpn/qj7o2I8NZ7R0Eyay1oqb1WDGUXbRm+WMM9q0TnSt2imieRHANH7rBVWa3ACSQugsK+g2mWS2N4dPCi0YoZ9pjDThJ99Q==

CUENTAS POR PAGAR A CORTO PLAZO	**$658,334.44**
SERVICIOS PERSONALES POR PAGAR A CORTO	**$92,728.56**
Aguinaldo o Gratificación de Fin de año	$92,728.56
PROVEEDORES POR PAGAR A CORTO PLAZO	**-$28,769.24**
Seguros Afirme	$18,955.48
Servicios Financieros y Bancarios	-$25,495.92
Servicios de cobranza, investigación crediticia y similar	-$3,480.00
Otros gastos por responsabilidades	-$19,699.00
Cuota Sindical	$950.20
TRANSFERENCIAS OTORGADAS POR PAGAR A	**-$751,487.00**
Ayudas diversas	-$751,487.00
RETENCIONES Y CONTRIBUCIONES POR PAGAR A	**$1,243,726.17**
ISPT	-$106,021.93
10 % RET DE ISR	$4,293.03
10.6667 % RET DE IVA	$15,773.26
ISR DE SALARIOS	$1,301,399.40
10% RET. DE ISR ARRENDAMIENTO	$2,076.90
10.6667% RET DE IVA DE ARRENDAMIENTO	$2,215.36
Prestamos de Fondos de Ahorro	$2,410.85
Actualización y recargos	$37,096.00
ISR RETENIDO X REGIMEN RESICO	$20.30
Impuestos sobre nóminas	-$15,537.00
OTRAS CUENTAS POR PAGAR A CORTO PLAZO	**$102,135.95**
Fondo de Ahorro	$79,873.33
Retencion de Obras de Beneficio mutuo	$39,187.16
ADEFAS	-$16,924.54

Servicios Personales por Pagar a Corto Plazo

El importe de esta cuenta estará constituido principalmente por: Sueldos, Gratificación Anual y Prima vacacional pendientes por finiquitos laborales. Al cierre del trimestre se tiene un saldo de **$ 92,728.56**

Retenciones por Pagar a Corto Plazo

El importe de esta cuenta esta constituido principalmente por: Retenciones de ISR por Sueldos y Salarios; Honorarios; Arrendamiento y retenciones por obras de beneficio social, mismo que se pagan acorde al calendario fiscal establecido por el Servicio de Administración Tributaria y Secretaria de Finanzas. (pendiente de depurar ya que realmente sólo se adeudan al cierre del Cuarto Trimestre 2023 la cantidad de **$ 91,838.81** que corresponde a las retenciones de ISR por sueldos y salarios, así como de finiquitos laborales; **$ 39,187.16** correspondiente a la retención de Obras en beneficio social y **$ 20.30** correspondiente a ISR por retención x régimen de resico, las cuales se enterarán y pagarán durante el próximo mes de Enero 2024)

2. *Se informará de manera agrupada los recursos localizados en Fondos de Bienes de Terceros en Administración y/o en Garantía a corto y largo plazo, así como la naturaleza de dichos recursos y sus características cualitativas significativas que les afecten o pudieren afectarles financieramente.*

Cuenta con un saldo al corte del 31 de Diciembre del 2023 de **$ 297,046.61** por concepto de ahorro de beneficiarios que se les otorgó créditos en ejercicios anteriores.

3. *Se informará de las cuentas de los pasivos diferidos y otros, su tipo, monto y naturaleza, así como las características significativas que les impacten o pudieran impactarles financieramente.*

Concepto	2023	2022
PASIVO CIRCULANTE	$ 658,334.44	$ 620,432.89
PASIVO NO CIRCULANTE	$ 297,046.61	$ 298,016.61
Suma de Pasivo	**955,381.05**	**918,449.50**

- **Pasivo Circulante**

Destacan entre las principales partidas del Pasivo Circulante las siguientes:

Concepto	Importe
SERVICIOS PERSONALES POR PAGAR A CORTO PLAZO	$ 92,728.56
RETENCIONES Y CONTRIBUCIONES POR PAGAR A CORTO PLAZO	$ 1,362,786.66
INGRESOS POR CLASIFICAR	$ .00
PROVEEDORES POR PAGAR A CORTO PLAZO	-$ 28,769.24
OTRAS CUENTAS POR PAGAR A CORTO PLAZO	$ .00
Suma PASIVO CIRCULANTE	**1,426,745.98**

- **Pasivo No Circulante**

Destacan entre las principales partidas del Pasivo No Circulante las siguientes:

HvVJNj2dz+yaSEU0XurgbbSPpmXf42uVCTE5pPY7DHrE+wUs8bKpn/qj7/o2I8NZ7R0Eyay1oqB1WDGUXbRm+WMM9q0TinSt2imieRHANHf7RWWa3ACSQugsK+g2mWS2N4dPCi0YoZ9pjDTHJ99Q==

Concepto	2023
PROVISIÓN PARA CONTINGENCIAS A LARGO PLAZO	0.00
Suma de Pasivos a Largo Plazo	0.00

II) NOTAS AL ESTADO DE ACTIVIDADES

Ingresos de Gestión

1. De los rubros de impuestos, cuotas y aportaciones de seguridad social, contribuciones de mejoras, derechos, productos, aprovechamientos, y de ingresos por venta de bienes y prestación de servicios, los cuales están se informarán los montos totales y cualquier característica significativa armonizados con los rubros del Clasificador por Rubros de Ingresos,

Concepto	Importe
INGRESOS DE GESTION	**$856,500.00**
Impuestos	$0.00
Cuotas y Aportaciones de seguridad social	$0.00
Contribuciones y Mejoras	$0.00
Derechos	$0.00
Productos	$0.00
Aprovechamientos	$0.00
Ingresos por ventas de bienes y prestación de servicios	$856,500.00

Participaciones, Aportaciones, Convenios, Incentivos Derivados de la Colaboración Fiscal, Fondos Distintos de Aportaciones, Transferencias, *Asignaciones, Subsidios y Subvenciones, y Pensiones y Jubilaciones*

2. *De los rubros de participaciones, aportaciones, convenios, incentivos derivados de la colaboración fiscal, fondos distintos de aportaciones, transferencias, asignaciones, subsidios y subvenciones, y pensiones y jubilaciones, los cuales están armonizados con los rubros del Clasificador por Rubros de* Ingresos, se informarán los montos totales y cualquier característica significativa.

Concepto		Importe
Participaciones del Estado		$ .00
Subtotal PARTICIPACIONES	$	-
Fondos de Aportaciones Federales para la Entidad Federativa		$ .00
Subtotal APORTACIONES	$	-
Convenios de Protección Social en Salud		$ .00
Convenios de Descentralización		$ .00
Subtotal CONVENIOS	$	-
INCENTIVOS DERIVADOS DE LA COLABORACIÓN FISCAL		$ .00
Subtotal INCENTIVOS DERIVADOS DE LA COLABORACIÓN FISCAL	$	-
FONDOS DISTINTOS DE APORTACIONES		$ .00
Subtotal FONDOS DISTINTOS DE APORTACIONES	$	-
TRANSFERENCIAS Y ASIGNACIONES		$ 12,690,000.00
Subtotal TRANSFERENCIAS Y ASIGNACIONES	$	12,690,000.00
SUBSIDIOS Y SUBVENCIONES		$ .00
Subtotal SUBSIDIOS Y SUBVENCIONES	$	-
PENSIONES Y JUBILACIONES		$ .00
Subtotal PENSIONES Y JUBILACIONES	$	-

Otros Ingresos y Beneficio

3. *De los rubros de Ingresos Financieros, Incremento por Variación de Inventarios, Disminución del Exceso de Estimaciones por Pérdida o Deterioro u Obsolescencia, Disminución del Exceso de Provisiones, y de Otros Ingresos y Beneficios Varios, se informarán los montos totales y cualquier característica significativa.*

Concepto	Importe
Otros Ingresos y Beneficios Varios	**$33,053.78**
Ingresos Financieros	$32,848.41
Incremento por variación de Inventarios	$0.00
Disminución del Exceso de Estimaciones por Pérdida o	$0.00
Disminución del Exceso de Provisiones	$0.00
Otros Ingresos y Beneficios Varios	$205.37

Gastos y Otras Pérdidas:

1. Explicar aquellas cuentas de gastos de funcionamiento, transferencias, subsidios y otras ayudas, participaciones y aportaciones, otros gastos y pérdidas extraordinarias, así como los ingresos y gastos extraordinarios, que en lo individual representen el 10% o más del total de los gastos.

HvJNj2dz+yaSEU0XurgbbSPmXMzuVCTE5pPY7DHrE+wUs8bKpn/qj7/o2I8NZ7R0Eyay1oqB1WDGUXbRm+WMM9qOTnSt2imieRHANHF/RBWa3ACSQugsK+g2mWSzN4dPC4tyOz9pjtDThJ99Q==

Concepto	Importe
GASTOS DE FUNCIONAMIENTO	$ 11,440,260.84
TRANSFERENCIAS, ASIGNACIONES, SUBSIDIOS Y OTRAS AYUDAS	$ 462,885.62
PARTICIPACIONES Y APORTACIONES	$ .00
INTERESES, COMISIONES Y OTROS GASTOS DE LA DEUDA PUBLICA	$ .00
OTROS GASTOS Y PÉRDIDAS EXTRAORDINARIAS	$ 247,841.75
Suma de GASTOS Y OTRAS PÉRDIDAS	**$ 12,151,008.21**

A su vez se presentan aquellos rubros que en forma individual representan el 8.0% o más del total de los gastos:

Concepto	Importe	%
REMUNERACIONES AL PERSONAL DE CARÁCTER PERMANENTE	$ 2,901,800.00	24%
SERVICIOS PROFESIONALES, CIENTÍFICOS Y TÉCNICOS Y OTROS SERVICIOS	$ 11,439.63	0%
SEGURIDAD SOCIAL	$ .00	0%

III) NOTAS AL ESTADO DE VARIACIÓN EN LA HACIENDA PÚBLICA

1. *Se informará de manera agrupada, acerca de las modificaciones al patrimonio contribuido por tipo, naturaleza y monto.*

En este Cuarto Trimestre 2023 se informa que no hubo modificaciones al Patrimonio Contribuido

2. *Se informará de manera agrupada, acerca del monto y procedencia de los recursos que modifican al patrimonio generado.*

En el periodo que se informa el patrimonio generado, procede de la recepción de las aportaciones ordinarias tanto por las entidades federativas y la Secretaría de Hacienda y Crédito Público, así como por la recepción de aportaciones extraordinarias tanto de entidades federativas y municipios. Por lo tanto se informa que en este **Cuarto Trimestre 2023** no hubo modificaciones en el atrimonio Generado.

IV) NOTAS AL ESTADO DE FLUJOS DE EFECTIVO

Efectivo y equivalentes

1. *Presentar el análisis de las cifras del periodo actual (20XN) y periodo anterior (20XN-1) del Efectivo y Equivalentes al Efectivo, al Final del Ejercicio del Estado de Flujos de Efectivo, respecto a la composición del rubro de Efectivo y Equivalentes, utilizando el siguiente cuadro:*

Concepto	2023	2022
EFECTIVO	$ 7,148.07	$ 7,148.07
BANCOS/TESORERÍA	$ 91,217.52	$ 168,169.98
BANCOS/DEPENDENCIAS Y OTROS	$ -	$ -
INVERSIONES TEMPORALES (HASTA 3 MESES)	$ 15.19	$ 15.19
FONDOS CON AFECTACIÓN ESPECÍFICA	$ -	$ -
DEPÓSITOS DE FONDOS DE TERCEROS EN GA	$ 1,500.00	$ 1,500.00
OTROS EFECTIVOS Y EQUIVALENTES	$ -	$ -
EFECTIVO Y EQUIVALENTES	**99,880.78**	**176,833.24**

2. *Presentar el análisis de las cifras del periodo actual (20XN) y periodo anterior (20XN-1) del Efectivo y Equivalentes al Efectivo, al Final del Ejercicio del Estado de Flujos de Efectivo, respecto a la composición del rubro de Efectivo y Equivalentes, utilizando el siguiente cuadro:*

Concepto	2023	2022
Resultado del Ejercicio Ahorro /Desahorro		
Movimientos de partidas (o rubros) que no afectan al efectivo.		
Depreciación	$ 1,342,406.31	$ 1,325,905.56
Amortización	$ 499,339.39	$ 1,057,978.45
Incrementos en las provisiones		
Incremento en inversiones producido por		
Ganancia/pérdida en venta de bienes muebles, inmuebles e intangibles		
Incremento en cuentas por cobrar		
Flujos de Efectivo Netos de las Actividades de Operación	**$ 1,841,746.70**	**$ 2,383,884.01**

Los conceptos incluidos en los movimientos de partidas (o rubros) que no afectan al efectivo, que aparecen en el cuadro anterior no son exhaustivos y tienen como finalidad mostrar algunos ejemplos para

V) CONCILIACIÓN ENTRE LOS INGRESOS PRESUPUESTARIOS Y CONTABLES, ASÍ COMO ENTRE LOS EGRESOS PRESUPUESTARIOS Y LOS GASTOS CONTABLES

La conciliación se presentará atendiendo a lo dispuesto por el Acuerdo por el que se emite el formato de conciliación entre los ingresos presupuestarios y contables, así como entre los egresos presupuestarios y los gastos contables.

HvJNj2dz+yaSEU0Xur9hb5PmXf42uVCTE5pFY7DHrE+wUs8bKpn/qj7o2I8NZ7R0Eyay Tqq81WDGUXbRm+WM9q0TnSt2imieRHANHf7BWa3ACSQugsK+g2mWS2N4dPC40yOz9pjDThJ99Q==

Cuenta Pública 2023
Instituto Municipal de la Vivienda de Carmen
Conciliación entre los Ingresos Presupuestarios y Contables
Correspondiente del 1 de Enero al 31 de Diciembre de 2023
(Cifras en pesos)

1. Total de Ingresos Presupuestarios	**13,073,848**
2. Más Ingresos Contables No Presupuestarios	**205**
2.1 Ingresos Financieros	0
2.2 Incremento por Variación de Inventarios	0
2.3 Disminución del Exceso de Estimaciones por Pérdida o Deterioro u Obsolescencia	0
2.4 Disminución del Exceso de Provisiones	0
2.5 Otros Ingresos y Beneficios Varios	205
2.6 Otros Ingresos Contables No Presupuestarios	0
3. Menos Ingresos Presupuestarios No Contables	**0**
3.1 Aprovechamientos Patrimoniales	0
3.2 Ingresos Derivados de Financiamientos	0
3.3 Otros Ingresos Presupuestarios No Contables	0
4. Total de Ingresos Contables	**13,073,653**

Cuenta Pública 2023
Instituto Municipal de la Vivienda de Carmen
Conciliación entre los Egresos Presupuestarios y los Gastos Contables
Correspondiente del 1 de Enero al 31 de Diciembre de 2023
(Cifras en pesos)

1. Total de Egresos Presupuestarios	**13,000,499**
2. Menos Egresos Presupuestarios No Contables	**2,003,272**
2.1 Materias Primas y Materiales de Producción y Comercialización	0
2.2 Materiales y Suministros	0
2.3 Mobiliario y Equipo de Administración	48,652
2.4 Mobiliario y Equipo Educacional y Recreativo	0
2.5 Equipo e Instrumental Médico y de Laboratorio	0
2.6 Vehículos y Equipo de Transporte	454,620
2.7 Equipo de Defensa y Seguridad	0
2.8 Maquinaria, Otros Equipos y Herramientas	0
2.9 Activos Biológicos	0
2.10 Bienes Inmuebles	0
2.11 Activos Intangibles	0
2.12 Obra Pública en Bienes de Dominio Público	1,500,000
2.13 Obra Pública en Bienes Propios	0
2.14 Acciones y Participaciones de Capital	0
2.15 Compra de Títulos y Valores	0
2.16 Concesión de Préstamos	0
2.17 Inversiones en Fideicomisos, Mandatos y Otros Análogos	0
2.18 Provisiones para Contingencias y Otras Erogaciones Especiales	0
2.19 Amortización de la Deuda Pública	0
2.20 Adeudos de Ejercicios Fiscales Anteriores (ADEFAS)	0
2.21 Otros Egresos Presupuestales No Contables	0
3. Más Gastos Contables No Presupuestarios	**247,842**
3.1 Estimaciones, Depreciaciones, Deterioros, Obsolescencia y Amortizaciones	247,842
3.2 Provisiones	0
3.3 Disminución de Inventarios	0
3.4 Aumento por Insuficiencia de Estimaciones por Pérdida o Deterioro u Obsolescencia	0
3.5 Aumento por Insuficiencia de Provisiones	0
3.6 Otros Gastos	0
3.7 Otros Gastos Contables No Presupuestales	0
4. Total de Gasto Contable	**12,151,069**

b) NOTAS DE MEMORIA (CUENTAS DE ORDEN)

Las cuentas de orden se utilizan para registrar movimientos de valores que no afecten o modifiquen el balance del ente contable, sin embargo, su incorporación en libros es necesaria con fines de recordatorio contable, de control y en general sobre los aspectos administrativos, o bien, para consignar sus derechos o responsabilidades contingentes que

Las cuentas que se manejan para efectos de estas Notas son las siguientes:

Cuentas de Orden Contables y Presupuestarias:

Contables:

Valores N/A No se tienen bonos o acciones en venta

Emisión de obligaciones N/A No se emiten acciones ni bonos de venta

Avales y garantías N/A Durante el periodo se informa que el IMUVI recibio depositos en garantia por $ 0.00

Juicios No se tiene conocimiento de juicios

HvJNj2dz+yaSEU0XurghbSPpmXMzuVCTE5pPY7DHrE=wUs8bKpn/ql7o2I8NZ7R0Evay1oqb1WDGUXbRm+WMM9q0TinSt2imieRHANH7RWWa3ACSQugsK+g2mWSzN44dPC40yOz9pIDThJ99Q==

Contratos para Inversión Mediante Proyectos para Prestación de Servicios (PPS) y Similares N/A

Bienes concesionados o en comodato Al IMUVI no se le tiene otorgado bienes en concesion o comodato

Concepto	Importe
VALORES	$ .00
EMISION DE OBLIGACIONES	$ .00
AVALES Y GARANTIAS	$ .00
JUICIOS	$ .00
INVERSION MEDIANTE PROYECTOS PARA PRESTACION DE SERVICIOS (PPS) Y	$ .00
BIENES CONCESIONADOS O EN COMODATO	$ .00
CUENTAS DE ORDEN CONTABLES	**0.00**

Presupuestarias:

Cuentas de ingresos

NOMBRE DE LA CUENTA	IMPORTE	PORCENTAJE
Ley de Ingresos Estimada	$ 14,000,000.00	100%
Ley de Ingresos por Ejecutar	$ -	0%
Modificaciones a la Ley de Ingresos Estimada	$ (420,651.59)	-3%
Ley de Ingresos Devengada	$ 13,579,348.41	97%
Ley de Ingresos Recaudada	$ 13,579,348.41	97%

Cuentas de egresos

NOMBRE DE LA CUENTA	IMPORTE
Presupuesto de Egresos Aprobada	$ 14,000,000.00
Presupuesto de Egresos por Ejercer	$ 0.01
Modificaciones al Presupuesto de Egresos Aprobado	$ (93,561.18)
Presupuesto de Egresos Comprometido	$ 13,906,438.81
Presupuesto de Egresos Devengado	$ 13,906,438.82
Presupuesto de Egresos Ejercido	$ 13,906,438.82
Presupuesto de Egresos Pagado	$ 13,906,428.77

Se informará, de manera agrupada, en las Notas a los Estados Financieros las cuentas de orden contables y cuentas de orden presupuestario, considerando al menos lo siguiente:

1. *Los valores en custodia de instrumentos prestados a formadores de mercado e instrumentos de crédito recibidos en garantía de los formadores de mercado u otros.*

   Al 31 de Diciembre 2023, este Instituto Municipal de Vivienda de Carmen no tiene valores en custodia de instrumentos prestados a formadores de mercados e instrumentos de crédito recibidos en garantia de los formadores de mercado u otros

2. *Por tipo de emisión de instrumento: monto, tasa y vencimiento.*

   Al 31 de Diciembre 2023, este Instituto Municipal de Vivienda de Carmen no emitió instrumento alguno.

3. *Los contratos firmados de construcciones por tipo de contrato.*

   Al 31 de Diciembre 2023, este Instituto Municipal de Vivienda de Carmen tiene 2 contratos firmados por tipo de construcción, siendo estos por la construccion de baños y

4. El avance que se registra en las cuentas de orden presupuestarias, previo al cierre presupuestario de cada periodo que se reporte

   Al 31 de Diciembre 2023, este Instituto Municipal de Vivienda de Carmen no tiene avance de registro alguno en las cuentas de orden presupuestarias

c) NOTAS DE GESTIÓN ADMINISTRATIVA

1. Introducción

Los Estados Financieros de los entes públicos, proveen de información financiera a los principales usuarios de la misma, al Congreso y a los ciudadanos.

El objetivo del presente documento es la revelación del contexto y de los aspectos económicos-financieros más relevantes que influyeron en las decisiones del periodo, y que deberán ser considerados en la elaboración de los estados financieros para la mayor comprensión de los mismos y sus particularidades.
De esta manera, se informa y explica la respuesta del gobierno a las condiciones relacionadas con la información financiera de cada periodo de gestión; además, de exponer aquellas políticas que podrían afectar la toma de decisiones en periodos posteriores.

2. Panorama Económico y Financiero

Se informará sobre las principales condiciones económico- financieras bajo las cuales el ente público estuvo operando; y las cuales influyeron en la toma de decisiones de la administración; tanto a nivel

Es política del Instituto Municipal de Vivienda de Carmen, preparar la información financiera atendiendo a lo dispuesto por la Ley Orgánica de los Municipios del Estado de Campeche y los demás disposiciones normativas Federales, Estatales y Locales aplicables y vigentes, así de igual forma los ingresos se reconocen cuando se cobran, dependiendo los ingresos en un 95% de las Transferencias recibidas del H. Ayuntamiento y así como los gastos cuando se devengan aplicando los recursos al 95% de las Transferencias recibidas; y los ingresos y gastos aplicando lo recaudado por los Ingresos Propios siendo estos el 5%.

HvJNj2dz+yalSEU0XurghbSPpmXf42uVCTE5pPY7DHrE=wUs8bKpn/qj7o2l8NZ7R0Evay1oqb1WDGUXbRm+WMM9q0TinSt2imieRHANHf7BVWa3ACSQugsk+g2mWSzN44dPC40yOz9pjDThJ99Q==

3. Autorización e Historia

Se informará sobre:

a) Fecha de creación del ente.

El Instituto Municipal de Vivienda de Carmen se creó el 5 de septiembre del 2005 en la administración del Ing. Jorge Rosiñol Abreu.

b) Principales cambios en su estructura.

No se han realizado cambios en la estructura

4. Organización y Objeto Social

Se informará sobre:

a) Objeto social.

Promocionar y fomentar la vivienda digna de las familias de escasos recursos

b) Principal actividad.

Otorgamiento de créditos para mejora de vivienda a bajo interés subsidiario.

c) Ejercicio fiscal.

Ejercicio Fiscal 2023

d) Régimen jurídico.

Organismo Público descentralizado de la administración pública municipal, con personalidad jurídica y patrimonios propio (Artículo 5o del Reglamento del Instituto)

e) Consideraciones fiscales del ente: revelar el tipo de contribuciones que esté obligado a pagar o retener.

Las aplicables a una entidad sin fines de lucro (Título III de la LISR)

f) Estructura organizacional básica.

Gerencia General • Departamento Técnico • Departamento de Promoción, Gestión de Crédito y promocion social • Departamento de Administración y Finanzas

g) Fideicomisos, mandatos y análogos de los cuales es fideicomitente o fideicomisario.

El Instituto Municipal de Vivienda de Carmen es Fideicomitente del Grupo Constructor Gori y Asociados, S.A. de CV

5. Bases de Preparación de los Estados Financieros

Se informará sobre:

a) Si se ha observado la normatividad emitida por el CONAC y las disposiciones legales aplicables.
b) La normatividad aplicada para el reconocimiento, valuación y revelación de los diferentes rubros de la información financiera, así como las bases de medición utilizadas para la elaboración de los estados financieros; por ejemplo: costo histórico, valor de realización, valor razonable, valor de recuperación o cualquier otro método empleado y los criterios de
c) Postulados básicos.
d) Normatividad supletoria. En caso de emplear varios grupos de normatividades (normatividades supletorias), deberá realizar la justificación razonable correspondiente, su alineación con los PBCG y a las características cualitativas asociadas descritas en el MCCG (documentos publicados en el Diario Oficial de la Federación, agosto 2009).
e) Para las entidades que por primera vez estén implementando la base devengado de acuerdo a la Ley de Contabilidad, deberán:
- *Revelar las nuevas políticas de reconocimiento;*
- *Su plan de implementación;*
- *Revelar los cambios en las políticas, la clasificación y medición de las mismas, así como su impacto en la información financiera, y*
- *Presentar los últimos estados financieros con la normatividad anteriormente utilizada con las nuevas políticas para fines de comparación en la transición a la base devengado.*

Este Instituto aplica la normatividad emitida por el Consejo Nacional de Armonización Contable (CONAC), Ley General de Contabilidad Gubernamental (LGCG) , Constitución Política de los Estados Unidos Mexicanos, así como aquellas disposiciones legales, laborales y fiscales aplicables.

6. Políticas de Contabilidad Significativas

Se informará sobre:

a) Actualización: se informará del método utilizado para la actualización del valor de los activos, pasivos y Hacienda Pública/Patrimonio y las razones de dicha elección. Así como informar de

Toda la información financiera se encuentra regulada en la Ley General de Contabilidad Gubernamental, así como el Manual de Contabilidad Gubernamental, Ley de Disciplina Financiera y sus criterios, así como todas las normas y lineamientos emitidos por el CONAC. La valuación de los inventarios de los bienes muebles se realiza a

b) Informar sobre la realización de operaciones en el extranjero y de sus efectos en la información financiera gubernamental.

Al 31 de Diciembre del 2023, este Instituto Municipal de Vivienda de carmen no realizó operaciones en el extranjero

c) Método de valuación de la inversión en acciones de Compañías subsidiarias no consolidadas y asociadas.

Al 31 de Diciembre del 2023, este Instituto Municipal de Vivienda de carmen no realizó método de valuación de la inversión en acciones de Compañías subsidiarias no consolidadas y asociadas

d) Sistema y método de valuación de inventarios y costo de lo vendido.

HvJNj2dz+yaSEU0XurghbSPpmXf42uVCTE5pPY7DHrE+wUs8bKpn/ql7o2I8NZ7R0Eyay1oqB1WDGUXbRm+WMN9q0TinSt2imieRHANHf7RWW3ACSQugsK+g2mWSzN4dPC40yOz9pjDThJ99Q==

Al 31 de Diciembre del 2023, este Instituto Municipal de Vivienda de carmen no realizó valuación de inventario y costo de lo vendido

e) Beneficios a empleados: revelar el cálculo de la reserva actuarial, valor presente de los ingresos esperados comparado con el valor presente de la estimación de gastos tanto de los

Al 31 de Diciembre del 2023, este Instituto Municipal de Vivienda de carmen no realizó calculo de la reserva actuarial.

f) Provisiones: objetivo de su creación, monto y plazo.

Al 31 de Diciembre del 2023, este Instituto Municipal de Vivienda de carmen cuenta con la provisión del seguro de bienes patrimoniales para la camioneta mitsubishi L200 modelo 2021 por la cantidad de $ 18,955.48 a pagar en el ejercicio 2024

g) Reservas: objetivo de su creación, monto y plazo.

Al 31 de Diciembre del 2023, este Instituto Municipal de Vivienda de carmen no realizó reservas

h) Cambios en políticas contables y corrección de errores junto con la revelación de los efectos que se tendrá en la información financiera del ente público, ya sea retrospectivos o

Al 31 de Diciembre del 2023, este Instituto Municipal de Vivienda de carmen no realizó cambios en las políticas contables y corrección de errores ya que este se rige por la Normas Vigentes del Consejo de Armonización Contable (CONAC)

i) Reclasificaciones: se deben revelar todos aquellos movimientos entre cuentas por efectos de cambios en los tipos de operaciones.

Al 31 de Diciembre del 2023, este Instituto Municipal de Vivienda de carmen no se realizaron reclasificaciones por movimientos entre cuentas por efectos de cambios en los tipos de operaciones

j) Depuración y cancelación de saldos.

Al 31 de Diciembre del 2023, este Instituto Municipal de Vivienda de carmen no se realizaron depuraciones y cancelaciones de saldos mayores.

7. Posición en Moneda Extranjera y Protección por Riesgo Cambiario

Se informará sobre:

a) Activos en moneda extranjera.

No aplica. El Instituto Municipal de Vivienda de Carmen no tiene activos en moneda extranjera.

b) Pasivos en moneda extranjera.

No aplica. El Instituto Municipal de Vivienda de Carmen no tiene pasivos en moneda extranjera.

c) Posición en moneda extranjera.

No aplica. El Instituto Municipal de Vivienda de Carmen no tiene posiciones en moneda extranjera.

d) Tipo de cambio.

No aplica. El Instituto Municipal de Vivienda de Carmen no tiene activos en moneda extranjera por lo tanto no realiza operaciones con tipo de cambio.

e) Equivalente en moneda nacional.

No aplica. El Instituto Municipal de Vivienda de Carmen no tiene cuentas ni valores en moneda extranjera.

Lo anterior, por cada tipo de moneda extranjera que se encuentre en los rubros de activo y pasivo. Adicionalmente, se informará sobre los métodos de protección de riesgo por variaciones en el tipo de Adicionalmente, se informará sobre los métodos de protección de riesgo por variaciones en el tipo de cambio.

8. Reporte Analítico del Activo

Debe mostrar la siguiente información:

a) Vida útil o porcentajes de depreciación, deterioro o amortización utilizados en los diferentes tipos de activos.

Bienes Muebles:

Vida útil o porcentajes de depreciación, durante el ejercicio 2023 se realizará conforme a los parámetros de estimación de vida útil emitidas por el
Mobiliario y Equipo de oficina **10%**
Mobiliario y Estantería **10%**
Equipo de Transporte **20%**

b) Cambios en el porcentaje de depreciación o valor residual de los activos.

No hay modificaciones en los porcentajes de depreciación o valor residual de los activos

HvJNj2dz+yaISEU0Xur9hb5PpmXf42uVCTE5pPY7DHrE+wUs8bKpn/qj7o2I8NZ7R0Eyay1oqB1WDGUXbRm+WMM9q0TinSt2imieRHANHF7rBVWa3ACSQugsk+g2mWS2N4dPC40yOz9pjDThJ99Q==

c) Importe de los gastos capitalizados en el ejercicio, tanto financieros como de investigación y desarrollo.

El Instituto Municipal de la Vivienda de Carmen no tiene gastos capitalizados en este Cuarto Trimestre 2023.

d) Riesgos por tipo de cambio o tipo de interés de las inversiones financieras.

El Instituto Municipal de la Vivienda de Carmen no tiene cuentas en moneda extranjera por lo tanto no realiza tipo de cambios o de interés en Inversiones Financieras.

e) Valor activado en el ejercicio de los bienes construidos por la entidad.

Al 31 de Diciembre 2023, el Instituto Municipal de Vivienda de Carmen, no cuenta con bienes construidos por lo que no realiza valor activado

f) Otras circunstancias de carácter significativo que afecten el activo, tales como bienes en garantía, señalados en embargos, litigios, títulos de inversiones entregados en garantías, baja

Al 31 de Diciembre 2023, el Instituto Municipal de Vivienda de Carmen, no cuenta con bienes en garantía, embargos, litigios, títulos de inversiones

g) Desmantelamiento de Activos, procedimientos, implicaciones, efectos contables.

Al 31 de Diciembre 2023, el Instituto Municipal de Vivienda de Carmen, realizó la baja en sistema contable de activos que ya no son de utilidad

h) Administración de activos; planeación con el objetivo de que el ente los utilice de manera más efectiva. Adicionalmente, se deben incluir las explicaciones de las principales variaciones en

Al 31 de Diciembre 2023 no existen variaciones en el activo con las características que se enlistan toda vez que no aplican al Instituto Municipal de Vivienda de Carmen

a) Inversiones en valores.

Al 31 de Diciembre 2023, el Instituto Municipal de Vivienda de Carmen, no tiene inversiones en valores

b) Patrimonio de Organismos descentralizados de Control Presupuestario Indirecto.

Al 31 de Diciembre 2023, el Instituto Municipal de Vivienda de Carmen, no tiene patrimonio de Organismos descentralizados de Control Presupuestario Indirecto

c) Inversiones en empresas de participación mayoritaria.

Al 31 de Diciembre 2023, el Instituto Municipal de Vivienda de Carmen, no tiene inversiones en empresas de participación mayoritaria

d) Inversiones en empresas de participación minoritaria.

Al 31 de Diciembre 2023, el Instituto Municipal de Vivienda de Carmen, no tiene inversiones en empresas de participación minoritaria

e) Patrimonio de organismos descentralizados de control presupuestario directo, según corresponda.

Al 31 de Diciembre 2023, el Instituto Municipal de Vivienda de Carmen, no tiene patrimonio de Organismos descentralizados de Control Presupuestario directo

9. Fideicomisos, Mandatos y Análogos

Se deberá informar:

a) Por ramo administrativo que los reporta.

El Instituto Municipal de Vivienda de Carmen es Fideicomitente del Grupo Constructor Gori y Asociados, S.A. de CV

b) Enlistar los de mayor monto de disponibilidad, relacionando aquéllos que conforman el 80% de las disponibilidades.

Al Cuarto Trimestre 2023, el saldo que se tiene por fideicomiso con la Constructora **"GRUPO CONSTRUCTOR GORI Y ASOCIADOS, S.A. DE C.V."** corresponde a **$ 4,805,31**

10. Reporte de la Recaudación

a) Análisis del comportamiento de la recaudación correspondiente al ente público o cualquier tipo de ingreso, de forma separada los ingresos locales de los federales.

Rubro del Ingreso	Devengado	Recaudado	Diferencia
Impuestos	$0.00	$0.00	$0.00
Cuotas y Aportaciones de seguridad social	$0.00	$0.00	$0.00
Contribuciones y Mejoras	$0.00	$0.00	$0.00
Derechos	$0.00	$0.00	$0.00
Productos	$0.00	$0.00	$0.00
Aprovechamientos	$0.00	$0.00	$0.00
Ingresos por ventas de bienes y prestación de servicios	$856,500.00	$856,500.00	$0.00
Otros Ingresos	$0.00	$0.00	$0.00
Participaciones, Aportaciones, Convenientes, Incentivos	$0.00	$0.00	$0.00
Transferencias, Asignaciones, Subsidios y Subvenciones, y	$12,690,000.00	$12,690,000.00	$0.00
Ingresos derivados de financiamiento	$32,848.41	$32,848.41	$0.00
TOTAL	***$13,579,348.41***	***$13,579,348.41***	***$0.00***

HvJNj2dz+yaISEU0XurshbSPmXf42uVCTE5pPY7DHrEwUs8bKpn/ql7o2I8NZ7R0Eyay1oqB1WDGUXbRm+WMM9q0TinSt2imieRHANH7rBVWa3ACSQugsK+g2mWSzN4dPC40yOz9pjtDThJ99Q==

b) Proyección de la recaudación e ingresos en el mediano plazo.

Rubro del Ingreso	Aprobado	Devengado	Diferencia
Impuestos	$0.00	$0.00	$0.00
Cuotas y Aportaciones de seguridad social	$0.00	$0.00	$0.00
Contribuciones y Mejoras	$0.00	$0.00	$0.00
Derechos	$0.00	$0.00	$0.00
Productos	$0.00	$0.00	$0.00
Aprovechamientos	$0.00	$0.00	$0.00
Ingresos por ventas de bienes y prestación de servicios	$1,941,215.00	$856,500.00	$1,084,715.00
Otros Ingresos	$0.00	$0.00	$0.00
Participaciones, Aportaciones, Convenientes, Incentivos	$0.00	$0.00	$0.00
Transferencias, Asignaciones, Subsidios y Subvenciones, y	$12,000,000.00	$12,690,000.00	-$690,000.00
Ingresos derivados de financiamiento	$58,785.00	$32,848.41	$25,936.59
TOTAL	***$14,000,000.00***	***$13,579,348.41***	***$420,651.59***

11. Información sobre la Deuda y el Reporte Analítico de la Deuda

a) Utilizar al menos los siguientes indicadores: deuda respecto al PIB y deuda respecto a la recaudación tomando, como mínimo, un periodo igual o menor a 5 años.
b) Información de manera agrupada por tipo de valor gubernamental o instrumento financiero en la que se consideren intereses, comisiones, tasa, perfil de vencimiento y otros gastos de la

Al 31 de Diciembre 2023 el Insituto Municipal de Vivienda de Carmen no tiene Deuda pública.

12. Calificaciones otorgadas

Informar, tanto del ente público como cualquier transacción realizada, que haya sido sujeta a una calificación crediticia.

Al 31 de Diciembre del 2023, el Instituto Municipal de Vivienda de Carmen no ha sido sujeto a calificaciones crediticias.

13. Proceso de Mejora

Se informará de:
a) Principales Políticas de control interno.

Actualmente se implementan nuevos procesos internos para un mejor control en cuanto a cobranza; así como para coadyuvar en la eficiencia y eficacia administrativa

b) Medidas de desempeño financiero, metas y alcance.

Actualmente se esta analizando el saldo de cartera vencida e invitando a los deudores a que retomen sus pagos para disminuir sus deudas, tomando en consideracion convenios para hacerles mas fácil el poder terminar de pagar su crédito.
Se optimizan los recursos disponibles, independientemente de las fuentes de financiamiento , resultando en la obtención de un Balance Presupuestario Sostenible

14. Información por Segmentos

Cuando se considere necesario se podrá revelar la información financiera de manera segmentada debido a la diversidad de las actividades y operaciones que realizan los entes públicos, ya que la misma proporciona información acerca de las diferentes actividades operativas en las cuales participa, de los productos o servicios que maneja, de las diferentes áreas geográficas, de los grupos homogéneos con el objetivo de entender el desempeño del ente, evaluar mejor los riesgos y beneficios del mismo, y entenderlo como un todo y sus partes integrantes.

No aplica. El Instituto Municipal de Vivienda de Carmen no considera aportar más información al respecto, ya que la misma, se encuentra dentro de los formatos aplicables dentro de su facultad y compentencia.

15. Eventos Posteriores al Cierre

El ente público informará el efecto en sus estados financieros de aquellos hechos ocurridos en el periodo posterior al que informa, que proporcionan mayor evidencia sobre eventos que le afectan económicamente y que no se conocían a la fecha de cierre.

Al 31 de Diciembre 2023, no existen eventos significativos que afecten al Instituto Municipal de Vivienda de Carmen

16. Partes Relacionadas

Se debe establecer por escrito que no existen partes relacionadas que pudieren ejercer influencia significativa sobre la toma de decisiones financieras y operativas.

Al 31 de Diciembre 2023, el Instituto Municipal de Vivienda de Carmen no tiene partes relacionadas.

17. Responsabilidad Sobre la Presentación Razonable de la Información Contable

La Información Contable deberá estar firmada en cada página de la misma e incluir al final la siguiente leyenda: "Bajo protesta de decir verdad declaramos que los Estados Financieros y sus notas, son razonablemente correctos y son responsabilidad del emisor". Lo anterior, no será aplicable para la información contable consolidada.

"Bajo protesta de decir verdad declaramos que los Estados Financieros y sus notas, son razonablemente correctos y son responsabilidad del emisor".

P.A. MARIA DEL CARMEN GARCIA MAGAÑ
JEFE DE ADMINISTRACION Y FINANZAS

L.I. MARCIA JANNETT HERNANDEZ TORAL
GERENTE GENERAL

HvJNj2dz+yaISEU0XurgbbSPpmXf42uVCTE5pPY7DHrE+wUs8bKpn/qj7/o2I8NZ7R0Eyay Tqq81WDGUXbRm+WMM9q0TinSt2imieRHANHF7RBWa3ACSQugsK+g2mWS2N4dPC4tyOz9pjDThJ99Q==

Cuenta Pública 2023

Instituto Municipal de la Vivienda de Carmen

Estado Analítico del Activo

Del 1 de Enero al 31 de Diciembre de 2023

(Cifras en Pesos)

Concepto	Saldo Inicial	Cargos del Periodo	Abonos del Periodo	Saldo Final	Variación del Periodo
ACTIVO	**30,741,642**	**34,527,386**	**33,099,080**	**32,169,948**	**1,428,306**
Activo Circulante	**4,026,524**	**31,688,170**	**31,661,211**	**4,053,484**	**26,960**
Efectivo y Equivalentes	176,833	17,181,335	17,258,287	99,881	-76,952
Derechos a Recibir Efectivo o Equivalentes	3,699,218	13,813,884	13,710,164	3,802,938	103,720
Derechos a Recibir Bienes o Servicios	0	692,951	692,759	192	192
Inventarios	0	0	0	0	0
Almacenes	150,473	0	0	150,473	0
Estimación por Pérdida o Deterioro de Activos Circulantes	0	0	0	0	0
Otros Activos Circulantes	0	0	0	0	0
Activo No Circulante	**26,715,118**	**2,839,216**	**1,437,869**	**28,116,464**	**1,401,346**
Inversiones Financieras a Largo Plazo	0	0	0	0	0
Derechos a Recibir Efectivo o Equivalentes a Largo Plazo	11,532,006	0	312,003	11,220,003	-312,003
Bienes Inmuebles, Infraestructura y Construcciones en Proceso	14,912,055	1,500,000	0	16,412,055	1,500,000
Bienes Muebles	1,758,639	503,272	268,915	1,992,996	234,357
Activos Intangibles	623,909	0	582,305	41,604	-582,305
Depreciación, Deterioro y Amortización Acumulada de Bienes	-2,403,043	835,943	274,646	-1,841,746	561,297
Activos Diferidos	0	0	0	0	0
Estimación por Pérdida o Deterioro de Activos no Circulantes	0	0	0	0	0
Otros Activos no Circulantes	291,552	0	0	291,552	0

Bajo protesta de decir verdad declaramos que los Estados Financieros y sus notas, son razonablemente correctos y son responsabilidad del emisor.

L.I. MARCIA JANNETT HERNANDEZ TORAL
GERENTE GENERAL

C.P.A. MARIA DEL CARMEN GARCIA MAGAÑA
JEFE DE ADMINISTRACION Y FINANZAS

HvYJNj2dz+yal5EU0Xn9hb5PpmX42uVCTE5gPY7DHrEwUs8bkpn/qjr2ZbNZ7R0EvayTogPHWDGOX0Rm+WMS0nnS2mlerHANH7/BWWa3ACSdgsK+g2mWSzN4dPCb0YO4pjDTbJ99Q==

Cuenta Pública 2023
Instituto Municipal de la Vivienda de Carmen
Estado Analítico de la Deuda y Otros Pasivos
Del 1 de Enero al 31 de Diciembre de 2023
(Cifras en Pesos)

Denominación de las Deudas	Moneda de Contratación	Institución o País Acreedor	Saldo Inicial del Periodo	Saldo Final del Periodo
DEUDA PÚBLICA				
Corto Plazo				
Deuda Interna			**0**	**0**
Instituciones de Crédito	Peso	México	0	0
Títulos y Valores	Peso	México	0	0
Arrendamientos Financieros	Peso	México	0	0
Deuda Externa			**0**	**0**
Organismos Financieros Internacionales	Peso	México	0	0
Deuda Bilateral	Peso	México	0	0
Títulos y Valores	Peso	México	0	0
Arrendamientos Financieros	Peso	México	0	0
Subtotal de Deuda Pública a Corto Plazo			**0**	**0**
Largo Plazo				
Deuda Interna			**0**	**0**
Instituciones de Crédito	Peso	México	0	0
Títulos y Valores	Peso	México	0	0
Arrendamientos Financieros	Peso	México	0	0
Deuda Externa			**0**	**0**
Organismos Financieros Internacionales	Peso	México	0	0
Deuda Bilateral	Peso	México	0	0
Títulos y Valores	Peso	México	0	0
Arrendamientos Financieros	Peso	México	0	0
Subtotal de Deuda Pública a Largo Plazo			**0**	**0**
Total de Otros Pasivos	Peso	México	**918,450**	**955,381**
Total de Deuda Pública y Otros Pasivos			**918,450**	**955,381**

Bajo protesta de decir verdad declaramos que los Estados Financieros y sus notas, son razonablemente correctos y son responsabilidad del emisor.

L.I. MARCIA JANNETT HERNANDEZ TORAL
GERENTE GENERAL

C.P.A. MARIA DEL CARMEN GARCIA MAGAÑA
JEFE DE ADMINISTRACION Y FINANZAS

HvJNj2dz+yalSEU0Xu9h5PpmXM2uVCTE5pPY7DHrE+wUs8bKpn/qj7o2l8NZ7R0Evay1oqB1WDGUXbRm+WM9q0TnSt2imieRHANHF7rBVWa3ACSQugsK+g2mWS2N4dPC40yOz9pjtDThJ99Q==

MUNICIPIO DE TODOS
CARMEN 2021-2024

CUENTA PÚBLICA 2023

INFORMACIÓN PRESUPUESTARIA

Instituto Municipal de la Vivienda (IMUVI)

HvVJNj2dz+yalSEU0Xur9hb5PpmXf42uVCTE5pPv7DHrEwUs8bKpn/qj7o2I8NZ7R0EvayToqB1WDGUXbRm+WMM9q0TnSt2imieFHANHf7rBVWa3ACSQugsk+g2mWS2N4dPC40yOz9pjtDThJ99Q==

HvYJNj2dz+yal5EU0Xkn9hb5PpmXf42uVCTE5gPY7DHrEwUs8bkpnlq7o2l8NZ7R0EvayToqB1WDGUXbRm+WfM9q0TinSt2miteHHANHf7/BWWa3ACsQugsK+g2mWSzN4dPC40yOz9pjtDThJ99Q==

Cuenta Pública 2023
Instituto Municipal de la Vivienda de Carmen
Estado Analítico de Ingresos
Del 1 de Enero al 31 de Diciembre de 2023

Rubro de Ingresos	Ingreso					Diferencia
	Estimado	Ampliaciones y Reducciones	Modificado	Devengado	Recaudado	
	(1)	(2)	(3= 1 + 2)	(4)	(5)	(6= 5 - 1)
Impuestos	0	0	0	0	0	0
Cuotas y Aportaciones de Seguridad Social	0	0	0	0	0	0
Contribuciones de Mejoras	0	0	0	0	0	0
Derechos	0	0	0	0	0	0
Productos	0	0	0	0	0	0
Aprovechamientos	0	0	0	0	0	0
Ingresos por Venta de Bienes, Prestación de Servicios y Otros Ingresos	2,000,000	-1,110,652	889,348	889,348	889,348	-1,110,652
Participaciones, Aportaciones, Convenios, Incentivos Derivados de la Colaboración Fiscal y Fondos Distintos de Aportaciones	0	0	0	0	0	0
Transferencias, Asignaciones, Subsidios y Subvenciones, y Pensiones y Jubilaciones	12,000,000	690,000	12,690,000	12,690,000	12,690,000	690,000
Ingresos Derivados de Financiamientos	0	0	0	0	0	0
Total	**14,000,000**	**-420,652**	**13,579,348**	**13,579,348**	**13,579,348**	
				Ingresos excedentes		**-420,652**

Estado Analítico de Ingresos Por Fuente de Financiamiento	Ingreso					Diferencia
	Estimado	Ampliaciones y Reducciones	Modificado	Devengado	Recaudado	
	(1)	(2)	(3= 1 + 2)	(4)	(5)	(6= 5 - 1)
Ingresos del Poder Ejecutivo Federal o Estatal y de los Municipios	**0**	**0**	**0**	**0**	**0**	**0**
Impuestos	0	0	0	0	0	0
Cuotas y Aportaciones de Seguridad Social	0	0	0	0	0	0
Contribuciones de Mejoras	0	0	0	0	0	0
Derechos	0	0	0	0	0	0
Productos	0	0	0	0	0	0
Aprovechamientos	0	0	0	0	0	0
Participaciones, Aportaciones, Convenios, Incentivos Derivados de la Colaboración Fiscal y Fondos Distintos de Aportaciones	0	0	0	0	0	0
Transferencias, Asignaciones, Subsidios y Subvenciones, y Pensiones y Jubilaciones	0	0	0	0	0	0
Ingresos de los Entes Públicos de los Poderes Legislativo y Judicial, de los Órganos Autónomos y del Sector Paraestatal o Paramunicipal, así como de las Empresas Productivas del Estado	**14,000,000**	**-420,652**	**13,579,348**	**13,579,348**	**13,579,348**	**-420,652**
Cuotas y Aportaciones de Seguridad Social	0	0	0	0	0	0
Productos	0	0	0	0	0	0
Ingresos por Venta de Bienes, Prestación de Servicios y Otros Ingresos	2,000,000	-1,110,652	889,348	889,348	889,348	-1,110,652
Transferencias, Asignaciones, Subsidios y Subvenciones, y Pensiones y Jubilaciones	12,000,000	690,000	12,690,000	12,690,000	12,690,000	690,000
Ingresos derivados de financiamiento	**0**	**0**	**0**	**0**	**0**	**0**
Ingresos Derivados de Financiamientos	0	0	0	0	0	0
Total	**14,000,000**	**-420,652**	**13,579,348**	**13,579,348**	**13,579,348**	
				Ingresos excedentes		**-420,652**

L.I. MARCIA JANNETT HERNANDEZ TORAL
GERENTE GENERAL

C.P.A. MARIA DEL CARMEN GARCIA MAGAÑA
JEFE DE ADMINISTRACION Y FINANZAS

Cuenta Pública 2023
Instituto Municipal de la Vivienda de Carmen
Estado Analítico del Ejercicio del Presupuesto de Egresos
Clasificación Administrativa
Del 1 de Enero al 31 de Diciembre de 2023

Concepto	Egresos					Subejercicio
	Aprobado	Ampliaciones/ (Reducciones)	Modificado	Devengado	Pagado	
	1	2	3 = (1 + 2)	4	5	6 = (3 - 4)
3.1.1.2.0 - INSTITUTO MUNICIPAL DE VIVIENDA DE CARMEN	**14,000,000**	**-93,561**	**13,906,439**	**13,906,439**	**13,906,429**	**0**
Gerencia General	1,965,092	465,085	2,430,177	2,430,177	2,430,177	0
Departamento Tecnico	2,279,100	-84,507	2,194,593	2,194,593	2,194,593	0
Departamento de Promocion Social y Gestion de Creditos	9,260,273	-571,859	8,688,414	8,688,414	8,688,404	0
Departamento de Administracion y Finanzas	495,535	97,721	593,256	593,256	593,256	0
Total del Gasto	**14,000,000**	**-93,561**	**13,906,439**	**13,906,439**	**13,906,429**	**0**

L.I. MARCIA JANNETT HERNANDEZ TORAL
GERENTE GENERAL

C.P.A. MARIA DEL CARMEN GARCIA MAGAÑA
JEFE DE ADMINISTRACION Y FINANZAS

HvYJNQdz+yal5EU0Xkn9hb5PpmX42uVCTE5gPY7DHrEwUs8bkpn/qj7o2l8NZ7R0EvayToqB1WDGUXbRm+WfM9q0TinSt2miteHHANHf7/BVWa3ACsQugsK+g2mWSzN4dPC40yOz9pjtDThJ99Q==

Cuenta Pública 2023
Instituto Municipal de la Vivienda de Carmen
Estado Analítico del Ejercicio del Presupuesto de Egresos
Clasificación Económica (por Tipo de Gasto)
Del 1 de Enero al 31 de Diciembre de 2023

Concepto	Egresos					Subejercicio
	Aprobado	Ampliaciones/ (Reducciones)	Modificado	Devengado	Pagado	
	1	2	3 = (1 + 2)	4	5	6 = (3 - 4)
Gasto Corriente	11,902,726	440	11,903,166	11,903,166	11,903,156	0
Gasto de Capital	2,080,583	-77,311	2,003,272	2,003,272	2,003,272	0
Amortización de la Deuda y Disminución de Pasivos	16,691	-16,691	0	0	0	0
Pensiones y Jubilaciones	0	0	0	0	0	0
Participaciones	0	0	0	0	0	0
Total del Gasto	**14,000,000**	**-93,561**	**13,906,439**	**13,906,439**	**13,906,429**	**0**

L.I. MARCIA JANNETT HERNANDEZ TORAL
GERENTE GENERAL

C.P.A. MARIA DEL CARMEN GARCIA MAGAÑA
JEFE DE ADMINISTRACION Y FINANZAS

HvYJNj2dz+yal5EU0Xn9h5PpmX4i2uVCTE5pPY7DHrEwUs8bkpn/q7o2l8NZ7R0EvayToqB1WDGUXbRm+WfM9q0TinSi2mietHANHf7BWWa3ACsOugsKsg2mlVSzNMdPC40vO29pjtDThJ99Q==

Cuenta Pública 2023
Instituto Municipal de la Vivienda de Carmen
Estado Analítico del Ejercicio del Presupuesto de Egresos
Clasificación por Objeto del Gasto (Capítulo y Concepto)
Del 1 de Enero al 31 de Diciembre de 2023

Concepto	Egresos					Subejercicio
	Aprobado	Ampliaciones/ (Reducciones)	Modificado	Devengado	Pagado	
	1	2	3 = (1 + 2)	4	5	6 = (3 - 4)
Servicios Personales	**3,183,399**	**541,676**	**3,725,075**	**3,725,075**	**3,725,075**	**0**
Remuneraciones al Personal de Carácter Permanente	2,577,125	324,675	2,901,800	2,901,800	2,901,800	0
Remuneraciones al Personal de Carácter Transitorio	0	346,520	346,520	346,520	346,520	0
Remuneraciones Adicionales y Especiales	404,160	72,594	476,754	476,754	476,754	0
Seguridad Social	192,114	-192,114	0	0	0	0
Otras Prestaciones Sociales y Económicas	0	0	0	0	0	0
Previsiones	10,000	-10,000	0	0	0	0
Pago de Estímulos a Servidores Públicos	0	0	0	0	0	0
Materiales y Suministros	**8,216,346**	**-1,036,753**	**7,179,593**	**7,179,593**	**7,179,593**	**0**
Materiales de Administración, Emisión de Documentos y Artículos Oficiales	79,500	113,871	193,371	193,371	193,371	0
Alimentos y Utensilios	7,500	9,801	17,301	17,301	17,301	0
Materias Primas y Materiales de Producción y Comercialización	0	0	0	0	0	0
Materiales y Artículos de Construcción y de Reparación	7,978,346	-1,443,316	6,535,030	6,535,030	6,535,030	0
Productos Químicos, Farmacéuticos y de Laboratorio	16,000	-15,288	712	712	712	0
Combustibles, Lubricantes y Aditivos	60,000	239,066	299,066	299,066	299,066	0
Vestuario, Blancos, Prendas de Protección y Artículos Deportivos	17,000	27,882	44,882	44,882	44,882	0
Materiales y Suministros Para Seguridad	0	0	0	0	0	0
Herramientas, Refacciones y Accesorios Menores	58,000	31,232	89,232	89,232	89,232	0
Servicios Generales	**492,981**	**42,632**	**535,613**	**535,613**	**535,603**	**0**
Servicios Básicos	30,800	-2,438	28,362	28,362	28,362	0
Servicios de Arrendamiento	60,000	-60,000	0	0	0	0
Servicios Profesionales, Científicos, Técnicos y Otros Servicios	20,500	-9,060	11,440	11,440	11,440	0
Servicios Financieros, Bancarios y Comerciales	34,500	65,121	99,621	99,621	99,621	0
Servicios de Instalación, Reparación, Mantenimiento y Conservación	40,000	160,240	200,240	200,240	200,230	0
Servicios de Comunicación Social y Publicidad	12,000	-12,000	0	0	0	0
Servicios de Traslado y Viáticos	117,600	-30,686	86,914	86,914	86,914	0
Servicios Oficiales	6,000	-4,413	1,587	1,587	1,587	0
Otros Servicios Generales	171,581	-64,131	107,450	107,450	107,450	0
Transferencias, Asignaciones, Subsidios y Otras Ayudas	**10,000**	**452,886**	**462,886**	**462,886**	**462,886**	**0**
Transferencias Internas y Asignaciones al Sector Público	0	0	0	0	0	0
Transferencias al Resto del Sector Público	0	0	0	0	0	0
Subsidios y Subvenciones	0	0	0	0	0	0
Ayudas Sociales	10,000	452,886	462,886	462,886	462,886	0
Pensiones y Jubilaciones	0	0	0	0	0	0
Transferencias a Fideicomisos, Mandatos y Otros Análogos	0	0	0	0	0	0
Transferencias a la Seguridad Social	0	0	0	0	0	0
Donativos	0	0	0	0	0	0
Transferencias al Exterior	0	0	0	0	0	0
Bienes Muebles, Inmuebles e Intangibles	**539,929**	**-36,657**	**503,272**	**503,272**	**503,272**	**0**
Mobiliario y Equipo de Administración	36,000	12,652	48,652	48,652	48,652	0
Mobiliario y Equipo Educacional y Recreativo	0	0	0	0	0	0
Equipo e Instrumental Médico y de Laboratorio	0	0	0	0	0	0
Vehículos y Equipo de Transporte	495,000	-40,380	454,620	454,620	454,620	0
Equipo de Defensa y Seguridad	0	0	0	0	0	0
Maquinaria, Otros Equipos y Herramientas	0	0	0	0	0	0
Activos Biológicos	0	0	0	0	0	0
Bienes Inmuebles	0	0	0	0	0	0
Activos Intangibles	8,929	-8,929	0	0	0	0
Inversión Pública	**1,540,654**	**-40,654**	**1,500,000**	**1,500,000**	**1,500,000**	**0**
Obra Pública en Bienes de Dominio Público	1,540,654	-40,654	1,500,000	1,500,000	1,500,000	0
Obra Pública en Bienes Propios	0	0	0	0	0	0
Proyectos Productivos y Acciones de Fomento	0	0	0	0	0	0
Inversiones Financieras y Otras Provisiones	**0**	**0**	**0**	**0**	**0**	**0**

HvYJNj2dz+yaiSEU0Xu9h5PpmXf42uVCTE5pFY7DHr+wUs8bKpn/g/7o2I8NZ7R0Eyay1oqb1WDGUXbRm+WMM9q0TnS2imieRHANHF7RWWa3ACSQugsk+g2mWS2N4dPCi0y0z9pjDTHJ99Q==

Cuenta Pública 2023
Instituto Municipal de la Vivienda de Carmen
Estado Analítico del Ejercicio del Presupuesto de Egresos
Clasificación por Objeto del Gasto (Capítulo y Concepto)
Del 1 de Enero al 31 de Diciembre de 2023

Concepto	Egresos					Subejercicio
	Aprobado	Ampliaciones/ (Reducciones)	Modificado	Devengado	Pagado	
	1	2	3 = (1 + 2)	4	5	6 = (3 - 4)
Inversiones Para el Fomento de Actividades Productivas	0	0	0	0	0	0
Acciones y Participaciones de Capital	0	0	0	0	0	0
Compra de Títulos y Valores	0	0	0	0	0	0
Concesión de Préstamos	0	0	0	0	0	0
Inversiones en Fideicomisos, Mandatos y Otros Análogos	0	0	0	0	0	0
Otras Inversiones Financieras	0	0	0	0	0	0
Provisiones para Contingencias y Otras Erogaciones Especiales	0	0	0	0	0	0
Participaciones y Aportaciones	**0**	**0**	**0**	**0**	**0**	**0**
Participaciones	0	0	0	0	0	0
Aportaciones	0	0	0	0	0	0
Convenios	0	0	0	0	0	0
Deuda Pública	**16,691**	**-16,691**	**0**	**0**	**0**	**0**
Amortización de la Deuda Pública	0	0	0	0	0	0
Intereses de la Deuda Pública	0	0	0	0	0	0
Comisiones de la Deuda Pública	0	0	0	0	0	0
Gastos de la Deuda Pública	0	0	0	0	0	0
Costo por Coberturas	0	0	0	0	0	0
Apoyos Financieros	0	0	0	0	0	0
Adeudos de Ejercicios Fiscales Anteriores (Adefas)	16,691	-16,691	0	0	0	0
Total del Gasto	**14,000,000**	**-93,561**	**13,906,439**	**13,906,439**	**13,906,429**	**0**

L.I. MARCIA JANNETT HERNANDEZ TORAL
GERENTE GENERAL

C.P.A. MARIA DEL CARMEN GARCIA MAGAÑA
JEFE DE ADMINISTRACION Y FINANZAS

HvJNj2dz+yalSEU0Xu9h5PpmXM2uVCTE5pPY7DHrEwUs8bKpn/ql7o2l8NZ7R0Evay Tqq1WDGUXbRm+WM9q0TnS2imieFHANHF7rBVWa3ACSQugsK+g2mWS2N4dPC40yOz9pjDThJ99Q==

Cuenta Pública 2023
Instituto Municipal de la Vivienda de Carmen
Estado Analítico del Ejercicio del Presupuesto de Egresos
Clasificación Funcional (Finalidad y Función)
Del 1 de Enero al 31 de Diciembre de 2023

Concepto	Egresos					Subejercicio
	Aprobado	Ampliaciones/ (Reducciones)	Modificado	Devengado	Pagado	
	1	2	3 = (1 + 2)	4	5	6 = (3 - 4)
Gobierno	**0**	**0**	**0**	**0**	**0**	**0**
Legislación	0	0	0	0	0	0
Justicia	0	0	0	0	0	0
Coordinación de la Política de Gobierno	0	0	0	0	0	0
Relaciones Exteriores	0	0	0	0	0	0
Asuntos Financieros y Hacendarios	0	0	0	0	0	0
Seguridad Nacional	0	0	0	0	0	0
Asuntos de Orden Público y de Seguridad Interior	0	0	0	0	0	0
Otros Servicios Generales	0	0	0	0	0	0
Desarrollo Social	**14,000,000**	**-93,561**	**13,906,439**	**13,906,439**	**13,906,429**	**0**
Protección Ambiental	0	0	0	0	0	0
Vivienda y Servicios a la Comunidad	14,000,000	-93,561	13,906,439	13,906,439	13,906,429	0
Salud	0	0	0	0	0	0
Recreación, Cultura y Otras Manifestaciones Sociales	0	0	0	0	0	0
Educación	0	0	0	0	0	0
Protección Social	0	0	0	0	0	0
Otros Asuntos Sociales	0	0	0	0	0	0
Desarrollo Económico	**0**	**0**	**0**	**0**	**0**	**0**
Asuntos Económicos, Comerciales y Laborales en General	0	0	0	0	0	0
Agropecuaria, Silvicultura, Pesca y Caza	0	0	0	0	0	0
Combustibles y Energía	0	0	0	0	0	0
Minería, Manufacturas y Construcción	0	0	0	0	0	0
Transporte	0	0	0	0	0	0
Comunicaciones	0	0	0	0	0	0
Turismo	0	0	0	0	0	0
Ciencia, Tecnología e Innovación	0	0	0	0	0	0
Otras Industrias y Otros Asuntos Económicos	0	0	0	0	0	0
Otras no Clasificadas en Funciones Anteriores	**0**	**0**	**0**	**0**	**0**	**0**
Transacciones de la Deuda Publica / Costo Financiero de la Deuda	0	0	0	0	0	0
Transferencias, Participaciones y Aportaciones entre Diferentes Niveles y Ordenes de Gobierno	0	0	0	0	0	0
Saneamiento del Sistema Financiero	0	0	0	0	0	0
Adeudos de Ejercicios Fiscales Anteriores	0	0	0	0	0	0
Total del Gasto	**14,000,000**	**-93,561**	**13,906,439**	**13,906,439**	**13,906,429**	**0**

L.I. MARCIA JANNETT HERNANDEZ TORAL
GERENTE GENERAL

C.P.A. MARIA DEL CARMEN GARCIA MAGAÑA
JEFE DE ADMINISTRACIÓN Y FINANZAS

HvJNj2dz+yaISEU0XurS9h5PpmXM2uVCTE5pPY7DHrE+wUs8bKpn/qj7o2I8NZ7R0Eyay1oqB1WDGUXbRm+WMM9q0TinSt2imieFHANHF7rBVWa3ACSQugsK+g2mWS2N4dPCi0YoZ9pjDTHJ99Q==

Cuenta Pública 2023
Instituto Municipal de la Vivienda de Carmen
Endeudamiento Neto
Del 1 de Enero al 31 de Diciembre de 2023

Identificación de Crédito o Instrumento	Contratación / Colocación	Amortización	Endeudamiento Neto
	A	B	C = A - B
Créditos Bancarios			
			0
			0
			0
			0
			0
			0
			0
			0
			0
Total Créditos Bancarios	0	0	0
Otros Instrumentos de Deuda			
			0
			0
			0
			0
			0
			0
			0
			0
			0
Total Otros Instrumentos de Deuda	0	0	0
TOTAL	0	0	0

L.I. MARCIA JANNETT HERNANDEZ TORAL
GERENTE GENERAL

C.P.A. MARIA DEL CARMEN GARCIA MAGAÑA
JEFE DE ADMINISTRACION Y FINANZAS

HvJNj2dz+yalSEU0Xu9h5PpmXM2uVCTE5pPY7DHrEwUs8bKpn/ql7o2I8NZ/R0Evay1oqb1WDGUXbRm+WMM9q0TnSt2imieFHANHf7rBVWa3ACSQugsK+g2mWSzN44PC40yOz9pjtDThJ99Q==

Cuenta Pública 2023
Instituto Municipal de la Vivienda de Carmen
Intereses de la Deuda
Del 1 de Enero al 31 de Diciembre de 2023

Identificación de Crédito o Instrumento	Devengado	Pagado
Créditos Bancarios		
Total de intereses de Créditos Bancarios	0	0
Otros Instrumentos de Deuda		
Total de intereses de Otros Instrumentos de Deuda	0	0
TOTAL	0	0

L.I. MARCIA JANNETT HERNANDEZ TORAL
GERENTE GENERAL

C.P.A. MARIA DEL CARMEN GARCIA MAGAÑA
JEFE DE ADMINISTRACIÓN Y FINANZAS

HvVJNj2dz+yalSEU0Xu9h5PpmXM2uVCTE5pPY7DHrEwUs8bKpn/ql7o2I8NZ7R0Eyay1oqB1WDGUXbRm+WMM9q0TnSt2imieFHANHF7rBVWa3ACSQugsK+g2mWSzN4dPC40yOz9pjtDThJ99Q==

Cuenta Pública 2023
Instituto Municipal de la Vivienda de Carmen
Indicadores de Postura Fiscal
Del 1 de Enero al 31 de Diciembre de 2023
(Cifras en pesos)

Concepto	Estimado/Aprobado	Devengado	Recaudado/Pagado
I. Ingresos Presupuestarios	**14,000,000**	**13,579,348**	**13,579,348**
1. Ingresos del Gobierno de la Entidad Federativa	0	0	0
2. Ingresos del Sector Paraestatal	14,000,000	13,579,348	13,579,348
II. Egresos Presupuestarios	**14,000,000**	**13,906,439**	**13,906,429**
3. Egresos del Gobierno de la Entidad Federativa	0	0	0
4. Egresos del Sector Paraestatal	14,000,000	13,906,439	13,906,429
III. Balance Presupuestario (Superávit o Déficit) (III = I - II)	**0**	**-327,090**	**-327,080**

Concepto	Estimado/Aprobado	Devengado	Recaudado/Pagado
III. Balance presupuestario (Superávit o Déficit)	**0**	**-327,090**	**-327,080**
IV. Intereses, Comisiones y Gastos de la Deuda	0	0	0
V. Balance Primario (Superávit o Déficit) (V= III + IV)	**0**	**-327,090**	**-327,080**

Concepto	Estimado/Aprobado	Devengado	Recaudado/Pagado
A. Financiamiento	0	0	0
B. Amortización de la deuda	0	0	0
C. Financiamiento Neto	**0**	**0**	**0**

L.I. MARCIA JANNETT HERNANDEZ TORAL
GERENTE GENERAL

C.P.A. MARIA DEL CARMEN GARCIA MAGAÑA
JEFE DE ADMINISTRACION Y FINANZAS

HvJNj2dz+yaI5EU0XurghbSPpmXf42uVCTE5pPY7DHrEwUs8bKpn/qj7o2I8NZ7R0Evay1oqb1WDGUXbRm+WMi9q0TinSt2imieFHANHF7rBVWa3ACSQugsK+g2mWSzN4dPC40yOz9pjtDThJ99Q==

MUNICIPIO DE TODOS
CARMEN 2021-2024

CUENTA PÚBLICA 2023

INFORMACION PROGRAMATICA

Instituto Municipal de la Vivienda (IMUVI)

HvVJNj2dz+yalSEU0Xur9hb5PpmXf42uVCTE5pPV7DHrEwUs8bKpn/qj7o2I8NZ7R0EvayToqB1WDGUXbRm+WMM9q0TnSt2imieFHANHf7rBVWa3ACSQugsk+g2mWSzNf4dPC40yOz9pjtDThJ99Q==

HvYJNj2dz+yal5EU0Xkn9h5PpmX4i2uVCTE5pPY7DHrEwUs8bkpnlq7o2l8NZ7R0EvayToqB1WDGUXbRm+WfM9q0TinSt2miteHHANHf7rBVWa3ACsQugsK+g2mWSzN4dPC40yOz9pjtDThJ99Q==

Cuenta Pública 2023
Instituto Municipal de la Vivienda de Carmen
Gasto por Categoría Programática
Del 1 de Enero al 31 de Diciembre de 2023

Concepto	Egresos					Subejercicio
	Aprobado	Ampliaciones/ (Reducciones)	Modificado	Devengado	Pagado	
	1	2	3 = (1 + 2)	4	5	6 = (3 - 4)
Programas	**14,000,000**	**-93,561**	**13,906,439**	**13,906,439**	**13,906,429**	**0**
Subsidios: Sector Social y Privado o Entidades Federativas y Municipios	**0**	**0**	**0**	**0**	**0**	**0**
Sujetos a Reglas de Operación	0	0	0	0	0	0
Otros Subsidios	0	0	0	0	0	0
Desempeño de las Funciones	**14,000,000**	**-93,561**	**13,906,439**	**13,906,439**	**13,906,429**	**0**
Prestación de Servicios Públicos	14,000,000	-93,561	13,906,439	13,906,439	13,906,429	0
Provisión de Bienes Públicos	0	0	0	0	0	0
Planeación, seguimiento y evaluación de políticas públicas	0	0	0	0	0	0
Promoción y fomento	0	0	0	0	0	0
Regulación y supervisión	0	0	0	0	0	0
Funciones de las Fuerzas Armadas (Únicamente Gobierno Federal)	0	0	0	0	0	0
Específicos	0	0	0	0	0	0
Proyectos de Inversión	0	0	0	0	0	0
Administrativos y de Apoyo	**0**	**0**	**0**	**0**	**0**	**0**
Apoyo al proceso presupuestario y para mejorar la eficiencia institucional	0	0	0	0	0	0
Apoyo a la función pública y al mejoramiento de la gestión	0	0	0	0	0	0
Operaciones ajenas	0	0	0	0	0	0
Compromisos	**0**	**0**	**0**	**0**	**0**	**0**
Obligaciones de cumplimiento de resolución jurisdiccional	0	0	0	0	0	0
Desastres Naturales	0	0	0	0	0	0
Obligaciones	**0**	**0**	**0**	**0**	**0**	**0**
Pensiones y jubilaciones	0	0	0	0	0	0
Aportaciones a la seguridad social	0	0	0	0	0	0
Aportaciones a fondos de estabilización	0	0	0	0	0	0
Aportaciones a fondos de inversión y reestructura de pensiones	0	0	0	0	0	0
Programas de Gasto Federalizado (Gobierno Federal)	**0**	**0**	**0**	**0**	**0**	**0**
Gasto Federalizado	0	0	0	0	0	0
Participaciones a entidades federativas y municipios	0	0	0	0	0	0
Costo financiero, deuda o apoyos a deudores y ahorradores de la banca	0	0	0	0	0	0
Adeudos de ejercicios fiscales anteriores	0	0	0	0	0	0
Total del Gasto	**14,000,000**	**-93,561**	**13,906,439**	**13,906,439**	**13,906,429**	**0**

L.I. MARCIA JANNETT HERNANDEZ TORAL
GERENTE GENERAL

C.P.A. MARIA DEL CARMEN GARCIA MAGAÑA
JEFE DE ADMINISTRACION Y FINANZAS

HvYJNj2dz+yal5EU0Xkn9hb5PpmX4i2uVCTE5pPY7DHrEwUs8bkpn/q7o2l8NZ7R0EvayToqB1WDGUXbRm+WfM9q0TinSt2miteHHANHf7/BVWa3ACsQugsK+g2mWSzN4dPC40yOz9pjtDThJ99Q==

Instituto Municipal de la Vivienda de Carmen
Programas y Proyectos de Inversión
Del 01 de Enero al 31 de Diciembre 2023

Concepto	Modificado	Devengado	Pagado	Subejercicio
	1	2	3	4=(1-2)
Programas Impulsar el Programa Vivienda de Calidad con el objetivo de mejorar el hogar de las familias carmelitas a traves de créditos y programas	$ 8,060,556.92	$ 8,060,556.92	$ 8,060,556.92	$ -
Total del Gasto	$ 8,060,556.92	$ 8,060,556.92	$ 8,060,556.92	$ -

L.I. MARCIA JANNETT HERNANDEZ TORAL
GERENTE GENERAL

C.P.A. MARIA DEL CARMEN GARCIA MAGAÑA
JEFE DE ADMINISTRACION Y FINANZAS

HvYJNj2dz+yal5EU0Xkn9hb5PpmX4i2uVCTE5gPY7DHrEwUs8bkpn/qj7o2l8NZ7R0EvayToqB1WDGUXbRm+WfM9q0TinSt2miteRHANHf7rBVWa3ACsQugsK+g2mWSzN44dPC40yOz9pjtDThJ99Q==

Instituto Municipal de la Vivienda de Carmen
Indicadores de Resultados
Al periodo (Del 1 de Enero al 31 de Diciembre del 2023)
(Pesos)

Nota Informativa

Se Anexa el reporte que genera el sistema de contabilidad Sacgnet

L.I. MARCIA JANNETT HERNANDEZ TORAL
GERENTE GENERAL

C.P.A. MARIA DEL CARMEN GARCIA MAGAÑA
JEFE DE ADMINISTRACION Y FINANZAS

Instituto Municipal de la Vivienda de Carmen
Campeche
Proporción Gasto Programable
Al 31/dic./2023

Usr: vzavala
Rep: rptIndicadoresFinancieros

Fecha y hora de Impresión: 16/ene./2024 12:56 p. m.

PRESUPUESTO
INDICADORES DE GASTO

Nombre del Indicador:

Proporción Gasto Programable

Objetivo del Indicador:

Determinar la participación del gasto programable con respecto al total de egresos

Variables que Intervienen:

TGP=Total de Gasto Programable TE=Total de Egreso

Unidad de Medida:

Porcentaje

Base de Comparación

Presupuesto de Egresos de ejercicios anteriores

Formula:

$$\frac{TGP}{TE} \times 100$$

Medios de Verificación:

Presupuesto de Egresos o Cuenta Pública

	Miles de pesos	Indicador
TGP	$13,906,439.00	100.00 %
TE	$13,906,439.00	



HvJNj2dz+yalSEU0XurghbSPpmXf42uVCTE5pPY7DHrEwUs8bKpn/qj7o2l8NZ7R0Eyay Tqq8 1WDGUXbRm+WMM9q0T1nSt2lmieRHANHF7rBVWa3ACSQugsk+g2mWSzN4dPC40yOz9pjtDThJ99Q==

Instituto Municipal de la Vivienda de Carmen
Campeche
Proporción Gasto de Operación (corriente)
Al 31/dic./2023

Usr: vzavala
Rep: rptIndicadoresFinancieros

Fecha y hora de Impresión: 16/ene./2024 12:58 p. m.

PRESUPUESTO
INDICADORES DE GASTO

Nombre del Indicador:

Proporción Gasto de Operación (corriente)

Objetivo del Indicador:

Determinar la participación del gasto de operacion con respecto al total de egresos

Variables que intervienen:

TGO= Total de Gasto de Operación(corriente) TE= Total de Egresos

Unidad de Medida:

Porcentaje

Base de Comparación

Presupuesto de Egresos de ejercicios anteriores

Formula:

$$\frac{TGO}{TE} \times 100$$

Medios de Verificación:

Presupuesto de Egresos o Cuenta Pública

	Miles de pesos	Indicador
TGO	$11,903,166.00	85.59 %
TE	$13,906,439.00	

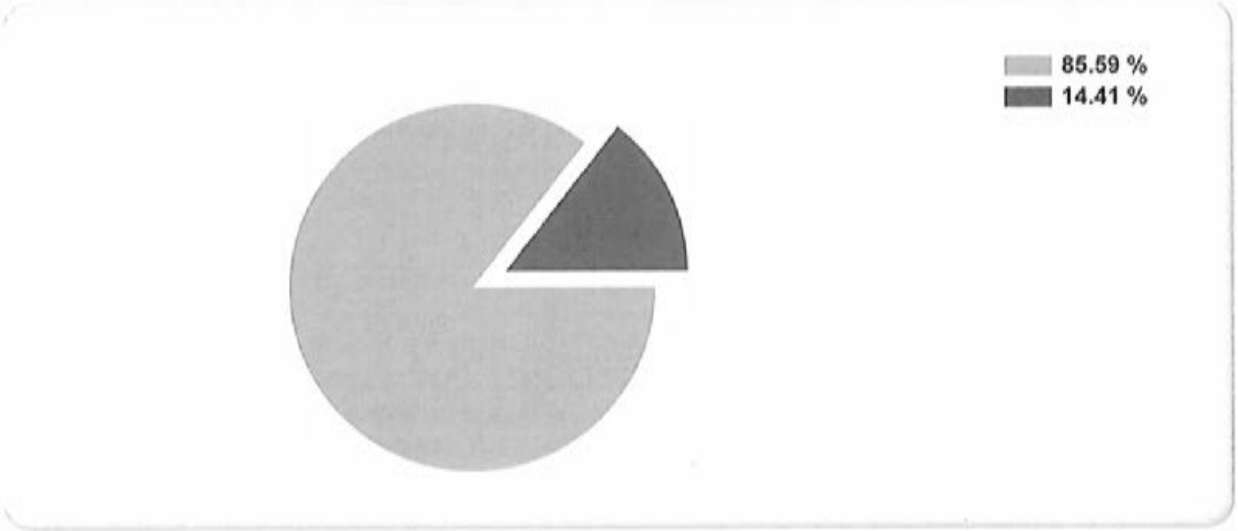

HvJNj2dz+yalSEU0Xur9hb5PpmXM2uVCTE5pPY7DHrE=wUs8bKpn/qj7o2l8NZ7R0Eyay Toq81WDGUXbRm+WMM9q0Tln S2lmieRHANHF7rBVWa3ACSQugsK+g2mWSzN4dPC40yOz9pjtDThJ99Q==

Instituto Municipal de la Vivienda de Carmen
Campeche
Proporción Gasto de Inversión y/o Capital
Al 31/dic./2023

Usr: vzavala
Rep: rptIndicadoresFinancieros

Fecha y hora de Impresión: 16/ene./2024 12:58 p. m.

PRESUPUESTO
INDICADORES DE GASTO

Nombre del Indicador:

Proporción Gasto de Inversión y/o Capital

Objetivo del Indicador:

Determinar la participación del gasto de inversion y/o capital con respecto al total de egresos

Variables que Intervienen:

TGIC= Total de Gasto de Inversión y/o Capital TE= Total de Egresos

Unidad de Medida:

Porcentaje

Base de Comparación

Presupuesto de Egresos de ejercicios anteriores

Formula:

$$\frac{TGIC}{TE} \times 100$$

Medios de Verificación:

Presupuesto de Egresos o Cuenta Pública

	Miles de pesos	Indicador
TGIC	$2,003,272.00	14.41 %
TE	$13,906,439.00	



HvJNj2dz+yalSEU0XurghbSPpmXM2uVCTE5pPY7DHrEwUs8bKpn/qj7o2l8NZ7R0Eyay Toq81WDGUXbRm+WMM9q0TinSt2imieRHANHF7rBVWa3ACSQugsK+g2mWSzN4dPC40yOz9pjtDThJ99Q==

Instituto Municipal de la Vivienda de Carmen
Campeche
Proporción Inversión Pública
Al 31/dic./2023

Usr: vzavala
Rep: rptIndicadoresFinancieros

Fecha y hora de Impresión: 16/ene./2024 12:58 p. m.

PRESUPUESTO
INDICADORES DE GASTO

Nombre del Indicador:

Proporción Inversión Pública

Objetivo del Indicador:

Determinar la participación del gasto de la inversion publica con respecto al total de egresos

Variables que intervienen:

IP= Inversión Pública TE= Total de Egresos

Unidad de Medida:

Porcentaje

Base de Comparación

Presupuesto de Egresos de ejercicios anteriores

Formula:

$$\frac{IP}{TE} \times 100$$

Medios de Verificación:

Presupuesto de Egresos o Cuenta Pública

	Miles de pesos	Indicador
IP	$1,500,000.00	10.79 %
TE	$13,906,439.00	



HvJNj2dz+yalSEU0XurghbSPpmXf42uVCTE5pPY7DHrEwUs8bKpn/qj7o2l8NZ7R0Eyay Toq81WDGUXbRm+WMM9q0TinSt2imieRHANHF7rBVWa3ACSQugsK+g2mWSzN4dPC40yOz9pjtDThJ99Q==

Instituto Municipal de la Vivienda de Carmen
Campeche
Proporción del Gasto No Programable
Al 31/dic./2023

Usr: vzavala
Rep: rptIndicadoresFinancieros

Fecha y hora de Impresión: 16/ene./2024 12:59 p. m.

PRESUPUESTO
INDICADORES DE GASTO

Nombre del Indicador:

Proporción del Gasto No Programable

Objetivo del Indicador:

Determinar la participación del gasto no programable con respecto al total de egresos

Variables que intervienen:

TGNP=Total de Gasto Programable TE=Total de Egreso

Unidad de Medida:

Porcentaje

Base de Comparación

Presupuesto de Egresos de ejercicios anteriores

Formula:

$$\frac{TGNP}{TE} \times 100$$

Medios de Verificación:

Presupuesto de Egresos o Cuenta Pública

	Miles de pesos	Indicador
TGNP	$0.00	0.00 %
TE	$13,906,439.00	



HvJNj2dz+yalSEU0XurghbSPpmXM2uVCTE5pPY7DHrEwUs8bKpn/ql7o2l8NZ7R0Eyay1oqb1WDGUXbRm+WM9q0TnSt2imieRHANH7rBVWa3ACSQugsK+g2mWSzN4dPC40yOz9pjtDThJ99Q==

Instituto Municipal de la Vivienda de Carmen
Campeche
Servicios Personales en el Gasto de Operación
Al 31/dic./2023

Usr: vzavala
Rep: rptIndicadoresFinancieros

Fecha y hora de Impresión: 16/ene./2024 12:59 p. m.

PRESUPUESTO
INDICADORES DE GASTO

Nombre del Indicador:

Servicios Personales en el Gasto de Operación

Objetivo del Indicador:

Determinar la participación de los servicios personales con respecto al total de gastos de operación

Variables que intervienen:

SP= Servicios Personales TGO= Total de Gastos de Operación (corriente)

Unidad de Medida:

Porcentaje

Base de Comparación

Presupuesto de Egresos de ejercicios anteriores

Formula:

$$\frac{SP}{TGO} \times 100$$

Medios de Verificación:

Presupuesto de Egresos o Cuenta Pública

	Miles de pesos	Indicador
SP	$3,725,075.00	31.29 %
TGO	$11,903,166.00	



HvJNj2dz+yalSEU0XurghbSPpmXM2uVCTE5pPY7DHrEwUs8bKpn/qj7o2l8NZ7R0Eyay Tqq8 1WDGUXbRm+WM9q0TnSt2imieFHANHF7rBVWa3ACSQugsK+g2mWSzN4dPC40yOz9pjtDThJ99Q==

Instituto Municipal de la Vivienda de Carmen
Campeche
Proporción de los Servicios Personales
Al 31/dic./2023

Usr: vzavala
Rep: rptIndicadoresFinancieros

Fecha y hora de Impresión: 16/ene./2024 12:59 p. m.

PRESUPUESTO
INDICADORES DE GASTO

Nombre del Indicador:

Proporción de los Servicios Personales

Objetivo del Indicador:

Determinar la participación de los servicios personales con respecto al total de egresos

Variables que intervienen:

SP= Servicios Personales TE= Total de Egresos

Unidad de Medida:

Porcentaje

Base de Comparación

Presupuesto de Egresos de ejercicios anteriores

Formula:

$$\frac{SP}{TE} \times 100$$

Medios de Verificación:

Presupuesto de Egresos o Cuenta Pública

	Miles de pesos	Indicador
SP	$11,903,166.00	85.59 %
TE	$13,906,439.00	

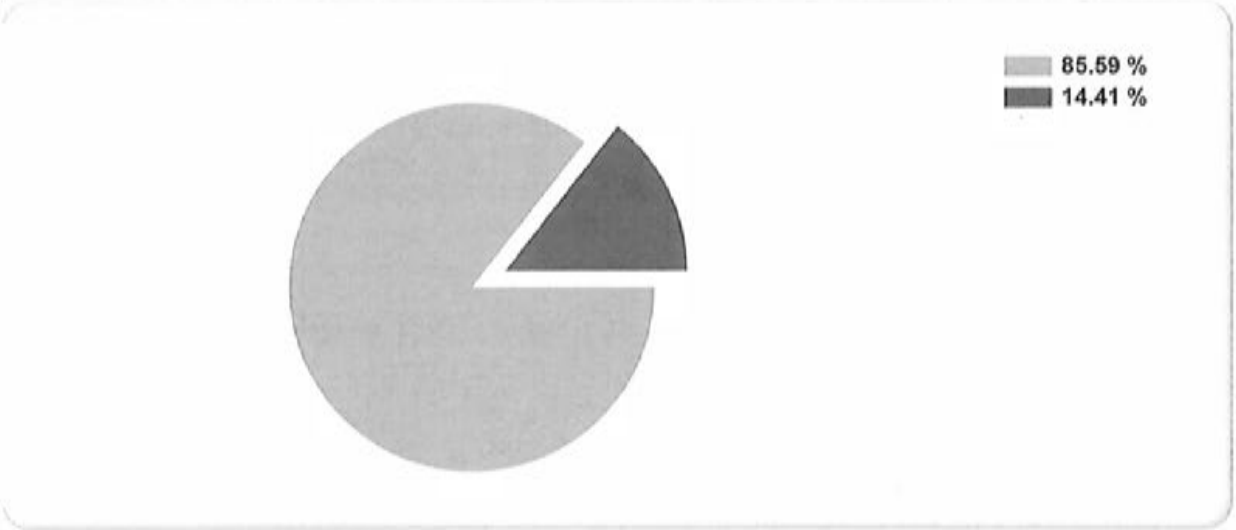

HvJNj2dz+yaI5EU0Xur9h5PpmXf42uVCTE5pPY7DHrEwUs8bKpn/qj7o2I8NZ7R0EvayTqqB1WDGUXbRm+WMM9q0TnSt2imieFHANHF7rBVWa3ACSQugsK+g2mWSzN4dPC4oYoZ9pjtDThJ99Q==

Instituto Municipal de la Vivienda de Carmen
Campeche
Deuda Pública en el Gasto No Programable
Al 31/dic./2023

Usr: vzavala
Rep: rptIndicadoresFinancieros

Fecha y hora de Impresión: 16/ene./2024 12:59 p. m.

PRESUPUESTO
INDICADORES DE GASTO

Nombre del Indicador:

Deuda Pública en el Gasto No Programable

Objetivo del Indicador:

Determinar la participación de la deuda publica con respecto al total de gasto no programable

Variables que intervienen:

DP= Deuda Pública TGNP= Total de Gasto No Programable

Unidad de Medida:

Porcentaje

Base de Comparación

Presupuesto de Egresos de ejercicios anteriores

Formula:

$$\frac{DP}{TGNP} \times 100$$

Medios de Verificación:

Presupuesto de Egresos o Cuenta Pública

	Miles de pesos	Indicador
DP	$0.00	0.00 %
TGNP	$18,170,188.00	



HvJNj2dz+yalSEU0Xur9hb5PpmXf42uVCTE5pPY7DHrE=wUs8bKpn/qj7o2l8NZ7R0Eyay Tqq8 1WDGUXbRm+WMM9q0T1nSt2lmieRHANHF7rBVWa3ACSQugsk+g2mWSzN4dPC40yOz9pjtDThJ99Q==

Instituto Municipal de la Vivienda de Carmen
Campeche
Proporción de la Deuda Pública
Al 31/dic./2023

Usr: vzavala
Rep: rptIndicadoresFinancieros

Fecha y hora de Impresión: 16/ene./2024 12:59 p. m.

PRESUPUESTO
INDICADORES DE GASTO

Nombre del Indicador:

Proporción de la Deuda Pública

Objetivo del Indicador:

Determinar la participación de la deuda publica con respecto al total de egresos

Variables que intervienen:

DP= Deuda Pública TE= Total de Egresos

Unidad de Medida:

Porcentaje

Base de Comparación

Presupuesto de Egresos de ejercicios anteriores

Formula:

$$\frac{DP}{TE} \times 100$$

Medios de Verificación:

Presupuesto de Egresos o Cuenta Pública

	Miles de pesos	Indicador
DP	$0.00	0.00 %
TE	$13,906,439.00	



HvJNj2dz+yalSEU0XurghbSPpmXi2uVCTE5pPY7DHrEwUs8bKpn/qj7o2l8NZ7R0Eyay Tqq8 1WDGUXbRm+WMi9q0TnSt2imieFHANHF7rBVWa3ACSQugsk+g2mWSzN4dPC4oYoZ9pjtDThJ99Q==

Instituto Municipal de la Vivienda de Carmen
Campeche
Proporción del Gasto de Seguridad Pública
Al 31/dic./2023

Usr: vzavala
Rep: rptIndicadoresFinancieros

Fecha y hora de Impresión: 16/ene./2024 01:00 p. m.

PRESUPUESTO
INDICADORES DE GASTO

Nombre del Indicador:

Proporción del Gasto de Seguridad Pública

Objetivo del Indicador:

Determinar la participación de la funcion seguridad publica con respecto al egreso total

Variables que intervienen:

SP= Seguridad Pública TE= Total de Egresos

Unidad de Medida:

Porcentaje

Base de Comparación

Presupuesto de Egresos de ejercicios anteriores

Formula:

$$\frac{SP}{TE} \times 100$$

Medios de Verificación:

Presupuesto de Egresos o Cuenta Pública

	Miles de pesos	Indicador
SP	$0.00	0.00 %
TE	$13,906,439.00	



HvJNj2dz+yalSEU0XurgHb5PpmXf42uVCTE5pPY7DHrE=wUs8bKpn/qj7o2I8NZ/R0Eyay Tqq8 1WDGUXbRm+WMM9q0T1nSt2lmieRHANHF7rBVWa3ACSQugsk+g2mWSzN4dPC40yOz9pjtDThJ99Q==

Instituto Municipal de la Vivienda de Carmen
Campeche
Proporción del Gasto de Seguridad Pública
Al 31/dic./2023

Usr: vzavala
Rep: rptIndicadoresFinancieros

Fecha y hora de Impresión 16/ene./2024 01:00 p. m.

L.I. MARCIA JANNETT HERNANDEZ TORAL
GERENTE GENERAL

C.P.A. MARIA DEL CARMEN GARCIA MAGAÑA
JEFE DE ADMINISTRACION Y FINANZAS

HvJNj2dz+yaISEU0Xu9hb5PmXf42uVCTE5pPv7DHrEwUs8bKpn/qj7o2l8NZ7R0Evay Tqq1WDGUXbRm+WMM9q0TnSt2imieFHANHF7rBVWa3ACSQugsK+g2mWSzN44PC40yOz9pjtDThJ99Q==

MUNICIPIO DE TODOS
CARMEN 2021-2024

CUENTA PÚBLICA 2023

ANEXOS

Instituto Municipal de la Vivienda (IMUVI)

Hv/JNj2dz+yalSEU0Xur9hb5Ppm/XM2uVCTE5pPv7DHr+wUs8bkpn/qj7o2l8NZ7R0Evay1oqb1WDGUXbRm+WM9q0TnSt2imieFHANHf7rBVWa3ACSQugsk+g2mWS2N4dPC40yOz9pjtDThJ99Q==

Instituto Municipal de la Vivienda de Carmen

Campeche

Relación de Bienes que Componen su Patrimonio

Cuenta Pública de 2023

Al 31/12/2023

Código	Descripción del Bien	Valor en Libros
5111000001-1	ARCHIVERO METALICO	$3,490.01
5111000001-10	ARCHIVERO METALICO	$2,198.00
5111000001-2	ARCHIVERO METALICO	$3,490.01
5111000001-3	ARCHIVERO METALICO	$3,490.01
5111000001-4	ARCHIVERO METALICO	$2,988.00
5111000001-5	ARCHIVERO METALICO	$2,988.00
5111000001-6	ARCHIVERO METALICO	$2,988.00
5111000001-7	ARCHIVERO METALICO	$3,199.01
5111000001-8	ARCHIVERO METALICO	$3,199.01
5111000002-1	CARRITO CAJONERA	$1,590.90
5111000002-2	CARRITO CAJONERA	$681.00
5111000002-3	CARRITO CAJONERA	$682.00
5111000002-4	CARRITO CAJONERA	$1,250.00
5111000002-6	CARRITO CAJONERA	$2,699.00
5111000003-1	CARRO ARCHIVERO	$4,030.00
5111000003-2	CARRO ARCHIVERO	$4,030.00
5111000003-3	CARRO ARCHIVERO	$4,030.00
5111000003-4	CARRO ARCHIVERO	$2,335.50
5111000003-5	CARRO ARCHIVERO	$1,459.00
5111000003-6	CARRO ARCHIVERO	$2,225.00
5111000004-1	BANCA	$1,656.90
5111000004-2	BANCA	$3,471.10
5111000008-2	MUEBLE DE MADERA	$2,749.00
5111000028-3	ESCRITORIO	$899.00
5111000028-4	ESCRITORIO	$1,390.00

HvYJNj2dz+yal5EU0Xkn9h5PpmX4i2uVCTE5pPY7DHrEwUs8bkpn/q7o2l8NZ7R0EvayToqB1WDGUXbRm+WfM9q0TinSi2imieHHANHf7/BVWa3ACsQugsK+g2mWSzN4dPC40yOz9pjtDThJ99Q==

5111000052-1	MESA DE JUNTAS	$4,228.25
5111000052-2	MESA DE JUNTAS	$4,450.00
5111000053-1	MESA DE PLÁSTICO PLEGABLE	$2,600.00
5111000053-2	MESA DE PLÁSTICO PLEGABLE	$1,290.00
5111000053-3	MESA DE PLÁSTICO PLEGABLE	$1,359.57
5111000053-4	MESA DE PLÁSTICO PLEGABLE	$1,359.57
5111000054-1	MESA DE TRABAJO DE MADERA	$3,290.00
5111000054-2	MESA DE TRABAJO DE MADERA	$2,990.00
5111000054-3	MESA DE TRABAJO DE MADERA	$3,199.00
5111000054-6	MESA DE TRABAJO DE MADERA	$3,099.00
5111000071-1	PIZARRONES Y ROTAFOLIOS	$780.00
5111000071-2	PIZARRONES Y ROTAFOLIOS	$1,660.72
5111000077-1	REPISA DE MADERA	$3,105.00
5111000077-2	REPISA DE MADERA	$3,105.00
5111000077-3	REPISA DE MADERA	$3,805.00
5111000077-4	REPISA DE MADERA	$3,805.00
5111000077-5	REPISA DE MADERA	$3,805.00
5111000077-6	REPISA DE MADERA	$3,805.00
5111000077-7	REPISA DE MADERA	$3,805.00
5111000077-8	REPISA DE MADERA	$6,670.99
5111000084-10	SILLON	$1,499.00
5111000084-3	SILLON	$1,499.00
5111000084-4	SILLON	$1,499.00
5111000084-5	SILLON	$1,200.00
5111000084-8	SILLON	$1,560.00
5111000084-9	SILLON	$1,499.00
5111000085-1	SILLA BANQUETERA	$289.00
5111000085-10	SILLA BANQUETERA	$289.00
5111000085-2	SILLA BANQUETERA	$289.00
5111000085-3	SILLA BANQUETERA	$289.00
5111000085-4	SILLA BANQUETERA	$289.00

a H

HvYJNj2dz+yal5EU0Xkn9h5PpmX4i2uVCTE5pPY7DHrEwUs8bkpn/q7o2l8NZ7R0EvayToqB1WDGUXbRm+WfM9q0TinSt2miteHHANHf7/BVWa3ACsQugsK+g2mWSzN4dPC40yOz9pjtDThJ99Q==

5111000085-5	SILLA BANQUETERA	$289.00
5111000085-6	SILLA BANQUETERA	$289.00
5111000085-7	SILLA BANQUETERA	$289.00
5111000085-8	SILLA BANQUETERA	$289.00
5111000085-9	SILLA BANQUETERA	$289.00
5111000086-3	SILLA SECRETARIAL	$1,099.00
5111000097-1	ARMARIO METALICO	$8,323.67
5111000099-1	REPISA METALICA 5 ESPACIOS	$4,090.25
5111000099-2	REPISA METALICA 5 ESPACIOS	$2,732.00
5111000099-3	REPISA METALICA 5 ESPACIOS	$2,732.00
5111000100-1	ANAQUEL DE ACERO	$3,699.00
5111000102-1	MODULO DE RECEPCION CURVA	$14,055.49
5151000029-15	EQUIPO MULTIFUNCIONES (SCANNER, COPIADORA, IMPRESORA,)	$6,598.95
5151000029-16	EQUIPO MULTIFUNCIONES (SCANNER, COPIADORA, IMPRESORA,)	$3,000.00
5151000029-18	EQUIPO MULTIFUNCIONES (SCANNER, COPIADORA, IMPRESORA,)	$10,962.93
5151000029-3	EQUIPO MULTIFUNCIONES (SCANNER, COPIADORA, IMPRESORA,)	$3,730.00
5151000029-5	EQUIPO MULTIFUNCIONES (SCANNER, COPIADORA, IMPRESORA,)	$7,008.00
5151000066-1	COMPUTADORA PORTATIL LAPTOP	$6,999.00
5151000066-2	COMPUTADORA PORTATIL LAPTOP	$15,000.00
5151000066-3	COMPUTADORA PORTATIL LAPTOP	$22,432.20
5151000069-10	COMPUTADORA ALL IN ONE	$31,698.97
5151000069-3	COMPUTADORA ALL IN ONE	$8,385.00
5151000069-4	COMPUTADORA ALL IN ONE	$9,415.72
5151000069-5	COMPUTADORA ALL IN ONE	$12,647.14
5151000069-7	COMPUTADORA ALL IN ONE	$12,647.13
5151000069-8	COMPUTADORA ALL IN ONE	$19,499.00
5151000069-9	COMPUTADORA ALL IN ONE	$18,437.27
5151000077-1	PLOTTER	$46,981.24
5151000128-2	PANTALLA DE PROYECCION	$1,310.00
5151000129-1	COMPUTADORA ENSAMBLADA	$29,000.00
5151000129-12	COMPUTADORA ENSAMBLADA	$14,690.19

9 H

HvYJN92dz+yal5EU0Xkn9hb5PpmX/42uVCTE5pPY7DHrEwUs8bkpn/qj7o2l8NZ7R0EvayToqB1WDGUXbRm+WfM9q0TinSt2imiteHHANHf7/BVWa3ACsQugsK+g2mWSzN4dPC40yOz9pjtDThJ99Q==

5151000129-13	COMPUTADORA ENSAMBLADA	$14,690.19
5151000129-5	COMPUTADORA ENSAMBLADA	$2,900.00
5151000129-8	COMPUTADORA ENSAMBLADA	$136,300.00
5151000130-1	NOBREAK	$7,644.26
5151000131-10	REGULADOR DE VOLTAJE	$283.00
5151000131-6	REGULADOR DE VOLTAJE	$283.00
5151000132-1	MONITOR LCD	$2,998.00
5151000132-3	MONITOR LCD	$1,500.00
5151000132-4	MONITOR LCD	$1,233.00
5151000132-5	MONITOR LCD	$2,100.00
5151000132-6	MONITOR LCD	$8,184.24
5151000132-7	MONITOR LCD	$1,699.00
5151000133-1	CONTROL DE ASISTENCIA	$2,083.28
5151000135-1	CONMUTADOR TELEFONICO PANASONIC	$11,800.00
5151000137-1	MULTIFUNCIONAL LASER XEROX C315	$16,953.40
5191000089-1	LÁMPARA MESA	$2,789.99
5191000128-2	MÁQUINA SUMADORA MANUAL O ELÉCTRICA	$1,858.00
5191000128-3	MÁQUINA SUMADORA MANUAL O ELÉCTRICA	$1,899.00
5191000152-1	REFRIGERADOR	$1,919.58
5191000183-1	VENTILADOR	$599.00
5191000185-1	AIRE ACONDICIONADO	$13,500.00
5191000185-2	AIRE ACONDICIONADO	$6,921.00
5191000185-7	AIRE ACONDICIONADO	$9,048.00
5191000186-3	CAFETERA	$549.00
5191000190-1	GUILLOTINA MANUAL	$1,044.41
5411000002-1	AUTOMOVILES	$223,470.00
5411000005-2	CAMIONETAS DE CARGA LIGERA	$291,552.00
5411000005-3	CAMIONETAS DE CARGA LIGERA	$579,400.00
5411000005-4	CAMIONETAS DE CARGA LIGERA	$405,900.00
5411000011-1	MOTOCICLETA	$13,990.00
5411000011-2	MOTOCICLETA	$17,499.00

HvYJNj2dz+yal5EU0Xkn9h5PpmX/42uVCTE5pPY7DHrEwUs8bkpn/qj7o2l8NZ7R0EvayToqB1WDGUXbRm+WfM9q0TinSt2miteHHANHf7/BVWa3ACsQugsK+g2mWSzN4dPC40yOz9pjtDThJ99Q==

5421000036-1	REDILA REFORZADA	$48,720.00
5971000001-6	LICENCIAS INFORMÁTICAS E INTELECTUALES	$25,000.00
5971000001-9	LICENCIAS INFORMÁTICAS E INTELECTUALES	$16,604.24

Número Total de Bienes: 121 **Total de Valor Libros:** $2,327,155.29

L.I. MARCIA JANNETT HERNANDEZ TORAL
GERENTE GENERAL

C.P.A. MARIA DEL CARMEN GARCIA MAGAÑA
JEFE DE ADMINISTRACION Y FINANZAS

HvYJNj2dz+yal5EU0Xkn9hb5PpmX4f42uVCTE5gPY7DHrEwUs8bkpn/qj7o2l8NZ7R0EvayToqB1WDGUXbRm+WfM9q0TinSt2imieHHANHf7rBVWa3ACsQugsK+g2mWSzN4dPC40yOz9pjtDThJ99Q==

Instituto Municipal de la Vivienda de Carmen

Campeche

Relación de Bienes que Componen su Patrimonio

Usr: vzavala
rptActivosConac

Cuenta Pública de 2023

Al 31/12/2023

Fecha y 16/ene./2024
07:20 p. m.

Código	Descripción del Bien	Valor en Libros
0101000001-1	TERRENOS URBANOS	$5,710,500.00

Número Total de Bienes: 1 **Total de Valor Libros:** $5,710,500.00

L.I. MARCIA JANNETT HERNANDEZ TORAL
GERENTE GENERAL

C.P.A. MARIA DEL CARMEN GARCIA MAGAÑA
JEFE DE ADMINISTRACION Y FINANZAS

HvYJNj2dz+yal5EU0Xkn9hb5PpmX4f2uVCTE5pPY7DHrEwUs8bkpn/q7o2l8NZ7R0EvayToqB1WDGUXbRm+WfM9q0TinSt2imieIHANHf7fBVWa3ACsQugsK+g2mWSzN4dPC40yOz9pjtDThJ99Q==

Instituto Municipal de la Vivienda de Carmen
Relación de Cuentas Bancarias Productivas Especificas
Del 01 de Enero al 31 de Diciembre 2023

Fondo, Programa o Convenio	Datos de la Cuenta Bancaria	
	Institución Bancaria	Numero de Cuenta
El **Instituto Municipal de la Vivienda de Carmen** NO tiene cuentas bancarias productivas especificas en el periodo del 01 de Enero al 31 de Diciembre 2023		

L.I. MARCIA JANNETT HERNANDEZ TORAL
GERENTE GENERAL

C.P.A. MARIA DEL CARMEN GARCIA MAGAÑA
JEFE DE ADMINISTRACION Y FINANZAS

HvYJNj2dz+yal5EU0Xkn9hb5PpmX4i2uVCTE5pPY7DHrEwUs8bkpn/qj7o2l8NZ7R0EvayToqB1WDGUXbRm+WfM9q0TinSt2imieHHANHf7rBVWa3ACsQugsK+g2mWSzN4dPC40yOz9pjtDThJ99Q==

HvYJNj2dz+yal5EU0Xn9hb5PpmX4i2uVCTE5gPY7DHrEwUs8bkpn/qj7o2l8NZ7R0EvayToqB1WDGUXbRm+WfM9q0TinSt2miteHHANHf7/BVWa3ACsQugsK+g2mWSzN4dPC40yOz9pjtDThJ99Q==

Instituto Municipal de la Vivienda de Carmen
Formato del ejercicio y destino de gasto federalizado y reintegros
Del 01 de Enero al 31 de Diciembre 2023

Programa o Fondo	Destino de los Recursos	Ejercido		Reintegro
		Devengado	Pagado	
NO APLICA	NO APLICA	NO APLICA	NO APLICA	NO APLICA

L.I. MARCIA JANNETT HERNANDEZ TORAL
GERENTE GENERAL

C.P.A. MARIA DEL CARMEN GARCIA MAGAÑA
JEFE DE ADMINISTRACION Y FINANZAS

HvYJNj2dz+yal5EU0Xkn9hb5PpmX4i2uVCTE5gPY7DHrEwUs8bkpn/qj7o2l8NZ7R0EvayToqB1WDGUXbRm+WfM9q0TinSt2miteHHANHf7/BVWa3ACsQugsK+q2mWSzN4dPC40yOz9pjtDThJ99Q==

Instituto Municipal de la Vivienda de Carmen
Relación de esquemas bursátiles y de coberturas financieras
Al período (01 de Enero al 31 de Diciembre del 2023)

Nota Informativa

El Instituto **Municipal de la Vivienda de Carmen** NO cotiza en la bolsa de valores, razón por lo cual no tienen relacion de esquemas bursátil y de cobertura financiera en el periodo del 01 de Enero al 31 de Diciembre 2023.

L.I. MARCIA JANNETT HERNANDEZ TORAL
GERENTE GENERAL

C.P.A. MARIA DEL CARMEN GARCIA MAGAÑA
JEFE DE ADMINISTRACION Y FINANZAS

Instituto Municipal de la Vivienda de Carmen
Resultado de la Evaluación del Desempeño de los Programas Federales
Al período (01 de Enero al 31 de Diciembre del 2023)

El Instituto **Municipal de la Vivienda de Carmen** NO trabajo con recursos de programas Federales, en el periodo del **01 de Enero al 3 de Diciembre del 2023**, por lo cual no tiene Resultados de la Evaluación de Desempeño de los Programas Federales.

L.I. MARCIA JANNETT HERNANDEZ TORAL
GERENTE GENERAL

C.P.A. MARIA DEL CARMEN GARCIA MAGAÑA
JEFE DE ADMINISTRACION Y FINANZAS

HvYJNj2dz+yal5EU0Xkn9hb5PpmX/42uVCTE5pPY7DHrEwUs8bkpn/q7o2l8NZ7R0EvayToqB1WDGUXbRm+WfM9q0TinSt2miteRHANHf7/BVWa3ACsQugsK+q2mWSzN4dPC40yOz9pjtDThJ99Q==

Instituto Municipal de la Vivienda de Carmen (a)
Estado de Situación Financiera Detallado - LDF
Al 31 de diciembre de 2022 y al 31 de Diciembre de 2023 (b)
(PESOS)

Concepto (c)	2023 (d)	31 de diciembre de 2022 (e)	Concepto (c)	2023 (d)	31 de diciembre de 2022 (e)
ACTIVO			**PASIVO**		
Activo Circulante			**Pasivo Circulante**		
a. Efectivo y Equivalentes (a=a1+a2+a3+a4+a5+a6+a7)	99,881	176,833	a. Cuentas por Pagar a Corto Plazo (a=a1+a2+a3+a4+a5+a6+a7+a8+a9)	675,259	637,357
a1) Efectivo	7,148	7,148	a1) Servicios Personales por Pagar a Corto Plazo	92,729	92,729
a2) Bancos/Tesorería	91,218	168,170	a2) Proveedores por Pagar a Corto Plazo	-28,769	-30,806
a3) Bancos/Dependencias y Otros	0	0	a3) Contratistas por Obras Públicas por Pagar a Corto Plazo	0	0
a4) Inversiones Temporales (Hasta 3 meses)	15	15	a4) Participaciones y Aportaciones por Pagar a Corto Plazo	0	0
a5) Fondos con Afectación Específica	0	0	a5) Transferencias Otorgadas por Pagar a Corto Plazo	-751,487	-751,487
a6) Depósitos de Fondos de Terceros en Garantía y/o Administración	1,500	1,500	a6) Intereses, Comisiones y Otros Gastos de la Deuda Pública por Pagar a Corto Plazo	0	0
a7) Otros Efectivos y Equivalentes	0	0	a7) Retenciones y Contribuciones por Pagar a Corto Plazo	1,362,787	1,294,068
b. Derechos a Recibir Efectivo o Equivalentes (b=b1+b2+b3+b4+b5+b6+b7)	3,802,938	3,699,218	a8) Devoluciones de la Ley de Ingresos por Pagar a Corto Plazo	0	0
b1) Inversiones Financieras de Corto Plazo	0	0	a9) Otras Cuentas por Pagar a Corto Plazo	0	32,847
b2) Cuentas por Cobrar a Corto Plazo	3,648,807	3,648,807	b. Documentos por Pagar a Corto Plazo (b=b1+b2+b3)	0	0
b3) Deudores Diversos por Cobrar a Corto Plazo	154,132	50,412	b1) Documentos Comerciales por Pagar a Corto Plazo	0	0
b4) Ingresos por Recuperar a Corto Plazo	0	0	b2) Documentos con Contratistas por Obras Públicas por Pagar a Corto Plazo	0	0
b5) Deudores por Anticipos de la Tesorería a Corto Plazo	0	0	b3) Otros Documentos por Pagar a Corto Plazo	0	0
b6) Préstamos Otorgados a Corto Plazo	0	0	c. Porción a Corto Plazo de la Deuda Pública a Largo Plazo (c=c1+c2)	0	0
b7) Otros Derechos a Recibir Efectivo o Equivalentes a Corto Plazo	0	0	c1) Porción a Corto Plazo de la Deuda Pública	0	0
c. Derechos a Recibir Bienes o Servicios (c=c1+c2+c3+c4+c5)	192	0	c2) Porción a Corto Plazo de Arrendamiento Financiero	0	0
c1) Anticipo a Proveedores por Adquisición de Bienes y Prestación de Servicios a Corto Plazo	192	0	d. Títulos y Valores a Corto Plazo	0	0
c2) Anticipo a Proveedores por Adquisición de Bienes Inmuebles y Muebles a Corto Plazo	0	0	e. Pasivos Diferidos a Corto Plazo (e=e1+e2+e3)	0	0
c3) Anticipo a Proveedores por Adquisición de Bienes Intangibles a Corto Plazo	0	0	e1) Ingresos Cobrados por Adelantado a Corto Plazo	0	0
c4) Anticipo a Contratistas por Obras Públicas a Corto Plazo	0	0	e2) Intereses Cobrados por Adelantado a Corto Plazo	0	0
c5) Otros Derechos a Recibir Bienes o Servicios a Corto Plazo	0	0	e3) Otros Pasivos Diferidos a Corto Plazo	0	0
d. Inventarios (d=d1+d2+d3+d4+d5)	0	0	f. Fondos y Bienes de Terceros en Garantía y/o Administración a Corto Plazo (f=f1+f2+f3+f4+f5+f6)	0	0
d1) Inventario de Mercancías para Venta	0	0	f1) Fondos en Garantía a Corto Plazo	0	0
d2) Inventario de Mercancías Terminadas	0	0	f2) Fondos en Administración a Corto Plazo	0	0
d3) Inventario de Mercancías en Proceso de Elaboración	0	0	f3) Fondos Contingentes a Corto Plazo	0	0
d4) Inventario de Materias Primas, Materiales y Suministros para Producción	0	0	f4) Fondos de Fideicomisos, Mandatos y Contratos Análogos a Corto Plazo	0	0
d5) Bienes en Tránsito	0	0	f5) Otros Fondos de Terceros en Garantía y/o Administración a Corto Plazo	0	0
e. Almacenes	150,473	150,473	f6) Valores y Bienes en Garantía a Corto Plazo	0	0
f. Estimación por Pérdida o Deterioro de Activos Circulantes (f=f1+f2)	0	0	g. Provisiones a Corto Plazo (g=g1+g2+g3)	0	0
f1) Estimaciones para Cuentas Incobrables por Derechos a Recibir Efectivo o Equivalentes	0	0	g1) Provisión para Demandas y Juicios a Corto Plazo	0	0
f2) Estimación por Deterioro de Inventarios	0	0	g2) Provisión para Contingencias a Corto Plazo	0	0
g. Otros Activos Circulantes (g=g1+g2+g3+g4)	0	0	g3) Otras Provisiones a Corto Plazo	0	0
g1) Valores en Garantía	0	0	h. Otros Pasivos a Corto Plazo (h=h1+h2+h3)	-16,925	-16,925
g2) Bienes en Garantía (excluye depósitos de fondos)	0	0	h1) Ingresos por Clasificar	0	0
g3) Bienes Derivados de Embargos, Decomisos, Aseguramientos y Dación en Pago	0	0	h2) Recaudación por Participar	0	0
g4) Adquisición con Fondos de Terceros	0	0	h3) Otros Pasivos Circulantes	-16,925	-16,925
IA. Total de Activos Circulantes (IA = a + b + c + d + e + f + g)	4,053,484	4,026,524	**IIA. Total de Pasivos Circulantes (IIA = a + b + c + d + e + f + g + h)**	658,334	620,433
Activo No Circulante			**Pasivo No Circulante**		
a. Inversiones Financieras a Largo Plazo	0	0	a. Cuentas por Pagar a Largo Plazo	0	0
b. Derechos a Recibir Efectivo o Equivalentes a Largo Plazo	11,220,003	11,532,006	b. Documentos por Pagar a Largo Plazo	0	0
c. Bienes Inmuebles, Infraestructura y Construcciones en Proceso	16,412,055	14,912,055	c. Deuda Pública a Largo Plazo	0	0
d. Bienes Muebles	1,992,996	1,758,639	d. Pasivos Diferidos a Largo Plazo	0	0

HvJNj2dz+yaSEU0XurghbSPmXf42uVCTE5pFY7DHrE+wUs8bKpn/qj7o2I8NZ7R0Evay1oqb1WDGUXbRm+WMM9q0TinSt2imieRHANHf7BWWa3ACSQugsk+g2mWSzN4dPCt0yOz9pjDThJ99Q==

Instituto Municipal de la Vivienda de Carmen (a)
Estado de Situación Financiera Detallado - LDF
Al 31 de diciembre de 2022 y al 31 de Diciembre de 2023 (b)
(PESOS)

e. Activos Intangibles	41,604	623,909	e. Fondos y Bienes de Terceros en Garantía y/o en Administración a Largo Plazo	297,047	298,017
f. Depreciación, Deterioro y Amortización Acumulada de Bienes	-1,841,746	-2,403,043	f. Provisiones a Largo Plazo	0	0
g. Activos Diferidos	0	0			
h. Estimación por Pérdida o Deterioro de Activos no Circulantes	0	0	**IIB. Total de Pasivos No Circulantes (IIB = a + b + c + d + e + f)**	297,047	298,017
i. Otros Activos no Circulantes	291,552	291,552			
			II. Total del Pasivo (II = IIA + IIB)	955,381	918,450
IB. Total de Activos No Circulantes (IB = a + b + c + d + e + f + g + h + i)	28,116,464	26,715,118			
			HACIENDA PÚBLICA/PATRIMONIO		
I. Total del Activo (I = IA + IB)	32,169,948	30,741,642			
			IIIA. Hacienda Pública/Patrimonio Contribuido (IIIA = a + b + c)	5,728,500	5,728,500
			a. Aportaciones	0	0
			b. Donaciones de Capital	5,728,500	5,728,500
			c. Actualización de la Hacienda Pública/Patrimonio	0	0
			IIIB. Hacienda Pública/Patrimonio Generado (IIIB = a + b + c + d + e)	25,486,067	24,094,693
			a. Resultados del Ejercicio (Ahorro/ Desahorro)	1,428,546	667,174
			b. Resultados de Ejercicios Anteriores	24,437,178	23,765,094
			c. Revalúos	0	0
			d. Reservas	0	0
			e. Rectificaciones de Resultados de Ejercicios Anteriores	-379,656	-337,575
			IIIC. Exceso o Insuficiencia en la Actualización de la Hacienda Pública/Patrimonio (IIIC=a+b)	0	0
			a. Resultado por Posición Monetaria	0	0
			b. Resultado por Tenencia de Activos no Monetarios	0	0
			III. Total Hacienda Pública/Patrimonio (III = IIIA + IIIB + IIIC)	31,214,567	29,823,193
			IV. Total del Pasivo y Hacienda Pública/Patrimonio (IV = II + III)	32,169,948	30,741,642

9
M

HvVJNj2dz+yalSEU0Xur9h5PpmXf42uVCTE5pPY7DHr+wUs8bKpn/qj7/2l8NZ7R0Evay1oqB1WDGUXbRm+WM9q0TnSt2imieFHANHf7rBVWa3ACSQugsk+g2mWS2N4dPC40yOz9pjtDThJ99Q==

Instituto Municipal de la Vivienda de Carmen (a)							
Informe Analítico de la Deuda Pública y Otros Pasivos - LDF							
Del 1 de Enero al 31 de Diciembre de 2023 (b)							
(PESOS)							
Denominación de la Deuda Pública y Otros Pasivos (c)	Saldo al 31 de diciembre de 2022 (d)	Disposiciones del Periodo (e)	Amortizaciones del Periodo (f)	Revaluaciones, Reclasificaciones y Otros Ajustes (g)	Saldo Final del Periodo (h) h=d+e-f+g	Pago de Intereses del Periodo (i)	Pago de Comisiones y demás costos asociados durante el Periodo (j)
1. Deuda Pública (1=A+B)	0	0	0	0	0	0	0
A. Corto Plazo (A=a1+a2+a3)	0	0	0	0	0	0	0
a1) Instituciones de Crédito	0	0	0		0	0	0
a2) Títulos y Valores	0	0	0		0	0	0
a3) Arrendamientos Financieros	0	0	0		0	0	0
B. Largo Plazo (B=b1+b2+b3)	0	0	0	0	0	0	0
b1) Instituciones de Crédito	0	0	0		0	0	0
b2) Títulos y Valores	0	0	0		0	0	0
b3) Arrendamientos Financieros	0	0	0		0	0	0
2. Otros Pasivos	918,450				955,381		
3. Total de la Deuda Pública y Otros Pasivos	918,450	0	0	0	955,381	0	0
4. Deuda Contingente 1 (Informativo)	0	0	0	0	0	0	0
A. Deuda Contingente 1					0		
B. Deuda Contingente 2					0		
C. Deuda Contingente XX					0		
5. Valor de Instrumentos Bono Cupón Cero 2 (Informativo)	0	0	0	0	0	0	0
A. Instrumento Bono Cupón Cero 1					0		
B. Instrumento Bono Cupón Cero 2					0		
C. Instrumento Bono Cupón Cero XX					0		

1. Se refiere a cualquier Financiamiento sin fuente o garantía de pago definida, que sea asumida de manera solidaria o subsidiaria por las Entidades Federativas con sus Municipios, organismos descentralizados y empresas de participación estatal mayoritaria y fideicomisos, locales o municipales, y por los Municipios con sus respectivos organismos descentralizados y empresas de participación municipal mayoritaria.

2. Se refiere al valor del Bono Cupón Cero que respalda el pago de los créditos asociados al mismo (Activo).

Obligaciones a Corto Plazo (k)	Monto Contratado (l)	Plazo Pactado (m)	Tasa de Interés (n)	Comisiones y Costos Relacionados (o)	Tasa Efectiva (p)
6. Obligaciones a Corto Plazo (Informativo)	0	0	0	0	0
A. Crédito 1					
B. Crédito 2					
C. Crédito XX					

HvJNj2dz+yaISEU0XurghbSPpmXf42uVCTE5pPY7DHrE+wUs8bKpn/qj7o2I8NZ7R0Eyay1oqb1WDGUXbRm+WMM9q0TnSt2imieRHANHF7rBVWa3ACSQugsk+g2mWSzN4dPC40yOz9pjtDThJ99Q==

Instituto Municipal de la Vivienda de Carmen (a)										
Informe Analítico de Obligaciones Diferentes de Financiamientos – LDF										
Del 1 de Enero al 31 de Diciembre de 2023 (b)										
(PESOS)										
Denominación de las Obligaciones Diferentes de Financiamiento (c)	Fecha del Contrato (d)	Fecha de inicio de operación del proyecto (e)	Fecha de vencimiento (f)	Monto de la inversión pactado (g)	Plazo pactado (h)	Monto promedio mensual del pago de la contraprestación (i)	Monto promedio mensual del pago de la contraprestación correspondiente al pago de inversión (j)	Monto pagado de la inversión al XX de XXXX de 20XN (k)	Monto pagado de la inversión actualizado al XX de XXXX de 20XN (l)	Saldo pendiente por pagar de la inversión al XX de XXXX de 20XN (m = g – l)
A. Asociaciones Público Privadas (APP's) (A=a+b+c+d)	0	0	0	0	0	0	0	0	0	0
a) APP 1										0
b) APP 2										0
c) APP 3										0
d) APP XX										0
										0
B. Otros Instrumentos (B=a+b+c+d)	0	0	0	0	0	0	0	0	0	0
a) Otro Instrumento 1										0
b) Otro Instrumento 2										0
c) Otro Instrumento 3										0
d) Otro Instrumento XX										0
										0
C. Total de Obligaciones Diferentes de Financiamiento (C=A+B)	0	0	0	0	0	0	0	0	0	0

HvJNj2dz+yalSEU0Xu9h5PpmXf42uVCTE5pPY7DHrEwUs8bKpn/qj7o2I8NZ7R0EvayTqqB1WDGUXbRm+WMM9q0TnSt2imieFHANHf7rBVWa3ACSQugsk+g2mWS2N4dPC40yOz9pjtDThJ99Q==

Instituto Municipal de la Vivienda de Carmen (a)
Balance Presupuestario - LDF
Del 1 de Enero al 31 de Diciembre de 2023 (b)
(PESOS)

Concepto (c)	Estimado/ Aprobado (d)	Devengado	Recaudado/ Pagado
A. Ingresos Totales (A = A1+A2+A3)	**14,000,000**	**13,579,348**	**13,579,348**
A1. Ingresos de Libre Disposición	14,000,000	13,579,348	13,579,348
A2. Transferencias Federales Etiquetadas			
A3. Financiamiento Neto	0	0	0
B. Egresos Presupuestarios[1] (B = B1+B2)	**14,000,000**	**13,906,439**	**13,906,429**
B1. Gasto No Etiquetado (sin incluir Amortización de la Deuda Pública)	14,000,000	13,906,439	13,906,429
B2. Gasto Etiquetado (sin incluir Amortización de la Deuda Pública)			
C. Remanentes del Ejercicio Anterior (C = C1 + C2)	**164,170**	**164,089**	**164,079**
C1. Remanentes de Ingresos de Libre Disposición aplicados en el periodo	164,170	164,089	164,079
C2. Remanentes de Transferencias Federales Etiquetadas aplicados en el periodo			
I. Balance Presupuestario (I = A – B + C)	**164,170**	**-163,001**	**-163,001**
II. Balance Presupuestario sin Financiamiento Neto (II = I - A3)	**164,170**	**-163,001**	**-163,001**
III. Balance Presupuestario sin Financiamiento Neto y sin Remanentes del Ejercicio Anterior (III= II - C)	0	-327,090	-327,080

Concepto	Aprobado	Devengado	Pagado
E. Intereses, Comisiones y Gastos de la Deuda (E = E1+E2)	0	0	0
E1. Intereses, Comisiones y Gastos de la Deuda con Gasto No Etiquetado			
E2. Intereses, Comisiones y Gastos de la Deuda con Gasto Etiquetado			
IV. Balance Primario (IV = III + E)	0	-327,090	-327,080

Concepto	Estimado/ Aprobado	Devengado	Recaudado/ Pagado
F. Financiamiento (F = F1 + F2)	0	0	0
F1. Financiamiento con Fuente de Pago de Ingresos de Libre Disposición			
F2. Financiamiento con Fuente de Pago de Transferencias Federales Etiquetadas			
G. Amortización de la Deuda (G = G1 + G2)	0	0	0
G1. Amortización de la Deuda Pública con Gasto No Etiquetado			
G2. Amortización de la Deuda Pública con Gasto Etiquetado			
A3. Financiamiento Neto (A3 = F – G)	0	0	0

Concepto	Estimado/ Aprobado	Devengado	Recaudado/ Pagado
A1. Ingresos de Libre Disposición	14,000,000	13,579,348	13,579,348

HvJNj2dz+yalSEU0XurBh5PmXf42uVCTE5pFY7DHrEwUs8bKpn/qj7o2I8NZ7R0Eyay1oqb1WDGUXbRm+WMM9q0TnSt2lmieFHANHF7rBVWa3ACSQugsK+g2mWSzN44dPC40yOz9pjtDThJ99Q==

A3.1 Financiamiento Neto con Fuente de Pago de Ingresos de Libre Disposición (A3.1 = F1 – G1)	0	0	0
F1. Financiamiento con Fuente de Pago de Ingresos de Libre Disposición	0	0	0
G1. Amortización de la Deuda Pública con Gasto No Etiquetado	0	0	0
B1. Gasto No Etiquetado (sin incluir Amortización de la Deuda Pública)	14,000,000	13,906,439	13,906,429
C1. Remanentes de Ingresos de Libre Disposición aplicados en el periodo		164,089	164,079
V. Balance Presupuestario de Recursos Disponibles (V = A1 + A3.1 – B 1 + C1)	**0**	**-163,001**	**-163,001**
VI. Balance Presupuestario de Recursos Disponibles sin Financiamiento Neto (VI = V – A3.1)	**0**	**-163,001**	**-163,001**

Concepto	Estimado/ Aprobado	Devengado	Recaudado/ Pagado
A2. Transferencias Federales Etiquetadas	0	0	0
A3.2 Financiamiento Neto con Fuente de Pago de Transferencias Federales Etiquetadas (A3.2 = F2 – G2)	0	0	0
F2. Financiamiento con Fuente de Pago de Transferencias Federales Etiquetadas	0	0	0
G2. Amortización de la Deuda Pública con Gasto Etiquetado	0	0	0
B2. Gasto Etiquetado (sin incluir Amortización de la Deuda Pública)	0	0	0
C2. Remanentes de Transferencias Federales Etiquetadas aplicados en el periodo		0	0
VII. Balance Presupuestario de Recursos Etiquetados (VII = A2 + A3.2 – B2 + C2)	**0**	**0**	**0**
VIII. Balance Presupuestario de Recursos Etiquetados sin Financiamiento Neto (VIII = VII – A3.2)	**0**	**0**	**0**

HvJNj2dz+yalSEU0Xu9h5PpmXi42uVCTE5pPY7DHrEwUs8bkpn/qj7o2I8NZ7R0Evay1oqb1WDGUXbRm+WMi9q0TnSt2imieFHANHf7rBVWa3ACSQugsk+g2mWSzN4dPC40yOz9pjtDThJ99Q==

Instituto Municipal de la Vivienda de Carmen (a)
Estado Analítico de Ingresos Detallado - LDF
Del 1 de Enero al 31 de Diciembre de 2023 (b)
(PESOS)

Concepto (c)	Ingreso					Diferencia (e)
	Estimado (d)	Ampliaciones/ (Reducciones)	Modificado	Devengado	Recaudado	
Ingresos de Libre Disposición						
A. Impuestos			0			0
B. Cuotas y Aportaciones de Seguridad Social			0			0
C. Contribuciones de Mejoras			0			0
D. Derechos			0			0
E. Productos			0			0
F. Aprovechamientos			0			0
G. Ingresos por Ventas de Bienes y Prestación Servicios	2,000,000	-1,110,652	889,348	889,348	889,348	-1,110,652
H. Participaciones (H=h1+h2+h3+h4+h5+h6+h7+h8+h9+h10+h11)	0	0	0	0	0	0
h1) Fondo General de Participaciones			0			0
h2) Fondo de Fomento Municipal			0			0
h3) Fondo de Fiscalización y Recaudación			0			0
h4) Fondo de Compensación			0			0
h5) Fondo de Extracción de Hidrocarburos			0			0
h6) Impuesto Especial Sobre Producción y Servicios			0			0
h7) 0.136% de la Recaudación Federal Participable			0			0
h8) 3.17% Sobre Extracción de Petróleo			0			0
h9) Gasolinas y Diésel			0			0
h10) Fondo del Impuesto Sobre la Renta			0			0
h11) Fondo de Estabilización de los Ingresos de las Entidades Federativas			0			0
I. Incentivos Derivados de la Colaboración Fiscal (I=i1+i2+i3+i4+i5)	0	0	0	0	0	0
i1) Tenencia o Uso de Vehículos			0			0
i2) Fondo de Compensación ISAN			0			0
i3) Impuesto Sobre Automóviles Nuevos			0			0
i4) Fondo de Compensación de Repecos-Intermedios			0			0
i5) Otros Incentivos Económicos			0			0
J. Transferencias y Asignaciones	12,000,000	690,000	12,690,000	12,690,000	12,690,000	690,000
K. Convenios	0	0	0	0	0	0
k1) Otros Convenios y Subsidios			0			0
L. Otros Ingresos de Libre Disposición (L=l1+l2)	0	0	0	0	0	0
l1) Participaciones en Ingresos Locales			0			0
l2) Otros Ingresos de Libre Disposición			0			0
I. Total de Ingresos de Libre Disposición (I=A+B+C+D+E+F+G+H+I+J+K+L)	**14,000,000**	**-420,652**	**13,579,348**	**13,579,348**	**13,579,348**	**-420,652**
Ingresos Excedentes de Ingresos de Libre Disposición						
Transferencias Federales Etiquetadas						
A. Aportaciones (A=a1+a2+a3+a4+a5+a6+a7+a8)	0	0	0	0	0	0
a1) Fondo de Aportaciones para la Nómina Educativa y Gasto Operativo			0			0
a2) Fondo de Aportaciones para los Servicios de Salud			0			0
a3) Fondo de Aportaciones para la Infraestructura Social			0			0
a4) Fondo de Aportaciones para el Fortalecimiento de los Municipios y de las Demarcaciones Territoriales del Distrito Federal			0			0
a5) Fondo de Aportaciones Múltiples			0			0
a6) Fondo de Aportaciones para la Educación Tecnológica y de Adultos			0			0
a7) Fondo de Aportaciones para la Seguridad Pública de los Estados y del Distrito Federal			0			0
a8) Fondo de Aportaciones para el Fortalecimiento de las Entidades Federativas			0			0
B. Convenios (B=b1+b2+b3+b4)	0	0	0	0	0	0
b1) Convenios de Protección Social en Salud			0			0
b2) Convenios de Descentralización			0			0
b3) Convenios de Reasignación			0			0
b4) Otros Convenios y Subsidios			0			0

HvJNj2dz+yaI5EU0XurgbhbPpmXMzuVCTE5pPY7DHrEwUs8bKpn/qj7o2I8NZ7R0Evay1oqB1WDGUXbRm+WMM9q0TnSt2imieRHANH7rBVWa3ACSQugsK+g2mWSzN4dPCi0YOz9pjtDTbJ99Q==

Instituto Municipal de la Vivienda de Carmen (a)
Estado Analítico de Ingresos Detallado - LDF
Del 1 de Enero al 31 de Diciembre de 2023 (b)
(PESOS)

Concepto (c)	Ingreso					Diferencia (e)
	Estimado (d)	Ampliaciones/ (Reducciones)	Modificado	Devengado	Recaudado	
C. Fondos Distintos de Aportaciones (C=c1+c2)	0	0	0	0	0	0
c1) Fondo para Entidades Federativas y Municipios Productores de Hidrocarburos			0			0
c2) Fondo Minero			0			0
D. Transferencias, Asignaciones, Subsidios y Subvenciones, y Pensiones y Jubilaciones			0			0
E. Otras Transferencias Federales Etiquetadas			0			0
II. Total de Transferencias Federales Etiquetadas (II = A + B + C + D + E)	0	0	0	0	0	0
III. Ingresos Derivados de Financiamientos (III = A)	0	0	0	0	0	0
A. Ingresos Derivados de Financiamientos			0			0
IV. Total de Ingresos (IV = I + II + III)	14,000,000	-420,652	13,579,348	13,579,348	13,579,348	-420,652
Datos Informativos						
1. Ingresos Derivados de Financiamientos con Fuente de Pago de Ingresos de Libre Disposición			0			0
2. Ingresos Derivados de Financiamientos con Fuente de Pago de Transferencias Federales Etiquetadas			0			0
3. Ingresos Derivados de Financiamientos (3 = 1 + 2)	0	0	0	0	0	0

HvJNj2dz+yalSEU0Xu9h5PpmXM2uVCTE5pPY7DHrEwUs8bKpn/qj7o2I8NZ7R0Eyay1oqb1WDGUXbRm+WM9q0TnSt2imieRHANH7rBVWa3ACSQugsk+g2mWS2N4dPC40yOz9pjtDTHJ99Q==

Instituto Municipal de la Vivienda de Carmen (a)
Estado Analítico del Ejercicio del Presupuesto de Egresos Detallado - LDF
Clasificación por Objeto del Gasto (Capítulo y Concepto)
Del 1 de Enero al 31 de Diciembre de 2023 (b)
(PESOS)

Concepto (c)	Egresos					Subejercicio (e)
	Aprobado (d)	Ampliaciones/ (Reducciones)	Modificado	Devengado	Pagado	
I. Gasto No Etiquetado (I=A+B+C+D+E+F+G+H+I)	**14,000,000**	**-93,561**	**13,906,439**	**13,906,439**	**13,906,429**	0
A. Servicios Personales (A=a1+a2+a3+a4+a5+a6+a7)	3,183,399	541,676	3,725,075	3,725,075	3,725,075	0
a1) Remuneraciones al Personal de Carácter Permanente	2,577,125	324,675	2,901,800	2,901,800	2,901,800	0
a2) Remuneraciones al Personal de Carácter Transitorio	0	346,520	346,520	346,520	346,520	0
a3) Remuneraciones Adicionales y Especiales	404,160	72,594	476,754	476,754	476,754	0
a4) Seguridad Social	192,114	-192,114	0	0	0	0
a5) Otras Prestaciones Sociales y Económicas			0			0
a6) Previsiones	10,000	-10,000	0	0	0	0
a7) Pago de Estímulos a Servidores Públicos			0			0
B. Materiales y Suministros (B=b1+b2+b3+b4+b5+b6+b7+b8+b9)	8,216,346	-1,036,753	7,179,593	7,179,593	7,179,593	0
b1) Materiales de Administración, Emisión de Documentos y Artículos Oficiales	79,500	113,871	193,371	193,371	193,371	0
b2) Alimentos y Utensilios	7,500	9,801	17,301	17,301	17,301	0
b3) Materias Primas y Materiales de Producción y Comercialización			0			0
b4) Materiales y Artículos de Construcción y de Reparación	7,978,346	-1,443,316	6,535,030	6,535,030	6,535,030	0
b5) Productos Químicos, Farmacéuticos y de Laboratorio	16,000	-15,288	712	712	712	0
b6) Combustibles, Lubricantes y Aditivos	60,000	239,066	299,066	299,066	299,066	0
b7) Vestuario, Blancos, Prendas de Protección y Artículos Deportivos	17,000	27,882	44,882	44,882	44,882	0
b8) Materiales y Suministros Para Seguridad			0			0
b9) Herramientas, Refacciones y Accesorios Menores	58,000	31,232	89,232	89,232	89,232	0
C. Servicios Generales (C=c1+c2+c3+c4+c5+c6+c7+c8+c9)	492,981	42,632	535,613	535,613	535,603	0
c1) Servicios Básicos	30,800	-2,438	28,362	28,362	28,362	0
c2) Servicios de Arrendamiento	60,000	-60,000	0	0	0	0
c3) Servicios Profesionales, Científicos, Técnicos y Otros Servicios	20,500	-9,060	11,440	11,440	11,440	0
c4) Servicios Financieros, Bancarios y Comerciales	34,500	65,121	99,621	99,621	99,621	0
c5) Servicios de Instalación, Reparación, Mantenimiento y Conservación	40,000	160,240	200,240	200,240	200,230	0
c6) Servicios de Comunicación Social y Publicidad	12,000	-12,000	0	0	0	0
c7) Servicios de Traslado y Viáticos	117,600	-30,686	86,914	86,914	86,914	0
c8) Servicios Oficiales	6,000	-4,413	1,587	1,587	1,587	0
c9) Otros Servicios Generales	171,581	-64,131	107,450	107,450	107,450	0
D. Transferencias, Asignaciones, Subsidios y Otras Ayudas (D=d1+d2+d3+d4+d5+d6+d7+d8+d9)	10,000	452,886	462,886	462,886	462,886	0
d1) Transferencias Internas y Asignaciones al Sector Público			0			0
d2) Transferencias al Resto del Sector Público			0			0
d3) Subsidios y Subvenciones			0			0
d4) Ayudas Sociales	10,000	452,886	462,886	462,886	462,886	0
d5) Pensiones y Jubilaciones			0			0
d6) Transferencias a Fideicomisos, Mandatos y Otros Análogos			0			0
d7) Transferencias a la Seguridad Social			0			0
d8) Donativos			0			0
d9) Transferencias al Exterior			0			0
E. Bienes Muebles, Inmuebles e Intangibles (E=e1+e2+e3+e4+e5+e6+e7+e8+e9)	539,929	-36,657	503,272	503,272	503,272	0
e1) Mobiliario y Equipo de Administración	36,000	12,652	48,652	48,652	48,652	0
e2) Mobiliario y Equipo Educacional y Recreativo			0			0
e3) Equipo e Instrumental Médico y de Laboratorio			0			0
e4) Vehículos y Equipo de Transporte	495,000	-40,380	454,620	454,620	454,620	0
e5) Equipo de Defensa y Seguridad			0			0
e6) Maquinaria, Otros Equipos y Herramientas			0			0
e7) Activos Biológicos			0			0
e8) Bienes Inmuebles			0			0
e9) Activos Intangibles	8,929	-8,929	0	0	0	0
F. Inversión Pública (F=f1+f2+f3)	1,540,654	-40,654	1,500,000	1,500,000	1,500,000	0
f1) Obra Pública en Bienes de Dominio Público	1,540,654	-40,654	1,500,000	1,500,000	1,500,000	0
f2) Obra Pública en Bienes Propios			0			0
f3) Proyectos Productivos y Acciones de Fomento			0			0
G. Inversiones Financieras y Otras Provisiones (G=g1+g2+g3+g4+g5+g6+g7)	0	0	0	0	0	0
g1) Inversiones Para el Fomento de Actividades Productivas			0			0
g2) Acciones y Participaciones de Capital			0			0
g3) Compra de Títulos y Valores			0			0
g4) Concesión de Préstamos			0			0
g5) Inversiones en Fideicomisos, Mandatos y Otros Análogos			0			0
Fideicomiso de Desastres Naturales (Informativo)			0			0
g6) Otras Inversiones Financieras			0			0
g7) Provisiones para Contingencias y Otras Erogaciones Especiales			0			0
H. Participaciones y Aportaciones (H=h1+h2+h3)	0	0	0	0	0	0
h1) Participaciones			0			0
h2) Aportaciones			0			0
h3) Convenios			0			0

HvJNj2dz+yalSEU0Xu9h5PpmXf42uVCTE5pPY7DHrE+wUs8bKpn/q/7/2I8NZ/R0Evay1oqb1WDGUXbRm+WM9q0TnS2imieRHANHF/RWW3ACSQugsk+g2mWS2N4dPC4oYoZ9pIDTHJ99Q==

Instituto Municipal de la Vivienda de Carmen (a)
Estado Analítico del Ejercicio del Presupuesto de Egresos Detallado - LDF
Clasificación por Objeto del Gasto (Capítulo y Concepto)
Del 1 de Enero al 31 de Diciembre de 2023 (b)
(PESOS)

Concepto (c)	Egresos					Subejercicio (e)
	Aprobado (d)	Ampliaciones/ (Reducciones)	Modificado	Devengado	Pagado	
I. Deuda Pública (I=i1+i2+i3+i4+i5+i6+i7)	16,691	-16,691	0	0	0	0
i1) Amortización de la Deuda Pública			0			0
i2) Intereses de la Deuda Pública			0			0
i3) Comisiones de la Deuda Pública			0			0
i4) Gastos de la Deuda Pública			0			0
i5) Costo por Coberturas			0			0
i6) Apoyos Financieros			0			0
i7) Adeudos de Ejercicios Fiscales Anteriores (ADEFAS)	16,691	-16,691	0	0	0	0
II. Gasto Etiquetado (II=A+B+C+D+E+F+G+H+I)	0	0	0	0	0	0
A. Servicios Personales (A=a1+a2+a3+a4+a5+a6+a7)	0	0	0	0	0	0
a1) Remuneraciones al Personal de Carácter Permanente			0			0
a2) Remuneraciones al Personal de Carácter Transitorio			0			0
a3) Remuneraciones Adicionales y Especiales			0			0
a4) Seguridad Social			0			0
a5) Otras Prestaciones Sociales y Económicas			0			0
a6) Previsiones			0			0
a7) Pago de Estímulos a Servidores Públicos			0			0
B. Materiales y Suministros (B=b1+b2+b3+b4+b5+b6+b7+b8+b9)	0	0	0	0	0	0
b1) Materiales de Administración, Emisión de Documentos y Artículos Oficiales			0			0
b2) Alimentos y Utensilios			0			0
b3) Materias Primas y Materiales de Producción y Comercialización			0			0
b4) Materiales y Artículos de Construcción y de Reparación			0			0
b5) Productos Químicos, Farmacéuticos y de Laboratorio			0			0
b6) Combustibles, Lubricantes y Aditivos			0			0
b7) Vestuario, Blancos, Prendas de Protección y Artículos Deportivos			0			0
b8) Materiales y Suministros Para Seguridad			0			0
b9) Herramientas, Refacciones y Accesorios Menores			0			0
C. Servicios Generales (C=c1+c2+c3+c4+c5+c6+c7+c8+c9)	0	0	0	0	0	0
c1) Servicios Básicos			0			0
c2) Servicios de Arrendamiento			0			0
c3) Servicios Profesionales, Científicos, Técnicos y Otros Servicios			0			0
c4) Servicios Financieros, Bancarios y Comerciales			0			0
c5) Servicios de Instalación, Reparación, Mantenimiento y Conservación			0			0
c6) Servicios de Comunicación Social y Publicidad			0			0
c7) Servicios de Traslado y Viáticos			0			0
c8) Servicios Oficiales			0			0
c9) Otros Servicios Generales			0			0
D. Transferencias, Asignaciones, Subsidios y Otras Ayudas (D=d1+d2+d3+d4+d5+d6+d7+d8+d9)	0	0	0	0	0	0
d1) Transferencias Internas y Asignaciones al Sector Público			0			0
d2) Transferencias al Resto del Sector Público			0			0
d3) Subsidios y Subvenciones			0			0
d4) Ayudas Sociales			0			0
d5) Pensiones y Jubilaciones			0			0
d6) Transferencias a Fideicomisos, Mandatos y Otros Análogos			0			0
d7) Transferencias a la Seguridad Social			0			0
d8) Donativos			0			0
d9) Transferencias al Exterior			0			0
E. Bienes Muebles, Inmuebles e Intangibles (E=e1+e2+e3+e4+e5+e6+e7+e8+e9)	0	0	0	0	0	0
e1) Mobiliario y Equipo de Administración			0			0
e2) Mobiliario y Equipo Educacional y Recreativo			0			0
e3) Equipo e Instrumental Médico y de Laboratorio			0			0
e4) Vehículos y Equipo de Transporte			0			0
e5) Equipo de Defensa y Seguridad			0			0
e6) Maquinaria, Otros Equipos y Herramientas			0			0
e7) Activos Biológicos			0			0
e8) Bienes Inmuebles			0			0
e9) Activos Intangibles			0			0
F. Inversión Pública (F=f1+f2+f3)	0	0	0	0	0	0
f1) Obra Pública en Bienes de Dominio Público			0			0
f2) Obra Pública en Bienes Propios			0			0
f3) Proyectos Productivos y Acciones de Fomento			0			0
G. Inversiones Financieras y Otras Provisiones (G=g1+g2+g3+g4+g5+g6+g7)	0	0	0	0	0	0
g1) Inversiones Para el Fomento de Actividades Productivas			0			0
g2) Acciones y Participaciones de Capital			0			0
g3) Compra de Títulos y Valores			0			0
g4) Concesión de Préstamos			0			0
g5) Inversiones en Fideicomisos, Mandatos y Otros Análogos			0			0
Fideicomiso de Desastres Naturales (Informativo)			0			0
g6) Otras Inversiones Financieras			0			0
g7) Provisiones para Contingencias y Otras Erogaciones Especiales			0			0

HvUN2dz+yaSEUOXusHbBPxXHzuVCTESpFYDHEwUs8bKpnq/7/2I8NZ7R0Eyaytqb1WDGUXBm+WM9qOTnS2imieBHANH7RWa3ACSQugsk+9ZmWSZN4dPC4OZ9pIDTuJ99Q==

Instituto Municipal de la Vivienda de Carmen (a)
Estado Analítico del Ejercicio del Presupuesto de Egresos Detallado - LDF
Clasificación por Objeto del Gasto (Capítulo y Concepto)
Del 1 de Enero al 31 de Diciembre de 2023 (b)
(PESOS)

Concepto (c)	Egresos					Subejercicio (e)
	Aprobado (d)	Ampliaciones/ (Reducciones)	Modificado	Devengado	Pagado	
H. Participaciones y Aportaciones (H=h1+h2+h3)	0	0	0	0	0	0
h1) Participaciones			0			0
h2) Aportaciones			0			0
h3) Convenios			0			0
I. Deuda Pública (I=i1+i2+i3+i4+i5+i6+i7)	0	0	0	0	0	0
i1) Amortización de la Deuda Pública			0			0
i2) Intereses de la Deuda Pública			0			0
i3) Comisiones de la Deuda Pública			0			0
i4) Gastos de la Deuda Pública			0			0
i5) Costo por Coberturas			0			0
i6) Apoyos Financieros			0			0
i7) Adeudos de Ejercicios Fiscales Anteriores (ADEFAS)			0			0
III. Total de Egresos (III = I + II)	**14,000,000**	**-93,561**	**13,906,439**	**13,906,439**	**13,906,429**	**0**

HvJNj2dz+yalSEU0Xur9hb5PpmXf42uVCTE5pPY7DHrEwUs8bKpn/qj7o2I8NZ7R0Evay Tqq81WDGUXbRm+WMM9q0TinSt2imieFHANHF7rBVWa3ACSQugsK+g2mWSzN44dPCi4oYoZ9pjtDThJ99Q==

Instituto Municipal de la Vivienda de Carmen (a)
Estado Analitico del Ejercicio del Presupuesto de Egresos Detallado - LDF
Clasificación Administrativa
Del 1 de Enero al 31 de Diciembre de 2023 (b)
(PESOS)

Concepto (c)	Egresos					Subejercicio (e)
	Aprobado (d)	Ampliaciones/ (Reducciones)	Modificado	Devengado	Pagado	
I. Gasto No Etiquetado (I=A+B+C+D+E+F+G+H)	14,000,000	-93,561	13,906,439	13,906,439	13,906,429	0
Gerencia General	1,965,092	465,085	2,430,177	2,430,177	2,430,177	0
Departamento Tecnico	2,279,100	-84,507	2,194,593	2,194,593	2,194,593	0
Departamento de Promocion Social y Gestion de Creditos	9,260,273	-571,859	8,688,414	8,688,414	8,688,404	0
Departamento de Administracion y Finanzas	495,535	97,721	593,256	593,256	593,256	0
						0
						0
						0
						0
II. Gasto Etiquetado (II=A+B+C+D+E+F+G+H)	0	0	0	0	0	0
Gerencia General	0	0	0	0	0	0
Departamento Tecnico	0	0	0	0	0	0
Departamento de Promocion Social y Gestion de Creditos	0	0	0	0	0	0
Departamento de Administracion y Finanzas	0	0	0	0	0	0
						0
						0
						0
						0
III. Total de Egresos (III = I + II)	14,000,000	-93,561	13,906,439	13,906,439	13,906,429	0

HvJNj2dz+yalSEU0XurghbSPpmXf42uVCTE5pPY7DHrEwUs8bKpn/qj7o2I8NZ7R0Evay1oqb1WDGUXbRm+WM9q0TnSt2imieFHANHf7rBVWa3ACSQugsk+g2mWSzN4dPCi0yOz9pjtDThJ99Q==

Instituto Municipal de la Vivienda de Carmen (a)
Estado Analítico del Ejercicio del Presupuesto de Egresos Detallado - LDF
Clasificación Funcional (Finalidad y Función)
Del 1 de Enero al 31 de Diciembre de 2023 (b)
(PESOS)

Concepto (c)	Egresos					Subejercicio (e)
	Aprobado (d)	Ampliaciones/ (Reducciones)	Modificado	Devengado	Pagado	
I. Gasto No Etiquetado (I=A+B+C+D)	14,000,000	-93,561	13,906,439	13,906,439	13,906,429	0
A. Gobierno (A=a1+a2+a3+a4+a5+a6+a7+a8)	0	0	0	0	0	0
a1) Legislación			0			0
a2) Justicia			0			0
a3) Coordinación de la Política de Gobierno			0			0
a4) Relaciones Exteriores			0			0
a5) Asuntos Financieros y Hacendarios			0			0
a6) Seguridad Nacional			0			0
a7) Asuntos de Orden Público y de Seguridad Interior			0			0
a8) Otros Servicios Generales			0			0
B. Desarrollo Social (B=b1+b2+b3+b4+b5+b6+b7)	14,000,000	-93,561	13,906,439	13,906,439	13,906,429	0
b1) Protección Ambiental			0			0
b2) Vivienda y Servicios a la Comunidad	14,000,000	-93,561	13,906,439	13,906,439	13,906,429	0
b3) Salud			0			0
b4) Recreación, Cultura y Otras Manifestaciones Sociales			0			0
b5) Educación			0			0
b6) Protección Social			0			0
b7) Otros Asuntos Sociales			0			0
C. Desarrollo Económico (C=c1+c2+c3+c4+c5+c6+c7+c8+c9)	0	0	0	0	0	0
c1) Asuntos Económicos, Comerciales y Laborales en General			0			0
c2) Agropecuaria, Silvicultura, Pesca y Caza			0			0
c3) Combustibles y Energía			0			0
c4) Minería, Manufacturas y Construcción			0			0
c5) Transporte			0			0
c6) Comunicaciones			0			0
c7) Turismo			0			0
c8) Ciencia, Tecnología e Innovación			0			0
c9) Otras Industrias y Otros Asuntos Económicos			0			0
D. Otras No Clasificadas en Funciones Anteriores (D=d1+d2+d3+d4)	0	0	0	0	0	0
d1) Transacciones de la Deuda Publica / Costo Financiero de la Deuda			0			0
d2) Transferencias, Participaciones y Aportaciones Entre Diferentes Niveles y Ordenes de Gobierno			0			0
d3) Saneamiento del Sistema Financiero			0			0
d4) Adeudos de Ejercicios Fiscales Anteriores			0			0
II. Gasto Etiquetado (II=A+B+C+D)	0	0	0	0	0	0
A. Gobierno (A=a1+a2+a3+a4+a5+a6+a7+a8)	0	0	0	0	0	0
a1) Legislación			0			0
a2) Justicia			0			0
a3) Coordinación de la Política de Gobierno			0			0
a4) Relaciones Exteriores			0			0
a5) Asuntos Financieros y Hacendarios			0			0
a6) Seguridad Nacional			0			0
a7) Asuntos de Orden Público y de Seguridad Interior			0			0
a8) Otros Servicios Generales			0			0
B. Desarrollo Social (B=b1+b2+b3+b4+b5+b6+b7)	0	0	0	0	0	0
b1) Protección Ambiental			0			0
b2) Vivienda y Servicios a la Comunidad			0			0
b3) Salud			0			0
b4) Recreación, Cultura y Otras Manifestaciones Sociales			0			0
b5) Educación			0			0
b6) Protección Social			0			0
b7) Otros Asuntos Sociales			0			0
C. Desarrollo Económico (C=c1+c2+c3+c4+c5+c6+c7+c8+c9)	0	0	0	0	0	0
c1) Asuntos Económicos, Comerciales y Laborales en General			0			0

HvJN2dz+yaSEU0Xur9h5PpmXM2uVCTE5pPY7DHr+wUs8bKpn/qj7o2I8NZ7R0Eyay1oqB1WDGUXbRm+WM9q0TnS2imieRHANH7RWWa3ACSQugsK+g2mWS2N4dPC40yOz9pjDTHJ99Q==

Instituto Municipal de la Vivienda de Carmen (a)
Estado Analítico del Ejercicio del Presupuesto de Egresos Detallado - LDF
Clasificación Funcional (Finalidad y Función)
Del 1 de Enero al 31 de Diciembre de 2023 (b)
(PESOS)

Concepto (c)	Egresos					Subejercicio (e)
	Aprobado (d)	Ampliaciones/ (Reducciones)	Modificado	Devengado	Pagado	
c2) Agropecuaria, Silvicultura, Pesca y Caza			0			0
c3) Combustibles y Energía			0			0
c4) Minería, Manufacturas y Construcción			0			0
c5) Transporte			0			0
c6) Comunicaciones			0			0
c7) Turismo			0			0
c8) Ciencia, Tecnología e Innovación			0			0
c9) Otras Industrias y Otros Asuntos Económicos			0			0
D. Otras No Clasificadas en Funciones Anteriores (D=d1+d2+d3+d4)	**0**	**0**	**0**	**0**	**0**	**0**
d1) Transacciones de la Deuda Publica / Costo Financiero de la Deuda			0			0
d2) Transferencias, Participaciones y Aportaciones Entre Diferentes Niveles y Ordenes de Gobierno			0			0
d3) Saneamiento del Sistema Financiero			0			0
d4) Adeudos de Ejercicios Fiscales Anteriores			0			0
III. Total de Egresos (III = I + II)	**14,000,000**	**-93,561**	**13,906,439**	**13,906,439**	**13,906,429**	**0**

HvJNj2dz+yalSEU0Xu9h5PpmXM2uVCTE5pPY7DHrEwUs8bKpn/qj7o2I8NZ7R0Eyay1oqb1WDGUXbRm+WMM9q0TnSt2imieFHANHF7rBVWa3ACSQugsk+g2mWSzN4dPCt0yOz9pjtDThJ99Q==

Instituto Municipal de la Vivienda de Carmen (a)
Estado Analítico del Ejercicio del Presupuesto de Egresos Detallado - LDF
Clasificación de Servicios Personales por Categoría
Del 1 de Enero al 31 de Diciembre 2023 (b)
(PESOS)

Concepto (c)	Egresos					Subejercicio (e)
	Aprobado (d)	Ampliaciones/ (Reducciones)	Modificado	Devengado	Pagado	
I. Gasto No Etiquetado (I=A+B+C+D+E+F)	3,183,399	541,676	3,725,075	3,725,075	3,725,075	0
A. Personal Administrativo y de Servicio Público	3,183,399	541,676	3,725,075	3,725,075	3,725,075	0
B. Magisterio			0			0
C. Servicios de Salud (C=c1+c2)	0	0	0	0	0	0
c1) Personal Administrativo			0			0
c2) Personal Médico, Paramédico y afín			0			0
D. Seguridad Pública			0			0
E. Gastos asociados a la implementación de nuevas leyes federales o reformas a las mismas (E = e1 + e2)	0	0	0	0	0	0
e1) Nombre del Programa o Ley 1			0			0
e2) Nombre del Programa o Ley 2			0			0
F. Sentencias laborales definitivas			0			0
II. Gasto Etiquetado (II=A+B+C+D+E+F)	0	0	0	0	0	0
A. Personal Administrativo y de Servicio Público			0			0
B. Magisterio			0			0
C. Servicios de Salud (C=c1+c2)	0	0	0	0	0	0
c1) Personal Administrativo			0			0
c2) Personal Médico, Paramédico y afín			0			0
D. Seguridad Pública			0			0
E. Gastos asociados a la implementación de nuevas leyes federales o reformas a las mismas (E = e1 + e2)	0	0	0	0	0	0
e1) Nombre del Programa o Ley 1			0			0
e2) Nombre del Programa o Ley 2			0			0
F. Sentencias laborales definitivas			0			0
III. Total del Gasto en Servicios Personales (III = I + II)	3,183,399	541,676	3,725,075	3,725,075	3,725,075	0

HvJNj2dz+yalSEU0Xur9h5PpmXf42uVCTE5pFY7DHrEwUs8bKpn/qj7o2I8NZ7R0EvayToqB1WDGUXbRm+WMM9q0TnSt2imieRHANHF7rBVWa3ACSQugsk+g2mWS2N4dPCi0yOz9pjtDThJ99Q==

Instituto Municipal de la Vivienda de Carmen (a)
Guía de Cumplimiento de la Ley de Disciplina Financiera de las Entidades Federativas y Municipios
Del 1 de enero al 31 de diciembre de 2023 (b)

Indicadores de Observancia (c)	Implementación				Resultado		Fundamento (h)	Comentarios (i)
	SI		NO					
		Mecanismo de Verificación (d)		Fecha estimada de cumplimiento (e)	Monto o valor (f)	Unidad (pesos/porcentaje) (g)		
INDICADORES PRESUPUESTARIOS								
A. INDICADORES CUANTITATIVOS								
1 Balance Presupuestario Sostenible (j)								
a. Propuesto		Iniciativa de Ley de Ingresos y Proyecto de Presupuesto de Egresos		31/12/2023	14,000,000.00	pesos	Art. 6 y 19 de la LDF	
b. Estimado/Aprobado		Ley de Ingresos y Presupuesto de Egresos		31/12/2023	14,000,000.00	pesos	Art. 6 y 19 de la LDF	
c. Devengado		Cuenta Pública / Formato 4 LDF		31/12/2023	13,579,348.00	pesos	Art. 6 y 19 de la LDF	
2 Balance Presupuestario de Recursos Disponibles Sostenible (k)								
a. Propuesto		Iniciativa de Ley de Ingresos y Proyecto de Presupuesto de Egresos		31/12/2023	14,000,000.00	pesos	Art. 6 y 19 de la LDF	
b. Estimado/Aprobado		Ley de Ingresos y Presupuesto de Egresos		31/12/2023	14,000,000.00	pesos	Art. 6 y 19 de la LDF	
c. Devengado		Cuenta Pública / Formato 4 LDF		31/12/2023	13,579,348.00	pesos	Art. 6 y 19 de la LDF	
3 Financiamiento Neto dentro del Techo de Financiamiento Neto (l)								
a. Propuesto		Iniciativa de Ley de Ingresos				pesos	Art. 6, 19 y 46 de la LDF	
b. Estimado		Ley de Ingresos				pesos	Art. 6, 19 y 46 de la LDF	
c. Devengado		Cuenta Pública / Formato 4 LDF				pesos	Art. 6, 19 y 46 de la LDF	
4 Recursos destinados a la atención de desastres naturales								
a. Asignación al fideicomiso para desastres naturales (m)								
a.1 Aprobado		Reporte Trim. Formato 6 a)				pesos	Art. 9 de la LDF	
a.2 Pagado		Cuenta Pública / Formato 6 a)				pesos	Art. 9 de la LDF	
b. Aportación promedio realizada por la Entidad Federativa durante los 5 ejercicios previos, para infraestructura dañada por desastres naturales (n)		Autorizaciones de recursos aprobados por el FONDEN				pesos	Art. 9 de la LDF	
c. Saldo del fideicomiso para desastres naturales (o)		Cuenta Pública / Auxiliar de Cuentas				pesos	Art. 9 de la LDF	
d. Costo promedio de los últimos 5 ejercicios de la reconstrucción de infraestructura dañada por desastres naturales (p)		Autorizaciones de recursos aprobados por el FONDEN				pesos	Art. 9 de la LDF	
5 Techo para servicios personales (q)								
a. Asignación en el Presupuesto de Egresos		Reporte Trim. Formato 6 d)		31/12/2023	3,183,399.00	pesos	Art. 10 y 21 de la LDF	
b. Devengado		Reporte Trim. Formato 6 d)		31/12/2023	3,725,075.00	pesos	Art. 13 fracc. V y 21 de la LDF	
6 Previsiones de gasto para compromisos de pago derivados de APPs (r)								
a. Asignación en el Presupuesto de Egresos		Presupuesto de Egresos				pesos	Art. 11 y 21 de la LDF	
7 Techo de ADEFAS para el ejercicio fiscal (s)								
a. Propuesto		Proyecto de Presupuesto de Egresos		31/12/2023	10,691.00	pesos	Art. 12 y 20 de la LDF	
b. Aprobado		Reporte Trim. Formato 6 a)		31/12/2023	10,691.00	pesos	Art. 12 y 20 de la LDF	
c. Devengado		Cuenta Pública / Formato 6 a)		31/12/2023	0.00	pesos	Art. 12 y 20 de la LDF	
B. INDICADORES CUALITATIVOS								
1 Iniciativa de Ley de Ingresos y Proyecto de Presupuesto de Egresos								
a. Objetivos anuales, estrategias y metas para el ejercicio fiscal (t)		Iniciativa de Ley de Ingresos y Proyecto de Presupuesto de Egresos					Art. 5 y 18 de la LDF	
b. Proyecciones de ejercicios posteriores (u)		Iniciativa de Ley de Ingresos y Proyecto de Presupuesto de Egresos / Formatos 7 a) y b)					Art. 5 y 18 de la LDF	
c. Descripción de riesgos relevantes y propuestas de acción para enfrentarlos (v)		Iniciativa de Ley de Ingresos y Proyecto de Presupuesto de Egresos					Art. 5 y 18 de la LDF	
d. Resultados de ejercicios fiscales anteriores y el ejercicio fiscal en cuestión (w)		Iniciativa de Ley de Ingresos y Proyecto de Presupuesto de Egresos / Formatos 7 c) y d)					Art. 5 y 18 de la LDF	
e. Estudio actuarial de las pensiones de sus trabajadores (x)		Proyecto de Presupuesto de Egresos / Formato 8					Art. 5 y 18 de la LDF	
2 Balance Presupuestario de Recursos Disponibles, en caso de ser negativo								
a. Razones excepcionales que justifican el Balance Presupuestario de Recursos Disponibles negativo (y)		Iniciativa de Ley de Ingresos o Proyecto de Presupuesto de Egresos					Art. 6 y 19 de la LDF	
b. Fuente de recursos para cubrir el Balance Presupuestario de Recursos Disponibles negativo (z)		Iniciativa de Ley de Ingresos o Proyecto de Presupuesto de Egresos					Art. 6 y 19 de la LDF	

HvJNj2dz+yaISEU0XurgbbSPpmXMzuVCTE5pPY7DHrE=wUs8bKpn/qj7o2l8NZ7R0Eyay TogB1WDGUXbRm+WMM9q0TinSt2imieRHANHF7RBWa3ACSGugsK+g2mWSzN4dPC40yOz9pjtDThJ99Q==

Instituto Municipal de la Vivienda de Carmen (a)
Guía de Cumplimiento de la Ley de Disciplina Financiera de las Entidades Federativas y Municipios
Del 1 de enero al 31 de diciembre de 2023 (b)

Indicadores de Observancia (c)	Implementación				Resultado		Fundamento (h)	Comentarios (i)
	SI		NO					
		Mecanismo de Verificación (d)		Fecha estimada de cumplimiento (e)	Monto o valor (f)	Unidad (pesos/porcentaje) (g)		
INDICADORES PRESUPUESTARIOS								
c. *Número de ejercicios fiscales y acciones necesarias para cubrir el Balance Presupuestario de Recursos Disponibles negativo (aa)*		Iniciativa de Ley de Ingresos o Proyecto de Presupuesto de Egresos					Art. 6 y 19 de la LDF	
d. *Informes Trimestrales sobre el avance de las acciones para recuperar el Balance Presupuestario de Recursos Disponibles (bb)*		Reporte Trim. y Cuenta Pública					Art. 6 y 19 de la LDF	
3 **s Personales**								
a. *Remuneraciones de los servidores públicos (cc)*		Proyecto de Presupuesto					Art. 10 y 21 de la LDF	
b. *Previsiones salariales y económicas para cubrir incrementos salariales, creación de plazas y otros (dd)*		Proyecto de Presupuesto					Art. 10 y 21 de la LDF	
INDICADORES DEL EJERCICIO PRESUPUESTARIO								
A. INDICADORES CUANTITATIVOS								
1 **Ingresos Excedentes derivados de Ingresos de Libre Disposición**								
a. *Monto de Ingresos Excedentes derivados de ILD (ee)*		Cuenta Pública / Formato 5				pesos	Art. 14 y 21 de la LDF	
b. *Monto de Ingresos Excedentes derivados de ILD destinados al fin del A.14, fracción I de la LDF (ff)*		Cuenta Pública				pesos	Art. 14 y 21 de la LDF	
c. *Monto de Ingresos Excedentes derivados de ILD destinados al fin del A.14, fracción II, a) de la LDF (gg)*		Cuenta Pública				pesos	Art. 14 y 21 de la LDF	
d. *Monto de Ingresos Excedentes derivados de ILD destinados al fin del A.14, fracción II, b) de la LDF (hh)*		Cuenta Pública				pesos	Art. 14 y 21 de la LDF	
e. *Monto de Ingresos Excedentes derivados de ILD destinados al fin del artículo noveno transitorio de la LDF (ii)*						pesos	Art. Noveno Transitorio de la LDF	
f. *Monto de Ingresos Excedentes derivados de ILD destinados al fin señalado por el Artículo 14, párrafo segundo y en el artículo 21 y Noveno Transitorio de la LDF (jj)*						pesos	Art. 14 y 21 de la LDF	
g. *Monto de Ingresos Excedentes derivados de ILD en un nivel de endeudamiento sostenible de acuerdo al Sistema de Alertas hasta por el 5% de los recursos para cubrir el Gasto Corriente (kk)*						pesos	Art. 14 y 21 de la LDF	
B. INDICADORES CUALITATIVOS								
1 **Análisis Costo-Beneficio para programas o proyectos de inversión mayores a 10 millones de UDIS (jj)**		Página de internet de la Secretaría de Finanzas o Tesorería Municipal					Art. 13 frac. III y 21 de la LDF	
2 **Análisis de conveniencia y análisis de transferencia de riesgos de los proyectos APPs (kk)**		Página de internet de la Secretaría de Finanzas o Tesorería Municipal					Art. 13 frac. III y 21 de la LDF	
3 **Identificación de población objetivo, destino y temporalidad de subsidios (ll)**		Página de internet de la Secretaría de Finanzas o Tesorería Municipal					Art. 13 frac. VII y 21 de la LDF	
INDICADORES DE DEUDA PÚBLICA								
A. INDICADORES CUANTITATIVOS								
1 **Obligaciones a Corto Plazo**								
a. *Límite de Obligaciones a Corto Plazo (mm)*						pesos	Art. 30 frac. I de la LDF	
b. *Obligaciones a Corto Plazo (nn)*						pesos	Art. 30 frac. I de la LDF	

HvJNj2dz+yalSEU0Xur9h5PpmXMzUVCTE5pPY7DHr+wUs8bKpn/qj7o2I8NZ7R0Evay1oqB1WDGUXbRm+WMM9q0TinSt2imieRHANH7rBVWa3ACSGugsK+g2mWSzN4dPCi0YoZ9pjDTHJ99Q==