

MUNICIPIO DE CARMEN



**MUNICIPIO
DE TODOS**

CARMEN 2021-2024

CUENTA PÚBLICA 2021

ADMINISTRACIÓN PÚBLICA DESCENTRALIZADA

SECCIÓN 1

A handwritten signature in blue ink, located in the bottom right corner of the page. The signature is stylized and appears to be a single name.





**MUNICIPIO
DE TODOS**

CARMEN 2021-2024

CUENTA PÚBLICA 2021

TOMO: ADMINISTRACIÓN PÚBLICA DESCENTRALIZADA

Municipio de Carmen,
Campeche





INTRODUCCIÓN

El Tomo II correspondiente al **Sector Paramunicipal** presenta la información contable, presupuestaria, programática, anexos e integrada de las Entidades Paraestatales del Municipio de Carmen en cumplimiento al Acuerdo por el que se armoniza la estructura de las cuentas públicas y la Clasificación Administrativa aprobados por el Consejo Nacional de Armonización Contable.

El presente Tomo se estructura atendiendo a lo dispuesto en el artículo 53 de la Ley General de Contabilidad Gubernamental, por lo que cada apartado correspondiente a cada Entidad Paramunicipal contiene la siguiente información:

- Información contable
- Información presupuestaria
- Información programática
- Anexos

Se anexa la información que establecen los CRITERIOS para la elaboración y presentación homogénea de la información financiera y de los formatos a que hace referencia la Ley de Disciplina Financiera de las Entidades Federativas y los Municipios, publicado en el D.O.F. el 11 de octubre de 2016.

Formatos:

1. Estado de Situación Financiera Detallado.
2. Informe Analítico de la Deuda Pública y Otros Pasivos.
3. Informe Analítico de Obligaciones Diferentes de Financiamientos.
4. Balance Presupuestario.
5. Estado Analítico de Ingresos Detallado.
- 6a. Estado Analítico del Presupuesto de Egresos Detallado Clasificación por Objeto del Gasto (Capítulo y Concepto)



6b. Estado Analítico del Presupuesto de Egresos Detallado Clasificación Administrativa.

6c. Estado Analítico del Presupuesto de Egresos Detallado Clasificación Servicios Personales por Categoría.

ANEXO 3. Guía de Cumplimiento de la Ley de Disciplina Financiera de las Entidades Federativas y los Municipios.

El Tomo II correspondiente al Sector Paramunicipal, se desagrega de acuerdo a la Clasificación Administrativa emitida por el Consejo Nacional de Armonización Contable, conforme a la siguiente integración:

TOMO II

SECTOR PARAMUNICIPAL

Entidades Paraestatales y Fideicomisos No Empresariales y No Financieros

1. Instituto Municipal de la Mujer
2. Instituto Municipal de Planeación
3. Instituto Municipal de Vivienda
4. Sistema Municipal de Agua Potable y Alcantarillado de Carmen
5. Sistema para el Desarrollo Integral de la Familia





**MUNICIPIO
DE TODOS**
CARMEN 2021-2024

CUENTA PÚBLICA 2021

Estados Financieros
Consolidados (DIF, IMUVI,
IMPLAN, IMUJER,
SMAPAC)

Municipio de Carmen,
Campeche.

Consolidación 2021
Estado de Actividades
 Del 1 de Enero al 31 de Diciembre de 2021 y 2020
 (Pesos)

Ente Público: **Municipio de Carmen y Paraestatales**

Concepto	2021	2020
INGRESOS Y OTROS BENEFICIOS		
Ingresos de la Gestión	109,365,841.00	136,767,265.00
Impuestos	-	-
Cuotas y Aportaciones de Seguridad Social	-	-
Contribuciones de Mejoras	-	-
Derechos	102,526,532.00	129,677,771.00
Productos	5,756,844.00	4,164,338.00
Aprovechamientos	198.00	3,000.00
Ingresos por Venta de Bienes y Prestación de Servicios	1,082,267.00	2,922,156.00
Participaciones, Aportaciones, Convenios, Incentivos Derivados de la Colaboración Fiscal, Fondos Distintos de Aportaciones, Transferencias, Asignaciones, Subsidios y Subvenciones, y Pensiones y Jubilaciones	134,619,554.35	28,771,590.00
Participaciones, Aportaciones, Convenios, Incentivos Derivados de la Colaboración Fiscal, Fondos Distintos de Aportaciones	-	-
Transferencias, Asignaciones, Subsidios y Subvenciones, y Pensiones y Jubilaciones	134,619,554.35	28,771,590.00
Otros Ingresos y Beneficios	842,518.29	2,183,324.00
Ingresos Financieros	194,941.29	155,209.00
Incremento por Variación de Inventarios	-	-
Disminución del Exceso de Estimaciones por Pérdida o Deterioro u Obsolescencia	-	-
Disminución del Exceso de Provisiones	-	-
Otros Ingresos y Beneficios Varios	647,577.00	2,028,115.00
Total de Ingresos y Otros Beneficios	244,827,913.64	167,722,179.00
GASTOS Y OTRAS PÉRDIDAS		
Gastos de Funcionamiento	226,665,162.25	213,627,185.00
Servicios Personales	134,187,652.48	134,422,422.00
Materiales y Suministros	33,107,213.42	27,955,949.00
Servicios Generales	59,370,296.35	51,248,814.00
Transferencias, Asignaciones, Subsidios y Otras Ayudas	6,388,312.29	7,096,606.00
Transferencias Internas y Asignaciones al Sector Público	-	-
Transferencias al Resto del Sector Público	-	-
Subsidios y Subvenciones	-	-
Ayudas Sociales	3,146,157.29	3,193,940.00
Pensionamientos y Jubilaciones	3,242,155.00	3,902,466.00
Transferencias a Fideicomisos, Mandatos y Contratos Análogos	-	-
Transferencias a la Seguridad Social	-	-
Donativos	-	200.00
Transferencias al Exterior	-	-
Participaciones y Aportaciones	938,367.00	-
Participaciones	-	-
Aportaciones	-	-
Convenios	938,367.00	-
Intereses, Comisiones y Otros Gastos de la Deuda Pública	-	-
Intereses de la Deuda Pública	-	-
Comisiones de la Deuda Pública	-	-
Gastos de la Deuda Pública	-	-
Costo por Coberturas	-	-
Apoyos Financieros	-	-
Otros Gastos y Pérdidas Extraordinarias	1,253,705.40	2,570,734.00
Estimaciones, Depreciaciones, Deterioros, Obsolescencia y Amortizaciones	1,249,367.40	2,570,734.00
Provisiones	-	-
Disminución de Inventarios	-	-
Aumento por Insuficiencia de Estimaciones por Pérdida o Deterioro y Obsolescencia	-	-
Aumento por Insuficiencia de Provisiones	-	-
Otros Gastos	4,338.00	-
Inversión Pública	-	-
Inversión Pública no Capitalizable	-	-
Total de Gastos y Otras Pérdidas	235,245,546.94	223,294,525.00
Resultados del Ejercicio (Ahorro/Desahorro)	9,582,366.70	55,572,346.00

Bajo protesta de decir verdad declaramos que los Estados Financieros y sus Notas son razonablemente correctos y responsabilidad del emisor


 Ing. Leydi Laura Luna Herrera
 Tesorera Municipal



 Lic. Janini Guadalupe Casanova Garcia
 Síndica de Hacienda


Consolidación 2021
Estado de Situación Financiera
Al 31 de Diciembre de 2021 y 2020
(Pesos)
Municipio de Carmen y Paraestales

Ente Público:

	2021	2020	CONCEPTO	2021	2020	CONCEPTO
ACTIVO						
Activo Circulante			PASIVO			
Efectivo y Equivalentes	8,399,338	9,002,327	Activo Circulante			
Derechos a Recibir Efectivo o Equivalentes	37,593,803	34,314,660	Cuentas por Pagar a Corto Plazo	37,599,951	42,535,842	
Derechos a Recibir Bienes o Servicios	351,758	341,479	Documentos por Pagar a Corto Plazo	30,000	30,000	
Inventarios	-25,118	27,591	Porción a Corto Plazo de la Deuda Pública a Largo Plazo	0	0	
Almacenes	160,706	160,706	Títulos y Valores a Corto Plazo	0	0	
Activos Intangibles	0	0	Pasivos Diferidos a Corto Plazo	0	0	
Estimación por Pérdida o Deterioro de Activos Circulantes	0	0	Fondos y Bienes de Terceros en Garantía y/o Administración a Corto Plazo	0	0	
Otros Activos Circulantes	0	0	Provisiones a Corto Plazo	0	711,087	
Total de Activos Circulantes	46,480,487	43,846,763	Otros Pasivos a Corto Plazo	8	8	
			Total de Pasivos Circulantes	37,619,959	43,276,836	
Activo No Circulante			Pasivo No Circulante			
Inversiones Financieras a Largo Plazo	0	0	Cuentas por Pagar a Largo Plazo	246,111	401,747	
Derechos a Recibir Efectivo o Equivalentes a Largo Plazo	12,627,823	12,114,186	Documentos por Pagar a Largo Plazo	16,160,350	16,160,350	
Bienes Inmuebles, Infraestructura y Construcciones en Proceso	127,576,288	128,436,834	Deuda Pública a Largo Plazo	0	0	
Bienes Muebles	24,334,769	23,257,013	Pasivos Diferidos a Largo Plazo	0	0	
Activos Intangibles	7,150,124	7,150,124	Fondos y Bienes de Terceros en Garantía y/o en Administración a Largo Plazo	300,270	300,261	
Depreciación, Deterioro y Amortización Acumulada de Bienes	-53,931,646	-54,383,978	Provisiones a Largo Plazo	0	0	
Activos Diferidos	0	0	Total de Pasivos No Circulantes	16,706,732	16,862,359	
Estimación por Pérdida o Deterioro de Activos no Circulantes	70,469	223,470	Total del Pasivo	54,326,691	60,139,295	
Otros Activos no Circulantes	0	0				
Total de Activos No Circulantes	117,827,829	116,797,448	HACIENDA PÚBLICA/ PATRIMONIO			
Total del Activo	164,308,315	160,644,212	Hacienda Pública/Patrimonio Contribuido			
			Aportaciones	144,704,120	144,423,802	
			Donaciones de Capital	143,422,636	143,422,636	
			Actualización de la Hacienda Pública / Patrimonio	1,281,484	1,001,166	
				0	0	
			Hacienda Pública/Patrimonio Generado			
			Resultados del Ejercicio (Ahorro / Desahorro)	-34,722,494	-43,918,884	
			Resultados de Ejercicios Anteriores	9,552,363	4,427,651	
			Revalúos	-25,080,134	-29,304,457	
			Reservas	0	0	
			Rectificaciones de Resultados de Ejercicios Anteriores	-19,224,724	-19,042,078	
			Exceso o Insuficiencia en la Actualización de la Hacienda Pública/Patrimonio	0	0	
			Resultado por Posición Monetaria			
			Resultado por Tenencia de Activos no Monetarios			
			Total Hacienda Pública/ Patrimonio	109,981,624	100,504,917	
			Total del Pasivo y Hacienda Pública / Patrimonio	164,308,314	160,644,212	

Bajo protesta de decir verdad, declaramos que los Estados Financieros y sus Notas son razonablemente correctos y responsabilidad del emisor.


Lic. Leydi Laura Luna Herrera
Tesorera Municipal


Lic. Janini Guadalupe Casarriova Garcia
Síndica de Hacienda

Consolidación 2021
Estado de Variación en la Hacienda Pública
Del 1 de Enero al 31 de Diciembre de 2021
(pesos)

Ente Público: Municipio de Carmen y Paraestatales

Concepto	Hacienda Pública/ Patriminio Contribuido			Hacienda Pública/ Patriminio Generado de Ejercicios Anteriores		Hacienda Pública/ Patriminio del Ejercicio		Exceso o Insuficiencia en la Actualización de la Hacienda Pública / Patrimonio		TOTAL
	Hacienda Pública/ Patriminio Contribuido	Hacienda Pública/ Patriminio Contribuido	Hacienda Pública/ Patriminio Contribuido	Hacienda Pública/ Patriminio Generado de Ejercicios Anteriores	Hacienda Pública/ Patriminio Generado de Ejercicios Anteriores	Hacienda Pública/ Patriminio del Ejercicio	Hacienda Pública/ Patriminio del Ejercicio	Exceso o Insuficiencia en la Actualización de la Hacienda Pública / Patrimonio	Exceso o Insuficiencia en la Actualización de la Hacienda Pública / Patrimonio	
HACIENDA PÚBLICA/PATRIMONIO CONTRIBUIDO NETO 2020	144,423,802									144,423,802
Aportaciones	143,422,636									143,422,636
Donaciones de Capital	1,001,166									1,001,166
Actualización de la Hacienda Pública/ Patrimonio	0									0
HACIENDA PÚBLICA/PATRIMONIO GENERADO NETO 2020				-48,346,535		4,427,651				-43,918,884
Resultados del Ejercicio (Ahorro/Desahorro)			0			4,427,651				4,427,651
Resultados de Ejercicios Anteriores			-29,304,457							-29,304,457
Revalúos			0			0				0
Reservas			0			0				0
Rectificaciones de Resultados de Ejercicios Anteriores			-19,042,078							-19,042,078
EXCESO O INSUFICIENCIA EN LA ACTUALIZACIÓN DE LA HACIENDA PÚBLICA/PATRIMONIO NETO 2020								0		0
Resultado por Posición Monetaria								0		0
Resultado por Tenencia de Activos no Monetarios								0		0
HACIENDA PÚBLICA / PATRIMONIO NETO FINAL 2020	144,423,802			-48,346,535		4,427,651		0		100,504,917
CAMBIOS EN LA HACIENDA PÚBLICA/PATRIMONIO CONTRIBUIDO NETO 2021	280,318									280,318
Aportaciones	0									0
Donaciones de Capital	280,318									280,318
Actualización de la Hacienda Pública/ Patrimonio	0									0
VARIACIONES DE LA HACIENDA PÚBLICA / PATRIMONIO GENERADO NETO 2021				4,224,323		4,972,066				9,196,389
Resultados del Ejercicio (Ahorro/Desahorro)						4,972,066				4,972,066
Resultados de Ejercicios Anteriores				4,224,323						4,224,323
Revalúos			0			0				0
Reservas			0			0				0
Rectificaciones de Resultados de Ejercicios Anteriores			-182,646							-182,646
CAMBIOS EN EL EXCESO O INSUFICIENCIA EN LA ACTUALIZACIÓN DE LA HACIENDA PÚBLICA/PATRIMONIO NETO 2021								0		0
Resultado por Posición Monetaria								0		0
Resultado por Tenencia de Activos no Monetarios								0		0
HACIENDA PÚBLICA / PATRIMONIO NETO FINAL 2021	144,704,120			-44,122,212		9,399,717		0		109,981,624

Bajo protesta de decir verdad declaramos que los Estados Financieros y sus Notas son razonablemente correctos y responsabilidad del emisor

Lic. Leydi Lora Luna Herrera
Tesorera Municipal

Lic. Jenni Casanova Casanova Garcia
Síndica de Hacienda

Consolidación 2021
Estado de Cambios en la Situación Financiera
Del 1 de Enero al 31 de Diciembre de 2021
(Pesos)

Ente Público: Municipio de Carmen y Paraestatales

Concepto	Origen	Aplicación
ACTIVO	5,060,411.00	8,724,511.00
Activo Circulante	2,692,380.00	5,326,103.00
Efectivo y Equivalentes	2,423,717.00	1,820,728.00
Derechos a Recibir Efectivo o Equivalentes	203,661.00	3,482,803.00
Derechos a Recibir Bienes o Servicios	12,293.00	22,572.00
Inventarios	52,709.00	-
Almacenes	-	-
Estimación por Pérdida o Deterioro de Activos Circulantes	-	-
Otros Activos Circulantes	-	-
Activo No Circulante	2,368,030.00	3,398,408.00
Inversiones Financieras a Largo Plazo	-	-
Derechos a Recibir Efectivo o Equivalentes a Largo Plazo	-	513,637.00
Bienes Inmuebles, Infraestructura y Construcciones en Proceso	-	-
Bienes Muebles	1,219,983.00	1,437,393.00
Activos Intangibles	-	-
Depreciación, Deterioro y Amortización Acumulada de Bienes	924,577.00	1,376,909.00
Activos Diferidos	-	-
Estimación por Pérdida o Deterioro de Activos no Circulantes	-	-
Otros Activos no Circulantes	223,470.00	70,469.00
PASIVO	1,263,464.00	7,011,725.00
Pasivo Circulante	1,263,455.00	6,856,089.00
Cuentas por Pagar a Corto Plazo	1,263,455.00	6,145,002.00
Documentos por Pagar a Corto Plazo	-	-
Porción a Corto Plazo de la Deuda Pública a Largo Plazo	-	-
Títulos y Valores a Corto Plazo	-	-
Pasivos Diferidos a Corto Plazo	-	-
Fondos y Bienes de Terceros en Garantía y/o Administración a Corto Plazo	-	-
Provisiones a Corto Plazo	-	711,087.00
Otros Pasivos a Corto Plazo	-	-
Pasivo No Circulante	9.00	155,636.00
Cuentas por Pagar a Largo Plazo	-	155,636.00
Documentos por Pagar a Largo Plazo	-	-
Deuda Pública a Largo Plazo	-	-
Pasivos Diferidos a Largo Plazo	-	-
Fondos y Bienes de Terceros en Garantía y/o en Administración a Largo Plazo	9.00	-
Provisiones a Largo Plazo	-	-
HACIENDA PÚBLICA/ PATRIMONIO	11,794,970.00	2,318,263.00
Hacienda Pública/Patrimonio Contribuido	280,318.00	-
Aportaciones	-	-
Donaciones de Capital	280,318.00	-
Actualización de la Hacienda Pública / Patrimonio	-	-
Hacienda Pública/Patrimonio Generado	11,514,652.00	2,318,263.00
Resultados del Ejercicio (Ahorro / Desahorro)	6,744,364.00	1,589,652.00
Resultados de Ejercicios Anteriores	4,582,185.00	357,862.00
Revalúos	-	-
Reservas	-	-
Rectificaciones de Resultados de Ejercicios Anteriores	188,103.00	370,749.00
Exceso o Insuficiencia en la Actualización de la Hacienda Pública/Patrimonio	-	-
Resultado por Posición Monetaria	-	-
Resultado por Tenencia de Activos no Monetarios	-	-

Bajo protesta de decir verdad declaramos que los Estados Financieros y sus Notas son razonablemente correctos y respaldamos


 Lic. Leydi Latorre Luna
 Tesorera Municipal


 Lic. Janini Guadalupe Casanova Garcia
 Síndica de Hacienda

Consolidación 2021
Estado de Flujos de Efectivo
Del 1 de Enero al 31 de Diciembre de 2021 y 2020
(Pesos)

Ente Público:

Municipio de Camen y Paraestatales

Concepto	2021	2020
Flujos de Efectivo de las Actividades de Operación		
Origen	245,213,641	228,942,720
Impuestos	0	0
Cuotas y Aportaciones de Seguridad Social	0	0
Contribuciones de mejoras	0	0
Derechos	102,526,532	129,677,771
Productos de Tipo Corriente	5,756,844	4,164,338
Aprovechamientos de Tipo Corriente	198	3,000
Ingresos por Venta de Bienes y Servicios	2,966,973	5,102,697
Participaciones y Aportaciones	0	0
Transferencias, Asignaciones y Subsidios y Otras Ayudas	133,901,732	88,771,590
Otros Orígenes de Operación	61,362	1,223,324
Aplicación	229,582,300	214,227,346
Servicios Personales	131,425,202	133,324,661
Materiales y Suministros	31,957,156	27,329,422
Servicios Generales	54,164,296	46,034,004
Transferencias Internas y Asignaciones al Sector Público	0	0
Transferencias al resto del Sector Público	0	0
Subsidios y Subvenciones	0	0
Ayudas Sociales	3,856,727	3,651,560
Pensiones y Jubilaciones	3,242,155	3,444,846
Transferencias a Fideicomisos, Mandatos y Contratos Análogos	0	0
Transferencias a la Seguridad Social	0	0
Donativos	0	200
Transferencias al Exterior	0	0
Participaciones	0	0
Aportaciones	0	0
Convenios	938,367	0
Otras Aplicaciones de Operación	3,998,397	442,653
Flujos Netos de Efectivo por Actividades de Operación	15,631,341	14,715,374
Flujos de Efectivo de las Actividades de Inversión		
Origen	0	0
Bienes Inmuebles, Infraestructura y Construcciones en Proceso	0	0
Bienes Muebles	0	0
Otros Orígenes de Inversión	0	0
Aplicación	692,140	2,607,523
Bienes Inmuebles, Infraestructura y Construcciones en Proceso	0	0
Bienes Muebles	692,140	2,565,647
Otras Aplicaciones de Inversión	0	41,876
Flujos Netos de Efectivo por Actividades de Inversión	-692,140	-2,607,523
Flujo de Efectivo de las Actividades de Financiamiento		
Origen	0	0
Endeudamiento Neto	0	0
Interno	0	0
Externo	0	0
Otros Orígenes de Financiamiento	0	0
Aplicación	15,542,188	0
Servicios de la Deuda	0	0
Interno	0	0
Externo	0	0
Otras Aplicaciones de Financiamiento	15,542,188	0
Flujos netos de Efectivo por Actividades de Financiamiento	-15,542,188	0
Incremento/Disminución Neta en el Efectivo y Equivalentes al Efectivo	-602,987	12,107,851
Efectivo y Equivalentes al Efectivo al inicio del Ejercicio	9,002,327	5,859,185
Efectivo y Equivalentes al Efectivo al final del Ejercicio	8,399,340	17,967,036

Bajo protesta de decir verdad declaramos que los Estados Financieros y sus Notas son razonablemente correctos y responsabilidad del emisor

Lic. Leydi Laura Luna Herrera
Tesorera Municipal

Lic. Janini Guadalupe Casanova García
Síndica de Hacienda

A) NOTAS DE DESGLOSE:

1) Notas al Estado de Situación Financiera

El Estado de Situación Financiera Consolidado muestra la posición financiera, valuados y elaborados de acuerdo con los Postulados Básicos de Contabilidad Gubernamental, Normas y Metodología para la Emisión de Información Financiera y Estructura de los Estados Financieros y Característica de sus Notas, emitidos por el Consejo Nacional de Armonización Contable (CONAC), el cual refleja los bienes y derechos que se clasifican en rubros de acuerdo a su disponibilidad de liquidez al igual que sus obligaciones o compromisos, agrupándolas con relación a su exigibilidad.


ACTIVO CIRCULANTE

CONCEPTO	2021	2020
Efectivo y Equivalentes	8,399,338	9,002,327
Derechos a Recibir Efectivo o Equivalentes	37,593,803	34,314,660
Derechos a Recibir Bienes o Servicios	351,758	341,479
Inventarios	-25,118	27,591
Almacenes	160,706	160,706
Inversiones Financieras	0	0
Derecho a Recibir Efectivo o Equivalentes a LP.	12,627,823	12,114,186
Bienes Inmuebles, Infraestructura y Construcciones en Proceso	127,576,288	128,436,634
Bienes Muebles	24,334,769	23,257,013
Activos Intangibles	7,150,124	7,150,124
Depreciación	-53,931,646	-54,383,978
Otros Activos	70,469	223,470
SUMA	164,308,315	160,644,212

El rubro del activo disponible monetario al 31 de diciembre de 2021, asciende a \$ 164,308,315.00 el cual está representado por activos circulante y no circulante, se integra por la disponibilidad financiera para cubrir los compromisos de pagos a los diferentes proveedores, así como, pagos de impuestos y otras contribuciones; así también, para cubrir gastos menores y emergentes.

PASIVO

Las cuentas de pasivo actualmente representan en los organismos descentralizados en el estado de situación financiera, corresponden a las operaciones con proveedores de bienes y servicios que se realizan, lo representan los siguientes rubros.





**MUNICIPIO
DE TODOS**

**CUENTA PÚBLICA 2021
MUNICIPIO DE CARMEN
ESTADO DE CAMPECHE**

**NOTAS A LOS ESTADOS FINANCIEROS CONSOLIDADOS
DEL 1 DE ENERO AL 31 DE DICIEMBRE DE 2021**

CONCEPTO	2021	2020
Cuentas por Pagar a Corto Plazo	37,589,951	42,535,842
Documentos por Pagar a Corto Plazo	30,000	30,000
Provisiones a Corto Plazo	0	711,087
SUMA	42,276,936	38,738,236

NOTAS AL ESTADO DE VARIACIÓN DE LA HACIENDA PÚBLICA/PATRIMONIO.

El Estado de Variación en la Hacienda Pública muestra las modificaciones o cambios realizados en la Hacienda Pública de los descentralizados, al 31 de diciembre de 2021, se obtuvo un saldo de \$ 109,981,624.00

NOTAS AL ESTADO DE ACTIVIDADES

Los ingresos por aprovechamiento propios de los descentralizados y subsidios recibidos del H. Ayuntamiento de Carmen.

CONCEPTO	2021	2020
Otros Ingresos y Beneficios	109,365,841	136,767,265
Ingresos Financieros	194,941.29	155,209
Incremento por Variación de Inventarios	-	-
Disminución del Exceso de Estimaciones por Pérdida o Deterioro u Obsolescencia	-	-
Disminución del Exceso de Provisiones	-	-
Otros Ingresos y Beneficios Varios	647,577.00	2,028,115

NOTAS AL ESTADO DE FLUJOS DE EFECTIVO

El análisis de los saldos inicial y final que figuran en la última parte del Estado de Flujos de Efectivo en la cuenta de efectivo y equivalentes es como sigue:

	2021	2020
Flujos de Efectivo de las Actividades de Operación		
Origen	245,213,641	228,942,720
Impuestos	0	0
Cuotas y Aportaciones de Seguridad Social	0	0
Contribuciones de mejoras	0	0
Derechos	102,526,532	129,677,771
Productos de Tipo Corriente	5,756,844	4,164,338



**CUENTA PÚBLICA 2021
MUNICIPIO DE CARMEN
ESTADO DE CAMPECHE**

**NOTAS A LOS ESTADOS FINANCIEROS CONSOLIDADOS
DEL 1 DE ENERO AL 31 DE DICIEMBRE DE 2021**

Aprovechamientos de Tipo Corriente	198	3,000
Ingresos por Venta de Bienes y Servicios	2,966,973	5,102,697
Participaciones y Aportaciones	0	0
Transferencias, Asignaciones y Subsidios y Otras Ayudas	133,901,732	88,771,590
Otros Orígenes de Operación	61,362	1,223,324
Aplicación	229,582,300	214,227,346
Servicios Personales	131,425,202	133,324,661
Materiales y Suministros	31,957,156	27,329,422
Servicios Generales	54,164,296	46,034,004
Transferencias Internas y Asignaciones al Sector Público	0	0
Transferencias al resto del Sector Público	0	0
Subsidios y Subvenciones	0	0
Ayudas Sociales	3,856,727	3,651,560
Pensiones y Jubilaciones	3,242,155	3,444,846
Transferencias a Fideicomisos, Mandatos y Contratos Análogos	0	0
Transferencias a la Seguridad Social	0	0
Donativos	0	200
Transferencias al Exterior	0	0
Participaciones	0	0
Aportaciones	0	0
Convenios	938,367	0
Otras Aplicaciones de Operación	3,998,397	442,653
Flujos Netos de Efectivo por Actividades de Operación	15,631,341	14,715,374
Flujos de Efectivo de las Actividades de Inversión		
Origen	0	0
Bienes Inmuebles, Infraestructura y Construcciones en Proceso	0	
Bienes Muebles	0	
Otros Orígenes de Inversión	0	
Aplicación	692,140	2,607,523
Bienes Inmuebles, Infraestructura y Construcciones en Proceso	0	0
Bienes Muebles	692,140	2,565,647
Otras Aplicaciones de Inversión	0	41,876
Flujos Netos de Efectivo por Actividades de Inversión	-692,140	-2,607,523
Flujo de Efectivo de las Actividades de Financiamiento		
Origen	0	0



**CUENTA PÚBLICA 2021
MUNICIPIO DE CARMEN
ESTADO DE CAMPECHE**

**NOTAS A LOS ESTADOS FINANCIEROS CONSOLIDADOS
DEL 1 DE ENERO AL 31 DE DICIEMBRE DE 2021**

Endeudamiento Neto	0	
Interno	0	
Externo	0	
Otros Orígenes de Financiamiento	0	
Aplicación	15,542,188	0
Servicios de la Deuda	0	
Interno	0	
Externo	0	
Otras Aplicaciones de Financiamiento	15,542,188	
Flujos netos de Efectivo por Actividades de Financiamiento	-15,542,188	0
Incremento/Disminución Neta en el Efectivo y Equivalentes al Efectivo	-602,987	12,107,851
Efectivo y Equivalentes al Efectivo al inicio del Ejercicio	9,002,327	5,859,185
Efectivo y Equivalentes al Efectivo al final del Ejercicio	8,399,340	17,967,036

B) NOTAS DE MEMORIA:

Se encuentran disponibles en las notas de cada descentralizado de la entidad Federativa.

C) NOTAS DE GESTIÓN ADMINISTRATIVA

Se encuentran disponibles en las notas de cada descentralizado de la entidad Federativa.



**MUNICIPIO
DE TODOS**

CARMEN 2021-2024

CUENTA PÚBLICA 2021

Instituto de la Mujer
(IMUJER)

Municipio de Carmen,
Campeche



**MUNICIPIO
DE TODOS**

CARMEN 2021-2024

CUENTA PÚBLICA 2021

INFORMACIÓN CONTABLE

Instituto de la Mujer
(IMUJER)

Cuenta Pública 2021
 INSTITUTO MUNICIPAL DE LA MUJER I A S
 Estado de Actividades
 Del 1 de Enero al 31 de Diciembre de 2021 y 2020
 (Pesos)

Concepto	2021	2020
INGRESOS Y OTROS BENEFICIOS		
Ingresos de la Gestión	198	1
Impuestos	0	0
Cuotas y Aportaciones de Seguridad Social	0	0
Contribuciones de Mejoras	0	0
Derechos	0	0
Productos	1	1
Aprovechamientos	198	0
Ingresos por Venta de Bienes y Prestación de Servicios	0	0
Participaciones, Aportaciones, Convenios, Incentivos Derivados de la Colaboración Fiscal, Fondos Distintos de Aportaciones, Transferencias, Asignaciones, Subsidios y Subvenciones, y Pensiones y Jubilaciones	5,573,498	4,890,095
Participaciones, Aportaciones, Convenios, Incentivos Derivados de la Colaboración Fiscal, Fondos Distintos de Aportaciones	0	0
Transferencias, Asignaciones, Subsidios y Subvenciones, y Pensiones y Jubilaciones	5,573,498	4,890,095
Otros Ingresos y Beneficios	129,860	0
Ingresos Financieros	0	0
Incremento por Variación de Inventarios	0	0
Disminución del Exceso de Estimaciones por Pérdida o Deterioro u Obsolescencia	0	0
Disminución del Exceso de Provisiones	0	0
Otros Ingresos y Beneficios Varios	129,860	0
Total de Ingresos y Otros Beneficios	5,703,556	4,890,096
GASTOS Y OTRAS PÉRDIDAS		
Gastos de Funcionamiento	4,836,266	4,232,107
Servicios Personales	3,633,790	3,084,554
Materiales y Suministros	376,388	462,232
Servicios Generales	926,060	685,321
Transferencias, Asignaciones, Subsidios y Otras Ayudas	700,448	457,620
Transferencias Internas y Asignaciones al Sector Público	0	0
Transferencias al Resto del Sector Público	0	0
Subsidios y Subvenciones	0	0
Ayudas Sociales	700,448	457,620
Pensiones y Jubilaciones	0	0
Transferencias a Fideicomisos, Mandatos y Contratos Análogos	0	0
Transferencias a la Seguridad Social	0	0
Donativos	0	0
Transferencias al Exterior	0	0
Participaciones y Aportaciones	0	0
Participaciones	0	0
Aportaciones	0	0
Convenios	0	0
Intereses, Comisiones y Otros Gastos de la Deuda Pública	0	0
Intereses de la Deuda Pública	0	0
Comisiones de la Deuda Pública	0	0
Gastos de la Deuda Pública	0	0
Costo por Coberturas	0	0
Apoyos Financieros	0	0
Otros Gastos y Pérdidas Extraordinarias	98,618	23,719
Estimaciones, Depreciaciones, Deterioros, Obsolescencia y Provisiones	98,618	23,719
Disminución de Inventarios	0	0
Aumento por Insuficiencia de Estimaciones por Pérdida o Deterioro y Aumento por Insuficiencia de Provisiones	0	0
Otros Gastos	0	0
Inversión Pública	0	0
Inversión Pública no Capitalizable	0	0
Total de Gastos y Otras Pérdidas	5,735,333	4,713,446
Resultados del Ejercicio (Ahorro/Desahorro)	-31,777	176,650

Bajo protesta de decir verdad declaramos que los Estados Financieros y sus Notas son razonablemente correctos y responsabilidad del emisor


 GLADYS RIVERA LOPEZ
 DIRECTORA GENERAL


 L.C. LUIS ANTONIO ZAPATA NOVELO
 COORDINADOR DE ADMINISTRACION Y

Cuenta Pública 2021
 INSTITUTO MUNICIPAL DE LA MUJER I A S
 Estado de Situación Financiera
 Al 31 de Diciembre de 2021 y 2020
 (Pesos)

Año 2021

Año 2020

Año 2021

CONCEPTO

CONCEPTO

Año 2020

CONCEPTO	2021	2020	CONCEPTO	2021	2020
ACTIVO			PASIVO		
Activo Circulante			Activo Circulante		
Efectivo y Equivalentes	74,184	0	Cuentas por Pagar a Corto Plazo	827,818	100,133
Derechos a Recibir Efectivo o Equivalentes	717,922	0	Documentos por Pagar a Corto Plazo	0	0
Derechos a Recibir Bienes o Servicios	2,168	0	Porción a Corto Plazo de la Deuda Pública a Largo Plazo	0	0
Inventarios	0	0	Títulos y Valores a Corto Plazo	0	0
Almacenes	0	0	Pasivos Diferidos a Corto Plazo	0	0
Estimación por Pérdida o Deterioro de Activos Circulantes	0	0	Fondos y Bienes de Terceros en Garantía y/o Administración a Corto Plazo	0	0
Otros Activos Circulantes	0	0	Provisiones a Corto Plazo	0	0
Total de Activos Circulantes	794,164	0	Otros Pasivos a Corto Plazo	0	0
			Total de Pasivos Circulantes	827,818	100,133
Activo No Circulante			Activo No Circulante		
Inversiones Financieras a Largo Plazo	0	0	Cuentas por Pagar a Largo Plazo	9,641	9,641
Derechos a Recibir Efectivo o Equivalentes a Largo Plazo	0	0	Documentos por Pagar a Largo Plazo	0	0
Bienes Inmuebles, Infraestructura y Construcciones en Proceso	0	0	Deuda Pública a Largo Plazo	0	0
Bienes Muebles	1,210,014	0	Pasivos Diferidos a Largo Plazo	0	0
Activos Intangibles	13,120	0	Fondos y Bienes de Terceros en Garantía y/o en Administración a Largo Plazo	0	0
Depreciación, Deterioro y Amortización Acumulada de Bienes	-435,719	0	Provisiones a Largo Plazo	0	0
Activos Diferidos	0	0	Total de Pasivos No Circulantes	9,641	9,641
Estimación por Pérdida o Deterioro de Activos no Circulantes	0	0	Total del Pasivo	837,459	109,774
Otros Activos no Circulantes	0	0	HACIENDA PÚBLICA/ PATRIMONIO		
Total de Activos No Circulantes	787,416	0	Hacienda Pública/Patrimonio Contribuido		
Total del Activo	1,581,580	0	Aportaciones	304,929	27,350
			Donaciones de Capital	0	0
			Actualización de la Hacienda Pública / Patrimonio	304,929	27,350
			Hacienda Pública/Patrimonio Generado	439,183	471,600
			Resultados del Ejercicio (Ahorro / Desahorro)	-31,777	176,650
			Resultados de Ejercicios Anteriores	559,787	363,136
			Revalúos	0	0
			Reservas	0	0
			Rectificaciones de Resultados de Ejercicios Anteriores	-88,817	-88,166
			Exceso o Insuficiencia en la Actualización de la Hacienda Pública/Patrimonio	0	0
			Resultado por Posición Monetaria	0	0
			Resultado por Tenencia de Activos no Monetarios	0	0
			Total Hacienda Pública/ Patrimonio	744,122	498,950
			Total del Pasivo y Hacienda Pública / Patrimonio	1,581,580	608,724

Bajo protesta de decir verdad declaramos que los Estados Financieros y sus Notas son razonablemente correctos y responsabilidad del emisor

GLADYS SOPA RIVERA LOPEZ
 DIRECTORA GENERAL

L.C. LUIS ANTONIO APATA NOVELO
 COORDINADOR DE ADMINISTRACIÓN Y FINANZAS

Cuenta Pública 2021
INSTITUTO MUNICIPAL DE LA MUJER I A S
 Estado de Variación en la Hacienda Pública
 Del 1 de Enero al 31 de Diciembre de 2021
 (pesos)

Concepto	Hacienda Pública/ Patrimonio Contribuido	Hacienda Pública/ Patrimonio Generado de Ejercicios Anteriores	Hacienda Pública/ Patrimonio Generado del Ejercicio	Exceso o Insuficiencia en la Actualización de la Hacienda Pública / Patrimonio	TOTAL
HACIENDA PÚBLICA/PATRIMONIO CONTRIBUIDO NETO DE 2020	27,350				27,350
Aportaciones	0				0
Donaciones de Capital	27,350				27,350
Actualización de la Hacienda Pública/ Patrimonio	0				0
HACIENDA PÚBLICA/PATRIMONIO GENERADO NETO DE 2020		294,950	176,650		471,600
Resultados del Ejercicio (Ahorro/Desahorro)			176,650		176,650
Resultados de Ejercicios Anteriores		383,136			383,136
Revalúos		0		0	0
Reservas		0		0	0
Rectificaciones de Resultados de Ejercicios Anteriores		-88,186			-88,186
EXCESO O INSUFICIENCIA EN LA ACTUALIZACIÓN DE LA HACIENDA PÚBLICA/PATRIMONIO NETO DE 2020				0	0
Resultado por Posición Monetaria				0	0
Resultado por Tenencia de Activos no Monetarios				0	0
HACIENDA PÚBLICA / PATRIMONIO NETO FINAL DE 2020	27,350	294,950	176,650	0	498,950
CAMBIOS EN LA HACIENDA PÚBLICA/PATRIMONIO CONTRIBUIDO NETO DE 2021	277,579				277,579
Aportaciones	0				0
Donaciones de Capital	277,579				277,579
Actualización de la Hacienda Pública/ Patrimonio	0				0
VARIACIONES DE LA HACIENDA PÚBLICA / PATRIMONIO GENERADO NETO DE 2021		176,650	-209,058		-32,408
Resultados del Ejercicio (Ahorro/Desahorro)			-31,777		-31,777
Resultados de Ejercicios Anteriores		176,650	-176,650		0
Revalúos		0	0	0	0
Reservas		0	0	0	0
Rectificaciones de Resultados de Ejercicios Anteriores			-631		-631
CAMBIOS EN EL EXCESO O INSUFICIENCIA EN LA ACTUALIZACIÓN DE LA HACIENDA PÚBLICA/PATRIMONIO NETO DE 2021				0	0
Resultado por Posición Monetaria				0	0
Resultado por Tenencia de Activos no Monetarios				0	0
HACIENDA PÚBLICA / PATRIMONIO NETO FINAL DE 2021	304,929	471,600	-32,408	0	744,122

Bajo protesta de decir verdad declaramos que los Estados Financieros y sus Notas son razonablemente correctos y responsabilidad del emisor

GLADYS SOTIA RIVERA LOPEZ
 DIRECTORA GENERAL


 L.C. LUIS ANTONIO ZAPATA NOYELO
 COORDINADOR DE ADMINISTRACIÓN Y FINANZAS

Cuenta Pública 2021
 INSTITUTO MUNICIPAL DE LA MUJER I A S
 Estado de Cambios en la Situación Financiera
 Del 1 de Enero al 31 de Diciembre de 2021
 (Pesos)

Concepto	Origen	Aplicación
ACTIVO	98,781	1,071,637
Activo Circulante	162	718,567
Efectivo y Equivalentes	0	5,894
Derechos a Recibir Efectivo o Equivalentes	0	712,673
Derechos a Recibir Bienes o Servicios	162	0
Inventarios	0	0
Almacenes	0	0
Estimación por Pérdida o Deterioro de Activos Circulantes	0	0
Otros Activos Circulantes	0	0
Activo No Circulante	98,618	353,070
Inversiones Financieras a Largo Plazo	0	0
Derechos a Recibir Efectivo o Equivalentes a Largo Plazo	0	0
Bienes Inmuebles, Infraestructura y Construcciones en Proceso	0	0
Bienes Muebles	0	353,070
Activos Intangibles	0	0
Depreciación, Deterioro y Amortización Acumulada de Bienes	98,618	0
Activos Diferidos	0	0
Estimación por Pérdida o Deterioro de Activos no Circulantes	0	0
Otros Activos no Circulantes	0	0
PASIVO	727,685	0
Pasivo Circulante	727,685	0
Cuentas por Pagar a Corto Plazo	727,685	0
Documentos por Pagar a Corto Plazo	0	0
Porción a Corto Plazo de la Deuda Pública a Largo Plazo	0	0
Títulos y Valores a Corto Plazo	0	0
Pasivos Diferidos a Corto Plazo	0	0
Fondos y Bienes de Terceros en Garantía y/o Administración a Corto Plazo	0	0
Provisiones a Corto Plazo	0	0
Otros Pasivos a Corto Plazo	0	0
Pasivo No Circulante	0	0
Cuentas por Pagar a Largo Plazo	0	0
Documentos por Pagar a Largo Plazo	0	0
Deuda Pública a Largo Plazo	0	0
Pasivos Diferidos a Largo Plazo	0	0
Fondos y Bienes de Terceros en Garantía y/o en Administración a Largo Plazo	0	0
Provisiones a Largo Plazo	0	0
HACIENDA PÚBLICA/ PATRIMONIO	454,229	209,058
Hacienda Pública/Patrimonio Contribuido	277,579	0
Aportaciones	0	0
Donaciones de Capital	277,579	0
Actualización de la Hacienda Pública / Patrimonio	0	0
Hacienda Pública/Patrimonio Generado	176,650	209,058
Resultados del Ejercicio (Ahorro / Desahorro)	0	208,427
Resultados de Ejercicios Anteriores	176,650	0
Revalúos	0	0
Reservas	0	0
Rectificaciones de Resultados de Ejercicios Anteriores	0	631
Exceso o Insuficiencia en la Actualización de la Hacienda Pública/Patrimonio	0	0
Resultado por Posición Monetaria	0	0
Resultado por Tenencia de Activos no Monetarios	0	0

Bajo protesta de decir verdad declaramos que los Estados Financieros y sus Notas son razonablemente correctos y responsabilidad del emisor

GLADYS SOPHIA RIVERA LOPEZ
 DIRECTORA GENERAL

L.C. LUIS ANTONIO ZAPATA NOVECKI
 COORDINADOR DE ADMINISTRACION Y FINANZAS

Cuenta Pública 2021
INSTITUTO MUNICIPAL DE LA MUJER I A S
 Estado de Flujos de Efectivo
 Del 1 de Enero al 31 de Diciembre de 2021 y 2020
 (Pesos)

Concepto	2021	2020
Flujos de Efectivo de las Actividades de Operación		
Origen	4,985,734	4,901,173
Impuestos	0	0
Cuotas y Aportaciones de Seguridad Social	0	0
Contribuciones de mejoras	0	0
Derechos	0	0
Productos	0	1
Aprovechamientos	198	0
Ingresos por Venta de Bienes y Prestación de Servicios	129,860	0
Participaciones, Aportaciones, Convenios, Incentivos Derivados de la Colaboración Fiscal y Fondos Distintos de Aportaciones	0	0
Transferencias, Asignaciones, Subsidios y Subvenciones, y Pensiones y Jubilaciones	4,855,676	4,890,095
Otros Orígenes de Operación	0	11,077
Aplicación	4,914,548	4,689,103
Servicios Personales	3,262,674	3,084,554
Materiales y Suministros	299,181	462,232
Servicios Generales	618,907	684,697
Transferencias Internas y Asignaciones al Sector Público	0	0
Transferencias al resto del Sector Público	0	0
Subsidios y Subvenciones	0	0
Ayudas Sociales	659,649	457,620
Pensiones y Jubilaciones	0	0
Transferencias a Fideicomisos, Mandatos y Contratos Análogos	0	0
Transferencias a la Seguridad Social	0	0
Donativos	0	0
Transferencias al Exterior	0	0
Participaciones	0	0
Aportaciones	0	0
Convenios	0	0
Otras Aplicaciones de Operación	74,137	0
Flujos Netos de Efectivo por Actividades de Operación	71,185	212,070
Flujos de Efectivo de las Actividades de Inversión		
Origen	0	0
Bienes Inmuebles, Infraestructura y Construcciones en Proceso	0	0
Bienes Muebles	0	0
Otros Orígenes de Inversión	0	0
Aplicación	65,291	251,900
Bienes Inmuebles, Infraestructura y Construcciones en Proceso	0	0
Bienes Muebles	65,291	251,900
Otras Aplicaciones de Inversión	0	0
Flujos Netos de Efectivo por Actividades de Inversión	-65,291	-251,900
Flujo de Efectivo de las Actividades de Financiamiento		
Origen	0	0
Endeudamiento Neto	0	0
Interno	0	0
Externo	0	0
Otros Orígenes de Financiamiento	0	0
Aplicación	0	0
Servicios de la Deuda	0	0
Interno	0	0
Externo	0	0
Otras Aplicaciones de Financiamiento	0	0
Flujos netos de Efectivo por Actividades de Financiamiento	0	0
Incremento/Disminución Neta en el Efectivo y Equivalentes al Efectivo	5,894	-39,830
Efectivo y Equivalentes al Efectivo al inicio del Ejercicio	68,291	108,120
Efectivo y Equivalentes al Efectivo al final del Ejercicio	74,184	68,291

Bajo protesta de decir verdad declaramos que los Estados Financieros y sus Notas son razonablemente correctos y responsabilidad del emisor.

GLADYS SOFIA RIVERA LOPEZ
 DIRECTORA GENERAL

L.C. LUIS ANTONIO ZAPATA NOVELO
 COORDINADOR DE ADMINISTRACIÓN Y FINANZAS

Cuenta Pública 2021
INSTITUTO MUNICIPAL DE LA MUJER I A S
 Informe de Pasivos Contingentes
 Del 1 de Enero al 31 de Diciembre de 2021
 (Pesos)

"En cumplimiento a lo dispuesto en los artículos 46, fracción I, inciso d, y 52 de la Ley General de Contabilidad Gubernamental, y de conformidad con lo establecido en el capítulo VII, numeral III, inciso g) del Manual de Contabilidad Gubernamental emitido por el CONAC, el ente público informa lo siguiente:"

Cuenta	Concepto	Importe
7410-1	DEMANDA LABORAL BRENDA GUADALUPE VILLOBOS HERNANDEZ	\$4,212,406.32
7420-1	RESOLUCION DE DEMANDAS LABORAL EN PROCESO BRENDA GUADALUPE VILL	\$4,212,406.32
TOTAL		\$8,424,812.64

Bajo protesta de decir verdad declaramos que los Estados Financieros y sus Notas son razonablemente correctos y responsabilidad del emisor


 GLADYS SOFIA RIVERA LOPEZ
 DIRECTORA GENERAL


 L.C. LUIS ANTONIO ZAPATA NOVELD
 DIRECTOR DE ADMINISTRACION Y FIN



A) NOTAS DE DESGLOSE:

I. NOTAS AL ESTADO DE SITUACIÓN FINANCIERA

ACTIVO

EFFECTIVO Y EQUIVALENTES

1. **Efectivo y Equivalentes:** Al 31 de diciembre de 2021, el Instituto Municipal de la Mujer IAS cuenta con un saldo de \$74,184.41 el cual se encuentra disponible en las cuentas de bancos. En relación a los fondos con afectación específica y de las Inversiones financieras a corto y largo plazo, no se cuenta con saldos que informar a la fecha.

Cuenta	Nombre de la Cuenta	Monto	Tipo
1114	Inversiones Temporales (Hasta 3 meses)	0.00	Nada que manifestar
1115	Fondos con Afectación Específica	0.00	Nada que manifestar
1121	Inversiones Financieras de Corto Plazo	0.00	Nada que manifestar
1211	Inversiones a Largo Plazo	0.00	Nada que manifestar

DERECHOS A RECIBIR EFFECTIVO Y EQUIVALENTES Y BIENES O SERVICIOS A RECIBIR

2. **Derechos a Recibir Efectivo o Equivalentes (Contribuciones por Recuperar):** Al 31 de diciembre de 2021, no se tiene saldo.

Cuenta	Nombre de la Cuenta	2021	2020	2019	2018	2017	2016	2015	2014	Factibilidad de cobro
1122	Cuentas por Cobrar a Corto Plazo	0.00	0.00	0.00	0.00	0.00	0.00	0.00	0.00	Nada que manifestar
1124	Ingresos por Recuperar a Corto Plazo	0.00	0.00	0.00	0.00	0.00	0.00	0.00	0.00	Nada que manifestar

3. **Derechos a Recibir Efectivo y equivalentes, y Bienes o Servicios a Recibir:** Al 31 de diciembre de 2021, es \$717,822.00

Derechos a Recibir Efectivo o Equivalentes	717.822	5.149
1) Inversiones Financieras de Corto Plazo	0	0
2) Cuentas por Cobrar a Corto Plazo	0	0
3) Deudores Diversos por Cobrar a Corto Plazo		5.149
H. Ayuntamiento del municipio de Carmen	717.822	
4) Ingresos por Recuperar a Corto Plazo	0	0
5) Deudores por Anticipos de la Tesorería a Corto Plazo	0	0
6) Préstamos Otorgados a Corto Plazo	0	0



BIENES DISPONIBLES PARA SU TRANSFORMACIÓN O CONSUMO (INVENTARIOS)

- Inventarios:** No se cuenta con bienes disponibles para su transformación o consumo (Inventarios).
- Almacén:** No se cuenta con saldo en la cuenta de almacén.

INVERSIONES FINANCIERAS

- Fideicomisos, Mandatos y Contratos Análogos:** No se cuenta con Fideicomisos, Mandatos y Contratos Análogos.
- Participaciones y Aportaciones de Capital:** No se cuenta con inversiones Financieras en Participaciones y Aportaciones al Capital.

BIENES MUEBLES, INMUEBLES E INTANGIBLES

- Bienes Muebles e Inmuebles:** No se cuenta con bienes inmuebles; en el caso de los bienes muebles los saldos al 31 de diciembre de 2021, se presentan como sigue:

Concepto	Monto Original de la Inversión	Depreciación del ejercicio	Depreciación acumulada	Valor en libros	Porcentaje de depreciación
Mobiliario y equipo de administración	307,918.66	0.00	156,571.99	151,346.67	Mobiliario 10% y Equipo de Cómputo 33.3%
Mobiliario y equipo educacional y recreativo	302,952.26	0.00	42,840.41	260,111.85	20%
Equipo e instrumental médico y de laboratorio	23,046.30	0.00	89.30	22,957.00	20%
Vehículos y equipo de transporte	391,800.00	0.00	190,279.96	201,520.04	20%
Maquinaria, otros equipos y herramientas	174,097.02	0.00	45,936.92	128,160.10	10%
TOTAL	1,199,814.24	0.00	\$435,718.58	\$764,095.66	

Para la determinación de la depreciación de los bienes muebles, se adoptaron los siguientes criterios:

- Método de Depreciación:** El método utilizado es en línea recta, conforme a lo establecido en el numeral 6 del Acuerdo por el que se emite las Reglas Específicas del Registro y Valoración del Patrimonio. Para los criterios de depreciación se tomaron meses de uso completo.
- Tasas Aplicadas:** Conforme a los "Parámetros de Estimación de Vida Útil" publicado en el Diario Oficial de la Federación el 15 de agosto de 2012 por el Consejo Nacional de Armonización Contable.



9. **Activos Intangibles y Diferidos:** El importe de los activos intangibles al 31 de diciembre de 2021, es de \$13,120.40

Para la determinación de la amortización de los bienes intangibles, se adoptó el criterio de amortización en línea recta, con base en el documento: "Reglas Específicas del Registro y Valoración del Patrimonio" publicado en el Diario Oficial de la Federación el 13 de diciembre de 2011, del numeral 6, inciso c) Vida útil de un activo, subinciso d: "Los límites legales o restricciones similares sobre el uso del activo, tales como las fechas de caducidad de los contratos de servicio relacionados con el bien". Para los criterios de amortización se tomaron meses de uso completo.

Concepto	Monto Original de la Inversión	Amortización del ejercicio	Amortización acumulada	Valor en libros
Software	13,120.40	0.00	0.00	13,120.40
TOTAL	13,120.40	0.00	0.00	13,120.40

10. **Estimaciones y Deterioros:** Al 31 de diciembre de 2021, no se han determinado estimaciones y deterioros.
11. **Otros Activos:** Al 31 de diciembre de 2021 no se cuenta con saldos en los rubros de Otros Activos Circulantes y No circulantes.

PASIVO

12. **Cuentas por Pagar a corto y largo plazo:** Al 31 de diciembre de 2021 el saldo de las cuentas por pagar a corto y largo plazo es de \$28,696.00 correspondiente a las obligaciones contraídas por los siguientes conceptos:

Cuenta	Nombre de la Cuenta	Monto	A 90 Días	A 180 Días	A 365 Días	Más 365 Días	Factibilidad de Pago
2111	Servicios personales	371,115.71	371,115.71				Los pagos pendientes son por saldos que se les adeuda a los empleados derivado de que no se recibió el subsidio mensual completo de octubre a diciembre de 2022
2112	Proveedores	386,335.60	386,335.60				Son pasivos por adquisiciones de bienes y servicios por \$376,135.6 y por adquisición de bienes muebles e inmuebles \$10,200.
2115	Transferencias otorgadas (ayudas sociales)	\$40,799.00	\$40,799.00				Son pasivos que por error fueron registrados en estas cuentas del periodo enero a septiembre de 2021
2117	Retenciones y Contribuciones por pagar a Corto Plazo	29,567.53	29,567.53				Los pagos relacionados con retenciones de Impuesto sobre la renta se realizaron a la fecha de vencimiento a la Secretaría de Administración Tributaria.
2211	Reembolso por Pagar	9,641.00				9,641.00	Corresponde a reembolsos pendientes de años anteriores.
	TOTAL	\$837,458.83	\$837,817.84			9,641.00	



13. **Fondos de Bienes de Terceros en Administración y/o en Garantía a corto y largo plazo:** No se tienen Fondos de Bienes de Terceros en Administración y/o en Garantía a corto y largo plazo.
14. **Pasivos diferidos y otros:** No se cuenta con pasivos diferidos y otros.

II. NOTAS AL ESTADO DE ACTIVIDADES

INGRESOS Y OTROS BENEFICIOS

1. **Ingresos de Gestión:** No se tienen ingresos por concepto de impuestos, cuotas y aportaciones de seguridad social, contribuciones de mejoras, derechos e ingresos por venta de bienes y prestación de servicios. Los Ingresos de Gestión se integran de la siguiente forma:

Concepto	Monto	Característica Significativa
Productos de Tipo Corriente	0	Ingresos del Gobierno
Aprovechamientos de Tipo Corriente	198.00	Recargo de impuestos
Suma	198.00	

2. **Participaciones, Aportaciones, Convenios, Incentivos Derivados de la Colaboración Fiscal, Fondos Distintos de Aportaciones, Transferencias, Asignaciones, Subsidios y Subvenciones, y Pensiones y Jubilaciones:** Los ingresos por estos conceptos se integran de la siguiente forma:

Concepto	Monto	Característica Significativa
Participaciones y Aportaciones	0	Ingresos del Gobierno
Transferencias, Asignaciones, Subsidios y Subvenciones	5,573,498	Participación Entregada por el Ayuntamiento
Suma	5,573,498	

1. **Otros Ingresos y Beneficios:** Se integra de la siguiente forma:

Concepto	Monto	Característica Significativa
Ingresos Financieros	0	Intereses ganados por inversión de aguinaldo
Otros ingresos y beneficios varios	129,860.00	Donaciones en efectivo recibido de octubre a diciembre 2021
Suma	\$129,860.00	

2. **Gastos y Otras Pérdidas:** Al 31 de diciembre de 2021, el importe de este género es de \$4,936,266.14



- **Servicios Personales:** Representa el 73.61% del total de los gastos y refleja las erogaciones por concepto de remuneraciones devengadas de los servidores públicos, prestaciones económicas, aportaciones de seguridad social y demás obligaciones derivadas de compromisos laborales. El importe al 31 de diciembre de 2021 es de \$3,633,789.74.
- **Materiales y Suministros:** Representa el 7.62% del total de los gastos y comprende el registro del consumo de bienes requeridos para el desempeño de la institución, entre otros: materiales y útiles de oficina; consumibles para el equipo de cómputo e impresoras; productos de limpieza y aseo; productos alimenticios; combustible, lubricantes y aditivos; materiales para mantenimiento de muebles e inmuebles; refacciones y accesorios menores de equipo de transporte. El importe al 31 de diciembre de 2021 de \$376,386.33.
- **Servicios Generales:** Representa el 18.76% del total de los gastos y con cargo a este capítulo corresponden a servicios básicos tales como: energía eléctrica; telefonía; agua; arrendamiento de edificios; viáticos y pasajes del personal comisionado; primas de seguros; servicios profesionales por los conceptos de capacitación y servicios legales de contabilidad, auditoría y relacionados; e impuesto sobre nóminas, entre otras. El importe al 31 de diciembre de 2021 es de \$926,090.07.
- **Ayudas Sociales:** : Representa el 14.18% del total de las ayudas sociales. El importe al 31 de diciembre de 2021, es de \$700,448.29.
- **Estimaciones, Depreciaciones, Deterioros, Obsolescencia y Amortizaciones:** Representa el 1.99% de la amortización y la depreciación. El importe al 31 de diciembre de 2021, es de \$98,618.26.

III. NOTAS AL ESTADO DE VARIACIÓN EN LA HACIENDA PÚBLICA

1. **Patrimonio Contribuido:** En el ejercicio fiscal 2021 fue \$277,578.96 y de 2020 de \$27,350.00 del Patrimonio Contribuido.
2. **Patrimonio Generado:** Las modificaciones en el rubro de Patrimonio Generado ocurridas al cierre del periodo que se informa, derivan de resultados de ejercicios anteriores por un monto \$0.00 y por la determinación del resultado del ejercicio al 31 de diciembre de 2021 es \$0.00, Total Hacienda Pública/ Patrimonio \$304,928.96



IV. NOTAS AL ESTADO DE FLUJO DE EFECTIVO

Efectivo y equivalentes

1. El análisis de los saldos inicial y final que figuran en la última parte del Estado de Flujo de Efectivo en la cuenta de efectivo y equivalentes es como sigue:

Concepto	2021	2020
Efectivo-Fondos Fijos	0.00	0.00
Efectivo en Bancos –Tesorería	74,184.41	68,291.00
Efectivo en Bancos- Dependencias	0.00	0.00
Inversiones temporales (hasta 3 meses)	0.00	0.00
Fondos con afectación específica	0.00	0.00
Depósitos de fondos de terceros y otros	0.00	0.00
Total de Efectivo y Equivalentes	74,184.41	68,291.00

2. Con respecto a las actividades de inversión no se registró una aplicación de recursos por la adquisición de bienes muebles e intangibles.

Bienes muebles e intangibles	Monto Original de la Inversión
Mobiliario y equipo de administración	0.00
Mobiliario y equipo educacional y recreativo	0.00
Equipo e instrumental médico y de laboratorio	0.00
Vehículos y equipo de transporte	0.00
Maquinaria, otros equipos y herramientas	0.00
Software	0.00
TOTAL	64,291.29

3. Conciliación de los Flujos de Efectivo Netos de las Actividades de Operación y la cuenta de Ahorro/Desahorro antes de Rubros Extraordinarios.

Concepto	2021	2020
Ahorro/Desahorro antes de rubros Extraordinarios	74,184.41	68,291.00
Movimientos de partidas (o rubros) que no afectan al efectivo.	0.00	0.00
Depreciación	0.00	0.00
Amortización	0.00	0.00



Incrementos en las provisiones	0.00	0.00
Incremento en inversiones producido por revaluación	0.00	0.00
Ganancia/pérdida en venta de propiedad, planta y equipo	0.00	0.00
Partidas extraordinarias	0.00	0.00

CR.
J



V) CONCILIACIÓN ENTRE LOS INGRESOS PRESUPUESTARIOS Y CONTABLES, ASÍ COMO ENTRE LOS EGRESOS PRESUPUESTARIOS Y LOS GASTOS CONTABLES

1. Conciliación de Ingresos

INSTITUTO MUNICIPAL DE LA MUJER I A S		
Conciliación entre los Ingresos Presupuestarios y Contables		
Correspondiente del 1 de Enero al 31 de diciembre de 2021		
(Cifras en pesos)		
1. Ingresos Presupuestarios		4,985,733.64
2. Más ingresos contables no presupuestarios		0
2.1 Ingresos Financieros	0	
2.2 Incremento por Variación de Inventarios		
2.3 Disminución del exceso de estimaciones por pérdida o deterioro u obsolescencia	0	
2.4 Disminución del exceso de provisiones	0	
2.5 Otros ingresos y beneficios varios	0	
2.6 Otros ingresos contables no presupuestarios	0	717,822.36
3. Menos ingresos presupuestarios no contables		
3.1 Aprovechamientos Patrimoniales	0	
3.2 Ingresos derivados de financiamientos	0	
3.3 Otros Ingresos presupuestarios no contables	0	
4. Ingresos Contables (4 = 1 + 2 - 3)		5,703,556.00

2. Conciliación de Egresos

INSTITUTO MUNICIPAL DE LA MUJER I A S		
Conciliación entre los Egresos Presupuestarios y los Gastos Contables		
Correspondiente del 1 de Enero al 31 de diciembre de 2021		
1. Total de egresos presupuestarios		4,941,002.93
2. Menos egresos presupuestarios no contables		\$ 103.355,05
2.1 Materias Primas y Materiales de Producción y Comercialización	0	
2.2 Materiales y Suministros	0	
2.3 Mobiliario y Equipo de Administración	10,200	
2.4 Mobiliario y Equipo Educativo y Recreativo	0	
2.5 Equipo e Instrumental Médico y de Laboratorio	0	
2.6 Vehículos y Equipo de Transporte	0	
2.7 Equipo de Defensa y Seguridad	0	
2.8 Maquinaria, Otros Equipos y Herramientas	0	
2.9 Activos Biológicos	0	
2.10 Bienes Inmuebles	0	
2.11 Activos Intangibles	0	
2.12 Obra Pública en Bienes de Dominio Público	0	
2.13 Obra Pública en Bienes Propios	0	
2.14 Acciones y Participaciones de Capital	0	

CP
[Handwritten signature]



	2.15 Compra de Títulos y Valores	0	
	2.16 Concesión de Préstamos	0	
	2.17 Inversiones en Fideicomisos, Mandatos y Otros Análogos		
	2.18 Provisiones para Contingencias y Otras Erogaciones Especiales		
	2.19 Amortización de la Deuda Pública		
	2.20 Adeudos de Ejercicios Fiscales Anteriores (ADEFAS)		
	2.21 Otros Egresos Presupuestales No Contables	93.155,05	
	3. Más Gastos Contables No Presupuestarios		98,618.26
	3.1 Estimaciones, Depreciaciones, Deterioros, Obsolescencia y Amortizaciones	98,618.26	
	3.2 Provisiones	0	
	3.3 Disminución de inventarios	0	
	3.4 Aumento por insuficiencia de estimaciones por pérdida o deterioro u obsolescencia	0	
	3.5 Aumento por insuficiencia de provisiones	0	
	3.6 Otros Gastos	0	
	3.7 Otros Gastos Contables No Presupuestales	0	
	4. Total de Gasto Contable		4,936,266.14

CP
S



B) NOTAS DE MEMORIA (CUENTAS DE ORDEN):

Cuentas de Orden Contables: Los saldos al 31 de diciembre de 2021 de las cuentas de orden contables, son las siguientes:

	2021
DEMANDAS JUDICIAL EN PROCESO DE RESOLUCIÓN	4,212,406.32
RESOLUCIÓN DE DEMANDAS EN PROCESO JUDICIAL	4,212,406.32

Cuentas de Orden Presupuestarias: Los saldos al 31 de diciembre de 2021 de las cuentas de orden presupuestarias, son las siguientes:

Cuentas de orden de la Ley de Ingresos:

Concepto	Importe
LEY DE INGRESOS ESTIMADA	\$5,523,498.00
LEY DE INGRESOS POR EJECUTAR	667,822.36
MODIFICACIONES A LA LEY DE INGRESOS ESTIMADA	130,058.00
LEY DE INGRESOS DEVENGADA	4,985,733.64
LEY DE INGRESOS RECAUDADA	4,985,733.64

Cuentas de orden del Presupuesto de Egresos:

Concepto	Importe
PRESUPUESTO DE EGRESOS APROBADO	5,582,147.92
PRESUPUESTO DE EGRESOS POR EJERCER	0.20
MODIFICACIONES AL PRESUPUESTO DE EGRESOS APROBADO	130,058.00
PRESUPUESTO DE EGRESOS COMPROMETIDO	5,712,205.72
PRESUPUESTO DE EGRESOS DEVENGADO	5,712,205.72
PRESUPUESTO DE EGRESOS EJERCIDO	4,912,380.00
PRESUPUESTO DE EGRESOS PAGADO	4,905,702.42



Pasivo de riesgo y contingente de deuda.

Numero de expediente	Autoridad	Nombre del promovente	Tipo de demanda	Estado del litigio	Resultado de la sentencia	Importe que debe pagar
651/2015	H. Junta Especial Número Uno de la Local de Conciliación y Arbitraje del Estado	Brenda Guadalupe Villalobos Hernández	Laboral	En proceso	<p>Laudo emitido el 03 de septiembre de 2018 para ejecución a favor de la promovente.</p> <p>Se promovió juicio de amparo indirecto, ante el Juzgado Primero de Distrito, número 154/2018-V-A interpuesto por Rene Berenice López Fonz en nombre y Representación del Instituto Municipal de la Mujer I.A.S. en contra de la autoridad ordenadora H. Junta Especial Número Uno de la Local de Conciliación y Arbitraje del Estado, y ejecutora actuario y presidente de la H. junta Especial Número Uno de la Local de Conciliación y Arbitraje del Estado, y ejecutora actuario y presidente de la H. Junta Especial Número Uno de la Local de Conciliación y Arbitraje del Estado, por indebido e ilegal emplazamiento, proceso y laudo realizado en los autos del expediente laboral 651/2015, el cual se encuentra en vías de resolución.</p>	\$4,212,406.32 (actualizado hasta el 30 d junio 2021)

CP



C) NOTAS DE GESTIÓN ADMINISTRATIVA

NGA-01 Introducción

El Instituto Municipal de la Mujer IAS es un Organismo Público Descentralizado de la administración Municipal, con personalidad jurídica y patrimonio propio.

NGA-02 Describir el panorama Económico y financiero

Este instituto descentralizado inicia en 2006 con un presupuesto de 1, 000,000.00 que es proveniente de aportaciones del gobierno municipal, al 31 de diciembre de 2021 su presupuesto es de \$ 5, 523,498.00

NGA-03 Autorización e historia:

a) fecha de creación del ente: 18 Marzo 2004 en el gobierno de Ing. Jorge Rosañol Abreu como una dirección, posteriormente se descentraliza en el gobierno del Lic. José Ignacio Seara Sierra y para efectos fiscales se registra en la Secretaria de Hacienda y Crédito Publico el 6 de Marzo del 2006.

b)-Principales cambios en su estructura

Su estructura se basa en el reglamento general y el reglamento interior del Instituto municipal de la mujer de Carmen, acuerdo no. 152 del H. Ayuntamiento del municipio de Carmen, acuerdo aprobado en la vigésima tercera sesión ordinaria de cabildo celebrada el día veintiséis del mes de agosto del año dos mil ocho.

NGA-04 Organización y objeto social

a) objeto social Impulsar el desarrollo de las mujeres para lograr e incrementar su integración y participación plena y eficaz en la vida económica laboral, política, cultural, científica y social buscando la igualdad de género.

b) Principal actividad.-Erradicación de la violencia (atención a mujeres, adolescentes y niños), empoderamiento de la mujer en las diversas actividades diaria, asesorías jurídicas y psicológicas.

c) Ejercicio fiscal: 2021 (Enero a diciembre)

d) Consideraciones fiscales del ente:

Persona moral no contribuyente Impuesto Sobre la Renta asimilada a salarios

ISR retenciones de salarios

Retenedor por los pagos por servicios personales subordinados

NGA-05 Base de preparación de los estados financieros

Normatividad emitida por el CONAC, LGCG, y disposiciones legales aplicables

NGA-06 Políticas de contabilidad significativa

La valuación de los inventarios de los bienes muebles se hacen en base a costo histórico y la depreciación se realiza en base a los porcentajes emitidos por el CONAC



NGA-07 Posición en moneda extranjera y protección por riesgo cambiario

- a).- Activos en monedas extranjeras
- b).- Pasivos en monedas extranjeras
- C).- Posición en moneda extranjera
- d).- tipo de cambio
- e).- equivalente en moneda extranjera
- " No aplica"

NGA-08 Reporte Analítico del Activo

a).- Vida útil o porcentaje de depreciación al cierre de 2018, se realizó de acuerdo a los parámetros de estimación de vida útil emitidas por el CONAC.

Mobiliario y equipo de administración	10%
Equipo de cómputo y tecnología	33.3%
Mobiliario y equipo educacional y recreativo	10%
Vehículo y equipo de transporte	20%
Maquinaria, otros equipos y herramientas	10%

b).- Riesgo por tipo de cambio o tipo de interés de las inversiones financieras

c).- Valor activados en el ejercicio de los bienes construidos por la entidad

d).- Otras circunstancias de carácter significativo que afecten al activo, tales como bienes en garantía, señalados en embargo, litigios, títulos de inversión entregados en garantía.

"No aplica"

NGA-09 Fideicomisos, Mandatos y Análogos.

El Instituto no tiene Fideicomisos, Mandatos y Análogos "No aplica"

NGA-10 Reporte de la Recaudación

El Instituto no tiene Ingresos propios solo recibe participaciones municipales "No aplica"

NGA-11 Información sobre la deuda y el reporte analítico de la deuda

El instituto no tiene deudas "No aplica"

NGA-12 Calificaciones otorgadas

El ente público no ha sido sujeta a una calificación crediticia "No aplica"

NGA-13 Proceso de mejora

Se está implementando controles internos para el buen funcionamiento de las operaciones del Instituto.



NGA-14 Información por segmentos

“No aplica”

NGA-15 Eventos posteriores al cierre

“No aplica”

NGA-16 Partes relacionadas

En el instituto no existen partes relacionadas que pudieran ejercer influencia significativa sobre la toma de decisiones financieras y operática “No aplica”

NGA-17 Responsabilidad sobre la presentación Razonable de la Información Contable

“Bajo protesta de decir verdad declaramos que los estados financieros y sus notas, son razonablemente correctos y son responsabilidad del emisor”



LIC. GLADYS SOFIA RIVERA LÓPEZ
DIRECTORA GENERAL



LIC. LUIS ANTONIO ZAPATA NOVELO
COORDINADOR DE ADMINISTRACION Y FINANZAS

Cuenta Pública 2021
INSTITUTO MUNICIPAL DE LA MUJER I A S
 Estado Analítico del Activo
 Del 1 de Enero al 31 de Diciembre de 2021
 (Pesos)

Concepto	Saldo Inicial 1	Cargos del Periodo 2	Abonos del Periodo 3	Saldo Final 4=(1+2-3)	Variación del Periodo (4-1)
ACTIVO					
Activo Circulante	75,760	11,026,419	10,308,014	794,164	718,404
Efectivo y Equivalentes	68,291	5,305,284	5,299,390	74,184	5,894
Derechos a Recibir Efectivo o Equivalentes	5,149	5,715,504	5,002,831	717,822	712,673
Derechos a Recibir Bienes o Servicios	2,320	5,631	5,793	2,158	-162
Inventarios	0	0	0	0	0
Almacenes	0	0	0	0	0
Estimación por Pérdida o Deterioro de Activos Circulantes	0	0	0	0	0
Otros Activos Circulantes	0	0	0	0	0
Activo No Circulante	532,964	358,467	104,015	787,416	254,452
Inversiones Financieras a Largo Plazo	0	0	0	0	0
Derechos a Recibir Efectivo o Equivalentes a Largo Plazo	0	0	0	0	0
Bienes Inmuebles, Infraestructura y Construcciones en Proceso	0	0	0	0	0
Bienes Muebles	856,944	358,467	5,397	1,210,014	353,070
Activos Intangibles	13,120	0	0	13,120	0
Depreciación, Deterioro y Amortización Acumulada de Bienes	-337,100	0	98,618	-435,719	-98,618
Activos Diferidos	0	0	0	0	0
Estimación por Pérdida o Deterioro de Activos no Circulantes	0	0	0	0	0
Otros Activos no Circulantes	0	0	0	0	0
TOTAL DEL ACTIVO	608,724	11,384,886	10,412,029	1,581,580	972,856

Bajo protesta de decir verdad declaramos que los Estados Financieros y sus Notas son razonablemente correctos y responsabilidad del emisor

GLADYS SOPHIA RIVERA LOPEZ
 DIRECTORA GENERAL

L.C. LUIS ANTONIO ZAPATA NOVELO
 COORDINADOR DE ADMINISTRACION Y FINANZAS

Cuenta Pública 2021
INSTITUTO MUNICIPAL DE LA MUJER I A S
 Estado Analítico de la Deuda y Otros Pasivos
 Del 1 de Enero al 31 de Diciembre de 2021
 (Pesos)

Denominación de las Deudas	Moneda de Contratación	Institución o País Acreditador	Saldo Inicial del Periodo	Saldo Final del Periodo
DEUDA PÚBLICA				
Corto Plazo				
Deuda Interna			0	0
Instituciones de Crédito	Peso	México	0	0
Títulos y Valores	Peso	México	0	0
Arrendamientos Financieros	Peso	México	0	0
Deuda Externa			0	0
Organismos Financieros Internacionales	Peso	México	0	0
Deuda Bilateral	Peso	México	0	0
Títulos y Valores	Peso	México	0	0
Arrendamientos Financieros	Peso	México	0	0
Subtotal a Corto Plazo			0	0
Largo Plazo				
Deuda Interna			0	0
Instituciones de Crédito	Peso	México	0	0
Títulos y Valores	Peso	México	0	0
Arrendamientos Financieros	Peso	México	0	0
Deuda Externa			0	0
Organismos Financieros Internacionales	Peso	México	0	0
Deuda Bilateral	Peso	México	0	0
Títulos y Valores	Peso	México	0	0
Arrendamientos Financieros	Peso	México	0	0
Subtotal a Largo Plazo			0	0
Otros Pasivos			109,774	837,459
Total Deuda y Otros Pasivos			109,774	837,459

Bajo protesta de decir verdad declaramos que los Estados Financieros y sus Notas son razonablemente correctos y responsabilidad del emisor.

GLAYVY SOFIA RIVERA LOPEZ
 DIRECTORA GENERAL

L.C. LUIS ANTONIO ZAPATA NOVELO
 COORDINADOR DE ADMINISTRACION Y FINANZAS



**MUNICIPIO
DE TODOS**

CARMEN 2021-2024

CUENTA PÚBLICA 2021

INFORMACIÓN PRESUPUESTARIA

Instituto de la Mujer
(IMUJER)

Cuenta Pública 2021
INSTITUTO MUNICIPAL DE LA MUJER I.A.S.
 Estado Analítico de Ingresos
 Del 1 de Enero al 31 de Diciembre de 2021

Rubro de Ingresos	Estimado	Ampliaciones y Reducciones	Ingreso Modificado	Devengado	Recaudado	Diferencia
	(1)	(2)	(3= 1 + 2)	(4)	(5)	(6= 5 - 4)
Impuestos	0	0	0	0	0	0
Cuotas y Aportaciones de Seguridad Social	0	0	0	0	0	0
Contribuciones de Mejoras	0	0	0	0	0	0
Derechos	0	0	0	0	0	0
Productos	0	0	0	0	0	0
Aprovechamientos	0	198	198	198	198	198
Ingresos por Venta de Bienes, Prestación de Servicios y Otros Ingresos	0	129,860	129,860	129,860	129,860	129,860
Participaciones, Aportaciones, Convenios, Incentivos Derivados de la Colaboración Fiscal y Fondos Distintos de Aportaciones	0	0	0	0	0	0
Transferencias, Asignaciones, Subsidios y Subvenciones, y Pensiones y Jubilaciones	5,523,498	0	5,523,498	4,855,676	4,855,676	-667,822
Ingresos Derivados de Financiamientos	0	0	0	0	0	0
Total	5,523,498	130,058	5,653,556	4,985,734	4,985,734	-57,764
			Ingresos excedentes ¹			

Rubro de Ingresos	Estimado	Ampliaciones y Reducciones	Ingreso Modificado	Devengado	Recaudado	Diferencia
	(1)	(2)	(3= 1 + 2)	(4)	(5)	(6= 5 - 4)
Ingresos del Poder Ejecutivo Federal o Estatal y de los Municipios						
Impuestos	0	0	0	0	0	0
Cuotas y Aportaciones de Seguridad Social	0	0	0	0	0	0
Contribuciones de Mejoras	0	0	0	0	0	0
Derechos	0	0	0	0	0	0
Productos	0	0	0	0	0	0
Aprovechamientos	0	198	198	198	198	198
Participaciones, Aportaciones, Convenios, Incentivos Derivados de la Colaboración Fiscal y Fondos Distintos de Aportaciones	0	0	0	0	0	0
Transferencias, Asignaciones, Subsidios y Subvenciones, y Pensiones y Jubilaciones	5,523,498	0	5,523,498	4,855,676	4,855,676	-667,822
Ingresos de los Entes Públicos de los Poderes Legislativo y Judicial, de los Órganos Autónomos y del Sector Paraestatal o Paramunicipal, así como de las Empresas Productivas del Estado						
Cuotas y Aportaciones de Seguridad Social	0	0	0	0	0	0
Productos	0	0	0	0	0	0
Ingresos por Venta de Bienes, Prestación de Servicios y Otros Ingresos	0	0	0	0	0	0
Transferencias, Asignaciones, Subsidios y Subvenciones, y Pensiones y Jubilaciones	0	129,860	129,860	129,860	129,860	129,860
Ingresos derivados de financiamiento						
Ingresos Derivados de Financiamientos	0	0	0	0	0	0
Total	5,523,498	130,058	5,653,556	4,985,734	4,985,734	-57,764
			Ingresos excedentes			

GLADYS SOFÍA RIVERA LOPEZ
 DIRECTORA GENERAL

L.C. LUIS ANTONIO ZAPATA NOVELO
 COORDINADOR DE ADMINISTRACION Y FINANZAS

Cuenta Pública 2021
INSTITUTO MUNICIPAL DE LA MUJER I.A. 3
 Estado Analítico del Ejercicio del Presupuesto de Egresos
 Clasificación Administrativa
 Del 1 de Enero al 31 de Diciembre de 2021

Concepto	Egresos		Pagado	Subejercicio
	Aprobado 1	Modificado 3 = (1 + 2)		
				6 = (3 + 4)
Sin Ramo/Dependencia				
DIRECCION	\$5,582,148	\$5,712,206	\$4,905,702	\$0
ADMINISTRACION Y FINANZAS	\$2,480,944	\$2,202,302	\$2,007,787	\$33
SALUD MENTAL	\$191,867	\$868,602	\$634,610	-\$33
JURIDICO Y PROYECTOS	\$927,446	\$883,539	\$820,658	\$0
PROGRAMAS Y PROYECTOS	\$934,446	\$862,199	\$792,557	\$0
	\$1,047,446	\$895,564	\$750,090	\$0
		\$0	\$0	\$0
		\$0	\$0	\$0
		\$0	\$0	\$0
Total del Gasto	\$5,582,148	\$5,712,206	\$4,905,702	\$0


 GLADYS SOFÍA RIVERA LOPEZ
 DIRECTORA GENERAL


 L.C. LUIS ANTONIO ZAÑATA NOVELO
 COORDINADOR DE ADMINISTRACIÓN Y FINANZAS

Cuenta Pública 2021
INSTITUTO MUNICIPAL DE LA MUJER I A S
Estado Analítico del Ejercicio del Presupuesto de Egresos
Clasificación Económica (por Tipo de Gasto)
Del 1 de Enero al 31 de Diciembre de 2021

Concepto	Egresos					Subejercicio 6 = (3 - 4)
	Aprobado 1	Ampliaciones/ (Reducciones) 2	Modificado 3 = (1 + 2)	Devengado 4	Pagado 5	
Gasto Corriente	5,582,148	54,567	5,636,715	5,636,714	4,840,411	0
Gasto de Capital	0	75,491	75,491	75,491	65,291	0
Amortización de la Deuda y Disminución de Pasivos	0	0	0	0	0	0
Pensiones y Jubilaciones	0	0	0	0	0	0
Participaciones	0	0	0	0	0	0
Total del Gasto	5,582,148	130,058	5,712,206	5,712,206	4,905,702	0


GLADYS SOFIA RIVERA LOPEZ
 DIRECTORA GENERAL


L.C. LUIS ANTONIO ZAPATA NOVELO
 COORDINADOR DE ADMINISTRACION Y FINANZAS

Concepto	Aprobado		Ampliaci3n/ (Reducciones)		Egresos Modificados		Derivado		Pagado		Subejercicio	
	1	2	3 = (1 + 2)	4	5	6 = (3 + 4)	7	8 = (7 + 4)				
Servicios Personales	3,633,790	0	3,633,790	3,633,790	3,633,790	3,633,790	0	3,262,674	0	3,262,674	0	0
Remuneraciones al Personal de Carácter Permanente	3,244,960	-29,168	3,215,791	3,215,791	3,215,791	3,215,791	0	2,890,057	0	2,890,057	0	0
Remuneraciones Adicionales y Especiales	388,830	29,168	417,999	417,999	417,999	417,999	0	372,617	0	372,617	0	0
Seguridad Social	0	0	0	0	0	0	0	0	0	0	0	0
Otras Prestaciones Sociales y Econ3micas	0	0	0	0	0	0	0	0	0	0	0	0
Previsiones	0	0	0	0	0	0	0	0	0	0	0	0
Pago de Estimulos a Servidores P3blicos	0	0	0	0	0	0	0	0	0	0	0	0
Materiales y Suministros	266,788	109,598	376,386	376,386	376,386	376,386	0	299,181	0	299,181	0	0
Materiales de Administraci3n, Emisi3n de Documentos y Artículos Oficiales	171,788	45,215	217,003	217,003	217,003	217,003	0	158,117	0	158,117	0	0
Alimentos y Utensilios	50,000	-15,214	34,786	34,786	34,786	34,786	0	34,786	0	34,786	0	0
Materiales Primas y Materiales de Producci3n y Comercializaci3n	0	0	0	0	0	0	0	0	0	0	0	0
Materiales y Artículos de Construcci3n y de Reparaci3n	0	13,257	13,257	13,257	13,257	13,257	0	13,257	0	13,257	0	0
Productos Químicos, Farmacéuticos y de Laboratorio	0	1,689	1,689	1,689	1,689	1,689	0	1,689	0	1,689	0	0
Combustibles, Lubricantes y Aditivos	30,000	37,498	67,498	67,498	67,498	67,498	0	67,498	0	67,498	0	0
Vestuario, Blancos, Prendas de Protecci3n y Artículos Deportivos	15,000	15,182	30,182	30,182	30,182	30,182	0	11,862	0	11,862	0	0
Materiales y Suministros Para Seguridad	0	0	0	0	0	0	0	0	0	0	0	0
Herramientas, Refacciones y Accesorios Menores	0	11,970	11,970	11,970	11,970	11,970	0	11,970	0	11,970	0	0
Servicios Generales	1,322,920	-396,830	926,090	926,090	926,090	926,090	0	618,907	0	618,907	0	0
Servicios Básicos	74,100	33,146	107,246	107,246	107,246	107,246	0	81,931	0	81,931	0	0
Servicios de Arrendamiento	51,000	49,815	100,815	100,815	100,815	100,815	0	61,375	0	61,375	0	0
Servicios Profesionales, Científicos, Técnicos y Otros Servicios	6,000	174,770	180,770	180,770	180,770	180,770	0	111,170	0	111,170	0	0
Servicios Financieros, Bancarios y Comerciales	19,000	10,445	29,445	29,445	29,445	29,445	0	29,445	0	29,445	0	0
Servicios de Instalaci3n, Reparaci3n, Mantenimiento y Conservaci3n	31,000	59,084	90,084	90,084	90,084	90,084	0	44,222	0	44,222	0	0
Servicios de Comunicaci3n Social y Publicidad	95,161	-95,161	0	0	0	0	0	0	0	0	0	0
Servicios de Traslado y Viáticos	100,000	-85,664	14,336	14,336	14,336	14,336	0	14,336	0	14,336	0	0
Servicios Oficiales	850,000	-547,257	302,743	302,743	302,743	302,743	0	186,754	0	186,754	0	0
Otros Servicios Generales	96,659	3,992	100,651	100,651	100,651	100,651	0	89,675	0	89,675	0	0
Transferencias, Asignaciones, Subsidios y Otras Ayudas	358,650	341,798	700,448	700,448	700,448	700,448	0	659,649	0	659,649	0	0
Transferencias Internas y Asignaciones al Sector P3blico	0	0	0	0	0	0	0	0	0	0	0	0
Transferencias al Resto del Sector P3blico	0	0	0	0	0	0	0	0	0	0	0	0
Subsidios y Subvenciones	0	0	0	0	0	0	0	0	0	0	0	0
Ayudas Sociales	358,650	341,798	700,448	700,448	700,448	700,448	0	659,649	0	659,649	0	0
Pensiones y Jubilaciones	0	0	0	0	0	0	0	0	0	0	0	0
Transferencias a Fiducisarios, Mandatos y Otros Análogos	0	0	0	0	0	0	0	0	0	0	0	0
Transferencias a la Seguridad Social	0	0	0	0	0	0	0	0	0	0	0	0
Donativos	0	0	0	0	0	0	0	0	0	0	0	0
Transferencias al Exterior	0	0	0	0	0	0	0	0	0	0	0	0
Bienes Muebles, Inmuebles e Intangibles	0	75,491	75,491	75,491	75,491	75,491	0	65,291	0	65,291	0	0
Mobiliario y Equipo de Administraci3n	0	75,491	75,491	75,491	75,491	75,491	0	65,291	0	65,291	0	0
Mobiliario y Equipo Educativo y Recreativo	0	0	0	0	0	0	0	0	0	0	0	0
Equipo e Instrumental Médico y de Laboratorio	0	0	0	0	0	0	0	0	0	0	0	0
Vehículos y Equipo de Transporte	0	0	0	0	0	0	0	0	0	0	0	0
Equipo de Defensa y Seguridad	0	0	0	0	0	0	0	0	0	0	0	0
Maquinaria, Otros Equipos y Herramientas	0	0	0	0	0	0	0	0	0	0	0	0
Activos Biológicos	0	0	0	0	0	0	0	0	0	0	0	0
Bienes Inmuebles	0	0	0	0	0	0	0	0	0	0	0	0
Activos Intangibles	0	0	0	0	0	0	0	0	0	0	0	0
Inversi3n P3blica	0	0	0	0	0	0	0	0	0	0	0	0
Obra P3blica en Bienes de Dominio P3blico	0	0	0	0	0	0	0	0	0	0	0	0
Obra P3blica en Bienes Propios	0	0	0	0	0	0	0	0	0	0	0	0
Proyectos Productivos y Acciones de Fomento	0	0	0	0	0	0	0	0	0	0	0	0

Cuentas Públicas 2021

INSTITUTO MUNICIPAL DE LA MUJER I A S

Estado Analítico del Ejercicio del Presupuesto de Egresos

Clasificación por Objeto del Gasto (Capítulo y Concepto)

Del 1 de Enero al 31 de Diciembre de 2021

Concepto	Egresos				Subajuste 6 = (3-4)
	Aprobado 1	Ampliaciones/ (Reducciones) 2	Modificado 3 = (1+2)	Devengado 4	
Inversiones Financieras y Otras Provisiones	0	0	0	0	0
Inversiones Para el Fomento de Actividades Productivas	0	0	0	0	0
Acciones y Participaciones de Capital	0	0	0	0	0
Compra de Títulos y Valores	0	0	0	0	0
Concesión de Préstamos	0	0	0	0	0
Inversiones en Fideicomisos, Mandatos y Otros Análogos	0	0	0	0	0
Otras Inversiones Financieras	0	0	0	0	0
Provisiones para Contingencias y Otras Erogaciones Especiales	0	0	0	0	0
Participaciones y Aportaciones	0	0	0	0	0
Participaciones	0	0	0	0	0
Aportaciones	0	0	0	0	0
Convenios	0	0	0	0	0
Deuda Pública	0	0	0	0	0
Amortización de la Deuda Pública	0	0	0	0	0
Intereses de la Deuda Pública	0	0	0	0	0
Comisiones de la Deuda Pública	0	0	0	0	0
Gastos de la Deuda Pública	0	0	0	0	0
Costo por Coberturas	0	0	0	0	0
Apoyos Financieros	0	0	0	0	0
Adeudos de Ejercicios Fiscales Anteriores (Adefas)	0	0	0	0	0
Total del Gasto	5.582,148	130,058	5.712,206	5.712,206	4.905,702

GUADALUPE RIVERA LOPEZ
DIRECTORA GENERAL

L.C. LUIS ANTONIO RIVERA NOVELO
COORDINADOR DE ADMINISTRACIÓN Y FINANZAS

Cuenta Pública 2021
INSTITUTO MUNICIPAL DE LA MUJER I A S
Estado Analítico del Ejercicio del Presupuesto de Egresos
Clasificación Funcional (Finalidad y Función)
Del 1 de Enero al 31 de Diciembre de 2021

Concepto	Egresos					Subjerarcho
	Aprobado 1	Ampliaciones/ (Reducciones) 2	Modificado 3 = (1 + 2)	Devengado 4	Pagado 5	
Gobierno						
Legislación	5,582,148	130,058	5,712,206	5,712,206	4,905,702	0
Justicia			0	0		0
Coordinación de la Política de Gobierno			0	0		0
Relaciones Exteriores	5,582,148	130,058	5,712,206	5,712,206	4,905,702	0
Asuntos Financieros y Hacendarios			0	0		0
Seguridad Nacional			0	0		0
Asuntos de Orden Público y de Seguridad Interior			0	0		0
Otros Servicios Generales			0	0		0
Desarrollo Social						
Protección Ambiental	0	0	0	0	0	0
Vivienda y Servicios a la Comunidad			0	0		0
Salud			0	0		0
Recreación, Cultura y Otras Manifestaciones Sociales			0	0		0
Educación			0	0		0
Protección Social			0	0		0
Otros Asuntos Sociales			0	0		0
Desarrollo Económico						
Asuntos Económicos, Comerciales y Laborales en General	0	0	0	0	0	0
Agropecuaria, Silvicultura, Pesca y Caza			0	0		0
Combustibles y Energía			0	0		0
Minería, Manufacturas y Construcción			0	0		0
Transporte			0	0		0
Comunicaciones			0	0		0
Turismo			0	0		0
Ciencia, Tecnología e Innovación			0	0		0
Otras Industrias y Otros Asuntos Económicos			0	0		0
Otras no Clasificadas en Funciones Anteriores						
Transacciones de la Deuda Pública / Costo Financiero de la Deuda	0	0	0	0	0	0
Transferencias, Participaciones y Aportaciones entre Diferentes Niveles y Ordenes de Gobierno			0	0		0
Saneamiento del Sistema Financiero			0	0		0
Adeudos de Ejercicios Fiscales Anteriores			0	0		0
Total del Gasto	5,582,148	130,058	5,712,206	5,712,206	4,905,702	0

L. C. LUIS ANTONIO ZAPATA NOVELO
COORDINADOR DE ADMINISTRACIÓN Y FINANZAS

SOFIYS SOFIA RIVERA LOPEZ
DIRECTORA GENERAL


Cuenta Pública 2021
INSTITUTO MUNICIPAL DE LA MUJER I A S
 Endeudamiento Neto
 Del 1 de Enero al 31 de Diciembre de 2021

Identificación de Crédito o Instrumento	Contratación/Colocación	Amortización	Endeudamiento Neto
	A	B	C = A - B
Creditos Bancarios			
			0
			0
			0
			0
			0
			0
			0
			0
			0
			0
Total Créditos Bancarios	0	0	0

Otros Instrumentos de Deuda			
			0
			0
			0
			0
			0
			0
			0
			0
			0
			0
			0
Total Otros Instrumentos de Deuda	0	0	0

TOTAL	0	0	0
--------------	----------	----------	----------


 GLADYS SOFIA RIVERA LOPEZ
 DIRECTORA GENERAL


 L.C. LUIS ANTONIO ZAPATA NOVELO
 ORDINADOR DE ADMINISTRACION Y FINANZ

Cuenta Pública 2021
INSTITUTO MUNICIPAL DE LA MUJER I A S
 Intereses de la Deuda
 Del 1 de Enero al 31 de Diciembre de 2021

Identificación de Crédito o Instrumento	Devengado	Pagado
Créditos Bancarios		
Total de intereses de Créditos Bancarios	0	0

Otros Instrumentos de Deuda		
Total de intereses de Otros Instrumentos de Deuda	0	0

TOTAL	0	0
--------------	----------	----------

GLADYS SOFIA RIVERA LOPEZ
 DIRECTORA GENERAL

L.C. LUIS ANTONIO ZAPATA NOVELO
 COORDINADOR DE ADMINISTRACION Y FINANZAS

Cuenta Pública 2021
INSTITUTO MUNICIPAL DE LA MUJER I A S
 Indicadores de Postura Fiscal
 Del 1 de Enero al 31 de Diciembre de 2021

Concepto	Estimado	Devengado	Pagado ³
I. Ingresos Presupuestarios (I=1+2)	5,523,498	4,985,734	4,985,734
1. Ingresos del Gobierno de la Entidad Federativa ¹	5,523,498	4,985,734	4,985,734
2. Ingresos del Sector Paraestatal ¹	0	0	0
II. Egresos Presupuestarios (II=3+4)	5,582,148	5,712,206	4,905,702
3. Egresos del Gobierno de la Entidad Federativa ²	5,582,148	5,712,206	4,905,702
4. Egresos del Sector Paraestatal ²	0	0	0
III. Balance Presupuestario (Superávit o Déficit) (III = I - II)	-58,650	-726,472	80,031

Concepto	Estimado	Devengado	Pagado ³
III. Balance presupuestario (Superávit o Déficit)	-58,650	-726,472	80,031
IV. Intereses, Comisiones y Gastos de la Deuda	0	0	0
V. Balance Primario (Superávit o Déficit) (V= III - IV)	-58,650	-726,472	80,031

Concepto	Estimado	Devengado	Pagado ³
A. Financiamiento	0	0	0
B. Amortización de la deuda	0	0	0
C. Endeudamiento ó desendeudamiento (C = A - B)	0	0	0

1. Los Ingresos que se presentan son los ingresos presupuestarios totales sin incluir los ingresos por financiamientos. Los Ingresos del Gobierno de la Entidad Federativa corresponden a los del Poder Ejecutivo, Legislativo Judicial y Autónomos

2. Los egresos que se presentan son los egresos presupuestarios totales sin incluir los egresos por amortización. Los egresos del Gobierno de la Entidad Federativa corresponden a los del Poder Ejecutivo, Legislativo, Judicial y Órganos Autónomos

3. Para Ingresos se reportan los ingresos recaudados; para egresos se reportan los egresos pagados



 GLADYS SOFIA RIVERA LOPEZ
 DIRECTORA GENERAL



 L.C. LUIS ANTONIO ZAPATA
 ORDINADOR DE ADMINISTRACIÓN



**MUNICIPIO
DE TODOS**

CARMEN 2021-2024

CUENTA PÚBLICA 2021

INFORMACION
PROGRAMATICA

Instituto de la Mujer
(IMUJER)

Cuenta Pública 2021
INSTITUTO MUNICIPAL DE LA MUJER I.A.S
 Gasto por Categoría Programática
 Del 1 de Enero al 31 de Diciembre de 2021

Concepto	Egresos				Subsancionado
	1 Aprobado	2 Ampliaciones/ (Reducciones)	3 = (1 + 2) Modificado	4 Devengado	
Programas	5,582,148	130,058	5,712,206	5,712,206	4,905,702
Subsidios: Sector Social y Privado o Entidades Federativas y Municipios	0	0	0	0	0
Sujetos a Reglas de Operación	0	0	0	0	0
Otros Subsidios	0	0	0	0	0
Desempeño de las Funciones	5,582,148	130,058	5,712,206	5,712,206	4,905,702
Prestación de Servicios Públicos	5,582,148	130,058	5,712,206	5,712,206	4,905,702
Provisión de Bienes Públicos	0	0	0	0	0
Planeación, seguimiento y evaluación de políticas públicas	0	0	0	0	0
Promoción y fomento	0	0	0	0	0
Regulación y supervisión	0	0	0	0	0
Funciones de las Fuerzas Armadas (Únicamente Gobierno Federal)	0	0	0	0	0
Específicos	0	0	0	0	0
Proyectos de Inversión	0	0	0	0	0
Administrativos y de Apoyo	0	0	0	0	0
Apoyo al proceso presupuestario y para mejorar la eficiencia institucional	0	0	0	0	0
Apoyo a la función pública y al mejoramiento de la gestión	0	0	0	0	0
Operaciones ajenas	0	0	0	0	0
Compromisos	0	0	0	0	0
Obligaciones de cumplimiento de resolución jurisdiccional	0	0	0	0	0
Desastres Naturales	0	0	0	0	0
Obligaciones	0	0	0	0	0
Pensiones y jubilaciones	0	0	0	0	0
Aportaciones a la seguridad social	0	0	0	0	0
Aportaciones a fondos de estabilización	0	0	0	0	0
Aportaciones a fondos de inversión y reestructura de pensiones	0	0	0	0	0
Programas de Gasto Federalizado (Gobierno Federal)	0	0	0	0	0
Gasto Federalizado	0	0	0	0	0
Participaciones a entidades federativas y municipios	0	0	0	0	0
Costo financiero, deuda o apoyos a deudores y ahorradores de la banca	0	0	0	0	0
Adeudados de ejercicios fiscales anteriores	0	0	0	0	0
Total del Gasto	5,582,148	130,058	5,712,206	5,712,206	4,905,702

GUADY SORFIA RIVERA LOPEZ
 DIRECTORA GENERAL

L.C. LUIS ANTONIO ZAPATA NOVELO
 COORDINADOR DE ADMINISTRACION Y FINANZAS

No existe información a
presentar

Bajo protesta de decir verdad declaramos que los Estados Financieros y sus Notas son razonablemente correctos y responsabilidad del emisor



GLADYS SOFIA RIVERA LÓPEZ
DIRECTORA GENERAL



L.C. LUIS ANTONIO ZAPATA NOVELO
COORDINADOR DE ADMINISTRACION Y
FINANZAS

No existe información a
presentar

Bajo protesta de decir verdad declaramos que los Estados Financieros y sus Notas son razonablemente correctos y responsabilidad del emisor


C. GLADYS RÍOS RIVERA LOPEZ
DIRECTORA GENERAL


L.C. LUIS ANTONIO ZAPATA NOVELO
COORDINADOR DE ADMINISTRACION Y
FINANZAS



**MUNICIPIO
DE TODOS**

CARMEN 2021-2024

CUENTA PÚBLICA 2021

ANEXOS


Instituto de la Mujer
(IMUJER)

Cuenta Pública 2021
INSTITUTO MUNICIPAL DE LA MUJER I A S
Relación de Bienes Inmuebles que Componen el Patrimonio
Del 1 de Enero al 31 de Diciembre de 2021
(Pesos)

Código	Descripción del Bien Inmueble	Valor en Libras
<h1>No existe información a presentar</h1>		

Bajo protesta de decir verdad declaramos que los Estados Financieros y sus Notas son razonablemente correctos y responsabilidad del emisor


GLADYS SABELA RIVERA LÓPEZ
DIRECTORA GENERAL


L.C. LUIS ANTONIO ZAPATA NOVELO
COORDINADOR DE ADMINISTRACIÓN Y
FINANZAS



INSTITUTO MUNICIPAL DE LA MUJER I A S
ESTADO DE CAMPECHE
Relación de Bienes que Componen su Patrimonio

Usu: supervisor
rpActivosComac

Al 31/12/2021

Fecha y 13/ene./2022

09:51 p. m.

Código	Descripción del Bien	Valor en Libros
5111000001-1	ARCHIVERO DE MADERA	\$3,729.07
5111000002-4	ARCHIVERO DE METAL	\$2,638.28
5111000002-2	ARCHIVERO DE METAL	\$1,056.22
5111000002-3	ARCHIVERO DE METAL	\$1,056.22
5111000002-5	ARCHIVERO DE METAL	\$2,638.27
5111000002-1	ARCHIVERO DE METAL	\$1,869.22
5111000002-6	ARCHIVERO DE METAL	\$1,539.86
5111000028-3	ESCRITORIO	\$2,012.47
5111000028-1	ESCRITORIO	\$2,396.34
5111000028-2	ESCRITORIO	\$2,396.34
5111000028-4	ESCRITORIO	\$1,736.06
5111000028-5	ESCRITORIO	\$1,736.06
5111000039-1	LIBRERO DE MADERA	\$825.43
5111000086-1	SILLA	\$509.68
5111000096-1	SILLA SECRETARIAL SEUL CAFE	\$1,486.26
5111000097-1	SILLA SECRETARIAL SEUL CAFE	\$1,486.26
5111000098-1	SILLA SECRETARIAL SEUL CAFE	\$1,486.26
5151000130-1	Computadora HP N/S 5CD8326PTW	\$2,349.87
5151000124-1	Computadora ACER , CORE17, Serie 51703992734	\$0.00
5151000124-2	Computadora ACER , CORE17, Serie 51703992734	\$0.00
5151000124-3	Computadora ACER , CORE17, Serie 51703992734	\$1.00
5151000134-1	COMPUTADORA DELL 2021	\$14,136.20
5151000127-1	Computadora HP NS CND9172CCJ Donacion	\$2,917.73
5151000129-1	Computadora HP ProBook S/N# 5CD8326PQO	\$2,349.87
5151000128-1	Computadora HP ProBook S/N# 5CD8326PW5	\$2,349.87
5151000126-1	Computadora Acer serie 51703524934	\$1.00



INSTITUTO MUNICIPAL DE LA MUJER I A S

ESTADO DE CAMPECHE Relación de Bienes que Componen su Patrimonio

Usu: supervisor
paActivosComac

Al 31/12/2021

Fecha y 13/ene./2022

09:51 p. m.

Código	Descripción del Bien	Valor en Libros
5151000125-1	Computadora Acer Serie 51703449934	\$1.00
5151000019-1	DISCO DURO	\$1,657.75
5151000029-1	EQUIPO MULTIFUNCIONES (SCANNER, COPIADORA, IMPRESORA.)	\$0.00
5151000133-1	IMPRESORA BROTHER	\$1,833.38
5151000136-1	LAPTOP ACER ASPIRE 3 P98D	\$7,793.92
5151000137-1	LAPTOP ACER ASPIRE 3 P98D	\$7,793.92
5151000138-1	LAPTOP ACER ASPIRE 3 P98D	\$8,045.31
5151000135-1	LAPTOP LENOVO IDEAPAD 3 15ADA0	\$10,392.15
5151000066-2	MICROCOMPUTADORA PORTATIL – LAPTOP–	\$1.00
5151000066-1	MICROCOMPUTADORA PORTATIL – LAPTOP–	\$0.00
5151000139-1	MONITOR GAMER CURVO SAMSUNG	\$10,200.00
5211000011-1	BAFLE	\$0.01
5191000048-1	ESPEJOS	\$290.92
5191000048-2	ESPEJOS	\$290.92
5191000108-1	MÁQUINA COSER, ELÉCTRICA O MECÁNICA	\$2,342.12
5191000108-2	MÁQUINA COSER, ELÉCTRICA O MECÁNICA	\$2,342.12
5191000108-3	MÁQUINA COSER, ELÉCTRICA O MECÁNICA	\$2,342.12
5191000108-4	MÁQUINA COSER, ELÉCTRICA O MECÁNICA	\$2,342.12
5191000108-5	MÁQUINA COSER, ELÉCTRICA O MECÁNICA	\$2,342.12
5191000108-6	MÁQUINA COSER, ELÉCTRICA O MECÁNICA	\$2,342.12
5191000108-7	MÁQUINA COSER, ELÉCTRICA O MECÁNICA	\$2,342.12
5191000108-8	MÁQUINA COSER, ELÉCTRICA O MECÁNICA	\$2,342.12
5621000164-1	MÁQUINA DE COSER INDUSTRIAL	\$9,764.21
5191000145-2	PUERTAS DE ALUMINIO	\$7,116.80
5191000145-3	PUERTAS DE ALUMINIO	\$6,007.97
5191000145-1	PUERTAS DE ALUMINIO	\$7,116.80

CV



INSTITUTO MUNICIPAL DE LA MUJER I A S

ESTADO DE CAMPECHE

Relación de Bienes que Componen su Patrimonio

Usu. supervisor
rptActivosComac

Al 31/12/2021

Fecha y 13/ene./2022

09:51 p. m.

Código	Descripción del Bien	Valor en Libros
5191000156-1	RELOJ CHECADOR	\$1,852.42
5211000073-1	PROYECTOR DE IMÁGENES A ESCALA VÍDEO	\$0.00
5211000073-2	PROYECTOR DE IMÁGENES A ESCALA VÍDEO	\$0.00
5231000012-1	CÁMARA FOTOGRÁFICA DIGITAL	\$4,233.11
5291000139-9	BANCO CIRCULAR	\$2,356.68
5291000139-10	BANCO CIRCULAR	\$2,356.68
5291000139-11	BANCO CIRCULAR	\$2,356.68
5291000139-12	BANCO CIRCULAR	\$2,356.68
5291000139-3	BANCO CIRCULAR	\$2,356.68
5291000139-4	BANCO CIRCULAR	\$2,356.68
5291000139-5	BANCO CIRCULAR	\$2,356.68
5291000139-6	BANCO CIRCULAR	\$2,356.68
5291000139-7	BANCO CIRCULAR	\$2,356.68
5291000139-8	BANCO CIRCULAR	\$2,356.68
5291000139-1	BANCO CIRCULAR	\$2,356.68
5291000139-2	BANCO CIRCULAR	\$2,356.68
5291000126-1	BATIDORA CON TAZON	\$8,786.40
5291000127-1	BATIDORA CON TAZON	\$8,786.40
5291000128-1	BATIDORA CON TAZON	\$8,786.40
5291000132-1	CONGELADOR HORIZONTAL	\$8,068.45
5291000135-1	ESTANTE DE ACERO	\$2,156.82
5291000135-2	ESTANTE DE ACERO	\$2,156.00
5291000135-3	ESTANTE DE ACERO	\$2,156.00
5291000124-2	ESTUFA GAS	\$44,918.56
5291000124-1	ESTUFA GAS	\$44,918.56
5291000136-1	GABINETE DE ACERO	\$2,887.72



INSTITUTO MUNICIPAL DE LA MUJER I A S

ESTADO DE CAMPECHE

Relación de Bienes que Componen su Patrimonio

Usu. supervisor
rp/ActivosConac

Al 31/12/2021

Fecha y 13/ene./2022

09:51 p. m.

Código	Descripción del Bien	Valor en Libros
5291000136-2	GABINETE DE ACERO	\$2,887.72
5291000130-1	LICUADORA INDUSTRIAL	\$14,383.60
5291000131-1	LICUADORA INDUSTRIAL	\$14,383.60
5291000129-1	LICUADORA INDUSTRIAL	\$14,383.60
5291000137-1	MESA DE TRABAJO	\$12,157.45
5291000137-2	MESA DE TRABAJO	\$13,954.84
5291000133-1	PANTALLA DESPLEGABLE	\$2,194.46
5291000125-1	TANQUE DE GAS ESTACIONARIO	\$13,352.02
5291000134-1	VIDEO PROYECTOR	\$9,473.32
5311000044-1	CAMA MASAJES SPA	\$4,591.40
5311000044-2	CAMA MASAJES SPA	\$4,591.40
5311000044-3	CAMA MASAJES SPA	\$4,591.40
5311000044-4	CAMA MASAJES SPA	\$4,591.40
5311000044-5	CAMA MASAJES SPA	\$4,591.40
5411000002-1	AUTOMOVILES	\$0.00
5411000011-1	VEHICULO ATTITUDE SXT AT MARCA DODGE 2020	\$201,520.04
5641000001-1	Sistemas de aire acondicionado, calefacción y de refrigeración industrial y comercial	\$934.68
5641000001-2	Sistemas de aire acondicionado, calefacción y de refrigeración industrial y comercial	\$934.68
5641000001-3	Sistemas de aire acondicionado, calefacción y de refrigeración industrial y comercial	\$1,938.95
5641000001-4	Sistemas de aire acondicionado, calefacción y de refrigeración industrial y comercial	\$2,098.41
5641000001-5	Sistemas de aire acondicionado, calefacción y de refrigeración industrial y comercial	\$2,098.91
5641000001-6	Sistemas de aire acondicionado, calefacción y de refrigeración industrial y comercial	\$998.70
5641000001-7	Sistemas de aire acondicionado, calefacción y de refrigeración industrial y comercial	\$1,191.27
5641000001-8	Sistemas de aire acondicionado, calefacción y de refrigeración industrial y comercial	\$1,599.06
5641000001-9	Sistemas de aire acondicionado, calefacción y de refrigeración industrial y comercial	\$7,402.00
5191000183-1	VENTILADOR	\$626.24



INSTITUTO MUNICIPAL DE LA MUJER I A S

ESTADO DE CAMPECHE

Relación de Bienes que Componen su Patrimonio

Usu. supervisor
rp/ActivosConac

Al 31/12/2021

Fecha y 13/ene./2022

09:51 p. m.

Código	Descripción del Bien	Valor en Libros
5191000183-2	VENTILADOR	\$626.24
5671000012-13	CHAROLA (ESTANTE)	\$88.71
5671000012-14	CHAROLA (ESTANTE)	\$88.71
5671000012-15	CHAROLA (ESTANTE)	\$88.71
5671000012-16	CHAROLA (ESTANTE)	\$88.71
5671000012-17	CHAROLA (ESTANTE)	\$88.71
5671000012-18	CHAROLA (ESTANTE)	\$88.71
5671000012-7	CHAROLA (ESTANTE)	\$88.71
5671000012-8	CHAROLA (ESTANTE)	\$88.71
5671000012-9	CHAROLA (ESTANTE)	\$88.71
5671000012-10	CHAROLA (ESTANTE)	\$88.71
5671000012-11	CHAROLA (ESTANTE)	\$88.71
5671000012-12	CHAROLA (ESTANTE)	\$88.71
5671000012-1	CHAROLA (ESTANTE)	\$88.71
5671000012-2	CHAROLA (ESTANTE)	\$88.71
5671000012-3	CHAROLA (ESTANTE)	\$88.71
5671000012-4	CHAROLA (ESTANTE)	\$88.71
5671000012-5	CHAROLA (ESTANTE)	\$88.71
5671000012-6	CHAROLA (ESTANTE)	\$88.71
5671000012-19	CHAROLA (ESTANTE)	\$88.71
5671000012-20	CHAROLA (ESTANTE)	\$88.71
5621000027-1	CILINDRO GAS (RELLENABLE)	\$473.12
5621000027-2	CILINDRO GAS (RELLENABLE)	\$473.12
5671000017-1	DESBROZADORA (A COMBUSTIBLE)	\$3,262.42
5671000035-1	ESCALERA DE ALUMINIO VERTICAL EXTENSIBLE	\$1,163.84
5691000010-1	ESPIGUERO DE 18 CHAROLAS	\$3,500.16



INSTITUTO MUNICIPAL DE LA MUJER I A S

ESTADO DE CAMPECHE

Relación de Bienes que Componen su Patrimonio

Usu. supervisor
rp/ActivosComac

Al 31/12/2021

Fecha y 13/ene./2022

09:51 p. m.

Código	Descripción del Bien	Valor en Libros
5191000082-1	HORNO COCINA (GAS O ELÉCTRICO)	\$15,960.19
5671000050-1	JUEGO DE HERRAMIENTAS INDUSTRIALES PESADO	\$589.38
5191000098-1	LICUADORA (COCINA)	\$797.83
5191000098-2	LICUADORA (COCINA)	\$797.83
5691000011-1	MESA DE TRABAJO ACERO INOXIDABLE	\$8,432.95
5621000174-1	MEZCLADORA-BATIDORA INDUSTRIAL	\$12,665.19
5621000239-1	REFRIGERADORES INDUSTRIALES	\$15,908.89
5621000261-1	TALADRO (PARA MADERA, METAL, PIEDRA Y PLÁSTICO)	\$1,092.28
5691000078-40	BASTIDOR PARA TEJER PAJA	\$115.53
5691000078-1	BASTIDOR PARA TEJER PAJA	\$115.53
5691000078-2	BASTIDOR PARA TEJER PAJA	\$115.53
5691000078-3	BASTIDOR PARA TEJER PAJA	\$115.53
5691000078-34	BASTIDOR PARA TEJER PAJA	\$115.53
5691000078-35	BASTIDOR PARA TEJER PAJA	\$115.53
5691000078-36	BASTIDOR PARA TEJER PAJA	\$115.53
5691000078-37	BASTIDOR PARA TEJER PAJA	\$115.53
5691000078-38	BASTIDOR PARA TEJER PAJA	\$115.53
5691000078-39	BASTIDOR PARA TEJER PAJA	\$115.53
5691000078-28	BASTIDOR PARA TEJER PAJA	\$115.53
5691000078-29	BASTIDOR PARA TEJER PAJA	\$115.53
5691000078-30	BASTIDOR PARA TEJER PAJA	\$115.53
5691000078-31	BASTIDOR PARA TEJER PAJA	\$115.53
5691000078-32	BASTIDOR PARA TEJER PAJA	\$115.53
5691000078-33	BASTIDOR PARA TEJER PAJA	\$115.53
5691000078-22	BASTIDOR PARA TEJER PAJA	\$115.53
5691000078-23	BASTIDOR PARA TEJER PAJA	\$115.53



INSTITUTO MUNICIPAL DE LA MUJER I A S

ESTADO DE CAMPECHE

Relación de Bienes que Componen su Patrimonio

Usu: supervisor
rp/ActivosConac

Al 31/12/2021

Fecha y 13/ene./2022

09:51 p. m.

Código	Descripción del Bien	Valor en Libros
5691000078-24	BASTIDOR PARA TEJER PAJA	\$115.53
5691000078-25	BASTIDOR PARA TEJER PAJA	\$115.53
5691000078-26	BASTIDOR PARA TEJER PAJA	\$115.53
5691000078-27	BASTIDOR PARA TEJER PAJA	\$115.53
5691000078-16	BASTIDOR PARA TEJER PAJA	\$115.53
5691000078-17	BASTIDOR PARA TEJER PAJA	\$115.53
5691000078-18	BASTIDOR PARA TEJER PAJA	\$115.53
5691000078-19	BASTIDOR PARA TEJER PAJA	\$115.53
5691000078-20	BASTIDOR PARA TEJER PAJA	\$115.53
5691000078-21	BASTIDOR PARA TEJER PAJA	\$115.53
5691000078-10	BASTIDOR PARA TEJER PAJA	\$115.53
5691000078-11	BASTIDOR PARA TEJER PAJA	\$115.53
5691000078-12	BASTIDOR PARA TEJER PAJA	\$115.53
5691000078-13	BASTIDOR PARA TEJER PAJA	\$115.53
5691000078-14	BASTIDOR PARA TEJER PAJA	\$115.53
5691000078-15	BASTIDOR PARA TEJER PAJA	\$115.53
5691000078-4	BASTIDOR PARA TEJER PAJA	\$115.53
5691000078-5	BASTIDOR PARA TEJER PAJA	\$115.53
5691000078-6	BASTIDOR PARA TEJER PAJA	\$115.53
5691000078-7	BASTIDOR PARA TEJER PAJA	\$115.53
5691000078-8	BASTIDOR PARA TEJER PAJA	\$115.53
5691000078-9	BASTIDOR PARA TEJER PAJA	\$115.53
5691000001-31	BASTIDORES DE HAMACAS	\$415.70
5691000001-32	BASTIDORES DE HAMACAS	\$415.70
5691000001-33	BASTIDORES DE HAMACAS	\$415.70
5691000001-34	BASTIDORES DE HAMACAS	\$415.70



INSTITUTO MUNICIPAL DE LA MUJER I A S

ESTADO DE CAMPECHE

Relación de Bienes que Componen su Patrimonio

Usu. supervisor
rp/ActivosComac

AJ 31/12/2021

Fecha y 13/ene./2022

09:51 p. m.

Código	Descripción del Bien	Valor en Libros
5691000001-35	BASTIDORES DE HAMACAS	\$415.70
5691000001-36	BASTIDORES DE HAMACAS	\$415.70
5691000001-25	BASTIDORES DE HAMACAS	\$415.70
5691000001-26	BASTIDORES DE HAMACAS	\$415.70
5691000001-27	BASTIDORES DE HAMACAS	\$415.70
5691000001-28	BASTIDORES DE HAMACAS	\$415.70
5691000001-29	BASTIDORES DE HAMACAS	\$415.70
5691000001-30	BASTIDORES DE HAMACAS	\$415.70
5691000001-19	BASTIDORES DE HAMACAS	\$311.77
5691000001-20	BASTIDORES DE HAMACAS	\$311.77
5691000001-21	BASTIDORES DE HAMACAS	\$415.70
5691000001-22	BASTIDORES DE HAMACAS	\$415.70
5691000001-23	BASTIDORES DE HAMACAS	\$415.70
5691000001-24	BASTIDORES DE HAMACAS	\$415.70
5691000001-13	BASTIDORES DE HAMACAS	\$311.77
5691000001-14	BASTIDORES DE HAMACAS	\$311.77
5691000001-15	BASTIDORES DE HAMACAS	\$311.77
5691000001-16	BASTIDORES DE HAMACAS	\$311.77
5691000001-17	BASTIDORES DE HAMACAS	\$311.77
5691000001-18	BASTIDORES DE HAMACAS	\$311.77
5691000001-7	BASTIDORES DE HAMACAS	\$311.77
5691000001-8	BASTIDORES DE HAMACAS	\$311.77
5691000001-9	BASTIDORES DE HAMACAS	\$311.77
5691000001-10	BASTIDORES DE HAMACAS	\$311.77
5691000001-11	BASTIDORES DE HAMACAS	\$311.77
5691000001-12	BASTIDORES DE HAMACAS	\$311.77



INSTITUTO MUNICIPAL DE LA MUJER I A S

ESTADO DE CAMPECHE

Relación de Bienes que Componen su Patrimonio

Usu: supervisor
rp/ActivosComac

Al 31/12/2021

Fecha y 13/ene./2022

09:51 p. m.

Código	Descripción del Bien	Valor en Libros
5691000001-1	BASTIDORES DE HAMACAS	\$311.77
5691000001-2	BASTIDORES DE HAMACAS	\$311.77
5691000001-3	BASTIDORES DE HAMACAS	\$311.77
5691000001-4	BASTIDORES DE HAMACAS	\$311.77
5691000001-5	BASTIDORES DE HAMACAS	\$311.77
5691000001-6	BASTIDORES DE HAMACAS	\$311.77
5691000001-37	BASTIDORES DE HAMACAS	\$415.70
5691000001-38	BASTIDORES DE HAMACAS	\$415.70
5691000001-39	BASTIDORES DE HAMACAS	\$415.70
5691000001-40	BASTIDORES DE HAMACAS	\$415.70
5691000002-1	EMBRAZADOR DE HAMACAS	\$156.07
5691000002-2	EMBRAZADOR DE HAMACAS	\$156.07
5691000002-3	EMBRAZADOR DE HAMACAS	\$156.07
5691000004-1	TOLDOS 3 X 6 DESARMABLES	\$6,651.86
5691000004-2	TOLDOS 3 X 6 DESARMABLES	\$6,651.86
51510000095-1	SOFTWARE DE CREACIÓN MULTIMEDIA	\$10,000.00
51510000095-2	SOFTWARE DE CREACIÓN MULTIMEDIA	\$3,120.40

Número Total de Bienes: 225

Total de Valor Libros: \$774,784.98


GLADYS SOFÍA RIVERA LOPEZ
DIRECTOR GENERAL

L.C. LUIS ANTONIO ZAPATA NOVELO
COORDINADOR DE ADMINISTRACION Y FINANZAS

No existe información a
presentar

Bajo protesta de decir verdad declaramos que los Estados Financieros y sus Notas son razonablemente correctos y responsabilidad del emisor



C. GLADYS SOFÍA RIVERA LÓPEZ
DIRECTORA GENERAL


L.C. LUIS ANTONIO ZAPATA NOVELO
COORDINADOR DE ADMINISTRACION Y
FINANZAS

No existe información a
presentar


Bajo protesta de decir verdad declaramos que los Estados Financieros y sus Notas son razonablemente correctos y responsabilidad del emisor


C. GLADYS SOFÍA RIVERA LÓPEZ
DIRECTORA GENERAL


L. C. LUIS ANTONIO ZAPATA NOVELO
COORDINADOR DE ADMINISTRACION Y
FINANZAS

No existe información a
presentar

Bajo protesta de decir verdad declaramos que los Estados Financieros y sus Notas son razonablemente correctos y responsabilidad del emisor




C. GLADYS SOFÍA RIVERA LÓPEZ
DIRECTORA GENERAL




L.C. LUIS ANTONIO ZAPATA NOVELO
COORDINADOR DE ADMINISTRACION Y
FINANZAS

No existe información a
presentar

Bajo protesta de decir verdad declaramos que los Estados Financieros y sus Notas son razonablemente correctos y responsabilidad del emisor


C. GLADYS SOFIA RIVERA LÓPEZ
DIRECTORA GENERAL


L.C. LUIS ANTONIO ZAPATA NOVELO
COORDINADOR DE ADMINISTRACION Y
FINANZAS

INSTITUTO MUNICIPAL DE LA MUJER I A S (e)
Estado de Situación Financiera Detallado - LDF
 Al 31 de diciembre de 2020 y al 31 de Diciembre de 2021 (b)

(PESOS)

Concepto (c)	2021 (d)	31 de diciembre de 2020 (e)	Concepto (c)	2021 (d)	31 de diciembre de 2020 (e)
ACTIVO			PASIVO		
Activo Circulante			Pasivo Circulante		
a. Efectivo y Equivalentes (a=a1+a2+a3+a4+a5+a6+a7)	74,184	68,291	a. Cuentas por Pagar a Corto Plazo (a=a1+a2+a3+a4+a5+a6+a7+a8+a9)	827,816	100,133
a1) Efectivo	0	67,467	a1) Servicios Personales por Pagar a Corto Plazo	371,116	0
a2) Bancos/Tesorería	74,184	823	a2) Proveedores por Pagar a Corto Plazo	386,336	0
a3) Bancos/Dependencias y Otros	0	0	a3) Contratistas por Obras Públicas por Pagar a Corto Plazo	0	0
a4) Inversiones Temporales (Hasta 3 meses)	0	0	a4) Participaciones y Aportaciones por Pagar a Corto Plazo	0	0
a5) Fondos con Afectación Específica	0	0	a5) Transferencias Oligoradas por Pagar a Corto Plazo	40,799	0
a6) Depósitos de Fondos de Terceros en Garantía y/o Administración	0	0	a6) Intereses, Comisiones y Otros Gastos de la Deuda Pública por Pagar a Corto Plazo	0	0
a7) Otros Efectivos y Equivalentes	0	0	a7) Retenciones y Contribuciones por Pagar a Corto Plazo	29,568	100,133
b. Derechos a Recibir Efectivo o Equivalentes (b=b1+b2+b3+b4+b5+b6+b7)	717,822	5,149	a8) Devoluciones de la Ley de Ingresos por Pagar a Corto Plazo	0	0
b1) Inversiones Financieras de Corto Plazo	0	0	a9) Otras Cuentas por Pagar a Corto Plazo	0	0
b2) Cuentas por Cobrar a Corto Plazo	0	0	b. Documentos por Pagar a Corto Plazo (b=b1+b2+b3)	0	0
b3) Deudores Diversos por Cobrar a Corto Plazo	717,822	5,149	b1) Documentos Comerciales por Pagar a Corto Plazo	0	0
b4) Ingresos por Recuperar a Corto Plazo	0	0	b2) Documentos con Contratistas por Obras Públicas por Pagar a Corto Plazo	0	0
b5) Deudores por Anticipos de la Tesorería a Corto Plazo	0	0	b3) Otros Documentos por Pagar a Corto Plazo	0	0
b6) Préstamos Otorgados a Corto Plazo	0	0	c. Porción a Corto Plazo de la Deuda Pública a Largo Plazo (c=c1+c2)	0	0
b7) Otros Derechos a Recibir Efectivo o Equivalentes a Corto Plazo	0	0	c1) Porción a Corto Plazo de la Deuda Pública	0	0
c. Derechos a Recibir Bienes o Servicios (c=c1+c2+c3+c4+c5)	2,158	2,320	c2) Porción a Corto Plazo de Arrendamiento Financiero	0	0
c1) Anticipo a Proveedores por Adquisición de Bienes y Prestación de Servicios a Corto Plazo	2,158	2,320	d. Títulos y Valores a Corto Plazo	0	0
c2) Anticipo a Proveedores por Adquisición de Bienes Inmuebles y Muebles a Corto Plazo	0	0	e. Pasivos Diferidos a Corto Plazo (e=e1+e2+e3)	0	0
c3) Anticipo a Proveedores por Adquisición de Bienes Intangibles a Corto Plazo	0	0	e1) Ingresos Cobrados por Adelantado a Corto Plazo	0	0
c4) Anticipo a Contratistas por Obras Públicas a Corto Plazo	0	0	e2) Intereses Cobrados por Adelantado a Corto Plazo	0	0
c5) Otros Derechos a Recibir Bienes o Servicios a Corto Plazo	0	0	e3) Otros Pasivos Diferidos a Corto Plazo	0	0
d. Inventarios (d=d1+d2+d3+d4+d5)	0	0	f. Fondos y Bienes de Terceros en Garantía y/o Administración a Corto Plazo (f=f1+f2+f3+f4+f5+f6)	0	0
d1) Inventario de Mercancías para Venta	0	0	f1) Fondos en Garantía a Corto Plazo	0	0
d2) Inventario de Mercancías Terminadas	0	0	f2) Fondos en Administración a Corto Plazo	0	0
d3) Inventario de Mercancías en Proceso de Elaboración	0	0	f3) Fondos Contingentes a Corto Plazo	0	0
d4) Inventario de Materias Primas, Materiales y Suministros para Producción	0	0	f4) Fondos de Fideicomisos, Mandatos y Contratos Análogos a Corto Plazo	0	0
d5) Bienes en Tránsito	0	0	f5) Otros Fondos de Terceros en Garantía y/o Administración a Corto Plazo	0	0
e. Almacenes	0	0	f6) Valores y Bienes en Garantía a Corto Plazo	0	0
f. Estimación por Pérdida o Deterioro de Activos Circulantes (f=f1+f2)	0	0	g. Provisiones a Corto Plazo (g=g1+g2+g3)	0	0
f1) Estimaciones para Cuentas Incobrables por Derechos a Recibir Efectivo o Equivalentes	0	0	g1) Provisión para Demandas y Juicios a Corto Plazo	0	0
f2) Estimación por Deterioro de Inventarios	0	0	g2) Provisión para Contingencias a Corto Plazo	0	0
g. Otros Activos Circulantes (g=g1+g2+g3+g4)	0	0	g3) Otras Provisiones a Corto Plazo	0	0
g1) Valores en Garantía	0	0	h. Otros Pasivos a Corto Plazo (h=h1+h2+h3)	0	0
g2) Bienes en Garantía (excluye depósitos de fondos)	0	0	h1) Ingresos por Clasificar	0	0
g3) Bienes Derivados de Embargos, Deconisos, Aseguramientos y Dación en Pago	0	0	h2) Recaudación por Participar	0	0
g4) Adquisición con Fondos de Terceros	0	0	h3) Otros Pasivos Circulantes	0	0
IA. Total de Activos Circulantes (IA = a + b + c + d + e + f + g)	794,164	75,760	IIA. Total de Pasivos Circulantes (IIA = a + b + c + d + e + f + g + h)	827,816	100,133
Activo No Circulante			Pasivo No Circulante		
a. Inversiones Financieras a Largo Plazo	0	0	a. Cuentas por Pagar a Largo Plazo	9,641	9,641
b. Derechos a Recibir Efectivo o Equivalentes a Largo Plazo	0	0	b. Documentos por Pagar a Largo Plazo	0	0
c. Bienes Inmuebles, Infraestructura y Construcciones en Proceso	0	0	c. Deuda Pública a Largo Plazo	0	0
d. Bienes Muebles	1,210,014	856,944	d. Pasivos Diferidos a Largo Plazo	0	0
e. Activos Intangibles	13,120	13,120	e. Fondos y Bienes de Terceros en Garantía y/o en Administración a Largo Plazo	0	0
f. Depreciación, Deterioro y Amortización Acumulada de Bienes	-435,715	-337,100	f. Provisiones a Largo Plazo	0	0
g. Activos Diferidos	0	0	IIIB. Total de Pasivos No Circulantes (IIIB = a + b + c + d + e + f)	9,641	9,641
h. Estimación por Pérdida o Deterioro de Activos no Circulantes	0	0	II. Total del Pasivo (II = IIA + IIIB)	837,457	109,774
i. Otros Activos no Circulantes	0	0	HACIENDA PÚBLICA/PATRIMONIO		
IB. Total de Activos No Circulantes (IB = a + b + c + d + e + f + g + h + i)	787,416	532,964	IIIA. Hacienda Pública/Patrimonio Contribuido (IIIA = a + b + c)	304,929	27,350
I. Total del Activo (I = IA + IB)	1,581,580	608,724	a. Aportaciones	0	0
			b. Donaciones de Capital	304,929	27,350
			c. Actualización de la Hacienda Pública/Patrimonio	0	0
			IIIB. Hacienda Pública/Patrimonio Generado (IIIB = a + b + c + d + e)	439,193	471,600
			a. Resultados del Ejercicio (Ahorro/Desahorro)	-31,777	176,650
			b. Resultados de Ejercicios Anteriores	559,787	383,136
			c. Revalúos	0	0
			d. Reservas	0	0
			e. Rectificaciones de Resultados de Ejercicios Anteriores	-88,817	-88,186
			IIIC. Exceso o Inaficiencia en la Actualización de la Hacienda Pública/Patrimonio (IIIC=a+b)	0	0
			a. Resultado por Posición Monetaria	0	0
			b. Resultado por Tenencia de Activos no Monetarios	0	0
			III. Total Hacienda Pública/Patrimonio (III = IIIA + IIIB + IIIC)	744,122	498,950
			IV. Total del Pasivo y Hacienda Pública/Patrimonio (IV = II + III)	1,581,580	608,724

INSTITUTO MUNICIPAL DE LA MUJER I A S (a)							
Informe Analítico de la Deuda Pública y Otros Pasivos - LDF							
Del 1 de Enero al 31 de Diciembre de 2021 (b)							
(PESOS)							
Denominación de la Deuda Pública y Otros Pasivos (c)	Saldo al 31 de diciembre de 2020 (d)	Disposiciones del Periodo (e)	Amortizaciones del Periodo (f)	Revaluaciones, Reclasificaciones y Otros Ajustes (g)	Saldo Final del Periodo (h) h=d+e-f+g	Pago de Intereses del Periodo (i)	Pago de Comisiones y demás costos asociados durante el Periodo (j)
1. Deuda Pública (1=A+B)	0	0	0	0	0	0	0
A. Corto Plazo (A=a1+a2+a3)	0	0	0	0	0	0	0
a1) Instituciones de Crédito	0	0	0	0	0	0	0
a2) Títulos y Valores	0	0	0	0	0	0	0
a3) Arrendamientos Financieros	0	0	0	0	0	0	0
B. Largo Plazo (B=b1+b2+b3)	0	0	0	0	0	0	0
b1) Instituciones de Crédito	0	0	0	0	0	0	0
b2) Títulos y Valores	0	0	0	0	0	0	0
b3) Arrendamientos Financieros	0	0	0	0	0	0	0
2. Otros Pasivos	109,774				837,459		
3. Total de la Deuda Pública y Otros Pasivos	109,774	0	0	0	837,459	0	0
4. Deuda Contingente 1 (Informativo)	0	0	0	0	0	0	0
A. Deuda Contingente 1					0		
B. Deuda Contingente 2					0		
C. Deuda Contingente XX					0		
5. Valor de Instrumentos Bono Cupón Cero 2 (Informativo)	0	0	0	0	0	0	0
A. Instrumento Bono Cupón Cero 1					0		
B. Instrumento Bono Cupón Cero 2					0		
C. Instrumento Bono Cupón Cero XX					0		

1. Se refiere a cualquier Financiamiento sin fuente o garantía de pago definida, que sea asumida de manera solidaria o subsidiaria por las Entidades Federativas con sus Municipios, organismos descentralizados y empresas de participación estatal mayoritaria y fideicomisos, locales o municipales, y por los Municipios con sus respectivos organismos descentralizados y empresas de participación municipal mayoritaria.

2. Se refiere al valor del Bono Cupón Cero que respalda el pago de los créditos asociados al mismo (Activo).

Obligaciones a Corto Plazo (k)	Monto Contratado (l)	Plazo Pactado (m)	Tasa de Interés (n)	Comisiones y Costos Relacionados (o)	Tasa Efectiva (p)
6. Obligaciones a Corto Plazo (Informativo)	0	0	0	0	0
A. Crédito 1					
B. Crédito 2					
C. Crédito XX					

INSTITUTO MUNICIPAL DE LA MUJER I A S (a)
Balance Presupuestario - LDF
 Del 1 de Enero al 31 de Diciembre de 2021 (b)
 (PESOS)

Concepto (c)	Estimado/ Aprobado (d)	Devengado	Recaudado/ Pagado
A. Ingresos Totales (A = A1+A2+A3)	5,523,498	4,985,734	4,985,734
A1. Ingresos de Libre Disposición	5,523,498	4,985,734	4,985,734
A2. Transferencias Federales Etiquetadas			
A3. Financiamiento Neto	0	0	0
B. Egresos Presupuestarios¹ (B = B1+B2)	5,582,148	5,712,206	4,905,702
B1. Gasto No Etiquetado (sin incluir Amortización de la Deuda Pública)	5,582,148	5,712,206	4,905,702
B2. Gasto Etiquetado (sin incluir Amortización de la Deuda Pública)			
C. Remanentes del Ejercicio Anterior (C = C1 + C2)	58,650	58,650	58,650
C1. Remanentes de Ingresos de Libre Disposición aplicados en el periodo	58,650	58,650	58,650
C2. Remanentes de Transferencias Federales Etiquetadas aplicados en el periodo			
I. Balance Presupuestario (I = A - B + C)	0	-667,822	138,681
II. Balance Presupuestario sin Financiamiento Neto (II = I - A3)	0	-667,822	138,681
III. Balance Presupuestario sin Financiamiento Neto y sin Remanentes del Ejercicio Anterior (III= II - C)	-58,650	-726,472	80,031

Concepto	Aprobado	Devengado	Pagado
E. Intereses, Comisiones y Gastos de la Deuda (E = E1+E2)	0	0	0
E1. Intereses, Comisiones y Gastos de la Deuda con Gasto No Etiquetado			
E2. Intereses, Comisiones y Gastos de la Deuda con Gasto Etiquetado			
IV. Balance Primario (IV = III - E)	-58,650	-726,472	80,031

Concepto	Estimado/ Aprobado	Devengado	Recaudado/ Pagado
F. Financiamiento (F = F1 + F2)	0	0	0
F1. Financiamiento con Fuente de Pago de Ingresos de Libre Disposición			
F2. Financiamiento con Fuente de Pago de Transferencias Federales Etiquetadas			
G. Amortización de la Deuda (G = G1 + G2)	0	0	0
G1. Amortización de la Deuda Pública con Gasto No Etiquetado			
G2. Amortización de la Deuda Pública con Gasto Etiquetado			
A3. Financiamiento Neto (A3 = F - G)	0	0	0

Concepto	Estimado/ Aprobado	Devengado	Recaudado/ Pagado
A1. Ingresos de Libre Disposición	5,523,498	4,985,734	4,985,734
A3.1 Financiamiento Neto con Fuente de Pago de Ingresos de Libre Disposición (A3.1 = F1 - G1)	0	0	0
F1. Financiamiento con Fuente de Pago de Ingresos de Libre Disposición	0	0	0
G1. Amortización de la Deuda Pública con Gasto No Etiquetado	0	0	0
B1. Gasto No Etiquetado (sin incluir Amortización de la Deuda Pública)	5,582,148	5,712,206	4,905,702
C1. Remanentes de Ingresos de Libre Disposición aplicados en el periodo		58,650	58,650
V. Balance Presupuestario de Recursos Disponibles (V = A1 + A3.1 - B1 + C1)	-58,650	-667,822	138,681
VI. Balance Presupuestario de Recursos Disponibles sin Financiamiento Neto (VI = V - A3.1)	-58,650	-667,822	138,681

Concepto	Estimado/ Aprobado	Devengado	Recaudado/ Pagado
A2. Transferencias Federales Etiquetadas	0	0	0
A3.2 Financiamiento Neto con Fuente de Pago de Transferencias Federales Etiquetadas (A3.2 = F2 – G2)	0	0	0
F2. Financiamiento con Fuente de Pago de Transferencias Federales Etiquetadas	0	0	0
G2. Amortización de la Deuda Pública con Gasto Etiquetado	0	0	0
B2. Gasto Etiquetado (sin incluir Amortización de la Deuda Pública)	0	0	0
C2. Remanentes de Transferencias Federales Etiquetadas aplicados en el periodo		0	0
VII. Balance Presupuestario de Recursos Etiquetados (VII = A2 + A3.2 – B2 + C2)	0	0	0
VIII. Balance Presupuestario de Recursos Etiquetados sin Financiamiento Neto (VIII = VII – A3.2)	0	0	0

INSTITUTO MUNICIPAL DE LA MUJER I A S (a)
 Estado Analítico de Ingresos Detallado - LDF
 Del 1 de Enero al 31 de Diciembre de 2021 (b)
 (PESOS)

Concepto (c)	Ingreso					Diferencia (e)
	Estimado (d)	Ampliaciones/ (Reducciones)	Modificado	Devengado	Recaudado	
Ingresos de Libre Disposición						
A. Impuestos			0			0
B. Cuotas y Aportaciones de Seguridad Social			0			0
C. Contribuciones de Mejoras			0			0
D. Derechos			0			0
E. Productos			0			0
F. Aprovechamientos	0	198	198	198	198	198
G. Ingresos por Ventas de Bienes y Prestación de Servicios	0	129,860	129,860	129,860	129,860	129,860
H. Participaciones (H=h1+h2+h3+h4+h5+h6+h7+h8+h9+h10+h11)	0	0	0	0	0	0
h1) Fondo General de Participaciones			0			0
h2) Fondo de Fomento Municipal			0			0
h3) Fondo de Fiscalización y Recaudación			0			0
h4) Fondo de Compensación			0			0
h5) Fondo de Extracción de Hidrocarburos			0			0
h6) Impuesto Especial Sobre Producción y Servicios			0			0
h7) 0.136% de la Recaudación Federal Participable			0			0
h8) 3.17% Sobre Extracción de Petróleo			0			0
h9) Gasolinas y Diésel			0			0
h10) Fondo del Impuesto Sobre la Renta			0			0
h11) Fondo de Estabilización de los Ingresos de las Entidades Federativas			0			0
I. Incentivos Derivados de la Colaboración Fiscal (I=i1+i2+i3+i4+i5)	0	0	0	0	0	0
i1) Tenencia o Uso de Vehículos			0			0
i2) Fondo de Compensación ISAN			0			0
i3) Impuesto Sobre Automóviles Nuevos			0			0
i4) Fondo de Compensación de Repecos-Intermedios			0			0
i5) Otros Incentivos Económicos			0			0
J. Transferencias y Asignaciones	5,523,498	0	5,523,498	4,855,676	4,855,676	-667,822
K. Convenios	0	0	0	0	0	0
k1) Otros Convenios y Subsidios			0			0
L. Otros Ingresos de Libre Disposición (L=l1+l2)	0	0	0	0	0	0
l1) Participaciones en Ingresos Locales			0			0
l2) Otros Ingresos de Libre Disposición			0			0
I. Total de Ingresos de Libre Disposición (I=A+B+C+D+E+F+G+H+I+J+K+L)	5,523,498	130,058	5,653,556	4,985,734	4,985,734	-537,764
Ingresos Excedentes de Ingresos de Libre Disposición						
Transferencias Federales Etiquetadas						
A. Aportaciones (A=a1+a2+a3+a4+a5+a6+a7+a8)	0	0	0	0	0	0
a1) Fondo de Aportaciones para la Nómina Educativa y Gasto Operativo			0			0
a2) Fondo de Aportaciones para los Servicios de Salud			0			0
a3) Fondo de Aportaciones para la Infraestructura Social			0			0
a4) Fondo de Aportaciones para el Fortalecimiento de los Municipios y de las Demarcaciones Territoriales del Distrito Federal			0			0
a5) Fondo de Aportaciones Múltiples			0			0
a6) Fondo de Aportaciones para la Educación Tecnológica y de Adultos			0			0
a7) Fondo de Aportaciones para la Seguridad Pública de los Estados y del Distrito Federal			0			0
a8) Fondo de Aportaciones para el Fortalecimiento de las Entidades Federativas			0			0
B. Convenios (B=b1+b2+b3+b4)	0	0	0	0	0	0
b1) Convenios de Protección Social en Salud			0			0
b2) Convenios de Descentralización			0			0
b3) Convenios de Reasignación			0			0
b4) Otros Convenios y Subsidios			0			0
C. Fondos Distintos de Aportaciones (C=c1+c2)	0	0	0	0	0	0
c1) Fondo para Entidades Federativas y Municipios Productores de Hidrocarburos			0			0
c2) Fondo Minero			0			0
D. Transferencias, Asignaciones, Subsidios y Subvenciones, y Pensiones y Jubilaciones			0			0

INSTITUTO MUNICIPAL DE LA MUJER I A S (a)
 Estado Analítico del Ejercicio del Presupuesto de Egresos Detallado - LDF
 Clasificación por Objeto del Gasto (Capítulo y Concepto)
 Del 1 de Enero al 31 de Diciembre de 2021 (b)
 (PESOS)

Concepto (c)	Egresos					Subejercicio (e)
	Aprobado (d)	Ampliaciones/ (Reducciones)	Modificado	Devengado	Pagado	
I. Gasto No Etiquetado (I=A+B+C+D+E+F+G+H+I)	5,582,148	130,058	5,712,206	5,712,206	4,905,702	0
A. Servicios Personales (A=a1+a2+a3+a4+a5+a6+a7)	3,633,790	0	3,633,790	3,633,790	3,262,674	0
a1) Remuneraciones al Personal de Carácter Permanente	3,244,960	-29,168	3,215,791	3,215,791	2,890,057	0
a2) Remuneraciones al Personal de Carácter Transitorio			0			0
a3) Remuneraciones Adicionales y Especiales	388,830	29,168	417,999	417,999	372,617	0
a4) Seguridad Social			0			0
a5) Otras Prestaciones Sociales y Económicas			0			0
a6) Previsiones			0			0
a7) Pago de Estímulos a Servidores Públicos			0			0
B. Materiales y Suministros (B=b1+b2+b3+b4+b5+b6+b7+b8+b9)	266,788	109,598	376,386	376,386	299,181	0
b1) Materiales de Administración, Emisión de Documentos y Artículos Oficiales	171,788	45,215	217,003	217,003	158,117	0
b2) Alimentos y Utensilios	50,000	-15,214	34,786	34,786	34,786	0
b3) Materias Primas y Materiales de Producción y Comercialización			0			0
b4) Materiales y Artículos de Construcción y de Reparación	0	13,257	13,257	13,257	13,257	0
b5) Productos Químicos, Farmacéuticos y de Laboratorio	0	1,689	1,689	1,689	1,689	0
b6) Combustibles, Lubricantes y Aditivos	30,000	37,498	67,498	67,498	67,498	0
b7) Vestuario, Blancos, Prendas de Protección y Artículos Deportivos	15,000	15,182	30,182	30,182	11,862	0
b8) Materiales y Suministros Para Seguridad			0			0
b9) Herramientas, Refacciones y Accesorios Menores	0	11,970	11,970	11,970	11,970	0
C. Servicios Generales (C=c1+c2+c3+c4+c5+c6+c7+c8+c9)	1,322,920	-396,830	926,090	926,090	618,907	0
c1) Servicios Básicos	74,100	33,146	107,246	107,246	81,931	0
c2) Servicios de Arrendamiento	51,000	49,815	100,815	100,815	61,375	0
c3) Servicios Profesionales, Científicos, Técnicos y Otros Servicios	6,000	174,770	180,770	180,770	111,170	0
c4) Servicios Financieros, Bancarios y Comerciales	19,000	10,445	29,445	29,445	29,445	0
c5) Servicios de Instalación, Reparación, Mantenimiento y Conservación	31,000	59,084	90,084	90,084	44,222	0
c6) Servicios de Comunicación Social y Publicidad	95,161	-95,161	0	0	0	0
c7) Servicios de Traslado y Viajes	100,000	-85,604	14,336	14,336	14,336	0
c8) Servicios Oficiales	850,000	-547,257	302,743	302,743	186,754	0
c9) Otros Servicios Generales	96,659	3,992	100,651	100,651	89,675	0
D. Transferencias, Asignaciones, Subsidios y Otras Ayudas (D=d1+d2+d3+d4+d5+d6+d7+d8+d9)	358,650	341,798	700,448	700,448	659,649	0
d1) Transferencias Internas y Asignaciones al Sector Público			0			0
d2) Transferencias al Resto del Sector Público			0			0
d3) Subsidios y Subvenciones			0			0
d4) Ayudas Sociales	358,650	341,798	700,448	700,448	659,649	0
d5) Pensiones y Jubilaciones			0			0
d6) Transferencias a Fideicomisos, Mandatos y Otros Análogos			0			0
d7) Transferencias a la Seguridad Social			0			0
d8) Donativos			0			0
d9) Transferencias al Exterior			0			0
E. Bienes Muebles, Inmuebles e Intangibles (E=e1+e2+e3+e4+e5+e6+e7+e8+e9)	0	75,491	75,491	75,491	65,291	0
e1) Mobiliario y Equipo de Administración	0	75,491	75,491	75,491	65,291	0
e2) Mobiliario y Equipo Educativo y Recreativo			0			0
e3) Equipo e Instrumental Médico y de Laboratorio			0			0
e4) Vehículos y Equipo de Transporte			0			0
e5) Equipo de Defensa y Seguridad			0			0
e6) Maquinaria, Otros Equipos y Herramientas			0			0
e7) Activos Biológicos			0			0
e8) Bienes Inmuebles			0			0
e9) Activos Intangibles			0			0
F. Inversión Pública (F=f1+f2+f3)	0	0	0	0	0	0
f1) Obra Pública en Bienes de Dominio Público			0			0
f2) Obra Pública en Bienes Propios			0			0
f3) Proyectos Productivos y Acciones de Fomento			0			0
G. Inversiones Financieras y Otras Provisiones (G=g1+g2+g3+g4+g5+g6+g7)	0	0	0	0	0	0
g1) Inversiones Para el Fomento de Actividades Productivas			0			0
g2) Acciones y Participaciones de Capital			0			0
g3) Compra de Títulos y Valores			0			0
g4) Concesión de Préstamos			0			0
g5) Inversiones en Fideicomisos, Mandatos y Otros Análogos			0			0
Fideicomiso de Desastres Naturales (Informativo)			0			0
g6) Otras Inversiones Financieras			0			0
g7) Provisiones para Contingencias y Otras Erogaciones Especiales			0			0
H. Participaciones y Aportaciones (H=h1+h2+h3)	0	0	0	0	0	0
h1) Participaciones			0			0
h2) Aportaciones			0			0
h3) Convenios			0			0
I. Deuda Pública (I=i1+i2+i3+i4+i5+i6+i7)	0	0	0	0	0	0
i1) Amortización de la Deuda Pública			0			0
i2) Intereses de la Deuda Pública			0			0
i3) Comisiones de la Deuda Pública			0			0
i4) Gastos de la Deuda Pública			0			0
i5) Costo por Coberturas			0			0
i6) Apoyos Financieros			0			0
i7) Adeudos de Ejercicios Fiscales Anteriores (ADEFAS)			0			0

INSTITUTO MUNICIPAL DE LA MUJER T A S (a)
 Estado Analítico del Ejercicio del Presupuesto de Egresos Detallado - LDF
 Clasificación por Objeto del Gasto (Capítulo y Concepto)
 Del 1 de Enero al 31 de Diciembre de 2021 (b)
 (PESOS)

Concepto (c)	Egresos					Subejercicio (e)
	Aprobado (d)	Ampliaciones/ (Reducciones)	Modificado	Devengado	Pagado	
II. Gasto Etiquetado (II=A+B+C+D+E+F+G+H+I)	0	0	0	0	0	0
A. Servicios Personales (A=a1+a2+a3+a4+a5+a6+a7)	0	0	0	0	0	0
a1) Remuneraciones al Personal de Carácter Permanente			0			0
a2) Remuneraciones al Personal de Carácter Transitorio			0			0
a3) Remuneraciones Adicionales y Especiales			0			0
a4) Seguridad Social			0			0
a5) Otras Prestaciones Sociales y Económicas			0			0
a6) Previsiones			0			0
a7) Pago de Estímulos a Servidores Públicos			0			0
B. Materiales y Suministros (B=b1+b2+b3+b4+b5+b6+b7+b8+b9)	0	0	0	0	0	0
b1) Materiales de Administración, Emisión de Documentos y Artículos Oficiales			0			0
b2) Alimentos y Utensilios			0			0
b3) Materias Primas y Materiales de Producción y Comercialización			0			0
b4) Materiales y Artículos de Construcción y de Reparación			0			0
b5) Productos Químicos, Farmacéuticos y de Laboratorio			0			0
b6) Combustibles, Lubricantes y Aditivos			0			0
b7) Vestuario, Blancos, Prendas de Protección y Artículos Deportivos			0			0
b8) Materiales y Suministros Para Seguridad			0			0
b9) Herramientas, Refacciones y Accesorios Menores			0			0
C. Servicios Generales (C=c1+c2+c3+c4+c5+c6+c7+c8+c9)	0	0	0	0	0	0
c1) Servicios Básicos			0			0
c2) Servicios de Arrendamiento			0			0
c3) Servicios Profesionales, Científicos, Técnicos y Otros Servicios			0			0
c4) Servicios Financieros, Bancarios y Comerciales			0			0
c5) Servicios de Instalación, Reparación, Mantenimiento y Conservación			0			0
c6) Servicios de Comunicación Social y Publicidad			0			0
c7) Servicios de Traslado y Viáticos			0			0
c8) Servicios Oficiales			0			0
c9) Otros Servicios Generales			0			0
D. Transferencias, Asignaciones, Subsidios y Otras Ayudas (D=d1+d2+d3+d4+d5+d6+d7+d8+d9)	0	0	0	0	0	0
d1) Transferencias Internas y Asignaciones al Sector Público			0			0
d2) Transferencias al Resto del Sector Público			0			0
d3) Subsidios y Subvenciones			0			0
d4) Ayudas Sociales			0			0
d5) Pensiones y Jubilaciones			0			0
d6) Transferencias a Fideicomisos, Mandatos y Otros Análogos			0			0
d7) Transferencias a la Seguridad Social			0			0
d8) Donativos			0			0
d9) Transferencias al Exterior			0			0
E. Bienes Muebles, Inmuebles e Intangibles (E=e1+e2+e3+e4+e5+e6+e7+e8+e9)	0	0	0	0	0	0
e1) Mobiliario y Equipo de Administración			0			0
e2) Mobiliario y Equipo Educativo y Recreativo			0			0
e3) Equipo e Instrumental Médico y de Laboratorio			0			0
e4) Vehículos y Equipo de Transporte			0			0
e5) Equipo de Defensa y Seguridad			0			0
e6) Maquinaria, Otros Equipos y Herramientas			0			0
e7) Activos Biológicos			0			0
e8) Bienes Inmuebles			0			0
e9) Activos Intangibles			0			0
F. Inversión Pública (F=f1+f2+f3)	0	0	0	0	0	0
f1) Obra Pública en Bienes de Dominio Público			0			0
f2) Obra Pública en Bienes Propios			0			0
f3) Proyectos Productivos y Acciones de Fomento			0			0
G. Inversiones Financieras y Otras Provisiones (G=g1+g2+g3+g4+g5+g6+g7)	0	0	0	0	0	0
g1) Inversiones Para el Fomento de Actividades Productivas			0			0
g2) Acciones y Participaciones de Capital			0			0
g3) Compra de Títulos y Valores			0			0
g4) Concesión de Préstamos			0			0
g5) Inversiones en Fideicomisos, Mandatos y Otros Análogos			0			0
g6) Fideicomiso de Desastres Naturales (Informativo)			0			0
g7) Otras Inversiones Financieras			0			0
g8) Provisiones para Contingencias y Otras Erogaciones Especiales			0			0
H. Participaciones y Aportaciones (H=h1+h2+h3)	0	0	0	0	0	0
h1) Participaciones			0			0
h2) Aportaciones			0			0
h3) Convenios			0			0
I. Deuda Pública (I=i1+i2+i3+i4+i5+i6+i7)	0	0	0	0	0	0
i1) Amortización de la Deuda Pública			0			0
i2) Intereses de la Deuda Pública			0			0
i3) Comisiones de la Deuda Pública			0			0
i4) Gastos de la Deuda Pública			0			0
i5) Costo por Coberturas			0			0
i6) Apoyos Financieros			0			0
i7) Adeudos de Ejercicios Fiscales Anteriores (ADEFAS)			0			0
III. Total de Egresos (III = I + II)	5,582,148	130,058	5,712,206	5,712,206	4,905,702	0

INSTITUTO MUNICIPAL DE LA MUJER I A S (a)
Estado Analítico del Ejercicio del Presupuesto de Egresos Detallado - LDF
Clasificación Administrativa
Del 1 de Enero al 31 de Diciembre de 2021 (b)
(PESOS)

Concepto (c)	Egresos					Subejercicio (e)
	Aprobado (d)	Ampliaciones/ (Reducciones)	Modificado	Devengado	Pagado	
I. Gasto No Etiquetado (I=A+B+C+D+E+F+G+H)	5,582,148	130,058	5,712,206	5,712,206	4,905,702	0
DIRECCION	2,480,944	-278,642	2,202,302	2,202,269	2,007,787	33
ADMINISTRACION Y FINANZAS	191,867	676,736	868,602	868,635	534,610	-33
SALUD MENTAL	927,446	-43,907	883,539	883,539	820,658	0
JURIDICO Y PROYECTOS	934,446	-72,247	862,199	862,199	792,557	0
PROYECTO FEDERAL	0	0	0	0	0	0
PROGRAMAS Y PROYECTOS	1,047,446	-151,882	895,564	895,564	750,090	0
						0
						0
II. Gasto Etiquetado (II=A+B+C+D+E+F+G+H)	0	0	0	0	0	0
DIRECCION	0	0	0	0	0	0
ADMINISTRACION Y FINANZAS	0	0	0	0	0	0
SALUD MENTAL	0	0	0	0	0	0
JURIDICO Y PROYECTOS	0	0	0	0	0	0
PROYECTO FEDERAL	0	0	0	0	0	0
PROGRAMAS Y PROYECTOS	0	0	0	0	0	0
						0
						0
III. Total de Egresos (III = I + II)	5,582,148	130,058	5,712,206	5,712,206	4,905,702	0

INSTITUTO MUNICIPAL DE LA MUJER I A S (a)
 Estado Analítico del Ejercicio del Presupuesto de Egresos Detallado - LDF
 Clasificación Funcional (Finalidad y Función)
 Del 1 de Enero al 31 de Diciembre de 2021 (b)
 (PESOS)

Concepto (c)	Egresos					Subejercicio (e)
	Aprobado (d)	Ampliaciones/ (Reducciones)	Modificado	Devengado	Pagado	
I. Gasto No Etiquetado (I=A+B+C+D)	5,582,148	130,058	5,712,206	5,712,206	4,905,702	0
A. Gobierno (A=a1+a2+a3+a4+a5+a6+a7+a8)	5,582,148	130,058	5,712,206	5,712,206	4,905,702	0
a1) Legislación			0			0
a2) Justicia			0			0
a3) Coordinación de la Política de Gobierno	5,582,148	130,058	5,712,206	5,712,206	4,905,702	0
a4) Relaciones Exteriores			0			0
a5) Asuntos Financieros y Hacendarios			0			0
a6) Seguridad Nacional			0			0
a7) Asuntos de Orden Público y de Seguridad Interior			0			0
a8) Otros Servicios Generales			0			0
B. Desarrollo Social (B=b1+b2+b3+b4+b5+b6+b7)	0	0	0	0	0	0
b1) Protección Ambiental			0			0
b2) Vivienda y Servicios a la Comunidad			0			0
b3) Salud			0			0
b4) Recreación, Cultura y Otras Manifestaciones Sociales			0			0
b5) Educación			0			0
b6) Protección Social			0			0
b7) Otros Asuntos Sociales			0			0
C. Desarrollo Económico (C=c1+c2+c3+c4+c5+c6+c7+c8+c9)	0	0	0	0	0	0
c1) Asuntos Económicos, Comerciales y Laborales en General			0			0
c2) Agropecuaria, Silvicultura, Pesca y Caza			0			0
c3) Combustibles y Energía			0			0
c4) Minería, Manufacturas y Construcción			0			0
c5) Transporte			0			0
c6) Comunicaciones			0			0
c7) Turismo			0			0
c8) Ciencia, Tecnología e Innovación			0			0
c9) Otras Industrias y Otros Asuntos Económicos			0			0
D. Otras No Clasificadas en Funciones Anteriores (D=d1+d2+d3+d4)	0	0	0	0	0	0
d1) Transacciones de la Deuda Pública / Costo Financiero de la Deuda			0			0
d2) Transferencias, Participaciones y Aportaciones Entre Diferentes Niveles y Ordenes de Gobierno			0			0
d3) Saneamiento del Sistema Financiero			0			0
d4) Adeudos de Ejercicios Fiscales Anteriores			0			0
II. Gasto Etiquetado (II=A+B+C+D)	0	0	0	0	0	0
A. Gobierno (A=a1+a2+a3+a4+a5+a6+a7+a8)	0	0	0	0	0	0
a1) Legislación			0			0
a2) Justicia			0			0
a3) Coordinación de la Política de Gobierno			0			0
a4) Relaciones Exteriores			0			0
a5) Asuntos Financieros y Hacendarios			0			0
a6) Seguridad Nacional			0			0
a7) Asuntos de Orden Público y de Seguridad Interior			0			0
a8) Otros Servicios Generales			0			0
B. Desarrollo Social (B=b1+b2+b3+b4+b5+b6+b7)	0	0	0	0	0	0
b1) Protección Ambiental			0			0
b2) Vivienda y Servicios a la Comunidad			0			0
b3) Salud			0			0
b4) Recreación, Cultura y Otras Manifestaciones Sociales			0			0
b5) Educación			0			0
b6) Protección Social			0			0
b7) Otros Asuntos Sociales			0			0
C. Desarrollo Económico (C=c1+c2+c3+c4+c5+c6+c7+c8+c9)	0	0	0	0	0	0
c1) Asuntos Económicos, Comerciales y Laborales en General			0			0
c2) Agropecuaria, Silvicultura, Pesca y Caza			0			0
c3) Combustibles y Energía			0			0
c4) Minería, Manufacturas y Construcción			0			0
c5) Transporte			0			0
c6) Comunicaciones			0			0
c7) Turismo			0			0
c8) Ciencia, Tecnología e Innovación			0			0
c9) Otras Industrias y Otros Asuntos Económicos			0			0

INSTITUTO MUNICIPAL DE LA MUJER I A S (a)
 Estado Analítico del Ejercicio del Presupuesto de Egresos Detallado - LDF
 Clasificación Funcional (Finalidad y Función)
 Del 1 de Enero al 31 de Diciembre de 2021 (b)
 (PESOS)

Concepto (c)	Egresos					Subejercicio (e)
	Aprobado (d)	Ampliaciones/ (Reducciones)	Modificado	Devengado	Pagado	
D. Otras No Clasificadas en Funciones Anteriores (D=d1+d2+d3+d4)	0	0	0	0	0	0
d1) Transacciones de la Deuda Publica / Costo Financiero de la Deuda			0			0
d2) Transferencias, Participaciones y Aportaciones Entre Diferentes Niveles y Ordenes de Gobierno			0			0
d3) Saneamiento del Sistema Financiero			0			0
d4) Adeudos de Ejercicios Fiscales Anteriores			0			0
III. Total de Egresos (III = I + II)	5,582,148	130,058	5,712,206	5,712,206	4,905,702	0

INSTITUTO MUNICIPAL DE LA MUJER I A S (a)
Estado Analítico del Ejercicio del Presupuesto de Egresos Detallado - LDF
Clasificación de Servicios Personales por Categoría
Del 1 de Enero al 31 de Diciembre de 2021 (b)
(PESOS)

Concepto (c)	Egresos					Subejercicio (e)
	Aprobado (d)	Ampliaciones/ (Reducciones)	Modificado	Devengado	Pagado	
I. Gasto No Etiquetado (I=A+B+C+D+E+F)	3,633,790	0	3,633,790	3,633,790	3,262,674	0
A. Personal Administrativo y de Servicio Público	3,633,790	0	3,633,790	3,633,790	3,262,674	0
B. Magisterio			0			0
C. Servicios de Salud (C=c1+c2)	0	0	0	0	0	0
c1) Personal Administrativo			0			0
c2) Personal Médico, Paramédico y afín			0			0
D. Seguridad Pública			0			0
E. Gastos asociados a la implementación de nuevas leyes federales o reformas a las mismas (E = e1 + e2)	0	0	0	0	0	0
e1) Nombre del Programa o Ley 1			0			0
e2) Nombre del Programa o Ley 2			0			0
F. Sentencias laborales definitivas			0			0
II. Gasto Etiquetado (II=A+B+C+D+E+F)	0	0	0	0	0	0
A. Personal Administrativo y de Servicio Público			0			0
B. Magisterio			0			0
C. Servicios de Salud (C=c1+c2)	0	0	0	0	0	0
c1) Personal Administrativo			0			0
c2) Personal Médico, Paramédico y afín			0			0
D. Seguridad Pública			0			0
E. Gastos asociados a la implementación de nuevas leyes federales o reformas a las mismas (E = e1 + e2)	0	0	0	0	0	0
e1) Nombre del Programa o Ley 1			0			0
e2) Nombre del Programa o Ley 2			0			0
F. Sentencias laborales definitivas			0			0
III. Total del Gasto en Servicios Personales (III = I + II)	3,633,790	0	3,633,790	3,633,790	3,262,674	0

C. GLADYS SOFIA RIVERA LÓPEZ
DIRECTORA GENERAL

L.C. LUIS ANTONIO ZAPATA NOVELO
COORDINADOR DE ADMINISTRACION Y FINANZAS

INSTITUTO MUNICIPAL DE LA MUJER I A S (a)
 Guía de Cumplimiento de la Ley de Disciplina Financiera de las Entidades Federativas y Municipios
 Del 1 de Enero al 31 de diciembre de 2021 (b)

Indicadores de Observancia (c)	Implementación		Resultado		Fundamento (h)	Comentarios (i)
	SI	NO	Monto o valor (f)	Unidad (pesos/porcentaje) (g)		
	Mecanismo de Verificación (d)	Fecha estimada de cumplimiento (e)				
INDICADORES PRESUPUESTARIOS						
A. INDICADORES CUANTITATIVOS						
1 Balance Presupuestario Sostenible (j)						
a. Propuesto	Iniciativa de Ley de Ingresos y Proyecto de Presupuesto de Egresos			pesos	Art. 6 y 19 de la LDF	
b. Aprobado	Ley de Ingresos y Presupuesto de Egresos			pesos	Art. 6 y 19 de la LDF	
c. Ejercido	Cuenta Pública / Formato 4 LDF			pesos	Art. 6 y 19 de la LDF	
2 Balance Presupuestario de Recursos Disponibles Sostenible (k)						
a. Propuesto	Iniciativa de Ley de Ingresos y Proyecto de Presupuesto de Egresos			pesos	Art. 6 y 19 de la LDF	
b. Aprobado	Ley de Ingresos y Presupuesto de Egresos			pesos	Art. 6 y 19 de la LDF	
c. Ejercido	Cuenta Pública / Formato 4 LDF			pesos	Art. 6 y 19 de la LDF	
3 Financiamiento Neto dentro del Techo de Financiamiento Neto (l)						
a. Propuesto	Iniciativa de Ley de Ingresos			pesos	Art. 6, 19 y 46 de la LDF	
b. Aprobado	Ley de Ingresos			pesos	Art. 6, 19 y 46 de la LDF	
c. Ejercido	Cuenta Pública / Formato 4 LDF			pesos	Art. 6, 19 y 46 de la LDF	
4 Recursos destinados a la atención de desastres naturales						
a Asignación al Fideicomiso para desastres naturales (m)						
a.1 Aprobado	Reporte Trím. Formato 6 a)			pesos	Art. 9 de la LDF	
a.2 Pagado	Cuenta Pública / Formato 6 a)			pesos	Art. 9 de la LDF	
b. Aportación promedio realizada por la Entidad Federativa durante los 5 ejercicios previos, para infraestructura dañada por desastres naturales (n)	Autorizaciones de recursos aprobados por el FONDEN			pesos	Art. 9 de la LDF	
c. Saldo del fideicomiso para desastres naturales (o)	Cuenta Pública / Auxiliar de Cuentas			pesos	Art. 9 de la LDF	
d. Costo promedio de los últimos 5 ejercicios de la reconstrucción de infraestructura dañada por desastres naturales (p)	Autorizaciones de recursos aprobados por el FONDEN			pesos	Art. 9 de la LDF	
5 Techo para servicios personales (q)						
a. Asignación en el Presupuesto de Egresos	Reporte Trím. Formato 6 d)			pesos	Art. 10 y 21 de la LDF	
b. Ejercido	Reporte Trím. Formato 6 d)			pesos	Art. 13 fracc. V y 21 de la LDF	
6 Previsiones de gasto para compromisos de pago derivados de APPs (r)						
a. Asignación en el Presupuesto de Egresos	Presupuesto de Egresos			pesos	Art. 11 y 21 de la LDF	
7 Techo de ADEFAS para el ejercicio fiscal (s)						
a. Propuesto	Proyecto de Presupuesto de Egresos			pesos	Art. 12 y 20 de la LDF	
b. Aprobado	Reporte Trím. Formato 6 a)			pesos	Art. 12 y 20 de la LDF	
c. Ejercido	Cuenta Pública / Formato 6 a)			pesos	Art. 12 y 20 de la LDF	
B. INDICADORES CUALITATIVOS						
1 Iniciativa de Ley de Ingresos y Proyecto de Presupuesto de Egresos						
a. Objetivos anuales, estrategias y metas para el ejercicio fiscal (t)	Iniciativa de Ley de Ingresos y Proyecto de Presupuesto de Egresos				Art. 5 y 18 de la LDF	
b. Proyecciones de ejercicios posteriores (u)	Iniciativa de Ley de Ingresos y Proyecto de Presupuesto de Egresos / Formatos 7 a) y b)				Art. 5 y 18 de la LDF	
c. Descripción de riesgos relevantes y propuestas de acción para enfrentarlos (v)	Iniciativa de Ley de Ingresos y Proyecto de Presupuesto de Egresos				Art. 5 y 18 de la LDF	
d. Resultados de ejercicios fiscales anteriores y el ejercicio fiscal en cuestión (w)	Iniciativa de Ley de Ingresos y Proyecto de Presupuesto de Egresos / Formatos 7 c) y d)				Art. 5 y 18 de la LDF	
e. Estudio actuarial de las pensiones de sus trabajadores (x)	Proyecto de Presupuesto de Egresos / Formato 8				Art. 5 y 18 de la LDF	
2 Balance Presupuestario de Recursos Disponibles, en caso de ser negativo						
a. Razones excepcionales que justifiquen el Balance Presupuestario de Recursos Disponibles negativo (y)	Iniciativa de Ley de Ingresos o Proyecto de Presupuesto de Egresos				Art. 6 y 19 de la LDF	
b. Fuente de recursos para cubrir el Balance Presupuestario de Recursos Disponibles negativo (z)	Iniciativa de Ley de Ingresos o Proyecto de Presupuesto de Egresos				Art. 6 y 19 de la LDF	
c. Número de ejercicios fiscales y acciones necesarias para cubrir el Balance Presupuestario de Recursos Disponibles negativo (aa)	Iniciativa de Ley de Ingresos o Proyecto de Presupuesto de Egresos				Art. 6 y 19 de la LDF	
d. Informes Trimestrales sobre el avance de las acciones para recuperar el Balance Presupuestario de Recursos Disponibles (bb)	Reporte Trím. y Cuenta Pública				Art. 6 y 19 de la LDF	
3 Personal						
a. Remuneraciones de los servidores públicos (cc)	Proyecto de Presupuesto				Art. 10 y 21 de la LDF	
b. Previsiones salariales y económicas para cubrir incrementos salariales, creación de plazas y otros (dd)	Proyecto de Presupuesto				Art. 10 y 21 de la LDF	
INDICADORES DEL EJERCICIO PRESUPUESTARIO						
A. INDICADORES CUANTITATIVOS						
1 Ingresos Excedentes derivados de Ingresos de Libre Disposición						
a. Monto de Ingresos Excedentes derivados de ILD (ee)	Cuenta Pública / Formato 5			pesos	Art. 14 y 21 de la LDF	
b. Monto de Ingresos Excedentes derivados de ILD destinados al fin del A.14, fracción I de la LDF (ff)	Cuenta Pública			pesos	Art. 14 y 21 de la LDF	
c. Monto de Ingresos Excedentes derivados de ILD destinados al fin del A.14, fracción II, a) de la LDF (gg)	Cuenta Pública			pesos	Art. 14 y 21 de la LDF	
d. Monto de Ingresos Excedentes derivados de ILD destinados al fin del A.14, fracción II, b) de la LDF (hh)	Cuenta Pública			pesos	Art. 14 y 21 de la LDF	
e. Monto de Ingresos Excedentes derivados de ILD destinados al fin del artículo noveno transitorio de la LDF (ii)				pesos	Art. Noveno Transitorio de la LDF	

INSTITUTO MUNICIPAL DE LA MUJER I A 6 (a)
 Guía de Cumplimiento de la Ley de Disciplina Financiera de las Entidades Federativas y Municipios
 Del 1 de Enero al 31 de diciembre de 2021 (b)

Indicadores de Observancia (c)	Implementación		Resultado		Fundamento (h)	Comentarios (i)
	SI	NO	Monto o valor (f)	Unidad (pesos/quetzales) (g)		
	Mecanismo de Verificación (d)	Fecha estimada de cumplimiento (e)				
INDICADORES PRESUPUESTARIOS						
B. INDICADORES CUALITATIVOS						
1	Análisis Costo-Beneficio para programas o proyectos de inversión mayores a 10 millones de UDIS (j)	Página de internet de la Secretaría de Finanzas o Tesorería Municipal				Art. 13 frac. III y 21 de la LDF
2	Análisis de conveniencia y análisis de transferencia de riesgos de los proyectos APPE (k)	Página de internet de la Secretaría de Finanzas o Tesorería Municipal				Art. 13 frac. III y 21 de la LDF
3	Identificación de población objetivo, destino y temporalidad de subsidios (l)	Página de internet de la Secretaría de Finanzas o Tesorería Municipal				Art. 13 frac. VII y 21 de la LDF
INDICADORES DE DEUDA PÚBLICA						
A. INDICADORES CUANTITATIVOS						
1	Obligaciones a Corto Plazo					
a	Limite de Obligaciones a Corto Plazo (mm)				pesos	Art. 30 frac. I de la LDF
b	Obligaciones a Corto Plazo (nn)				pesos	Art. 30 frac. I de la LDF



**MUNICIPIO
DE TODOS**

CARMEN 2021-2024

CUENTA PÚBLICA 2021

Instituto Municipal de
Planeacion (IMPLAN)

Municipio de Carmen,
Campeche



**MUNICIPIO
DE TODOS**

CARMEN 2021-2024

CUENTA PÚBLICA 2021

INFORMACIÓN CONTABLE

Instituto Municipal de
Planeacion (IMPLAN)

Cuenta Pública 2021
 Instituto Municipal de Planeación de Carmen
 Estado de Actividades
 Del 1 de Enero al 31 de Diciembre de 2021 y 2020
 (Pesos)

Concepto	2021	2020
INGRESOS Y OTROS BENEFICIOS		
Ingresos de la Gestión	0	3,000
Impuestos	0	0
Cuotas y Aportaciones de Seguridad Social	0	0
Contribuciones de Mejoras	0	0
Derechos	0	0
Productos	0	0
Aprovechamientos	0	3,000
Ingresos por Venta de Bienes y Prestación de Servicios	0	0
Participaciones, Aportaciones, Convenios, Incentivos Derivados de la Colaboración Fiscal, Fondos Distintos de Aportaciones, Transferencias, Asignaciones, Subsidios y Subvenciones, y Pensiones y Jubilaciones	2,467,233	3,021,100
Participaciones, Aportaciones, Convenios, Incentivos Derivados de la Colaboración Fiscal, Fondos Distintos de Aportaciones	0	0
Transferencias, Asignaciones, Subsidios y Subvenciones, y Pensiones y Jubilaciones	2,467,233	3,021,100
Otros Ingresos y Beneficios	0	0
Ingresos Financieros	0	0
Incremento por Variación de Inventarios	0	0
Disminución del Exceso de Estimaciones por Pérdida o Deterioro u Obsolescencia	0	0
Disminución del Exceso de Provisiones	0	0
Otros Ingresos y Beneficios Varios	0	0
Total de Ingresos y Otros Beneficios	2,467,233	3,024,100
GASTOS Y OTRAS PÉRDIDAS		
Gastos de Funcionamiento	2,531,855	2,871,434
Servicios Personales	2,269,216	2,566,253
Materiales y Suministros	81,385	42,289
Servicios Generales	181,254	262,891
Transferencias, Asignaciones, Subsidios y Otras Ayudas	0	0
Transferencias Internas y Asignaciones al Sector Público	0	0
Transferencias al Resto del Sector Público	0	0
Subsidios y Subvenciones	0	0
Ayudas Sociales	0	0
Pensiones y Jubilaciones	0	0
Transferencias a Fideicomisos, Mandatos y Contratos Análogos	0	0
Transferencias a la Seguridad Social	0	0
Donativos	0	0
Transferencias al Exterior	0	0
Participaciones y Aportaciones	0	0
Participaciones	0	0
Aportaciones	0	0
Convenios	0	0
Intereses, Comisiones y Otros Gastos de la Deuda Pública	0	0
Intereses de la Deuda Pública	0	0
Comisiones de la Deuda Pública	0	0
Gastos de la Deuda Pública	0	0
Costo por Coberturas	0	0
Apoyos Financieros	0	0
Otros Gastos y Pérdidas Extraordinarias	44,087	77,893
Estimaciones, Depreciaciones, Deterioros, Obsolescencia y Provisiones	44,087	77,893
Provisiones	0	0
Disminución de Inventarios	0	0
Aumento por Insuficiencia de Estimaciones por Pérdida o Deterioro y Aumento por Insuficiencia de Provisiones	0	0
Otros Gastos	0	0
Inversión Pública	0	0
Inversión Pública no Capitalizable	0	0
Total de Gastos y Otras Pérdidas	2,575,942	2,949,327
Resultados del Ejercicio (Ahorro/Desahorro)	-108,709	74,773

Bajo protesta de decir verdad declaramos que los Estados Financieros y sus Notas son razonablemente correctos y responsabilidad del emisor.


 ASTOR FABIAN HILL OJEDA
 DIRECTOR


 P.A. JORGE DEL JESUS IZQUIERDO LOPE
 JEFE DE ADMINISTRACION



Cuenta Pública 2021
 Instituto Municipal de Planeación de Carmen
 Estado de Situación Financiera
 Al 31 de Diciembre de 2021 y 2020
 (Pesos)

CONCEPTO	Año	CONCEPTO	Año
	2021		2020
ACTIVO		PASIVO	
Activo Circulante		Activo Circulante	
Efectivo y Equivalentes	222,011	Cuentas por Pagar a Corto Plazo	434,840
Derechos a Recibir Efectivo o Equivalentes	187,057	Documentos por Pagar a Corto Plazo	0
Derechos a Recibir Bienes o Servicios	9,860	Porción a Corto Plazo de la Deuda Pública a Largo Plazo	0
Inventarios	0	Títulos y Valores a Corto Plazo	0
Almacenes	0	Pasivos Diferidos a Corto Plazo	0
Estimación por Pérdida o Deterioro de Activos Circulantes	0	Fondos y Bienes de Terceros en Garantía y/o Administración a Corto Plazo	0
Otros Activos Circulantes	0	Provisiones a Corto Plazo	0
Total de Activos Circulantes	418,929	Otros Pasivos a Corto Plazo	8
		Total de Pasivos Circulantes	434,848
Activo No Circulante		Activo No Circulante	
Inversiones Financieras a Largo Plazo	0	Cuentas por Pagar a Largo Plazo	0
Derechos a Recibir Efectivo o Equivalentes a Largo Plazo	0	Documentos por Pagar a Largo Plazo	0
Bienes Inmuebles, Infraestructura y Construcciones en Proceso	0	Deuda Pública a Largo Plazo	0
Bienes Muebles	917,841	Pasivos Diferidos a Largo Plazo	0
Activos Intangibles	0	Fondos y Bienes de Terceros en Garantía y/o en Administración a Largo Plazo	0
Depreciación, Deterioro y Amortización Acumulada de Bienes	-78,186	Provisiones a Largo Plazo	0
Activos Diferidos	0	Total de Pasivos No Circulantes	0
Estimación por Pérdida o Deterioro de Activos no Circulantes	0	Total del Pasivo	434,848
Otros Activos no Circulantes	0	HACIENDA PÚBLICA/ PATRIMONIO	
Total de Activos No Circulantes	839,655	Hacienda Pública/Patrimonio Contribuido	
Total del Activo	1,258,584	Aportaciones	0
		Donaciones de Capital	0
		Actualización de la Hacienda Pública / Patrimonio	0
		Hacienda Pública/Patrimonio Generado	823,736
		Resultados del Ejercicio (Ahorro / Desahorro)	-108,709
		Resultados de Ejercicios Anteriores	907,401
		Revalúos	0
		Reservas	0
		Rectificaciones de Resultados de Ejercicios Anteriores	25,044
		Exceso o Insuficiencia en la Actualización de la Hacienda Pública/Patrimonio	0
		Resultado por Posición Monetaria	0
		Resultado por Tenencia de Activos no Monetarios	0
		Total Hacienda Pública/ Patrimonio	823,736
		Total del Pasivo y Hacienda Pública / Patrimonio	1,258,584

Bajo protesta de decir verdad declaramos que los Estados Financieros y sus Notas son razonablemente correctos y responsabilidad del emisor

ASTOR FABIAN HILL OJEDA
 DIRECTOR

C.P.A. JORGE DEL JESUS IZQUIERDO LOPEZ
 JEFE DE ADMINISTRACION



Cuenta Pública 2021
 Instituto Municipal de Planeación de Carmen
 Estado de Variación en la Hacienda Pública
 Del 1 de Enero al 31 de Diciembre de 2021
 (pesos)

Concepto	Hacienda Pública/Patrimonio Contribuido	Hacienda Pública/Patrimonio Generado de Ejercicios Anteriores	Hacienda Pública/Patrimonio Generado del Ejercicio	Exceso o Insuficiencia en la Actualización de la Hacienda Pública / Patrimonio	TOTAL
HACIENDA PÚBLICA/PATRIMONIO CONTRIBUIDO NETO DE 2020	0				0
Aportaciones	0				0
Donaciones de Capital	0				0
Actualización de la Hacienda Pública/Patrimonio	0				0
HACIENDA PÚBLICA/PATRIMONIO GENERADO NETO DE 2020		863,015	74,773		937,788
Resultados del Ejercicio (Ahorro/Desahorro)			74,773		74,773
Resultados de Ejercicios Anteriores		832,628			832,628
Revalúos		0		0	0
Reservas		0			0
Rectificaciones de Resultados de Ejercicios Anteriores		30,387			30,387
EXCESO O INSUFICIENCIA EN LA ACTUALIZACIÓN DE LA HACIENDA PÚBLICA/PATRIMONIO NETO DE 2020				0	0
Resultado por Posición Monetaria				0	0
Resultado por Tenencia de Activos no Monetarios				0	0
HACIENDA PÚBLICA / PATRIMONIO NETO FINAL DE 2020	0	863,015	74,773	0	937,788
CAMBIOS EN LA HACIENDA PÚBLICA/PATRIMONIO CONTRIBUIDO NETO DE 2021	0				0
Aportaciones	0				0
Donaciones de Capital	0				0
Actualización de la Hacienda Pública/Patrimonio	0				0
VARIACIONES DE LA HACIENDA PÚBLICA / PATRIMONIO GENERADO NETO DE 2021		74,773	-188,825		-114,052
Resultados del Ejercicio (Ahorro/Desahorro)			-108,709		-108,709
Resultados de Ejercicios Anteriores		74,773	-74,773		0
Revalúos		0	0	0	0
Reservas		0	0		0
Rectificaciones de Resultados de Ejercicios Anteriores			-5,343		-5,343
CAMBIOS EN EL EXCESO O INSUFICIENCIA EN LA ACTUALIZACIÓN DE LA HACIENDA PÚBLICA/PATRIMONIO NETO DE 2021				0	0
Resultado por Posición Monetaria				0	0
Resultado por Tenencia de Activos no Monetarios				0	0
HACIENDA PÚBLICA / PATRIMONIO NETO FINAL DE 2021	0	937,788	-114,052	0	823,736

Bajo protesta de decir verdad declaramos que los Estados Financieros y sus Notas son razonablemente correctos y responsabilidad del emisor


 ASTOR FABIAN HILL QUEDA
 DIRECTOR


 C.P.A. JORGE DEL JESÚS IZQUIERDO LOPEZ
 JEFE DE ADMINISTRACION



Cuenta Pública 2021
 Instituto Municipal de Planeación de Carmen
 Estado de Cambios en la Situación Financiera
 Del 1 de Enero al 31 de Diciembre de 2021
 (Pesos)

Concepto	Origen	Aplicación
ACTIVO	205,469	59,245
Activo Circulante	161,382	1,750
Efectivo y Equivalentes	145,092	0
Derechos a Recibir Efectivo o Equivalentes	16,290	0
Derechos a Recibir Bienes o Servicios	0	1,750
Inventarios	0	0
Almacenes	0	0
Estimación por Pérdida o Deterioro de Activos Circulantes	0	0
Otros Activos Circulantes	0	0
Activo No Circulante	44,087	57,495
Inversiones Financieras a Largo Plazo	0	0
Derechos a Recibir Efectivo o Equivalentes a Largo Plazo	0	0
Bienes Inmuebles, infraestructura y Construcciones en Proceso	0	0
Bienes Muebles	0	57,495
Activos Intangibles	0	0
Depreciación, Deterioro y Amortización Acumulada de Bienes	44,087	0
Activos Diferidos	0	0
Estimación por Pérdida o Deterioro de Activos no Circulantes	0	0
Otros Activos no Circulantes	0	0
PASIVO	0	32,172
Pasivo Circulante	0	32,172
Cuentas por Pagar a Corto Plazo	0	32,172
Documentos por Pagar a Corto Plazo	0	0
Porción a Corto Plazo de la Deuda Pública a Largo Plazo	0	0
Títulos y Valores a Corto Plazo	0	0
Pasivos Diferidos a Corto Plazo	0	0
Fondos y Bienes de Terceros en Garantía y/o Administración a Corto Plazo	0	0
Provisiones a Corto Plazo	0	0
Otros Pasivos a Corto Plazo	0	0
Pasivo No Circulante	0	0
Cuentas por Pagar a Largo Plazo	0	0
Documentos por Pagar a Largo Plazo	0	0
Deuda Pública a Largo Plazo	0	0
Pasivos Diferidos a Largo Plazo	0	0
Fondos y Bienes de Terceros en Garantía y/o en Administración a Largo Plazo	0	0
Provisiones a Largo Plazo	0	0
HACIENDA PÚBLICA/ PATRIMONIO	74,773	188,825
Hacienda Pública/Patrimonio Contribuido	0	0
Aportaciones	0	0
Donaciones de Capital	0	0
Actualización de la Hacienda Pública / Patrimonio	0	0
Hacienda Pública/Patrimonio Generado	74,773	188,825
Resultados del Ejercicio (Ahorro / Desahorro)	0	183,482
Resultados de Ejercicios Anteriores	74,773	0
Revalúos	0	0
Reservas	0	0
Rectificaciones de Resultados de Ejercicios Anteriores	0	5,343
Exceso o Insuficiencia en la Actualización de la Hacienda Pública/Patrimonio	0	0
Resultado por Posición Monetaria	0	0
Resultado por Tenencia de Activos no Monetarios	0	0

Bajo protesta de decir verdad declaramos que los Estados Financieros y sus Notas son razonablemente correctos y responsabilidad del emisor


 ASTOR FABIAN HILL OJEDA
 DIRECTOR


 C.P.A. JORGE DEL JESÚS IZQUIERDO LOPEZ
 JEFE DE ADMINISTRACION



Cuenta Pública 2021
 Instituto Municipal de Planeación de Carmen
 Estado de Flujos de Efectivo
 Del 1 de Enero al 31 de Diciembre de 2021 y 2020
 (Pesos)

Concepto	2021	2020
Flujos de Efectivo de las Actividades de Operación		
Origen	2,528,595	3,088,398
Impuestos	0	0
Cuotas y Aportaciones de Seguridad Social	0	0
Contribuciones de mejoras	0	0
Derechos	0	0
Productos	0	0
Aprovechamientos	0	3,000
Ingresos por Venta de Bienes y Prestación de Servicios	0	0
Participaciones, Aportaciones, Convenios, Incentivos Derivados de la Colaboración Fiscal y Fondos Distintos de Aportaciones	0	0
Transferencias, Asignaciones, Subsidios y Subvenciones, y Pensiones y Jubilaciones	2,467,233	3,021,100
Otros Orígenes de Operación	61,362	64,298
Aplicación	2,522,256	2,871,014
Servicios Personales	2,269,216	2,566,223
Materiales y Suministros	81,385	42,289
Servicios Generales	171,655	262,502
Transferencias Internas y Asignaciones al Sector Público	0	0
Transferencias al resto del Sector Público	0	0
Subsidios y Subvenciones	0	0
Ayudas Sociales	0	0
Pensiones y Jubilaciones	0	0
Transferencias a Fideicomisos, Mandatos y Contratos Análogos	0	0
Transferencias a la Seguridad Social	0	0
Donativos	0	0
Transferencias al Exterior	0	0
Participaciones	0	0
Aportaciones	0	0
Convenios	0	0
Otras Aplicaciones de Operación	0	0
Flujos Netos de Efectivo por Actividades de Operación	6,339	217,385
Flujos de Efectivo de las Actividades de Inversión		
Origen	0	55,983
Bienes Inmuebles, Infraestructura y Construcciones en Proceso	0	0
Bienes Muebles	0	55,983
Otros Orígenes de Inversión	0	0
Aplicación	57,495	23,998
Bienes Inmuebles, Infraestructura y Construcciones en Proceso	0	0
Bienes Muebles	57,495	23,998
Otras Aplicaciones de Inversión	0	0
Flujos Netos de Efectivo por Actividades de Inversión	-57,495	31,985
Flujo de Efectivo de las Actividades de Financiamiento		
Origen	0	0
Endeudamiento Neto	0	0
Interno	0	0
Externo	0	0
Otros Orígenes de Financiamiento	0	0
Aplicación	93,936	35,692
Servicios de la Deuda	0	0
Interno	0	0
Externo	0	0
Otras Aplicaciones de Financiamiento	93,936	35,692
Flujos netos de Efectivo por Actividades de Financiamiento	-93,936	-35,692
Incremento/Disminución Neta en el Efectivo y Equivalentes al Efectivo	-145,092	213,678
Efectivo y Equivalentes al Efectivo al inicio del Ejercicio	367,103	153,426
Efectivo y Equivalentes al Efectivo al final del Ejercicio	222,011	367,103

Bajo protesta de decir verdad declaramos que los Estados Financieros y sus Notas son razonablemente correctos y responsabilidad del emisor.


 ASTOR FABIAN HILL OJEDA
 DIRECTOR


 C.P.A. JORGE DEL JESÚS IZQUIERDO LOPEZ
 JEFE DE ADMINISTRACION



Cuenta Pública 2021
Instituto Municipal de Planeación de Carmen
Informe de Pasivos Contingentes
Del 1 de Enero al 31 de Diciembre de 2021
(Pesos)

"En cumplimiento a lo dispuesto en los artículos 46, fracción I, inciso d, y 52 de la Ley General de Contabilidad Gubernamental, y de conformidad con lo establecido en el capítulo VII, numeral III, inciso g) del Manual de Contabilidad Gubernamental emitido por el CONAC, el ente público informa lo siguiente:"

Cuenta	Concepto	Importe
TOTAL		

Bajo protesta de decir verdad declaramos que los Estados Financieros y sus Notas son razonablemente correctos y responsabilidad del emisor



ASTOR FABIAN HILL OJEDA
DIRECTOR



C.P.A. JORGE DEL JESUS IZQUIERDO LOPEZ
JEFE DE ADMINISTRACION



**INSTITUTO MUNICIPAL DE PLANEACIÓN
DE CARMEN CAMPECHE
ESTADO DE
NOTAS A LOS ESTADOS FINANCIEROS**

**CUENTA PUBLICA 2021
DEL 01 DE ENERO AL 31 DE DICIEMBRE DE 2021**

A) NOTAS DE DESGLOSE

I) NOTAS AL ESTADO DE SITUACIÓN FINANCIERA

Activo

• **Efectivo y Equivalentes**

1. *El saldo de Efectivo y Equivalentes está representado principalmente por el efectivo disponible en instituciones bancaras e inversiones con un plazo inferior a 3 meses y se integra de la siguiente forma:*

A continuación se relacionan las cuentas que integran el rubro de efectivo y equivalentes:

Concepto	2021
EFFECTIVO	-27.63
BANCOS/TESORERÍA	\$ 445,216.70
Suma	\$ 445,189.07

• **Derechos a recibir Efectivo y Equivalentes y Bienes o Servicios a Recibir**

2. *El saldo de la cuenta Derechos a Recibir Efectivo y Equivalentes a corto plazo se integra de la siguiente manera*

Concepto	2021
DEUDORES DIVERSOS POR COBRAR A CORTO PLAZO	-\$ 38,957.97
Suma	\$(38,957.97)

• **Derechos a recibir Bienes o Servicios a Recibir**

3. *El saldo de Derechos a Recibir Bienes o Servicios se integra por:*

Concepto	2021
ANTICIPO A PROVEEDORES POR ADQUISICIÓN DE BIENES Y PRESTACIÓN DE SERVICIOS A CORTO PLAZO	\$ 9,860.34
Suma	\$ 9,860.34

• **Bienes Disponibles para su Transformación o Consumo (inventarios)**

4. *El Instituto Municipal de Planeación no tiene bienes disponibles para su transformación o consumo (Inventarios)
El Instituto Municipal de Planeación no cuenta con bienes para su transformación o elaboración de bienes.*
5. *El Instituto Municipal de Planeación no cuenta con almacén de bienes por tal motivo no aplica métodos de valuación.*

• **Inversiones Financieras**

6. *El Instituto Municipal de Planeación no genera cuenta de Inversiones Financieras, ni manejo de fideicomisos.*

• **Inversiones Financieras, Participaciones y Capital**

7. *El Instituto Municipal de Planeación no tiene cuenta de Inversiones Financieras, Participaciones y Aportaciones de Capital.*

• **Bienes Muebles, Inmuebles e Intangibles**

8. *Bienes Muebles e Inmuebles; Los saldos de este rubro se integran de la siguiente manera:*

Concepto	2021
TERRENOS	\$.00
EDIFICIOS NO HABITACIONALES	\$.00
INFRAESTRUCTURA	\$.00
CONSTRUCCIONES EN PROCESO EN BIENES DE DOMINIO PÚBLICO	\$.00
CONSTRUCCIONES EN PROCESO EN BIENES PROPIOS	\$.00
OTROS BIENES INMUEBLES	\$.00

**INSTITUTO MUNICIPAL DE PLANEACIÓN
DE CARMEN CAMPECHE
ESTADO DE
NOTAS A LOS ESTADOS FINANCIEROS**

MOBILIARIO Y EQUIPO DE ADMINISTRACIÓN	\$ 742,523.82
MOBILIARIO Y EQUIPO EDUCACIONAL Y RECREATIVO	\$.00
EQUIPO E INSTRUMENTAL MÉDICO Y DE LABORATORIO	\$.00
VEHÍCULOS Y EQUIPO DE TRANSPORTE	\$ 161,217.39
EQUIPO DE DEFENSA Y SEGURIDAD	\$.00
MAQUINARIA, OTROS EQUIPOS Y HERRAMIENTAS	\$ 14,100.01
COLECCIONES, OBRAS DE ARTE Y OBJETOS VALIOSOS	\$.00
ACTIVOS BIOLÓGICOS	\$.00
Suma	\$ 917,841.22

9. *Activos Intangibles: El Instituto no cuenta con Activos Intangibles*

10 *Estimaciones y Deterioros*

Concepto	2021
DEPRECIACIÓN ACUMULADA DE BIENES MUEBLES	\$ 78,186.20
Suma	\$ 78,186.20

• **Otros Activos**

11. El monto de la cuenta de Otros Activos es Cero.

Pasivo

1. *Cuentas y Documentos por pagar. El saldo de la cuenta Servicios personales por pagar a corto plazo se integra de la siguiente manera:*

Concepto	2021
SERVICIOS PERSONALES POR PAGAR A CORTO PLAZO	\$ 13,479.39
Suma	\$ 13,479.39

El saldo de la cuenta Proveedores por pagar a corto plazo se integra como sigue:

Concepto	2021
PROVEEDORES POR PAGAR A CORTO PLAZO	-\$ 591,026.83
Suma	\$ (591,026.83)

El pago de la deuda arriba enlistada se realizará conforme a la liquidez que exista en el próximo ejercicio.

El saldo de la cuenta Contratistas por Obras Públicas por Pagar a Corto Plazo es cero

El saldo de la cuenta Transferencias Otorgadas por Pagar a Corto Plazo se integra de la siguiente forma

Concepto	2021
TRANSFERENCIAS OTORGADAS POR PAGAR A CORTO PLAZO	\$ 199,830.24
Suma	\$ 199,830.24

El saldo de la cuenta Retenciones y Contribuciones por Pagar a Corto Plazo se integran de la siguiente forma:

Concepto	2021
RETENCIONES Y CONTRIBUCIONES POR PAGAR A CORTO PLAZO	\$ 2,409,209.19
Suma	\$ 2,409,209.19

El saldo de la cuenta Documentos por pagar a corto plazo es cero

El saldo de la cuenta Deuda Pública a Corto plazo es cero.

El saldo de la cuenta Otros Pasivos a corto plazo se detalla a continuación:

**INSTITUTO MUNICIPAL DE PLANEACIÓN
DE CARMEN CAMPECHE
ESTADO DE
NOTAS A LOS ESTADOS FINANCIEROS**

Concepto	2021
OTRAS CUENTAS POR PAGAR A CORTO PLAZO	-\$ 1,596,652.22
PROVISIÓN PARA DEMANDAS Y JUICIOS A CORTO PLAZO	\$.00
OTROS PASIVOS CIRCULANTES	\$ 7.84
Suma	\$ 7.84

El saldo de la cuenta Proveedores por Pagar a largo plazo es cero.

El saldo de la cuenta Documentos por Pagar a Largo plazo es cero.

El saldo de la cuenta Deuda Pública a Largo plazo es cero.

Recursos en Fondos de Bienes o Terceros

2. *Se informará de manera agrupada los recursos localizados en Fondos de Bienes de Terceros en Administración y/o en Garantía a corto y largo plazo, así como la naturaleza de dichos recursos y sus características cualitativas significativas que les afecten o pudieran afectarles financieramente.*

Pasivos Diferidos

3. *El Instituto Municipal de Planeación no tiene registros de pasivos diferidos*

II) NOTAS AL ESTADO DE ACTIVIDADES

Ingresos de Gestión

1. *A continuación se muestran los totales por rubro de ingresos:*

Concepto	2021
IMPUESTOS	\$.00
CUOTAS Y APORTACIONES DE SEGURIDAD SOCIAL	0
CONTRIBUCIONES DE MEJORA	0
DERECHOS	\$.00
PRODUCTOS	\$.00
APROVECHAMIENTOS	\$.00
	0
Suma	\$ -

2. *Participaciones, Aportaciones, Convenios, Incentivos Derivados de la Colaboración Fiscal, Fondos Distintos de Aportaciones*

Concepto	2021
PARTICIPACIONES, APORTACIONES, CONVENIOS, INCENTIVOS DERIVADOS DE LA COLABORACION FISCAL, FONDOS DISTINTOS DE APORTACIONES	\$.00
TRANSFERENCIAS, ASIGNACIONES, SUBSIDIOS Y SUBYACIONES Y PENSIONES Y JUBILACIONES	\$ 2,467,233.35
Suma	\$ 2,467,233.35

3. **Otros Ingresos**

Concepto	2021
INGRESOS FINANCIEROS	\$.00
INCREMENTO POR VARIACION DE INVENTARIOS	0
DISMINUCION DE ESTIMACIONES POR PERDIDA O DETERIORO U OBSOLESCENCIA	0
DISMINUCION DE EXCESO DE PROVISIONES	0
OTROS INGRESOS Y BENEFICIOS VARIOS	\$.00
Suma	\$ -

**INSTITUTO MUNICIPAL DE PLANEACIÓN
DE CARMEN CAMPECHE
ESTADO DE
NOTAS A LOS ESTADOS FINANCIEROS**

Gastos y Otras Pérdidas:

1. A continuación se muestran los totales por rubro de gastos:

Concepto	2021
SERVICIOS PERSONALES	\$ 2,269,215.74
MATERIAL Y SUMINISTROS	\$ 81,385.09
SERVICIOS GENERALES	\$ 181,254.28
TRANSFERENCIAS AL RESTO DEL SECTOR PUBLICO	\$.00
SUBSIDIOS Y SUBVENCIONES	0
AYUDAS SOCIALES	\$.00
PENSIONES Y JUBILACIONES	\$.00
TRANSFERENCIAS A FIDEICOMISOS, MANDATOS Y CONTRATOS ANALOGOS	0
TRANSFERENCIAS AL SEGURO SOCIAL	0
DONATIVOS	0
TRANSFERENCIAS AL EXTERIOR	0
APORTACIONES	0
CONVENIOS	0
INTERESES DE LA DEUDA PUBLICA	\$.00
COMISION DE LA DEUDA PUBLICA	\$.00
GASTOS DE LA DEUDA PUBLICA	0
COSTOS POR COBERTURA	0
APOYOS FINANCIEROS	0
ESTIMACIONES, DEPRECIACIONES, DETERIOROS, OBSOLENCIAS Y AMORTIZACIONES	0
PROVISIONES	0
DISMINUCION DE INVENTARIOS	0
AUMENTO POR INSUFICIENCIA DE ESTIMACIONES POR PERDIDA O DETERIORO Y OBSOLESCENC	0
AUMENTO POR INSUFICIENCIA DE PROVISIONES	0
OTROS GASTOS	\$ 44,087.14
Suma	\$ 2,575,942.25

III) NOTAS AL ESTADO DE VARIACIÓN EN LA HACIENDA PÚBLICA

1. Los saldos de Hacienda Pública / Patrimonio contribuido son los siguientes:

- El Instituto Municipal de Planeación en la cuenta de patrimonio no se incrementó.
- El Instituto Municipal de Planeación la procedencia de los recursos que modifican el patrimonio se genera de la partida presupuestal de la cuenta de Mobiliario y Equipo de Oficina.

2. *Modificación en Patrimonio*

Concepto	2021
RESULTADOS DE EJERCICIOS ANTERIORES	\$ 832,627.50
RESULTADO DE EJERCICIOS ANTERIORES	\$ 398,699.09
RESULTADO DE EJERCICIOS ANTERIORES 2007	-\$ 199,783.22
RESULTADO DE EJERCICIOS ANTERIORES 2008	\$ 435,202.97
RESULTADO DE EJERCICIOS ANTERIORES 2009	-\$ 436,047.23
RESULTADO DE EJERCICIOS ANTERIORES 2010	\$ 394,549.18
RESULTADO DE EJERCICIOS ANTERIORES 2011	-\$ 414,956.62
RESULTADO DE EJERCICIOS ANTERIORES 2012	-\$ 266,366.38
RESULTADO DE EJERCICIOS ANTERIORES 2013	-\$ 150,073.71
RESULTADO DE EJERCICIOS ANTERIORES 2014	-\$ 123,447.23
RESULTADO DE EJERCICIOS ANTERIORES 2015	\$ 514,432.99
RESULTADO DE EJERCICIOS ANTERIORES 2016	\$ 321,190.85
Resultado del ejercicio 2017	\$.60
RESULTADO DE EJERCICIOS ANTERIORES 2018	\$ 247,534.95
RESULTADO DE EJERCICIOS ANTERIORES 2019	\$ 111,691.26
RESULTADO DE EJERCICIOS ANTERIORES 2020	\$ 74,773.07
CAMBIOS POR ERRORES CONTABLES	\$ 26,387.34
Cambios por errores contables 2015	\$.00
Cambios por errores contables 2016	\$.00
Cambios por errores contables 2017	\$.00
Cambio por errores contables 2018	-\$ 2,748.00
Cambios por errores contables 2019	\$ 29,135.34
Cambios por errores contables 2020	-\$ 1,343.00

Implan
Carmen

**INSTITUTO MUNICIPAL DE PLANEACIÓN
DE CARMEN CAMPECHE
ESTADO DE
NOTAS A LOS ESTADOS FINANCIEROS**

IV) NOTAS AL ESTADO DE FLUJOS DE EFECTIVO

Efectivo y equivalentes

1. *Efectivo y equivalentes*

Concepto	2021	2020
EFFECTIVO	-\$ 27.63	-27.63
BANCOS	445216.7	590308.86
BANCOS/ DEPENDENCIAS Y OTROS	-\$ 223,178.06	-\$ 223,178.06
Total de EFECTIVO Y EQUIVALENTES	\$ 222,011.01	\$ 367,103.17

2. *Adquisición de Bienes Muebles e Inmuebles*

Concepto	2021
TERRENOS	-
EDIFICIOS NO HABITACIONALES	-
INFRAESTRUCTURA	-
CONSTRUCCIONES EN PROCESO EN BIENES DE DOMINIO PÚBLICO	-
CONSTRUCCIONES EN PROCESO EN BIENES PROPIOS	-
OTROS BIENES INMUEBLES	-
MOBILIARIO Y EQUIPO DE ADMINISTRACIÓN	742,523.82
MOBILIARIO Y EQUIPO EDUCACIONAL Y RECREATIVO	-
EQUIPO E INSTRUMENTAL MÉDICO Y DE LABORATORIO	-
VEHICULOS Y EQUIPO DE TRANSPORTE	161,217.39
EQUIPO DE DEFENSA Y SEGURIDAD	-
MAQUINARIA, OTROS EQUIPOS Y HERRAMIENTAS	14,100.01
COLECCIONES, OBRAS DE ARTE Y OBJETOS VALIOSOS	-
ACTIVOS BIOLÓGICOS	-
SOFTWARE	\$.00
LICENCIAS	\$.00
Suma	\$ 917,841.22

3. *Conciliación de los Flujos de Efectivo Netos de las Actividades de Operación y la cuenta de Ahorro/Desahorro antes de Rubros Extraordinarios*

	2021	2020
Ahorro/Desahorro antes de rubros	(108,709.00)	74,773.00
<i>Movimientos de partidas (o rubros) que no afectan al</i>		
Depreciación		
Amortización		
Incrementos en las provisiones		
Incremento en inversiones producido por revaluación		
Ganancia/pérdida en venta de propiedad, planta y equipo		
Incremento en cuentas por cobrar		
Partidas extraordinarias		

V) CONCILIACIÓN ENTRE LOS INGRESOS PRESUPUESTARIOS Y CONTABLES, ASÍ COMO ENTRE LOS EGRESOS PRESUPUESTARIOS Y LOS GASTOS CONTABLES

Conciliación entre los Ingresos Presupuestarios y Contables

1. Ingresos Presupuestarios		2467233.35
2. Mas ingresos Contables no Presupuestarios		-
2.1. Ingresos Financieros	-	
2.2. Incremento por Variación de Inventarios	-	
2.3. Disminución del Exceso de Estimaciones por	-	
2.4. Disminución del Exceso de Provisiones	-	
2.5. Otros ingresos y Beneficios Varios	-	
2.6. Otros Ingresos Contables no Presupuestales	-	
3. Menos Ingresos Presupuestarios no Contables		-
3.1. Aprovechamientos Patrimoniales	-	

**INSTITUTO MUNICIPAL DE PLANEACIÓN
DE CARMEN CAMPECHE
ESTADO DE
NOTAS A LOS ESTADOS FINANCIEROS**

3.2. Ingresos Derivados de Financiamientos	-	
3.3. Otros Ingresos Presupuestarios no contables	-	
4. Ingresos Contables (4=1+2-3)		2,467,233.35

Conciliación entre los Egresos Presupuestarios y los Gastos Contables

1. Total de Egresos (Presupuestarios)		\$ 2,683,286.21
2. Menos egresos presupuestarios no contables		151,431.10
2.1 Materias Primas y Materiales de Producción y Comercio	-	
2.2 Materiales y Suministros		
2.3 Mobiliario y Equipo de Administración	\$ 57,495.10	
2.4 Mobiliario y Equipo Educativo y Recreativo		
2.5 Equipo e Instrumental Médico y de Laboratorio		
2.6 Vehículos y Equipo de Transporte		
2.7 Equipo de Defensa y Seguridad		
2.8 Maquinaria, Otros Equipos y Herramientas		
2.9 Activos Biológicos		
2.10 Bienes Inmuebles	-	
2.11 Activos Intangibles	-	
2.12 Obra Pública en Bienes de Dominio Público	-	
2.13 Obra Pública en Bienes Propios	-	
2.14 Acciones y Participaciones de Capital	-	
2.15 Compra de Títulos y Valores		
2.16 Concesión de Préstamos		
2.17 Inversiones en Fideicomisos, Mandatos y Otros Análogos	-	
2.18 Provisiones para Contingencias y Otras Erogaciones	-	
2.19 Amortización de la Deuda Pública	-	
2.20 Adeudos de Ejercicios Fiscales Anteriores (ADEFAS)	\$ 93,936.00	
2.21 Otros Egresos Presupuestales No Contables		
3. Más Gasto Contables No Presupuestales		-
3.1 Estimaciones, Depreciaciones, Deterioros, Obsolescencias		
3.2 Provisiones		
3.3 Disminución de inventarios		
3.4 Aumento por insuficiencia de estimaciones por pérdidas		
3.5 Aumento por insuficiencia de provisiones		
3.6 Otros Gastos		
3.7 Otros Gastos Contables No Presupuestales		
4. Total de Gasto Contable (4 = 1 - 2 + 3)		2,531,855.11

B) NOTAS DE MEMORIA (CUENTAS DE ORDEN)

Cuentas de Orden Contables y Presupuestarias:

Contables:

Valores

El Instituto Municipal de Planeación de Carmen no contiene valores

Emisión de obligaciones

El Instituto Municipal de Planeación de Carmen no ha realizado Operaciones relacionadas con la Emisión de Obligaciones.

Avales y garantías

El Instituto Municipal de Planeación de Carmen no ha realizado Operaciones relacionadas con los Avales y Garantías.



**INSTITUTO MUNICIPAL DE PLANEACIÓN
DE CARMEN CAMPECHE
ESTADO DE
NOTAS A LOS ESTADOS FINANCIEROS**

Juicios

El Intituto Municipal de Planeacion de Carmen no tiene Operaciones relacionadas con Procedimientos Contenciosos-Administrativos, civiles y Mercantiles .

Contratos para Inversión Mediante Proyectos para Prestación de Servicios (PPS) y Similares

El Intituto Municipal de Planeacion de Carmen no ha realizado Operaciones relacionadas Mediante Proyectos para Prestación de Servicios (PPS) y Similares.

Bienes concesionados o en comodato

El Intituto Municipal de Planeacion de Carmen no tiene bajo custodia bienes arqueológicos, artísticos e históricos.

Presupuestarias:

Cuentas de ingresos

En las cuentas presupuestarias de ingresos se encontrara información relativa al Presupuesto de Egresos del Municipios de Carmen para el Ejercicio Fiscal 2021, así como sus ampliaciones y reducciones en el ejercicio fiscal.

Cuentas de egresos

En las cuentas presupuestarias de egresos se encontrara información relativa al Presupuesto de Ley de Ingresos del Municipio de Carmen para el Ejercicio Fiscal 2021, así como sus ampliaciones y reducciones en el ejercicio fiscal.

Se detallan las Cuentas de Orden Contable y las Cuentas de Orden Presupuestarias según el Siguiete Cuadro:

Concepto	2021
VALORES	
Cartera Vencida de Predial por Cobrar (Deudor)	\$.00
Predial por Cobrar de Cartera Vencida (Acreedor)	\$.00
EMISION DE OBLIGACIONES	0
AVALES Y GARANTIAS	0
JUICIOS	\$.00
CONTRATOS PARA INVERSION MEDIANTE PROYECTOS PARA PRESENTACION DE SERVICIOS	0
BIENES CONCESIONADOS O EN COMODATO	0
CUENTAS DE ORDEN PRESUPUESTARIA	
LEY DE INGRESO	
Ley de Ingreso Estimada (Deudor)	\$ 3,005,600.00
Ley de Ingresos por Ejecutar	\$ 588,666.65
Modificaciones a la Ley de Ingresos Estimada	\$ 50,300.00
Ley de Ingresos Devengada (Acreedor)	\$ 2,467,233.35
Ley de Ingresos Recaudada (Acreedor)	\$ 2,467,233.35
PRESUPUESTO DE EGRESOS	
Presupuesto de Egresos Aprobado (Acreedor)	\$ 3,005,600.00
Presupuesto de Egresos por Ejercer	\$ 591,400.07
Presupuesto de Egresos Modificado (Deudor, Acreedor)	\$ 269,086.28
Presupuesto de Egresos Comprometido (Deudor)	2683286.21
Presupuesto de Egresos Devengado (Deudor)	\$ 2,683,286.21
Presupuesto de Egresos Ejercido (Deudor)	\$ 2,673,687.21
Presupuesto de Egresos Pagado (Deudor)	\$ 2,673,687.21
Suma	\$ -

C) NOTAS DE GESTIÓN ADMINISTRATIVA

1. Introducción

El Instituto Municipal de Planeación es un organismo descentralizado público de la Administración Municipal, donde los Estados Financieros se contabilizan los acontecimientos e intercambios economicos cuantificables, de las operaciones formuladas y contabilizadas en moneda nacional, producto de la gestion presupuestaria

2. Panorama Económico y Financiero

**INSTITUTO MUNICIPAL DE PLANEACIÓN
DE CARMEN CAMPECHE
ESTADO DE
NOTAS A LOS ESTADOS FINANCIEROS**

El Instituto Municipal de Planeación para el ejercicio fiscal 2021 trabajo dentro del primer trimestre en:

- a) Seguimiento y evaluación trimestral de la Matriz de Indicadores a las dependencias del H. Ayuntamiento de Carmen y Organismos Descentralizados.
- B) Supervisión y control de metas y objetivos del Plan Municipal de Desarrollo a las dependencias del H. Ayuntamiento de Carmen y Organismos Descentralizados.
- C) Asesoramiento y Seguimiento de la Planeación y elaboración de Proyectos de cada una de las dependencias del Ayuntamiento de Carmen y Organismos Descentralizados, para acceder a recursos federales y lograr ejecutarlos.

3. Autorización e Historia

- a) Fecha de creación 01 de Octubre de 2005
- b) Principales cambios en su estructura a la fecha no se ha generado cambio alguno.

4. Organización y Objeto Social

Se informará sobre:

- a) *Objeto social.*

Auxiliar del H. Ayuntamiento en el cumplimiento de las funciones que le confiere la Ley Orgánica de los Municipios del Estado en Materia de Planeación, mediante la elaboración de proyectos opiniones y recomendaciones al propio Ayuntamiento para su aprobación, en su caso.

- b) *Principal actividad.*

Elaborar los planes y programas del sistema municipal de planeación.

- c) *Ejercicio fiscal.*

Del 01 de Enero al 31 de diciembre 2021.

- d) *Régimen jurídico.*

Organismo Público Descentralizado de la Administración Pública Municipal.

- e) *Consideraciones fiscales del ente: revelar el tipo de contribuciones que esté obligado a pagar o retener.*

* Retener y enterar el IMPUESTO SOBRE LA RENTA retenido por salarios, por servicios profesionales y arrendamiento de inmuebles.

- f) *Estructura organizacional básica.*

Dirección General y Cuerpo técnico.

- g) *Fideicomisos, mandatos y análogos de los cuales es fideicomitente o fideicomisario.*

El Instituto Municipal de Planeación a la fecha no ha generado fideicomisos, mandatos y análogos de los cuales sea fideicomitente o fideicomisario.

5. Bases de Preparación de los Estados Financieros

- a.) **Bases de preparación**

El registro de las operaciones y la preparación de información financiera se lleva a cabo con base a la Nueva Ley General de Contabilidad Gubernamental, publicada en el Diario Oficial de la Federación el 31 de Diciembre de 2008, y al Nuevo Clasificador por Objeto del Gasto emitido por el Consejo Nacional de Amortización Contable, publicado en el DOF el 10 de junio 2010, así como la Ley Orgánica de los Municipios del Estado de Campeche, Ley de Control Presupuestal y Gasto Público del Estado de Campeche y demás que son aplicables.

Para el Ejercicio 2013 se adquirió con el proveedor Instituto para el Desarrollo Técnico de las Haciendas Públicas (INDETEC) el Sistema Armonizado de Contabilidad Gubernamental, también conocido como SACG.Net, para la generación de información contable y presupuestaria.

Cabe señalar que el Sistema ha tenido diversas actualizaciones, puesto que se trata de un software que se encuentra en continua mejora y revisión.

6. Políticas de Contabilidad Significativas

Todos los movimientos registrados en libros del ente se basan en los lineamientos emitidos por el Consejo de Administración Contable (CONAC), basados en la Ley General de Contabilidad Gubernamental, con el fin de lograr la armonización contable requerida para los entes públicos.

Las posibles obligaciones laborales, derivadas de compensaciones e indemnizaciones así como primas de antigüedad que tuvieron que pagar a su personal, se registran cuando se hace exigible el pago de acuerdo con las fechas en que se autoriza efectuarlo.

7. Posición en Moneda Extranjera y Protección por Riesgo Cambiario

**INSTITUTO MUNICIPAL DE PLANEACIÓN
DE CARMEN CAMPECHE
ESTADO DE
NOTAS A LOS ESTADOS FINANCIEROS**

Las cifras de los Estados Financieros y sus notas están expresadas en pesos mexicanos.

8. Reporte Analítico del Activo

De los Estados Financieros recibidos al ejercicio 2018 se desprende la observación que las administraciones anteriores no tienen conciliación ni identificados de manera individual los bienes muebles e inmuebles dentro de los estados financieros ni dentro del libro de control patrimonial, así mismo los Estados Financieros recibidos en el 2019, solo concilio los bienes muebles e inmuebles adquiridos en ese periodo, mismo que al 31 de Diciembre del 2021 se concilio los lo adquirido en 2019 a 31 de Diciembre del 2021.

9. Fideicomisos, Mandatos y Análogos

- a) No existen ramos administrativos de fideicomiso, mandatos y análogos.
- b) No se ha generado el supuesto.

10. Reporte de la Recaudación

- a) El único ingreso que tiene el Instituto Municipal de Planeación es la participación asignada por el Ayuntamiento de Carmen. No genera ingresos por recaudación propia.
- b) No existe una proyección de recaudación.

11. Información sobre la Deuda y el Reporte Analítico de la Deuda

- a) El Instituto Municipal de Planeación no tiene Deuda respecto a recaudación.
- b) No existe ningún contrato con ninguna institución financiera que considere interés, comisión, tasa vencimiento y otros gastos de la deuda.

12. Calificaciones otorgadas

El Instituto Municipal de Planeación no tiene calificación de ninguna entidad crediticia por que no se ha generado el supuesto.

13. Proceso de Mejora

- a) No se ha generado políticas de control Interno.
- b) No se ha generado medidas de desempeño financiero.

14. Información por Segmentos

La información financiera se puede revelar de manera segmentada por Unidad Administrativa, Fuente de Financiamiento, Proyecto y Objeto de Gasto. Todo esto de acuerdo a las necesidades de los usuarios que hacen uso de la información financiera.

15. Eventos Posteriores al Cierre

No se registraron eventos posteriores al cierre del ejercicio fiscal

16. Partes Relacionadas

No se ha generado el supuesto de realizar por escrito las decisiones financieras y operativas del Instituto Municipal de Planeación.

17. Responsabilidad Sobre la Presentación Razonable de la Información Contable

“Bajo protesta de decir verdad declaramos que los Estados Financieros y sus notas, son razonablemente correctos y son responsabilidad del emisor”.


C.P.A. JORGÉ DEL JESÚS IZQUIERDO LOPEZ
Administrador


ING. ASTOR FABIAN HILL OJEDA
Director



Cuenta Pública 2021
 Instituto Municipal de Planeación de Carmen
 Estado Analítico del Activo
 Del 1 de Enero al 31 de Diciembre de 2021
 (Pesos)

Concepto	Saldo Inicial 1	Cargos del Periodo 2	Abonos del Periodo 3	Saldo Final 4 = (1+2-3)	Variación del Periodo (4-1)
ACTIVO					
Activo Circulante	578,580	5,051,857	5,211,489	418,929	-159,632
Efectivo y Equivalentes	367,103	2,470,271	2,615,363	222,011	-145,092
Derechos a Recibir Efectivo o Equivalentes	203,347	2,534,253	2,550,542	187,057	-16,290
Derechos a Recibir Bienes o Servicios	8,110	47,334	45,584	9,860	1,750
Inventarios	0	0	0	0	0
Almacenes	0	0	0	0	0
Estimación por Pérdida o Deterioro de Activos Circulantes	0	0	0	0	0
Otros Activos Circulantes	0	0	0	0	0
Activo No Circulante	826,247	57,495	44,087	839,655	13,408
Inversiones Financieras a Largo Plazo	0	0	0	0	0
Derechos a Recibir Efectivo o Equivalentes a Largo Plazo	0	0	0	0	0
Bienes Inmuebles, Infraestructura y Construcciones en Proceso	0	0	0	0	0
Bienes Muebles	860,346	57,495	0	917,841	57,495
Activos Intangibles	0	0	0	0	0
Depreciación, Deterioro y Amortización Acumulada de Bienes	-34,099	0	44,087	-78,186	-44,087
Activos Diferidos	0	0	0	0	0
Estimación por Pérdida o Deterioro de Activos no Circulantes	0	0	0	0	0
Otros Activos no Circulantes	0	0	0	0	0
TOTAL DEL ACTIVO	1,404,807	5,109,352	5,255,576	1,258,584	-146,224

Bajo protesta de decir verdad declaramos que los Estados Financieros y sus Notas son razonablemente correctos y responsabilidad del emisor

ASTOR FABIAN HILL OJEDA
 DIRECTOR


C.P.A. JORGE DEL JESUS IZQUIERDO LOPEZ
 JEFE DE ADMINISTRACION



Cuenta Pública 2021
Instituto Municipal de Planeación de Carmen
Estado Analítico de la Deuda y Otros Pasivos
Del 1 de Enero al 31 de Diciembre de 2021
(Pesos)

Denominación de las Deudas	Moneda de Contratación	Institución o País Acreedor	Saldo Inicial del Periodo	Saldo Final del Periodo
DEUDA PÚBLICA				
Corto Plazo				
Deuda Interna				
Instituciones de Crédito	Peso	México	0	0
Títulos y Valores	Peso	México	0	0
Arrendamientos Financieros	Peso	México	0	0
Deuda Externa				
Organismos Financieros Internacionales	Peso	México	0	0
Deuda Bilateral	Peso	México	0	0
Títulos y Valores	Peso	México	0	0
Arrendamientos Financieros	Peso	México	0	0
Subtotal a Corto Plazo			0	0
Largo Plazo				
Deuda Interna				
Instituciones de Crédito	Peso	México	0	0
Títulos y Valores	Peso	México	0	0
Arrendamientos Financieros	Peso	México	0	0
Deuda Externa				
Organismos Financieros Internacionales	Peso	México	0	0
Deuda Bilateral	Peso	México	0	0
Títulos y Valores	Peso	México	0	0
Arrendamientos Financieros	Peso	México	0	0
Subtotal a Largo Plazo			0	0
Otros Pasivos	Peso	México	467,020	434,848
Total Deuda y Otros Pasivos			467,020	434,848

Bajo protesta de decir verdad declaramos que los Estados Financieros y sus Notas son razonablemente correctos y responsabilidad del emisor


 ASTOR FABIAN HILL OJEDA
 DIRECTOR


 C.P.A. JORGE DEL JESUS IZQUIERDO LOPEZ
 JEFE DE ADMINISTRACION





**MUNICIPIO
DE TODOS**
CARMEN 2021-2024

CUENTA PÚBLICA 2021

INFORMACIÓN PRESUPUESTARIA

Instituto Municipal de
Planeacion (IMPLAN)

Cuenta Pública 2021
 Instituto Municipal de Planeación de Carmen
 Estado Analítico de Ingresos
 Del 1 de Enero al 31 de Diciembre de 2021

Rubro de Ingresos	Ingreso					Diferencia (6= 5 - 1)
	Estimado	Ampliaciones y Reducciones	Modificado	Devengado	Recaudado	
	(1)	(2)	(3= 1 + 2)	(4)	(5)	
Impuestos	0	0	0	0	0	0
Cuotas y Aportaciones de Seguridad Social	0	0	0	0	0	0
Contribuciones de Mejoras	0	0	0	0	0	0
Derechos	0	0	0	0	0	0
Productos	0	0	0	0	0	0
Aprovechamientos	0	0	0	0	0	0
Ingresos por Venta de Bienes, Prestación de Servicios y Otros Ingresos	0	0	0	0	0	0
Participaciones, Aportaciones, Convenios, Incentivos Derivados de la Colaboración Fiscal y Fondos Distintos de Aportaciones	0	0	0	0	0	0
Transferencias, Asignaciones, Subsidios y Subvenciones, y Pensiones y Jubilaciones	3,005,600	50,300	3,055,900	2,467,233	2,467,233	-538,367
Ingresos Derivados de Financiamientos	0	0	0	0	0	0
Total	3,005,600	50,300	3,055,900	2,467,233	2,467,233	-538,367
				Ingresos excedentes¹		-538,367

Estado Analítico de Ingresos Por Fuente de Financiamiento	Ingreso					Diferencia (6= 5 - 1)
	Estimado	Ampliaciones y Reducciones	Modificado	Devengado	Recaudado	
	(1)	(2)	(3= 1 + 2)	(4)	(5)	
Ingresos del Poder Ejecutivo Federal o Estatal y de los Municipios						
Impuestos	0	0	0	0	0	0
Cuotas y Aportaciones de Seguridad Social	0	0	0	0	0	0
Contribuciones de Mejoras	0	0	0	0	0	0
Derechos	0	0	0	0	0	0
Productos	0	0	0	0	0	0
Aprovechamientos	0	0	0	0	0	0
Participaciones, Aportaciones, Convenios, Incentivos Derivados de la Colaboración Fiscal y Fondos Distintos de Aportaciones	0	0	0	0	0	0
Transferencias, Asignaciones, Subsidios y Subvenciones, y Pensiones y Jubilaciones	3,005,600	50,300	3,055,900	2,467,233	2,467,233	-538,367
			0			0
Ingresos de los Entes Públicos de los Poderes Legislativo y Judicial, de los Órganos Autónomos y del Sector Paraestatal o Paramunicipal, así como de las Empresas Productivas del Estado						
Cuotas y Aportaciones de Seguridad Social	0	0	0	0	0	0
Productos	0	0	0	0	0	0
Ingresos por Venta de Bienes, Prestación de Servicios y Otros Ingresos	0	0	0	0	0	0
Transferencias, Asignaciones, Subsidios y Subvenciones, y Pensiones y Jubilaciones	0	0	0	0	0	0
Ingresos derivados de financiamiento						
Ingresos Derivados de Financiamientos	0	0	0	0	0	0
Total	3,005,600	50,300	3,055,900	2,467,233	2,467,233	-538,367
				Ingresos excedentes		-538,367


 ASTOR FABIAN HILL OJEDA
 DIRECTOR


 C.P.A. JORGE DEL JESUS IZQUIERDO LOPEZ
 JEFE DE ADMINISTRACION



Cuenta Pública 2021
 Instituto Municipal de Planeación de Carmen
 Estado Analítico del Ejercicio del Presupuesto de Egresos
 Clasificación Administrativa
 Del 1 de Enero al 31 de Diciembre de 2021

Concepto	Egresos					Subejercicio
	Aprobado	Ampliaciones/ (Reducciones)	Modificado	Devengado	Pagado	
	1	2	3 = (1 + 2)	4	5	
Sin Ramo/Dependencia	\$3,005,600	\$269,086	\$3,274,686	\$2,683,286	\$2,673,687	\$591,400
DIRECCIÓN	\$1,177,161	\$220,880	\$1,398,041	\$1,358,849	\$1,349,250	\$39,192
JEFATURA ADMINISTRATIVA	\$360,900	\$48,206	\$409,106	\$397,036	\$397,036	\$12,070
COORDINACION DE PLANEACION ESTRATEGICA	\$716,539	\$0	\$716,539	\$251,679	\$251,679	\$464,860
COORDINACION DE PROYECTOS	\$358,000	\$0	\$358,000	\$310,670	\$310,670	\$47,330
COORDINACION DE INFORMATICA	\$393,000	\$0	\$393,000	\$365,053	\$365,053	\$27,947
			\$0			\$0
			\$0			\$0
			\$0			\$0
Total del Gasto	\$3,005,600	\$269,086	\$3,274,686	\$2,683,286	\$2,673,687	\$591,400


 ASTOR FABIAN HILL QUEDA
 DIRECTOR


 C.P.A. JORGE DEL JESUS IZQUIERDO LOPEZ
 JEFE DE ADMINISTRACION



Cuenta Pública 2021
Instituto Municipal de Planeación de Carmen
Estado Analítico del Ejercicio del Presupuesto de Egresos
Clasificación Económica (por Tipo de Gasto)
Del 1 de Enero al 31 de Diciembre de 2021

Concepto	Egresos					Subejercicio 6 = (3 - 4)
	Aprobado	Ampliaciones/ (Reducciones)	Modificado	Devengado	Pagado	
	1	2	3 = (1 + 2)	4	5	
Gasto Corriente	2,839,827	269,086	3,108,914	2,531,855	2,522,256	577,059
Gasto de Capital	71,837	0	71,837	57,495	57,495	14,342
Amortización de la Deuda y Disminución de Pasivos	93,936	0	93,936	93,936	93,936	0
Pensiones y Jubilaciones	0	0	0	0	0	0
Participaciones	0	0	0	0	0	0
Total del Gasto	3,005,600	269,086	3,274,686	2,683,286	2,673,687	591,400


 ASTOR FABIAN HILL OJEDA
 DIRECTOR


 C.P.A. JORGE DEL JESUS IZQUIERDO LOPEZ
 JEFE DE ADMINISTRACION



Cuenta Pública 2021
 Instituto Municipal de Planeación de Carmen
 Estado Analítico del Ejercicio del Presupuesto de Egresos
 Clasificación por Objeto del Gasto (Capítulo y Concepto)
 Del 1 de Enero al 31 de Diciembre de 2021

Concepto	Egresos					Subejercicio
	Aprobado	Ampliaciones/ (Reducciones)	Modificado	Devengado	Pagado	
	1	2	3 = (1 + 2)	4	5	6 = (3 - 4)
Servicios Personales	2,585,503	206,519	2,792,023	2,269,216	2,269,216	522,807
Remuneraciones al Personal de Carácter Permanente	2,506,392	161,149	2,667,541	2,186,226	2,186,226	481,314
Remuneraciones al Personal de Carácter Transitorio	0	0	0	0	0	0
Remuneraciones Adicionales y Especiales	79,111	45,371	124,482	82,989	82,989	41,493
Seguridad Social	0	0	0	0	0	0
Otras Prestaciones Sociales y Económicas	0	0	0	0	0	0
Previsiones	0	0	0	0	0	0
Pago de Estímulos a Servidores Públicos	0	0	0	0	0	0
Materiales y Suministros	90,956	22,277	113,234	81,385	81,385	31,849
Materiales de Administración, Emisión de Documentos y Artículos Oficiales	46,827	-290	46,537	37,604	37,604	8,933
Alimentos y Utensilios	6,000	1,560	7,560	5,634	5,634	1,726
Materias Primas y Materiales de Producción y Comercialización	0	0	0	0	0	0
Materiales y Artículos de Construcción y de Reparación	2,000	292	2,292	1,998	1,998	294
Productos Químicos, Farmacéuticos y de Laboratorio	2,615	0	2,615	1,808	1,808	807
Combustibles, Lubricantes y Aditivos	13,500	2,372	15,872	3,639	3,639	12,233
Vestuario, Blancos, Prendas de Protección y Artículos Deportivos	0	0	0	0	0	0
Materiales y Suministros Para Seguridad	0	0	0	0	0	0
Herramientas, Refacciones y Accesorios Menores	20,016	18,343	38,359	30,504	30,504	7,855
Servicios Generales	167,203	40,290	207,493	181,254	171,655	26,239
Servicios Básicos	18,500	0	18,500	14,944	13,747	3,556
Servicios de Arrendamiento	0	0	0	0	0	0
Servicios Profesionales, Científicos, Técnicos y Otros Servicios	59,585	9,615	69,200	68,746	68,746	454
Servicios Financieros, Bancarios y Comerciales	12,000	-6,400	5,600	3,646	3,646	1,954
Servicios de Instalación, Reparación, Mantenimiento y Conservación	17,700	2,667	20,367	10,306	19,306	1,062
Servicios de Comunicación Social y Publicidad	0	0	0	0	0	0
Servicios de Traslado y Viáticos	30,197	5,949	36,146	16,934	16,934	19,212
Servicios Oficiales	0	282	282	282	282	0
Otros Servicios Generales	28,221	28,177	57,398	57,397	48,995	1
Transferencias, Asignaciones, Subsidios y Otras Ayudas	0	0	0	0	0	0
Transferencias Internas y Asignaciones al Sector Público	0	0	0	0	0	0
Transferencias al Resto del Sector Público	0	0	0	0	0	0
Subsidios y Subvenciones	0	0	0	0	0	0
Ayudas Sociales	0	0	0	0	0	0
Pensiones y Jubilaciones	0	0	0	0	0	0
Transferencias a Fideicomisos, Mandatos y Otros Análogos	0	0	0	0	0	0
Transferencias a la Seguridad Social	0	0	0	0	0	0
Donativos	0	0	0	0	0	0
Transferencias al Exterior	0	0	0	0	0	0
Bienes Muebles, Inmuebles e Intangibles	68,000	0	68,000	57,495	57,495	10,505
Mobiliario y Equipo de Administración	68,000	0	68,000	57,495	57,495	10,505
Mobiliario y Equipo Educativo y Recreativo	0	0	0	0	0	0
Equipo e Instrumental Médico y de Laboratorio	0	0	0	0	0	0
Vehículos y Equipo de Transporte	0	0	0	0	0	0
Equipo de Defensa y Seguridad	0	0	0	0	0	0
Maquinaria, Otros Equipos y Herramientas	0	0	0	0	0	0
Activos Biológicos	0	0	0	0	0	0
Bienes Inmuebles	0	0	0	0	0	0
Activos Intangibles	0	0	0	0	0	0
Inversión Pública	0	0	0	0	0	0
Obra Pública en Bienes de Dominio Público	0	0	0	0	0	0
Obra Pública en Bienes Propios	0	0	0	0	0	0
Proyectos Productivos y Acciones de Fomento	0	0	0	0	0	0
Inversiones Financieras y Otras Provisiones	0	0	0	0	0	0
Inversiones Para el Fomento de Actividades Productivas	0	0	0	0	0	0
Acciones y Participaciones de Capital	0	0	0	0	0	0
Compra de Títulos y Valores	0	0	0	0	0	0
Concesión de Préstamos	0	0	0	0	0	0
Inversiones en Fideicomisos, Mandatos y Otros Análogos	0	0	0	0	0	0
Otras Inversiones Financieras	0	0	0	0	0	0
Provisiones para Contingencias y Otras Erogaciones Especiales	0	0	0	0	0	0
Participaciones y Aportaciones	0	0	0	0	0	0
Participaciones	0	0	0	0	0	0
Aportaciones	0	0	0	0	0	0
Convenios	0	0	0	0	0	0
Deuda Pública	93,936	0	93,936	93,936	93,936	0
Amortización de la Deuda Pública	0	0	0	0	0	0
Intereses de la Deuda Pública	0	0	0	0	0	0
Comisiones de la Deuda Pública	0	0	0	0	0	0
Gastos de la Deuda Pública	0	0	0	0	0	0
Costo por Coberturas	0	0	0	0	0	0
Apoyos Financieros	0	0	0	0	0	0
Adeudos de Ejercicios Fiscales Anteriores (Adefas)	93,936	0	93,936	93,936	93,936	0
Total del Gasto	3,005,600	269,066	3,274,666	2,683,266	2,673,667	591,400

ASTOR FABIAN HILL OVEDA
DIRECTOR

C. P. A. JORGE DEL JESUS IZQUIERDO LOPEZ
JEFE DE ADMINISTRACION



Cuenta Pública 2021
Instituto Municipal de Planeación de Carmen
Estado Analítico del Ejercicio del Presupuesto de Egresos
Clasificación Funcional (Finalidad y Función)
Del 1 de Enero al 31 de Diciembre de 2021

Concepto	Egresos					Subejercicio 6 = (3 - 4)
	Aprobado	Ampliaciones (Reducciones)	Modificado	Devengado	Pagado	
	1	2	3 = (1 + 2)	4	5	
Gobierno	3,005,600	269,086	3,274,686	2,683,286	2,673,687	591,400
Legislación			0			0
Justicia			0			0
Coordinación de la Política de Gobierno	3,005,600	269,086	3,274,686	2,683,286	2,673,687	591,400
Relaciones Exteriores			0			0
Asuntos Financieros y Hacendarios			0			0
Seguridad Nacional			0			0
Asuntos de Orden Público y de Seguridad Interior			0			0
Otros Servicios Generales			0			0
Desarrollo Social	0	0	0	0	0	0
Protección Ambiental			0			0
Vivienda y Servicios a la Comunidad			0			0
Salud			0			0
Recreación, Cultura y Otras Manifestaciones Sociales			0			0
Educación			0			0
Protección Social			0			0
Otros Asuntos Sociales			0			0
Desarrollo Económico	0	0	0	0	0	0
Asuntos Económicos, Comerciales y Laborales en General			0			0
Agropecuaria, Silvicultura, Pesca y Caza			0			0
Combustibles y Energía			0			0
Minería, Manufacturas y Construcción			0			0
Transporte			0			0
Comunicaciones			0			0
Turismo			0			0
Ciencia, Tecnología e Innovación			0			0
Otras Industrias y Otros Asuntos Económicos			0			0
Otras no Clasificadas en Funciones Anteriores	0	0	0	0	0	0
Transacciones de la Deuda Pública / Costo Financiero de la Deuda			0			0
Transferencias, Participaciones y Aportaciones entre Diferentes Niveles y Ordenes de Gobierno			0			0
Saneamiento del Sistema Financiero			0			0
Adeudos de Ejercicios Fiscales Anteriores			0			0
Total del Gasto	3,005,600	269,086	3,274,686	2,683,286	2,673,687	591,400


 ASTOR FABIAN HILL OJEDA
 DIRECTOR


 C.P.A. JORGE DEL JESUS IZQUIERDO LOPEZ
 JEFE DE ADMINISTRACION




Cuenta Pública 2021
 Instituto Municipal de Planeación de Carmen
 Endeudamiento Neto
 Del 1 de Enero al 31 de Diciembre de 2021

Identificación de Crédito o Instrumento	Contratación/Colocación	Amortización	Endeudamiento Neto
	A	B	C = A - B
Creditos Bancarios			
			0
			0
			0
			0
			0
			0
			0
			0
			0
Total Créditos Bancarios	0	0	0

Otros Instrumentos de Deuda			
			0
			0
			0
			0
			0
			0
			0
			0
			0
			0
Total Otros Instrumentos de Deuda	0	0	0

TOTAL	0	0	0
--------------	----------	----------	----------


 ASTOR FABIAN HILL OJEDA
 DIRECTOR


 C.P.A. JORGE DEL JESUS ZQUIERDO LOPEZ
 JEFE DE ADMINISTRACION



Cuenta Pública 2021
 Instituto Municipal de Planeación de Carmen
 Intereses de la Deuda
 Del 1 de Enero al 31 de Diciembre de 2021

Identificación de Crédito o Instrumento	Devengado	Pagado
Créditos Bancarios		
Total de intereses de Créditos Bancarios	0	0

Otros Instrumentos de Deuda		
Total de intereses de Otros Instrumentos de Deuda	0	0

TOTAL	0	0
--------------	----------	----------



 ASTOR FABIAN HILL OJEDA
 DIRECTOR



 C.P.A. JORGE DEL JESUS IZQUIERDO LOPEZ
 JEFE DE ADMINISTRACION



Cuenta Pública 2021
Instituto Municipal de Planeación de Carmen
Indicadores de Postura Fiscal
Del 1 de Enero al 31 de Diciembre de 2021

Concepto	Estimado	Devengado	Pagado ³
I. Ingresos Presupuestarios (I=1+2)	3,005,600	2,467,233	2,467,233
1. Ingresos del Gobierno de la Entidad Federativa ¹	3,005,600	2,467,233	2,467,233
2. Ingresos del Sector Paraestatal ¹	0	0	0
II. Egresos Presupuestarios (II=3+4)	3,005,600	2,683,286	2,673,687
3. Egresos del Gobierno de la Entidad Federativa ²	3,005,600	2,683,286	2,673,687
4. Egresos del Sector Paraestatal ²	0	0	0
III. Balance Presupuestario (Superávit o Déficit) (III = I - II)	0	-216,053	-206,454

Concepto	Estimado	Devengado	Pagado ³
III. Balance presupuestario (Superávit o Déficit)	0	-216,053	-206,454
IV. Intereses, Comisiones y Gastos de la Deuda	0	0	0
V. Balance Primario (Superávit o Déficit) (V= III - IV)	0	-216,053	-206,454


Concepto	Estimado	Devengado	Pagado ³
A. Financiamiento	0	0	0
B. Amortización de la deuda	0	0	0
C. Endeudamiento ó desendeudamiento (C = A - B)	0	0	0

1. Los Ingresos que se presentan son los ingresos presupuestarios totales sin incluir los ingresos por financiamientos. Los Ingresos del Gobierno de la Entidad Federativa corresponden a los del Poder Ejecutivo, Legislativo Judicial y Autónomos

2. Los egresos que se presentan son los egresos presupuestarios totales sin incluir los egresos por amortización. Los egresos del Gobierno de la Entidad Federativa corresponden a los del Poder Ejecutivo, Legislativo, Judicial y Órganos Autónomos

3. Para Ingresos se reportan los ingresos recaudados; para egresos se reportan los egresos pagados


 ASTOR FABIAN HILL OJEDA
 DIRECTOR


 C.P.A. JORGE DEL JESUS IZQUIERDO LOPEZ
 JEFE DE ADMINISTRACION





**MUNICIPIO
DE TODOS**

CARMEN 2021-2024

CUENTA PÚBLICA 2021

INFORMACION PROGRAMATICA

Instituto Municipal de
Planeacion (IMPLAN)

Cuenta Pública 2021
 Instituto Municipal de Planeación de Carmen
 Gasto por Categoría Programática
 Del 1 de Enero al 31 de Diciembre de 2021

Concepto	Egresos					Subejercicio
	Aprobado	Ampliaciones/ (Reducciones)	Modificado	Devengado	Pagado	
	1	2	3 = (1 + 2)	4	5	6 = (3 - 4)
Programas	3,005,600	269,088	3,274,688	2,683,286	2,673,687	591,400
Subsidios: Sector Social y Privado o Entidades Federativas y Municipios	0	0	0	0	0	0
Sujetos a Reglas de Operación	0	0	0	0	0	0
Otros Subsidios	0	0	0	0	0	0
Desempeño de las Funciones	2,293,800	220,880	2,514,680	2,034,571	2,024,972	480,108
Prestación de Servicios Públicos	0	0	0	0	0	0
Provisión de Bienes Públicos	0	0	0	0	0	0
Planeación, seguimiento y evaluación de políticas públicas	1,542,800	220,880	1,763,680	1,358,849	1,349,250	404,831
Promoción y fomento	0	0	0	0	0	0
Regulación y supervisión	0	0	0	0	0	0
Funciones de las Fuerzas Armadas (Únicamente Gobierno Federal)	0	0	0	0	0	0
Específicos	0	0	0	0	0	0
Proyectos de Inversión	751,000	0	751,000	675,722	675,722	75,278
Administrativos y de Apoyo	711,800	48,208	760,008	648,716	648,716	111,291
Apoyo al proceso presupuestario y para mejorar la eficiencia institucional	711,800	48,208	760,008	648,716	648,716	111,291
Apoyo a la función pública y al mejoramiento de la gestión	0	0	0	0	0	0
Operaciones ajenas	0	0	0	0	0	0
Compromisos	0	0	0	0	0	0
Obligaciones de cumplimiento de resolución jurisdiccional	0	0	0	0	0	0
Desastres Naturales	0	0	0	0	0	0
Obligaciones	0	0	0	0	0	0
Pensiones y jubilaciones	0	0	0	0	0	0
Aportaciones a la seguridad social	0	0	0	0	0	0
Aportaciones a fondos de estabilización	0	0	0	0	0	0
Aportaciones a fondos de inversión y reestructura de pensiones	0	0	0	0	0	0
Programas de Gasto Federalizado (Gobierno Federal)	0	0	0	0	0	0
Gasto Federalizado	0	0	0	0	0	0
Participaciones a entidades federativas y municipios	0	0	0	0	0	0
Costo financiero, deuda o apoyos a deudores y ahorradores de la banca	0	0	0	0	0	0
Adeudos de ejercicios fiscales anteriores	0	0	0	0	0	0
Total del Gasto	3,005,600	269,088	3,274,688	2,683,286	2,673,687	591,400

ASTOR FABIAN HILLO OJEDA
DIRECTOR

C.P.A. JORGE DEL JESUS IZQUIERDO LOPEZ
JEFE DE ADMINISTRACION



IMPLAN

**MUNICIPIO
DE TODOS**
CARMEN 2021-2024

2022 RICARDO
AÑO DE FLORES MABÓN
PRECURSOR DE LA REVOLUCIÓN MEXICANA



**INSTITUTO MUNICIPAL DE PLANEACION
Del 1 de Enero al 31 de Diciembre de 2021**

PROGRAMAS Y PROYECTOS DE INVERSION

- 1.- Reconversión Energética de los Municipios Petroleros de México: el caso Ciudad del Carmen.**
- 2.- Carmen Frente al Reto del Futuro Proyecto de Gran Visión.**
- 3.- Plan de Manejo de Desechos Sólidos.**
- 4.- Programa de Desarrollo Urbano.**
- 5.- Atlas de Riesgo.**
- 6. Información Básica del Municipio del Carmen.**
- 7.- Programa de macro y micro rutas de transporte urbano.**
- 8.- Sistema de Seguimiento y Evaluación del Plan Municipal de Desarrollo.**

DIRECTOR

JEFE DE ADMINISTRACIÓN


ING. Astor Fabian Hill Ojeda


CPA. Jorge del Jesús Izquierdo López





IMPLAN

**MUNICIPIO
DE TODOS**
CARMEN 2021-2024



**INSTITUTO MUNICIPAL DE PLANEACION
DEL 1 DE ENERO AL 31 DE DICIEMBRE 2021**

INDICADORES DE RESULTADO


- 1.- Reconversión Energética de los Municipios Petroleros de México: el caso Ciudad del Carmen.
Información Generada en un 55%**
- 2.- Carmen Frente al Reto del Futuro Proyecto de Gran Visión.
Información Generada en un 95%**
- 3.- Plan de Manejo de Desechos Sólidos.
Información Generada en un 100%**
- 4.- Programa de Desarrollo Urbano.
Información Generada en un 35%**
- 5.- Atlas de Riesgo.
Información Generada en un 100%**
- 6.- Información Básica del Municipio del Carmen.
Información Generada en un 100%**
- 7.- Programa de macro y micro rutas de transporte urbano.
Información Generada en un 40%**
- 8.- Sistema de Seguimiento y Evaluación del Plan Municipal de Desarrollo.
Información Generada en un 65%**

DIRECTOR


ING. Astor Fabian Hill Ojeda

JEFE DE ADMINISTRACIÓN


CPA. Jorge del Jesús Izquierdo López





**MUNICIPIO
DE TODOS**

CARMEN 2021-2024

CUENTA PÚBLICA 2021

ANEXOS

Instituto Municipal de
Planeacion (IMPLAN)



IMPLAN

MUNICIPIO DE TODOS

CARMEN 2021-2024

2022 RICARDO
AÑO DE FLORES MAGÓN

PROFESOR DE LA REVOLUCIÓN MEXICANA



INSTITUTO MUNICIPAL DE PLANEACIÓN				
RELACION DE BIENES QUE COMPONEN SU PATRIMONIO (MUEBLES)				
DEL 01 DE ENERO AL 31 DE DICIEMBRE DE 2021				
CODIGO	FACTURA	DESCRIPCION DEL BIEN	VALOR EN LIBROS	OBSERVACIONES
5111000050-1	9387C6	ESCRITORIO EJECUTIVO TIPO L	6,264.00	
5111000050-2	9387C6	ESCRITORIO EJECUTIVO BLANCO	3,248.00	
5111000050-3	9387C6	ESCRITORIO EJECUTIVO BLANCO	3,248.00	
5111000086-1	9387C6	SILLA EJECUTIVA GERENCIAL EN VINIPIEL	3,132.00	
5111000086-2	9387C6	SILLA EJECUTIVA SECRETARIAL DE MALLA	2,726.00	
5111000086-3	9387C6	SILLA EJECUTIVA SECRETARIAL DE MALLA	2,726.00	
5151000042-1	POSE/57737183	G IMPRESORA MULTIFUNCION AL EPSON L-606 ECOTANK	0.00	BAJA POR ROBO
5151000066-1	96EC6F	COMPUTADORA PERSONAL LAPTOP, MARCA ACER MODELO ASPIRE 5A515-51G-53YM	0.00	BAJA POR ROBO
5151000066-2	96EC6F	COMPUTADORA PERSONAL LAPTOP, MARCA ACER MODELO ASPIRE 5A515-51G-53YM	0.00	BAJA POR ROBO
5151000066-3	96EC6F	COMPUTADORA PERSONAL LAPTOP, MARCA ACER MODELO ASPIRE 5A515-51G-53YM	0.00	BAJA POR ROBO
5151000066-4	96EC6F	COMPUTADORA PERSONAL LAPTOP, MARCA ACER MODELO ASPIRE 5A515-51G-53YM	18,328.00	
5151000066-5	9387C6	TABLETA IPAD PRO DE 11" MARCA APPLE	24,012.00	



		DE 64 GB COLOR PLATA		
5641000001-1	C3783	EQUIPO DE AIRE ACONDICIONAD O TIPO MINISPLIT MARCA PRIME	5,080.00	
5641000001-2	C3784	EQUIPO DE AIRE ACONDICIONAD O TIPO MINISPLIT MARCA PRIME	5,080.00	
5641000001-3	FCC46608	EQUIPO DE AIRE ACONDICIONAD O TIPO MINISPLIT MARCA COMFORTSTAR	14,100.01	
5151000066-6	P00310	EQUIPO DE COMPUTO PERSONAL LAPTOP HP INTEL CORE i3	10,999.00	
5151000066-7	P00496	EQUIPO DE COMPUTO PERSONAL LAPTOP LENOVO	12,998.99	
5151000066-8	P00004	EQUIPO DE COMPUTO PERSONAL LAPTOP HP	15,699.00	
5151000066-9	P00004	EQUIPO DE COMPUTO PERSONAL LAPTOP HP	10,999.00	
5151000066-10	P00004	EQUIPO DE COMPUTO PERSONAL LAPTOP HP	10,999.00	
5151000066-11	P00004	VIDEO PROYECTOR EPSON	8,999.00	
5151000066-12	P00029	EQUIPO DE COMPUTO PERSONAL LAPTOP LENOVO	10,799.10	

TOTAL

169,437.11

DIRECTOR

JEFE DE ADMINISTRACIÓN


ING. Astor Fabian Hill Ojeda


CPA. Jorge del Jesús Izquierdo López





IMPLAN

**MUNICIPIO
DE TODOS**
CARMEN 2021-2024



INSTITUTO MUNICIPAL DE PLANEACIÓN		
RELACION DE BIENES QUE COMPONEN SU PATRIMONIO (INMUEBLES)		
DEL 01 DE ENERO AL 31 DE DICIEMBRE DE 2021		
CODIGO	DESCRIPCION DEL BIEN	VALOR EN LIBROS
XXXXX	XXXXXXX	0

NO APLICA

DIRECTOR


ING. Astor Fabian Hill Ojeda

JEFE DE ADMINISTRACIÓN


CPA. Jorge del Jesús Izquierdo López





IMPLAN

**MUNICIPIO
DE TODOS**
CARMEN 2021-2024



ENTIDAD FEDERATIVA: CAMPECHE/MUNICIPIO: CARMEN
INSTITUTO MUNICIPAL DE PLANEACIÓN
RELACION DE CUENTAS BANCARIAS PRODUCTIVAS ESPECIFICAS
PERIODO DEL 01 DE ENERO AL 31 DE DICIEMBRE DE 2021

FONDO, PROGRAMA O CONVENIO	DATOS DE LA CUENTA BANCARIA	
	INSTITUCION BANCARIA	NUMERO DE CUENTA
0	0	0

NO APLICA

DIRECTOR


ING. Astor Fabian Hill Ojeda

JEFE DE ADMINISTRACIÓN


CPA. Jorge del Jesús Izquierdo López





IMPLAN

**MUNICIPIO
DE TODOS**
CARMEN 2021-2024

2022 RICARDO
AÑO DE FLORES MAGÓN

PRECURSOR DE LA REVOLUCIÓN MEXICANA



ENTIDAD FEDERATIVA: CAMPECHE/MUNICIPIO: CARMEN				
INSTITUTO MUNICIPAL DE PLANEACIÓN				
FORMATO DEL EJERCICIO Y DESTINO DEL GASTO FEDERALIZADO Y REINTEGROS				
DEL 01 DE ENERO AL 31 DE DICIEMBRE DE 2021				
PROGRAMA O FONDO	DESTINO DE LOS RECURSOS	EJERCIDO		REINTEGRO
		DEVENGADO	PAGADO	
0	0	0	0	0

NO APLICA

DIRECTOR

ING. Astor Fabian Hill Ojeda

JEFE DE ADMINISTRACIÓN

CPA. Jorge del Jesús Izquierdo López





IMPLAN

**MUNICIPIO
DE TODOS**
CARMEN 2021-2024

2022 RICARDO
AÑO DE FLORES MAGÓN
PRECURSOR DE LA REVOLUCIÓN MEXICANA



**INSTITUTO MUNICIPAL DE PLANEACION
DEL 1 DE ENERO AL 31 DE DICIEMBRE DE 2021**

**RELACIÓN DE ESQUEMAS BURSÁTILES Y DE COBERTURAS FINANCIERAS
FORMATO LIBRE
(ARTICULO 46, ULTIMO PARRAFO LGCG)**

NO APLICA

DIRECTOR


ING. Astor Fabian Hill Ojeda

JEFE DE ADMINISTRACIÓN


CPA. Jorge del Jesús Izquierdo López





IMPLAN

**MUNICIPIO
DE TODOS**
CARMEN 2021-2024

**2022 RICARDO
AÑO DE FLORES MAGÓN**
PRECURSOR DE LA REVOLUCIÓN MEXICANA



**INSTITUTO MUNICIPAL DE PLANEACION
DEL 01 DE ENERO AL 31 DE DICIEMBRE 2021**

Anexo 1

Formato para la Difusión de los Resultados de las Evaluaciones

1. DESCRIPCIÓN DE LA EVALUACIÓN	
1.1 Nombre de la evaluación:	
1.2 Fecha de inicio de la evaluación (dd/mm/aaaa):	
1.3 Fecha de término de la evaluación (dd/mm/aaaa):	
1.4 Nombre de la persona responsable de darle seguimiento a la evaluación y nombre de la unidad administrativa a la que pertenece:	
Nombre:	Unidad administrativa:
1.5 Objetivo general de la evaluación:	
1.6 Objetivos específicos de la evaluación:	
1.7 Metodología utilizada en la evaluación:	
Instrumentos de recolección de información:	
Cuestionarios__ Entrevistas__ Formatos__ Otros__ Especifique:	
Descripción de las técnicas y modelos utilizados:	

2. PRINCIPALES HALLAZGOS DE LA EVALUACIÓN	
2.1 Describir los hallazgos más relevantes de la evaluación:	
2.2 Señalar cuáles son las principales Fortalezas, Oportunidades, Debilidades y Amenazas (FODA), de acuerdo con los temas del programa, estrategia o instituciones.	
2.2.1 Fortalezas:	
2.2.2 Oportunidades:	
2.2.3 Debilidades:	
2.2.4 Amenazas:	

3. CONCLUSIONES Y RECOMENDACIONES DE LA EVALUACIÓN	
3.1 Describir brevemente las conclusiones de la evaluación:	
3.2 Describir las recomendaciones de acuerdo a su relevancia:	



IMPLAN

MUNICIPIO DE TODOS

CARMEN 2021-2024

2022 RICARDO
AÑO DE FLORES MADÓN
PRECURSOR DE LA REVOLUCIÓN MEXICANA



4. DATOS DE LA INSTANCIA EVALUADORA
4.1 Nombre del coordinador de la evaluación:
4.2 Cargo:
4.3 Institución a la que pertenece:
4.4 Principales colaboradores:
4.5 Correo electrónico del coordinador de la evaluación:
4.6 Teléfono (con clave lada):

5. IDENTIFICACIÓN DEL (LOS) PROGRAMA(S)
5.1 Nombre del (los) programa(s) evaluado(s):
5.2 Siglas:
5.3 Ente público coordinador del (los) programa(s):
5.4 Poder público al que pertenece(n) el(los) programa(s): Poder Ejecutivo___ Poder Legislativo___ Poder Judicial___ Ente Autónomo___
5.5 Ambito gubernamental al que pertenece(n) el(los) programa(s): Federal___ Estatal___ Local___
5.6 Nombre de la(s) unidad(es) administrativa(s) y de (los) titular(es) a cargo del (los) programa(s):
5.6.1 Nombre(s) de la(s) unidad(es) administrativa(s) a cargo de (los) programa(s):
5.6.2 Nombre(s) de (los) titular(es) de la(s) unidad(es) administrativa(s) a cargo de (los) programa(s) (nombre completo, correo electrónico y teléfono con clave lada):
Nombre: _____ Unidad administrativa: _____

6. DATOS DE CONTRATACIÓN DE LA EVALUACIÓN
6.1 Tipo de contratación:
6.1.1 Adjudicación Directa___ 6.1.2 Invitación a tres___ 6.1.3 Licitación Pública Nacional___
6.1.4 Licitación Pública Internacional___ 6.1.5 Otro: (Señalar)___
6.2 Unidad administrativa responsable de contratar la evaluación:
6.3 Costo total de la evaluación: \$
6.4 Fuente de Financiamiento :





IMPLAN

**MUNICIPIO
DE TODOS**
CARMEN 2021-2024

2022 RICARDO
AÑO DE FLORES MABÓN
PRECURSOR DE LA REVOLUCIÓN MEXICANA



7. DIFUSIÓN DE LA EVALUACIÓN

7.1 Difusión en internet de la evaluación:

7.2 Difusión en internet del formato:

NO APLICA

DIRECTOR

ING. Astor Fabian Hill Ojeda

JEFE DE ADMINISTRACIÓN

CPA. Jorge del Jesús Izquierdo López



CUENTA PÚBLICA 2021					
Instituto Municipal de Planeación de Carmen (a)					
Estado de Situación Financiera Detallado - LDF					
Al 31 de diciembre de 2020 y al 31 de Diciembre de 2021 (b)					
(PESOS)					
Concepto (c)	2021 (d)	31 de diciembre de 2020 (e)	Concepto (c)	2021 (d)	31 de diciembre de 2020 (e)
ACTIVO			PASIVO		
Activo Circulante			Activo Circulante		
a. Efectivo y Equivalentes (a=a1+a2+a3+a4+a5+a6+a7)	222,011	367,103	a. Cuentas por Pagar a Corto Plazo (a=a1+a2+a3+a4+a5+a6+a7+a8+a9)	434,840	467,012
a1) Efectivo	-26	-28	a1) Servicios Personales por Pagar a Corto Plazo	13,479	13,479
a2) Bancos/Tesorería	445,217	590,309	a2) Proveedores por Pagar a Corto Plazo	-591,027	-592,224
a3) Bancos/Dependencias y Otros	-223,178	-223,178	a3) Contratistas por Obras Públicas por Pagar a Corto Plazo	0	0
a4) Inversiones Temporales (Hasta 3 meses)	0	0	a4) Participaciones y Aportaciones por Pagar a Corto Plazo	0	0
a5) Fondos con Afectación Específica	0	0	a5) Transferencias Olorgadas por Pagar a Corto Plazo	199,830	199,830
a6) Depósitos de Fondos de Terceros en Garantía y/o Administración	0	0	a6) Intereses, Comisiones y Otros Gastos de la Deuda Pública por Pagar a Corto Plazo	0	0
a7) Otros Efectivos y Equivalentes	0	0	a7) Retenciones y Contribuciones por Pagar a Corto Plazo	2,409,209	2,442,578
b. Derechos a Recibir Efectivo o Equivalentes (b=b1+b2+b3+b4+b5+b6+b7)	187,057	203,347	a8) Devoluciones de la Ley de Ingresos por Pagar a Corto Plazo	0	0
b1) Inversiones Financieras de Corto Plazo	0	0	a9) Otras Cuentas por Pagar a Corto Plazo	-1,596,652	-1,596,652
b2) Cuentas por Cobrar a Corto Plazo	207,563	207,563	b. Documentos por Pagar a Corto Plazo (b=b1+b2+b3)	0	0
b3) Deudores Diversos por Cobrar a Corto Plazo	-38,958	-22,668	b1) Documentos Comerciales por Pagar a Corto Plazo	0	0
b4) Ingresos por Recuperar a Corto Plazo	18,452	18,452	b2) Documentos con Contratistas por Obras Públicas por Pagar a Corto Plazo	0	0
b5) Deudores por Anticipos de la Tesorería a Corto Plazo	0	0	b3) Otros Documentos por Pagar a Corto Plazo	0	0
b6) Préstamos Olorgados a Corto Plazo	0	0	c. Porción a Corto Plazo de la Deuda Pública a Largo Plazo (c=c1+c2)	0	0
b7) Otros Derechos a Recibir Efectivo o Equivalentes a Corto Plazo	0	0	c1) Porción a Corto Plazo de la Deuda Pública	0	0
c. Derechos a Recibir Bienes o Servicios (c=c1+c2+c3+c4+c5)	9,860	8,110	c2) Porción a Corto Plazo de Arrendamiento Financiero	0	0
c1) Anticipo a Proveedores por Adquisición de Bienes y Prestación de Servicios a Corto Plazo	9,860	8,110	d. Títulos y Valores a Corto Plazo	0	0
c2) Anticipo a Proveedores por Adquisición de Bienes Inmuebles y Muebles a Corto Plazo	0	0	e. Pasivos Diferidos a Corto Plazo (e=e1+e2+e3)	0	0
c3) Anticipo a Proveedores por Adquisición de Bienes Intangibles a Corto Plazo	0	0	e1) Ingresos Cobrados por Adelantado a Corto Plazo	0	0
c4) Anticipo a Contratistas por Obras Públicas a Corto Plazo	0	0	e2) Intereses Cobrados por Adelantado a Corto Plazo	0	0
c5) Otros Derechos a Recibir Bienes o Servicios a Corto Plazo	0	0	e3) Otros Pasivos Diferidos a Corto Plazo	0	0
d. Inventarios (d=d1+d2+d3+d4+d5)	0	0	f. Fondos y Bienes de Terceros en Garantía y/o Administración a Corto Plazo (f=f1+f2+f3+f4+f5+f6)	0	0
d1) Inventario de Mercancías para Venta	0	0	f1) Fondos en Garantía a Corto Plazo	0	0
d2) Inventario de Mercancías Terminadas	0	0	f2) Fondos en Administración a Corto Plazo	0	0
d3) Inventario de Mercancías en Proceso de Elaboración	0	0	f3) Fondos Contingentes a Corto Plazo	0	0
d4) Inventario de Materias Primas, Materiales y Suministros para Producción	0	0	f4) Fondos de Fideicomisos, Mandatos y Contratos Análogos a Corto Plazo	0	0
d5) Bienes en Tránsito	0	0	f5) Otros Fondos de Terceros en Garantía y/o Administración a Corto Plazo	0	0
e. Almacenes	0	0	f6) Valores y Bienes en Garantía a Corto Plazo	0	0
f. Estimación por Pérdida o Deterioro de Activos Circulantes (f=f1+f2)	0	0	g. Provisiones a Corto Plazo (g=g1+g2+g3)	0	0
f1) Estimaciones para Cuentas Incobrables por Derechos a Recibir Efectivo o Equivalentes	0	0	g1) Provisión para Demandas y Juicios a Corto Plazo	0	0
f2) Estimación por Deterioro de Inventarios	0	0	g2) Provisión para Contingencias a Corto Plazo	0	0
g. Otros Activos Circulantes (g=g1+g2+g3+g4)	0	0	g3) Otras Provisiones a Corto Plazo	0	0
g1) Valores en Garantía	0	0	h. Otros Pasivos a Corto Plazo (h=h1+h2+h3)	0	0
g2) Bienes en Garantía (excluye depósitos de fondos)	0	0	h1) Ingresos por Clasificar	0	0
g3) Bienes Derivados de Embargos, Decomisos, Aseguramientos y Dación en Pago	0	0	h2) Recaudación por Participar	0	0
g4) Adquisición con Fondos de Terceros	0	0	h3) Otros Pasivos Circulantes	0	0
IA. Total de Activos Circulantes (IA = a + b + c + d + e + f + g)	418,929	578,560	IA. Total de Pasivos Circulantes (IA = a + b + c + d + e + f + g + h)	434,840	467,020
Activo No Circulante			Pasivo No Circulante		
a. Inversiones Financieras a Largo Plazo	0	0	a. Cuentas por Pagar a Largo Plazo	0	0
b. Derechos a Recibir Efectivo o Equivalentes a Largo Plazo	0	0	b. Documentos por Pagar a Largo Plazo	0	0
c. Bienes Inmuebles, Infraestructura y Construcciones en Proceso	0	0	c. Deuda Pública a Largo Plazo	0	0
d. Bienes Muebles	917,841	860,346	d. Pasivos Diferidos a Largo Plazo	0	0
e. Activos Intangibles	0	0	e. Fondos y Bienes de Terceros en Garantía y/o Administración a Largo Plazo	0	0
f. Depreciación, Deterioro y Amortización Acumulada de Bienes	-78,188	-34,099	f. Provisiones a Largo Plazo	0	0
g. Activos Diferidos	0	0	II.B. Total de Pasivos No Circulantes (II.B = a + b + c + d + e + f)	0	0
h. Estimación por Pérdida o Deterioro de Activos no Circulantes	0	0	II. Total del Pasivo (II = IIA + II.B)	434,840	467,020
i. Otros Activos no Circulantes	0	0	HACIENDA PÚBLICA/PATRIMONIO		
IB. Total de Activos No Circulantes (IB = a + b + c + d + e + f + g + h + i)	839,655	826,247	IIIA. Hacienda Pública/Patrimonio Contribuido (IIIA = a + b + c)	0	0
I. Total del Activo (I = IA + IB)	1,258,584	1,404,807	a. Aportaciones	0	0
			b. Donaciones de Capital	0	0
			c. Actualización de la Hacienda Pública/Patrimonio	0	0
			IIIB. Hacienda Pública/Patrimonio Generado (IIIB = a + b + c + d + e)	823,736	937,788
			a. Resultados del Ejercicio (Ahorro/ Desahorro)	-108,709	74,773
			b. Resultados de Ejercicios Anteriores	907,401	832,628
			c. Revalúos	0	0
			d. Reservas	0	0
			e. Rectificaciones de Resultados de Ejercicios Anteriores	25,044	30,387
			IIIC. Exceso o Insuficiencia en la Actualización de la Hacienda Pública/Patrimonio (IIIC = a + b)	0	0
			a. Resultado por Posición Monetaria	0	0
			b. Resultado por Tenencia de Activos no Monetarios	0	0
			III. Total Hacienda Pública/Patrimonio (III = IIIA + IIIB + IIIC)	823,736	937,788
			IV. Total del Pasivo y Hacienda Pública/Patrimonio (IV = II + III)	1,258,584	1,404,807



CUENTA PUBLICA 2021							
Instituto Municipal de Planeación de Carmen (a)							
Informe Analítico de la Deuda Pública y Otros Pasivos - LDF							
Del 1 de Enero al 31 de Diciembre de 2021 (b)							
(PESOS)							
Denominación de la Deuda Pública y Otros Pasivos	Saldo al 31 de diciembre de 2020 (d)	Disposiciones del Periodo	Amortizaciones del Periodo	Revaluaciones, Reclasificaciones y Otros Ajustes	Saldo Final del Periodo (h)	Pago de Intereses del Periodo	Pago de Comisiones y demás costos asociados durante el Periodo
(c)	(d)	(e)	(f)	(g)	h=d+e-f+g	(i)	(j)
1. Deuda Pública (1=A+B)	0	0	0	0	0	0	0
A. Corto Plazo (A=a1+a2+a3)	0	0	0	0	0	0	0
a1) Instituciones de Crédito	0	0	0	0	0	0	0
a2) Títulos y Valores	0	0	0	0	0	0	0
a3) Arrendamientos Financieros	0	0	0	0	0	0	0
B. Largo Plazo (B=b1+b2+b3)	0	0	0	0	0	0	0
b1) Instituciones de Crédito	0	0	0	0	0	0	0
b2) Títulos y Valores	0	0	0	0	0	0	0
b3) Arrendamientos Financieros	0	0	0	0	0	0	0
2. Otros Pasivos	467,020				434,848		
3. Total de la Deuda Pública y Otros Pasivos	467,020	0	0	0	434,848	0	0
4. Deuda Contingente 1 (Informativo)	0	0	0	0	0	0	0
A. Deuda Contingente 1					0		
B. Deuda Contingente 2					0		
C. Deuda Contingente XX					0		
5. Valor de Instrumentos Bono Cupón Cero 2 (Informativo)	0	0	0	0	0	0	0
A. Instrumento Bono Cupón Cero 1					0		
B. Instrumento Bono Cupón Cero 2					0		
C. Instrumento Bono Cupón Cero XX					0		

1. Se refiere a cualquier financiamiento sin fuente o garantía de pago definida, que sea asumida de manera solidaria o subsidiaria por las Entidades Federativas con sus Municipios, organismos descentralizados y empresas de participación estatal mayoritaria y fideicomisos, locales o municipales, y por los Municipios con sus respectivos organismos descentralizados y empresas de participación municipal mayoritaria.

2. Se refiere al valor del Bono Cupón Cero que respalda el pago de los créditos asociados al mismo (Activo).

Obligaciones a Corto Plazo (k)	Monto Contratado (l)	Plazo Pactado (m)	Tasa de Interés (n)	Comisiones y Costos Relacionados (o)	Tasa Efectiva (p)
6. Obligaciones a Corto Plazo (Informativo)	0	0	0	0	0
A. Crédito 1					
B. Crédito 2					
C. Crédito XX					



CUENTA PÚBLICA 2021										
Instituto Municipal de Planeación de Carmen (a)										
Informe Analítico de Obligaciones Diferentes de Financiamientos – LDF										
Del 1 de Enero al 31 de Diciembre de 2021 (b)										
(PESOS)										
Denominación de las Obligaciones Diferentes de Financiamiento	Fecha del Contrato	Fecha de inicio de operación del proyecto	Fecha de vencimiento	Monto de la Inversión pactado	Plazo pactado	Monto promedio mensual del pago de la contraprestación	Monto promedio mensual del pago de la contraprestación correspondiente al pago de inversión	Monto pagado de la inversión al XX de XXXX de 20XX	Monto pagado de la inversión actualizado al XX de XXXX de 20XX	Saldo pendiente por pagar de la inversión al XX de XXXX de 20XX
(c)	(d)	(e)	(f)	(g)	(h)	(i)	(j)	(k)	(l)	(m = g - l)
A. Asociaciones Público Privadas (APP's) (A=a+b+c+d)	0	0	0	0	0	0	0	0	0	0
a) APP 1										0
b) APP 2										0
c) APP 3										0
d) APP XX										0
B. Otros Instrumentos (B=a+b+c+d)	0	0	0	0	0	0	0	0	0	0
a) Otro Instrumento 1										0
b) Otro Instrumento 2										0
c) Otro Instrumento 3										0
d) Otro Instrumento XX										0
C. Total de Obligaciones Diferentes de Financiamiento (C=A+B)	0	0	0	0	0	0	0	0	0	0



CUENTA PÚBLICA 2021
Instituto Municipal de Planeación de Carmen (a)
Balance Presupuestario - LDF
Del 1 de Enero al 31 de Diciembre de 2021 (b)
(PESOS)

Concepto (c)	Estimado/ Aprobado (d)	Devengado	Recaudado/ Pagado
A. Ingresos Totales (A = A1+A2+A3)	3,005,600	2,467,233	2,467,233
A1. Ingresos de Libre Disposición	3,005,600	2,467,233	2,467,233
A2. Transferencias Federales Etiquetadas			
A3. Financiamiento Neto	0	0	0
B. Egresos Presupuestarios¹ (B = B1+B2)	3,005,600	2,683,286	2,673,687
B1. Gasto No Etiquetado (sin incluir Amortización de la Deuda Pública)	3,005,600	2,683,286	2,673,687
B2. Gasto Etiquetado (sin incluir Amortización de la Deuda Pública)			
C. Remanentes del Ejercicio Anterior (C = C1 + C2)	0	0	0
C1. Remanentes de Ingresos de Libre Disposición aplicados en el periodo			
C2. Remanentes de Transferencias Federales Etiquetadas aplicados en el periodo			
I. Balance Presupuestario (I = A - B + C)	0	-216,053	-206,454
II. Balance Presupuestario sin Financiamiento Neto (II = I - A3)	0	-216,053	-206,454
III. Balance Presupuestario sin Financiamiento Neto y sin Remanentes del Ejercicio Anterior (III = II - C)	0	-216,053	-206,454

Concepto	Aprobado	Devengado	Pagado
E. Intereses, Comisiones y Gastos de la Deuda (E = E1+E2)	0	0	0
E1. Intereses, Comisiones y Gastos de la Deuda con Gasto No Etiquetado			
E2. Intereses, Comisiones y Gastos de la Deuda con Gasto Etiquetado			
IV. Balance Primario (IV = III - E)	0	-216,053	-206,454

Concepto	Estimado/ Aprobado	Devengado	Recaudado/ Pagado
F. Financiamiento (F = F1 + F2)	0	0	0
F1. Financiamiento con Fuente de Pago de Ingresos de Libre Disposición			
F2. Financiamiento con Fuente de Pago de Transferencias Federales Etiquetadas			
G. Amortización de la Deuda (G = G1 + G2)	0	0	0
G1. Amortización de la Deuda Pública con Gasto No Etiquetado			
G2. Amortización de la Deuda Pública con Gasto Etiquetado			
A3. Financiamiento Neto (A3 = F - G)	0	0	0

Concepto	Estimado/ Aprobado	Devengado	Recaudado/ Pagado
A1. Ingresos de Libre Disposición	3,005,600	2,467,233	2,467,233
A3.1 Financiamiento Neto con Fuente de Pago de Ingresos de Libre Disposición (A3.1 = F1 - G1)	0	0	0
F1. Financiamiento con Fuente de Pago de Ingresos de Libre Disposición	0	0	0
G1. Amortización de la Deuda Pública con Gasto No Etiquetado	0	0	0
B1. Gasto No Etiquetado (sin incluir Amortización de la Deuda Pública)	3,005,600	2,683,286	2,673,687
C1. Remanentes de Ingresos de Libre Disposición aplicados en el periodo		0	0
V. Balance Presupuestario de Recursos Disponibles (V = A1 + A3.1 - B1 + C1)	0	-216,053	-206,454
VI. Balance Presupuestario de Recursos Disponibles sin Financiamiento Neto (VI = V - A3.1)	0	-216,053	-206,454

Concepto	Estimado/ Aprobado	Devengado	Recaudado/ Pagado
A2. Transferencias Federales Etiquetadas	0	0	0
A3.2 Financiamiento Neto con Fuente de Pago de Transferencias Federales Etiquetadas (A3.2 = F2 – G2)	0	0	0
F2. Financiamiento con Fuente de Pago de Transferencias Federales Etiquetadas	0	0	0
G2. Amortización de la Deuda Pública con Gasto Etiquetado	0	0	0
B2. Gasto Etiquetado (sin incluir Amortización de la Deuda Pública)	0	0	0
C2. Remanentes de Transferencias Federales Etiquetadas aplicados en el periodo		0	0
VII. Balance Presupuestario de Recursos Etiquetados (VII = A2 + A3.2 – B2 + C2)	0	0	0
VIII. Balance Presupuestario de Recursos Etiquetados sin Financiamiento Neto (VIII = VII – A3.2)	0	0	0



CUENTA PUBLICA 2021

**Instituto Municipal de Planeación de Carmen (a)
Estado Analítico de Ingresos Detallado - LDF
Del 1 de Enero al 31 de Diciembre de 2021 (b)
(PESOS)**

Concepto (c)	Ingreso					Diferencia (e)
	Estimado (d)	Ampliaciones/ (Reducciones)	Modificado	Devengado	Recaudado	
Ingresos de Libre Disposición						
A. Impuestos			0			0
B. Cuotas y Aportaciones de Seguridad Social			0			0
C. Contribuciones de Mejoras			0			0
D. Derechos			0			0
E. Productos			0			0
F. Aprovechamientos			0			0
G. Ingresos por Ventas de Bienes y Prestación Servicios			0			0
H. Participaciones	0	0	0	0	0	0
(H=h1+h2+h3+h4+h5+h6+h7+h8+h9+h10+h11)						
h1) Fondo General de Participaciones			0			0
h2) Fondo de Fomento Municipal			0			0
h3) Fondo de Fiscalización y Recaudación			0			0
h4) Fondo de Compensación			0			0
h5) Fondo de Extracción de Hidrocarburos			0			0
h6) Impuesto Especial Sobre Producción y Servicios			0			0
h7) 0.136% de la Recaudación Federal Participable			0			0
h8) 3.17% Sobre Extracción de Petróleo			0			0
h9) Gasolinas y Diésel			0			0
h10) Fondo del Impuesto Sobre la Renta			0			0
h11) Fondo de Estabilización de los Ingresos de las Entidades Federativas			0			0
I. Incentivos Derivados de la Colaboración Fiscal (I=i1+i2+i3+i4+i5)	0	0	0	0	0	0
i1) Tenencia o Uso de Vehículos			0			0
i2) Fondo de Compensación ISAN			0			0
i3) Impuesto Sobre Automóviles Nuevos			0			0
i4) Fondo de Compensación de Repecos-Intermedios			0			0
i5) Otros Incentivos Económicos			0			0
J. Transferencias y Asignaciones	3,005,600	50,300	3,055,900	2,467,233	2,467,233	-538,367
K. Convenios	0	0	0	0	0	0
k1) Otros Convenios y Subsidios			0			0
L. Otros Ingresos de Libre Disposición (L=l1+l2)	0	0	0	0	0	0
l1) Participaciones en Ingresos Locales			0			0
l2) Otros Ingresos de Libre Disposición			0			0
I. Total de Ingresos de Libre Disposición (I=A+B+C+D+E+F+G+H+I+J+K+L)	3,005,600	50,300	3,055,900	2,467,233	2,467,233	-538,367
Ingresos Excedentes de Ingresos de Libre Disposición						
Transferencias Federales Etiquetadas						
A. Aportaciones (A=a1+a2+a3+a4+a5+a6+a7+a8)	0	0	0	0	0	0
a1) Fondo de Aportaciones para la Nómina Educativa y Gasto Operativo			0			0
a2) Fondo de Aportaciones para los Servicios de Salud			0			0
a3) Fondo de Aportaciones para la Infraestructura Social			0			0
a4) Fondo de Aportaciones para el Fortalecimiento de los Municipios y de las Demarcaciones Territoriales del Distrito Federal			0			0
a5) Fondo de Aportaciones Múltiples			0			0
a6) Fondo de Aportaciones para la Educación Tecnológica y de Adultos			0			0
a7) Fondo de Aportaciones para la Seguridad Pública de los Estados y del Distrito Federal			0			0
a8) Fondo de Aportaciones para el Fortalecimiento de las Entidades Federativas			0			0
B. Convenios (B=b1+b2+b3+b4)	0	0	0	0	0	0
b1) Convenios de Protección Social en Salud			0			0
b2) Convenios de Descentralización			0			0
b3) Convenios de Reasignación			0			0
b4) Otros Convenios y Subsidios			0			0
C. Fondos Distintos de Aportaciones (C=c1+c2)	0	0	0	0	0	0
c1) Fondo para Entidades Federativas y Municipios Productores de Hidrocarburos			0			0
c2) Fondo Minero			0			0

Instituto Municipal de Planeación de Carmen (a)
 Estado Analítico de Ingresos Detallado - LDF
 Del 1 de Enero al 31 de Diciembre de 2021 (b)
 (PESOS)

Concepto (c)	Ingreso					Diferencia (e)
	Estimado (d)	Ampliaciones/ (Reducciones)	Modificado	Devengado	Recaudado	
D. Transferencias, Asignaciones, Subsidios y Subvenciones, y Pensiones y Jubilaciones			0			0
E. Otras Transferencias Federales Etiquetadas			0			0
II. Total de Transferencias Federales Etiquetadas (II = A + B + C + D + E)	0	0	0	0	0	0
III. Ingresos Derivados de Financiamientos (III = A)	0	0	0	0	0	0
A. Ingresos Derivados de Financiamientos			0			0
IV. Total de Ingresos (IV = I + II + III)	3,005,600	50,300	3,055,900	2,467,233	2,467,233	-538,367
Datos Informativos						
1. Ingresos Derivados de Financiamientos con Fuente de Pago de Ingresos de Libre Disposición			0			0
2. Ingresos Derivados de Financiamientos con Fuente de Pago de Transferencias Federales Etiquetadas			0			0
3. Ingresos Derivados de Financiamientos (3 = 1 + 2)	0	0	0	0	0	0



CUENTA PUBLICA 2021						
Instituto Municipal de Planeación de Carmen (a)						
Estado Analítico del Ejercicio del Presupuesto de Egresos Detallado - LDF						
Clasificación por Objeto del Gasto (Capítulo y Concepto)						
Del 1 de Enero al 31 de Diciembre de 2021 (b)						
(PESOS)						
Concepto (c)	Egresos					Subejercicio (e)
	Aprobado (d)	Ampliaciones/ (Reducciones)	Modificado	Devengado	Pagado	
I. Gasto No Etiquetado (I=A+B+C+D+E+F+G+H+I)	3,005,600	269,086	3,274,686	2,683,286	2,673,687	591,400
A. Servicios Personales (A=a1+a2+a3+a4+a5+a6+a7)	2,585,503	206,519	2,792,023	2,269,216	2,269,216	522,807
a1) Remuneraciones al Personal de Carácter Permanente	2,506,392	161,149	2,667,541	2,186,226	2,186,226	481,314
a2) Remuneraciones al Personal de Carácter Transitorio			0			0
a3) Remuneraciones Adicionales y Especiales	79,111	45,371	124,482	82,989	82,989	41,493
a4) Seguridad Social			0			0
a5) Otras Prestaciones Sociales y Económicas			0			0
a6) Previsiones			0			0
a7) Pago de Estímulos a Servidores Públicos			0			0
B. Materiales y Suministros (B=b1+b2+b3+b4+b5+b6+b7+b8+b9)	90,958	22,277	113,234	81,385	81,385	31,849
b1) Materiales de Administración, Emisión de Documentos y Artículos Oficiales	46,827	-290	46,537	37,604	37,604	8,933
b2) Alimentos y Utensilios	6,000	1,560	7,560	5,834	5,834	1,726
b3) Materias Primas y Materiales de Producción y Comercialización			0			0
b4) Materiales y Artículos de Construcción y de Reparación	2,000	292	2,292	1,998	1,998	294
b5) Productos Químicos, Farmacéuticos y de Laboratorio	2,615	0	2,615	1,808	1,808	807
b6) Combustibles, Lubricantes y Aditivos	13,500	2,372	15,872	3,639	3,639	12,233
b7) Vestuario, Blancos, Prendas de Protección y Artículos Deportivos			0			0
b8) Materiales y Suministros Para Seguridad			0			0
b9) Herramientas, Refacciones y Accesorios Menores	20,016	18,343	38,359	30,504	30,504	7,855
C. Servicios Generales (C=c1+c2+c3+c4+c5+c6+c7+c8+c9)	167,203	40,290	207,493	181,254	171,655	26,239
c1) Servicios Básicos	18,500	0	18,500	14,944	13,747	3,556
c2) Servicios de Arrendamiento			0			0
c3) Servicios Profesionales, Científicos, Técnicos y Otros Servicios	59,585	9,615	69,200	68,746	68,746	454
c4) Servicios Financieros, Bancarios y Comerciales	12,000	-6,400	5,600	3,646	3,646	1,954
c5) Servicios de Instalación, Reparación, Mantenimiento y Conservación	17,700	2,667	20,367	19,306	19,306	1,062
c6) Servicios de Comunicación Social y Publicidad			0			0
c7) Servicios de Traslado y Viáticos	30,197	5,949	36,146	16,934	16,934	19,212
c8) Servicios Oficiales	0	282	282	282	282	0
c9) Otros Servicios Generales	29,221	28,177	57,398	57,397	48,995	1
D. Transferencias, Asignaciones, Subsidios y Otras Ayudas (D=d1+d2+d3+d4+d5+d6+d7+d8+d9)	0	0	0	0	0	0
d1) Transferencias Internas y Asignaciones al Sector Público			0			0
d2) Transferencias al Resto del Sector Público			0			0
d3) Subsidios y Subvenciones			0			0
d4) Ayudas Sociales			0			0
d5) Pensiones y Jubilaciones			0			0
d6) Transferencias a Fideicomisos, Mandatos y Otros Análogos			0			0
d7) Transferencias a la Seguridad Social			0			0
d8) Donativos			0			0
d9) Transferencias al Exterior			0			0
E. Bienes Muebles, Inmuebles e Intangibles (E=e1+e2+e3+e4+e5+e6+e7+e8+e9)	68,000	0	68,000	57,495	57,495	10,505
e1) Mobiliario y Equipo de Administración	68,000	0	68,000	57,495	57,495	10,505
e2) Mobiliario y Equipo Educativo y Recreativo			0			0
e3) Equipo e Instrumental Médico y de Laboratorio			0			0
e4) Vehículos y Equipo de Transporte			0			0
e5) Equipo de Defensa y Seguridad			0			0
e6) Maquinaria, Otros Equipos y Herramientas			0			0
e7) Activos Biológicos			0			0
e8) Bienes Inmuebles			0			0
e9) Activos Intangibles			0			0
F. Inversión Pública (F=f1+f2+f3)	0	0	0	0	0	0
f1) Obra Pública en Bienes de Dominio Público			0			0
f2) Obra Pública en Bienes Propios			0			0
f3) Proyectos Productivos y Acciones de Fomento			0			0
G. Inversiones Financieras y Otras Provisiones (G=g1+g2+g3+g4+g5+g6+g7)	0	0	0	0	0	0
g1) Inversiones Para el Fomento de Actividades Productivas			0			0
g2) Acciones y Participaciones de Capital			0			0
g3) Compra de Títulos y Valores			0			0
g4) Concesión de Préstamos			0			0
g5) Inversiones en Fideicomisos, Mandatos y Otros Análogos			0			0
Fideicomiso de Desastres Naturales (Informativo)			0			0
g6) Otras Inversiones Financieras			0			0
g7) Provisiones para Contingencias y Otras Erogaciones Especiales			0			0
H. Participaciones y Aportaciones (H=h1+h2+h3)	0	0	0	0	0	0
h1) Participaciones			0			0
h2) Aportaciones			0			0
h3) Convenios			0			0
I. Deuda Pública (I=i1+i2+i3+i4+i5+i6+i7)	93,936	0	93,936	93,936	93,936	0
i1) Amortización de la Deuda Pública			0			0
i2) Intereses de la Deuda Pública			0			0
i3) Comisiones de la Deuda Pública			0			0
i4) Gastos de la Deuda Pública			0			0
i5) Costo por Coberturas			0			0
i6) Apoyos Financieros			0			0
i7) Adeudos de Ejercicios Fiscales Anteriores (ADEFAS)	93,936	0	93,936	93,936	93,936	0



Instituto Municipal de Planeación de Carmen (a)
 Estado Analítico del Ejercicio del Presupuesto de Egresos Detallado - LDF
 Clasificación por Objeto del Gasto (Capítulo y Concepto)
 Del 1 de Enero al 31 de Diciembre de 2021 (b)
 (PESOS)

Concepto (c)	Egresos					Subejercicio (e)
	Aprobado (d)	Ampliaciones/ (Reducciones)	Modificado	Devengado	Pagado	
II. Gasto Etiquetado (II=A+I+B+C+D+E+F+G+H+I)	0	0	0	0	0	0
A. Servicios Personales (A=a1+a2+a3+a4+a5+a6+a7)	0	0	0	0	0	0
a1) Remuneraciones al Personal de Carácter Permanente			0	0	0	0
a2) Remuneraciones al Personal de Carácter Transitorio			0	0	0	0
a3) Remuneraciones Adicionales y Especiales			0	0	0	0
a4) Seguridad Social			0	0	0	0
a5) Otras Prestaciones Sociales y Económicas			0	0	0	0
a6) Previsiones			0	0	0	0
a7) Pago de Estímulos a Servidores Públicos			0	0	0	0
B. Materiales y Suministros (B=b1+b2+b3+b4+b5+b6+b7+b8+b9)	0	0	0	0	0	0
b1) Materiales de Administración, Emisión de Documentos y Artículos Oficiales			0	0	0	0
b2) Alimentos y Utensilios			0	0	0	0
b3) Materias Primas y Materiales de Producción y Comercialización			0	0	0	0
b4) Materiales y Artículos de Construcción y de Reparación			0	0	0	0
b5) Productos Químicos, Farmacéuticos y de Laboratorio			0	0	0	0
b6) Combustibles, Lubricantes y Aditivos			0	0	0	0
b7) Vestuario, Blancos, Prendas de Protección y Artículos Deportivos			0	0	0	0
b8) Materiales y Suministros Para Seguridad			0	0	0	0
b9) Herramientas, Refacciones y Accesorios Menores			0	0	0	0
C. Servicios Generales (C=c1+c2+c3+c4+c5+c6+c7+c8+c9)	0	0	0	0	0	0
c1) Servicios Básicos			0	0	0	0
c2) Servicios de Arrendamiento			0	0	0	0
c3) Servicios Profesionales, Científicos, Técnicos y Otros Servicios			0	0	0	0
c4) Servicios Financieros, Bancarios y Comerciales			0	0	0	0
c5) Servicios de Instalación, Reparación, Mantenimiento y Conservación			0	0	0	0
c6) Servicios de Comunicación Social y Publicidad			0	0	0	0
c7) Servicios de Traslado y Viáticos			0	0	0	0
c8) Servicios Oficiales			0	0	0	0
c9) Otros Servicios Generales			0	0	0	0
D. Transferencias, Asignaciones, Subsidios y Otras Ayudas (D=d1+d2+d3+d4+d5+d6+d7+d8+d9)	0	0	0	0	0	0
d1) Transferencias Internas y Asignaciones al Sector Público			0	0	0	0
d2) Transferencias al Resto del Sector Público			0	0	0	0
d3) Subsidios y Subvenciones			0	0	0	0
d4) Ayudas Sociales			0	0	0	0
d5) Pensiones y Jubilaciones			0	0	0	0
d6) Transferencias a Fideicomisos, Mandatos y Otros Análogos			0	0	0	0
d7) Transferencias a la Seguridad Social			0	0	0	0
d8) Donativos			0	0	0	0
d9) Transferencias al Exterior			0	0	0	0
E. Bienes Muebles, Inmuebles e Intangibles (E=e1+e2+e3+e4+e5+e6+e7+e8+e9)	0	0	0	0	0	0
e1) Mobiliario y Equipo de Administración			0	0	0	0
e2) Mobiliario y Equipo Educativo y Recreativo			0	0	0	0
e3) Equipo e Instrumental Médico y de Laboratorio			0	0	0	0
e4) Vehículos y Equipo de Transporte			0	0	0	0
e5) Equipo de Defensa y Seguridad			0	0	0	0
e6) Maquinaria, Otros Equipos y Herramientas			0	0	0	0
e7) Activos Biológicos			0	0	0	0
e8) Bienes Inmuebles			0	0	0	0
e9) Activos Intangibles			0	0	0	0
F. Inversión Pública (F=f1+f2+f3)	0	0	0	0	0	0
f1) Obra Pública en Bienes de Dominio Público			0	0	0	0
f2) Obra Pública en Bienes Propios			0	0	0	0
f3) Proyectos Productivos y Acciones de Fomento			0	0	0	0
G. Inversiones Financieras y Otras Provisiones (G=g1+g2+g3+g4+g5+g6+g7)	0	0	0	0	0	0
g1) Inversiones Para el Fomento de Actividades Productivas			0	0	0	0
g2) Acciones y Participaciones de Capital			0	0	0	0
g3) Compra de Títulos y Valores			0	0	0	0
g4) Concesión de Préstamos			0	0	0	0
g5) Inversiones en Fideicomisos, Mandatos y Otros Análogos			0	0	0	0
Fideicomiso de Desastres Naturales (Informativo)			0	0	0	0
g6) Otras Inversiones Financieras			0	0	0	0
g7) Provisiones para Contingencias y Otras Erogaciones Especiales			0	0	0	0
H. Participaciones y Aportaciones (H=h1+h2+h3)	0	0	0	0	0	0
h1) Participaciones			0	0	0	0
h2) Aportaciones			0	0	0	0
h3) Convenios			0	0	0	0
I. Deuda Pública (I=i1+i2+i3+i4+i5+i6+i7)	0	0	0	0	0	0
i1) Amortización de la Deuda Pública			0	0	0	0
i2) Intereses de la Deuda Pública			0	0	0	0
i3) Comisiones de la Deuda Pública			0	0	0	0
i4) Gastos de la Deuda Pública			0	0	0	0
i5) Costo por Coberturas			0	0	0	0
i6) Apoyos Financieros			0	0	0	0
i7) Adeudos de Ejercicios Fiscales Anteriores (ADEFAS)			0	0	0	0
III. Total de Egresos (III = I + II)	3,005,600	269,086	3,274,686	2,683,286	2,673,687	591,400



CUENTA PUBLICA 2021						
Instituto Municipal de Planeación de Carmen (a)						
Estado Analítico del Ejercicio del Presupuesto de Egresos Detallado - LDF						
Clasificación Administrativa						
Del 1 de Enero al 31 de Diciembre de 2021 (b)						
(PESOS)						
Concepto (c)	Egresos					Subejercicio (e)
	Aprobado (d)	Ampliaciones/ (Reducciones)	Modificado	Devengado	Pagado	
I. Gasto No Etiquetado (I=A+B+C+D+E+F+G+H)	3,005,600	269,086	3,274,686	2,683,286	2,673,687	591,400
DIRECCIÓN	1,177,161	220,880	1,398,041	1,358,849	1,349,250	39,192
JEFATURA ADMINISTRATIVA	360,900	48,206	409,106	397,036	397,036	12,070
COORDINACION DE PLANEACION ESTRATEGICA	716,539	0	716,539	251,679	251,679	464,860
COORDINACION DE PROYECTOS	358,000	0	358,000	310,670	310,670	47,330
COORDINACION DE INFORMATICA	393,000	0	393,000	365,053	365,053	27,947
						0
						0
						0
II. Gasto Etiquetado (II=A+B+C+D+E+F+G+H)	0	0	0	0	0	0
DIRECCIÓN	0	0	0	0	0	0
JEFATURA ADMINISTRATIVA	0	0	0	0	0	0
COORDINACION DE PLANEACION ESTRATEGICA	0	0	0	0	0	0
COORDINACION DE PROYECTOS	0	0	0	0	0	0
COORDINACION DE INFORMATICA	0	0	0	0	0	0
						0
						0
						0
						0
III. Total de Egresos (III = I + II)	3,005,600	269,086	3,274,686	2,683,286	2,673,687	591,400



CUENTA PUBLICA 2021

**Instituto Municipal de Planeación de Carmen (a)
Estado Analítico del Ejercicio del Presupuesto de Egresos Detallado - LDF
Clasificación Funcional (Finalidad y Función)
Del 1 de Enero al 31 de Diciembre de 2021 (b)
(PESOS)**

Concepto (c)	Egresos					Subejercicio (e)
	Aprobado (d)	Ampliaciones/ (Reducciones)	Modificado	Devengado	Pagado	
I. Gasto No Etiquetado (I=A+B+C+D)	3,005,600	269,086	3,274,686	2,683,286	2,673,687	591,400
A. Gobierno (A=a1+a2+a3+a4+a5+a6+a7+a8)	3,005,600	269,086	3,274,686	2,683,286	2,673,687	591,400
a1) Legislación			0			0
a2) Justicia			0			0
a3) Coordinación de la Política de Gobierno	3,005,600	269,086	3,274,686	2,683,286	2,673,687	591,400
a4) Relaciones Exteriores			0			0
a5) Asuntos Financieros y Hacendarios			0			0
a6) Seguridad Nacional			0			0
a7) Asuntos de Orden Público y de Seguridad Interior			0			0
a8) Otros Servicios Generales			0			0
B. Desarrollo Social (B=b1+b2+b3+b4+b5+b6+b7)	0	0	0	0	0	0
b1) Protección Ambiental			0			0
b2) Vivienda y Servicios a la Comunidad			0			0
b3) Salud			0			0
b4) Recreación, Cultura y Otras Manifestaciones Sociales			0			0
b5) Educación			0			0
b6) Protección Social			0			0
b7) Otros Asuntos Sociales			0			0
C. Desarrollo Económico (C=c1+c2+c3+c4+c5+c6+c7+c8+c9)	0	0	0	0	0	0
c1) Asuntos Económicos, Comerciales y Laborales en General			0			0
c2) Agropecuaria, Silvicultura, Pesca y Caza			0			0
c3) Combustibles y Energía			0			0
c4) Minería, Manufacturas y Construcción			0			0
c5) Transporte			0			0
c6) Comunicaciones			0			0
c7) Turismo			0			0
c8) Ciencia, Tecnología e Innovación			0			0
c9) Otras Industrias y Otros Asuntos Económicos			0			0
D. Otras No Clasificadas en Funciones Anteriores (D=d1+d2+d3+d4)	0	0	0	0	0	0
d1) Transacciones de la Deuda Pública / Costo Financiero de la Deuda			0			0
d2) Transferencias, Participaciones y Aportaciones Entre Diferentes Niveles y Órdenes de Gobierno			0			0
d3) Saneamiento del Sistema Financiero			0			0
d4) Adeudos de Ejercicios Fiscales Anteriores			0			0
II. Gasto Etiquetado (II=A+B+C+D)	0	0	0	0	0	0
A. Gobierno (A=a1+a2+a3+a4+a5+a6+a7+a8)	0	0	0	0	0	0
a1) Legislación			0			0
a2) Justicia			0			0
a3) Coordinación de la Política de Gobierno			0			0
a4) Relaciones Exteriores			0			0
a5) Asuntos Financieros y Hacendarios			0			0
a6) Seguridad Nacional			0			0
a7) Asuntos de Orden Público y de Seguridad Interior			0			0
a8) Otros Servicios Generales			0			0
B. Desarrollo Social (B=b1+b2+b3+b4+b5+b6+b7)	0	0	0	0	0	0
b1) Protección Ambiental			0			0
b2) Vivienda y Servicios a la Comunidad			0			0
b3) Salud			0			0
b4) Recreación, Cultura y Otras Manifestaciones Sociales			0			0
b5) Educación			0			0
b6) Protección Social			0			0
b7) Otros Asuntos Sociales			0			0
C. Desarrollo Económico (C=c1+c2+c3+c4+c5+c6+c7+c8+c9)	0	0	0	0	0	0
c1) Asuntos Económicos, Comerciales y Laborales en General			0			0
c2) Agropecuaria, Silvicultura, Pesca y Caza			0			0
c3) Combustibles y Energía			0			0
c4) Minería, Manufacturas y Construcción			0			0
c5) Transporte			0			0
c6) Comunicaciones			0			0
c7) Turismo			0			0
c8) Ciencia, Tecnología e Innovación			0			0
c9) Otras Industrias y Otros Asuntos Económicos			0			0

Instituto Municipal de Planeación de Carmen (a)
Estado Analítico del Ejercicio del Presupuesto de Egresos Detallado - LDF
Clasificación Funcional (Finalidad y Función)
Del 1 de Enero al 31 de Diciembre de 2021 (b)
(PESOS)

Concepto (c)	Egresos					Subejercicio (e)
	Aprobado (d)	Ampliaciones/ (Reducciones)	Modificado	Devengado	Pagado	
D. Otras No Clasificadas en Funciones Anteriores (D=d1+d2+d3+d4)	0	0	0	0	0	0
d1) Transacciones de la Deuda Publica / Costo Financiero de la Deuda			0			0
d2) Transferencias, Participaciones y Aportaciones Entre Diferentes Niveles y Ordenes de Gobierno			0			0
d3) Saneamiento del Sistema Financiero			0			0
d4) Adeudos de Ejercicios Fiscales Anteriores			0			0
III. Total de Egresos (III = I + II)	3,005,600	269,086	3,274,686	2,683,286	2,673,687	591,400



CUENTA PUBLICA 2021

INSTITUTO MUNICIPAL DE PLANEACION DE CARMEN

Estado Analítico del Ejercicio del Presupuesto de Egresos Detallado - LDF

Clasificación de Servicios Personales por Categoría

Del 1 de Enero al 31 de Diciembre de 2021

(PESOS)

Concepto (c)	Egresos					Subejercicio (e)
	Aprobado (d)	Ampliaciones / (Reducciones)	Modificado	Devengado	Pagado	
I. Gasto No Etiquetado (I=A+B+C+D+E+F)	\$ 2,586,803.21	\$ -	\$ 2,792,022.62	\$ 2,269,215.74	\$ 2,269,215.74	\$ 522,806.88
A. Personal Administrativo	\$ 2,586,803.21	\$ -	\$ 2,792,022.62	\$ 2,269,215.74	\$ 2,269,215.74	\$ 522,806.88
B. Magisterio	\$ -	\$ -	\$ -	\$ -	\$ -	\$ -
C. Servicios de Salud (C=c1+c2)	\$ -	\$ -	\$ -	\$ -	\$ -	\$ -
c1) Personal Administrativo	\$ -	\$ -	\$ -	\$ -	\$ -	\$ -
c2) Personal Médico, paramédico y afín	\$ -	\$ -	\$ -	\$ -	\$ -	\$ -
D. Seguridad Pública	\$ -	\$ -	\$ -	\$ -	\$ -	\$ -
E. Gastos asociados a la implementación de	\$ -	\$ -	\$ -	\$ -	\$ -	\$ -
e1) Nombre del Programa o Ley 1	\$ -	\$ -	\$ -	\$ -	\$ -	\$ -
e2) Nombre del Programa o Ley 2	\$ -	\$ -	\$ -	\$ -	\$ -	\$ -
F. Sentencias laborales definitivas	\$ -	\$ -	\$ -	\$ -	\$ -	\$ -
II. Gasto Etiquetado (I=A+B+C+D+E+F)	\$ -	\$ -	\$ -	\$ -	\$ -	\$ -
A. Personal Administrativo	\$ -	\$ -	\$ -	\$ -	\$ -	\$ -
B. Magisterio	\$ -	\$ -	\$ -	\$ -	\$ -	\$ -
C. Servicios de Salud (C=c1+c2)	\$ -	\$ -	\$ -	\$ -	\$ -	\$ -
c1) Personal Administrativo	\$ -	\$ -	\$ -	\$ -	\$ -	\$ -
c2) Personal Médico, paramédico y afín	\$ -	\$ -	\$ -	\$ -	\$ -	\$ -
D. Seguridad Pública	\$ -	\$ -	\$ -	\$ -	\$ -	\$ -
E. Gastos asociados a la implementación de nuevas leyes federales o reformas a las mismas (E=e1+e2)	\$ -	\$ -	\$ -	\$ -	\$ -	\$ -
e1) Nombre del Programa o Ley 1	\$ -	\$ -	\$ -	\$ -	\$ -	\$ -
e2) Nombre del Programa o Ley 2	\$ -	\$ -	\$ -	\$ -	\$ -	\$ -
F. Sentencias laborales definitivas	\$ -	\$ -	\$ -	\$ -	\$ -	\$ -
III. Total de Gasto en Servicios Personales (III = I + II)	\$ 2,586,803.21	\$ -	\$ 2,792,022.62	\$ 2,269,215.74	\$ 2,269,215.74	\$ 522,806.88



CUENTA PÚBLICA 2021
Instituto Municipal de Planeación de Carmen (a)
Guía de Cumplimiento de la Ley de Disciplina Financiera de las Entidades Federativas y Municipios
Del 1 de Enero al 31 de diciembre de 2021 (b)

Indicadores de Observancia (c)	Implementación		Resultado		Fundamento (h)	Comentarios (i)
	SI	NO	Monto o valor (f)	Unidad (pesos/porcentaje) (g)		
	Mecanismo de Verificación (d)	Fecha estimada de cumplimiento (e)				
INDICADORES PRESUPUESTARIOS						
A. INDICADORES CUANTITATIVOS						
1 Balance Presupuestario Sostenible (j)						
a. Propuesto	Iniciativa de Ley de Ingresos y Proyecto de Presupuesto de Egresos			pesos	Art. 6 y 19 de la LDF	
b. Aprobado	Ley de Ingresos y Presupuesto de Egresos			pesos	Art. 6 y 19 de la LDF	
c. Ejercido	Cuenta Pública / Formato 4 LDF			pesos	Art. 6 y 19 de la LDF	
2 Balance Presupuestario de Recursos Disponibles Sostenible (k)						
a. Propuesto	Iniciativa de Ley de Ingresos y Proyecto de Presupuesto de Egresos			pesos	Art. 6 y 19 de la LDF	
b. Aprobado	Ley de Ingresos y Presupuesto de Egresos			pesos	Art. 6 y 19 de la LDF	
c. Ejercido	Cuenta Pública / Formato 4 LDF			pesos	Art. 6 y 19 de la LDF	
3 Financiamiento Neto dentro del Techo de Financiamiento Neto (l)						
a. Propuesto	Iniciativa de Ley de Ingresos			pesos	Art. 6, 19 y 46 de la LDF	
b. Aprobado	Ley de Ingresos			pesos	Art. 6, 19 y 46 de la LDF	
c. Ejercido	Cuenta Pública / Formato 4 LDF			pesos	Art. 6, 19 y 46 de la LDF	
4 Recursos destinados a la atención de desastres naturales						
a. Asignación al fideicomiso para desastres naturales (m)						
a.1 Aprobado	Reporte Trím. Formato 6 a)			pesos	Art. 9 de la LDF	
a.2 Pagado	Cuenta Pública / Formato 6 a)			pesos	Art. 9 de la LDF	
b. Aportación promedio realizada por la Entidad Federativa durante los 5 ejercicios previos, para infraestructura dañada por desastres naturales (n)	Autorizaciones de recursos aprobados por el FONDEN			pesos	Art. 9 de la LDF	
c. Saldo del fideicomiso para desastres naturales (o)	Cuenta Pública / Auxiliar de Cuentas			pesos	Art. 9 de la LDF	
d. Costo promedio de los últimos 5 ejercicios de la reconstrucción de infraestructura dañada por desastres naturales (p)	Autorizaciones de recursos aprobados por el FONDEN			pesos	Art. 9 de la LDF	
5 Techo para servicios personales (q)						
a. Asignación en el Presupuesto de Egresos	Reporte Trím. Formato 6 d)			pesos	Art. 10 y 21 de la LDF	
b. Ejercido	Reporte Trím. Formato 6 d)			pesos	Art. 13 fracc. V y 21 de la LDF	
6 Provisiones de gasto para compromisos de pago derivados de APPs (r)						
a. Asignación en el Presupuesto de Egresos	Presupuesto de Egresos			pesos	Art. 11 y 21 de la LDF	
7 Techo de ADEFAS para el ejercicio fiscal (s)						
a. Propuesto	Proyecto de Presupuesto de Egresos			pesos	Art. 12 y 20 de la LDF	
b. Aprobado	Reporte Trím. Formato 6 a)			pesos	Art. 12 y 20 de la LDF	
c. Ejercido	Cuenta Pública / Formato 6 a)			pesos	Art. 12 y 20 de la LDF	
B. INDICADORES CUALITATIVOS						
1 Iniciativa de Ley de Ingresos y Proyecto de Presupuesto de Egresos						
a. Objetivo anuales, estrategias y metas para el ejercicio fiscal (t)	Iniciativa de Ley de Ingresos y Proyecto de Presupuesto de Egresos				Art. 5 y 18 de la LDF	
b. Proyecciones de ejercicios posteriores (u)	Iniciativa de Ley de Ingresos y Proyecto de Presupuesto de Egresos / Formatos 7 a) y b)				Art. 5 y 18 de la LDF	
c. Descripción de riesgos relevantes y propuestas de acción para enfrentarlos (v)	Iniciativa de Ley de Ingresos y Proyecto de Presupuesto de Egresos				Art. 5 y 18 de la LDF	
d. Resultados de ejercicios fiscales anteriores y el ejercicio fiscal en cuestión (w)	Iniciativa de Ley de Ingresos y Proyecto de Presupuesto de Egresos / Formatos 7 c) y d)				Art. 5 y 18 de la LDF	
e. Estudio actuarial de las pensiones de sus trabajadores (x)	Proyecto de Presupuesto de Egresos / Formato 8				Art. 5 y 18 de la LDF	
2 Balance Presupuestario de Recursos Disponibles, en caso de ser negativo						
a. Razones excepcionales que justifican el Balance Presupuestario de Recursos Disponibles negativo (y)	Iniciativa de Ley de Ingresos o Proyecto de Presupuesto de Egresos				Art. 6 y 19 de la LDF	
b. Fuente de recursos para cubrir el Balance Presupuestario de Recursos Disponibles negativo (z)	Iniciativa de Ley de Ingresos o Proyecto de Presupuesto de Egresos				Art. 6 y 19 de la LDF	
c. Número de ejercicios fiscales y acciones necesarias para cubrir el Balance Presupuestario de Recursos Disponibles negativo (aa)	Iniciativa de Ley de Ingresos o Proyecto de Presupuesto de Egresos				Art. 6 y 19 de la LDF	
d. Informes Trimestrales sobre el avance de las acciones para recuperar el Balance Presupuestario de Recursos Disponibles (bb)	Reporte Trím. y Cuenta Pública				Art. 6 y 19 de la LDF	
3 Personal						
a. Remuneraciones de los servidores públicos (cc)	Proyecto de Presupuesto				Art. 10 y 21 de la LDF	
b. Provisiones salariales y económicas para cubrir incrementos salariales, creación de plazas y otros (dd)	Proyecto de Presupuesto				Art. 10 y 21 de la LDF	
INDICADORES DEL EJERCICIO PRESUPUESTARIO						
A. INDICADORES CUANTITATIVOS						
1 Ingresos Excedentes derivados de Ingresos de Libre Disposición						
a. Monto de Ingresos Excedentes derivados de ILD (ee)	Cuenta Pública / Formato 5			pesos	Art. 14 y 21 de la LDF	
b. Monto de Ingresos Excedentes derivados de ILD destinados al fin del A.14, fracción I de la LDF (ff)	Cuenta Pública			pesos	Art. 14 y 21 de la LDF	
c. Monto de Ingresos Excedentes derivados de ILD destinados al fin del A.14, fracción II, a) de la LDF (gg)	Cuenta Pública			pesos	Art. 14 y 21 de la LDF	
d. Monto de Ingresos Excedentes derivados de ILD destinados al fin del A.14, fracción II, b) de la LDF (hh)	Cuenta Pública			pesos	Art. 14 y 21 de la LDF	
e. Monto de Ingresos Excedentes derivados de ILD destinados al fin del artículo noveno transitorio de la LDF (ii)				pesos	Art. Noveno Transitorio de la LDF	

CUENTA PÚBLICA 2021
 Instituto Municipal de Planeación de Carmen (4)
 Guía de Cumplimiento de la Ley de Disciplina Financiera de las Entidades Federativas y Municipios
 Del 1 de Enero al 31 de diciembre de 2021 (5)

Indicadores de Observancia (c)	Implementación		Resultado		Fundamento (5)	Comentario (6)
	SI	NO	Monto o valor (f)	Unidad (seisaboresantes) (g)		
	Mecanismo de Verificación (d)	Fecha estimada de cumplimiento (e)				
INDICADORES PRESUPUESTARIOS						
B. INDICADORES CUALITATIVOS						
1	Análisis Costo-Beneficio para programas o proyectos de inversión mayores a 10 millones de UDIS (B)	Página de internet de la Secretaría de Finanzas o Tesorería Municipal				Art. 13 frac. III y 21 de la LDF
2	Análisis de conveniencia y análisis de transferencia de riesgos de los proyectos APPs (Ik)	Página de internet de la Secretaría de Finanzas o Tesorería Municipal				Art. 13 frac. III y 21 de la LDF
3	Identificación de población objetivo, destino y temporalidad de subsidios (I)	Página de internet de la Secretaría de Finanzas o Tesorería Municipal				Art. 13 frac. VII y 21 de la LDF
INDICADORES DE DEUDA PÚBLICA						
A. INDICADORES CUANTITATIVOS						
1	1 Obligaciones a Corto Plazo					
	a. Límite de Obligaciones a Corto Plazo (mm)				pesos	Art. 30 frac. I de la LDF
	b. Obligaciones a Corto Plazo (nn)				pesos	Art. 30 frac. I de la LDF





**MUNICIPIO
DE TODOS**

CARMEN 2021-2024

CUENTA PÚBLICA 2021

Instituto Municipal de la
Vivienda (IMUVI)

Municipio de Carmen,
Campeche



**MUNICIPIO
DE TODOS**

CARMEN 2021-2024

CUENTA PÚBLICA 2021

INFORMACIÓN CONTABLE


Instituto Municipal de la
Vivienda (IMUVI)

Cuenta Pública 2021
 Instituto Municipal de la Vivienda de Carmen
 Estado de Actividades
 Del 1 de Enero al 31 de Diciembre de 2021 y 2020
 (Pesos)

	2021	2020
INGRESOS Y OTROS BENEFICIOS		
Ingresos de la Gestión	0	0
Impuestos	0	0
Cuotas y Aportaciones de Seguridad Social	0	0
Contribuciones de Mejoras	0	0
Derechos	0	0
Productos	0	0
Aprovechamientos	0	0
Ingresos por Venta de Bienes y Prestación de Servicios	0	0
Participaciones, Aportaciones, Convenios, Incentivos Derivados de la Colaboración Fiscal, Fondos Distintos de Aportaciones	4,556,807	5,926,942
Aportaciones, Transferencias, Asignaciones, Subsidios y Subvenciones, y Pensiones y Jubilaciones	0	0
Participaciones, Aportaciones, Convenios, Incentivos Derivados de la Colaboración Fiscal, Fondos Distintos de Aportaciones	0	0
Transferencias, Asignaciones, Subsidios y Subvenciones, y Pensiones y Jubilaciones	4,556,807	5,926,942
Otros Ingresos y Beneficios	183,253	123,280
Ingresos Financieros	183,253	123,280
Incremento por Variación de Inventarios	0	0
Disminución del Exceso de Estimaciones por Pérdida o Deterioro u Obsolescencia	0	0
Disminución del Exceso de Provisiones	0	0
Otros Ingresos y Beneficios Varios	0	0
Total de Ingresos y Otros Beneficios	4,740,059	6,050,221
GASTOS Y OTRAS PÉRDIDAS		
Gastos de Funcionamiento	4,218,750	4,511,235
Servicios Personales	3,280,005	3,487,660
Materiales y Suministros	222,881	314,896
Servicios Generales	604,964	708,665
Transferencia, Asignaciones, Subsidios y Otras Ayudas	0	25,000
Transferencias Internas y Asignaciones al Sector Público	0	0
Transferencias al Resto del Sector Público	0	0
Subsidios y Subvenciones	0	0
Ayudas Sociales	0	0
Pensiones y Jubilaciones	0	25,000
Transferencias a Fideicomisos, Mandatos y Contratos Análogos	0	0
Transferencias a la Seguridad Social	0	0
Donativos	0	0
Transferencias al Exterior	0	0
Participaciones y Aportaciones	0	0
Participaciones	0	0
Aportaciones	0	0
Convenios	0	0
Intereses, Comisiones y Otros Gastos de la Deuda Pública	0	0
Intereses de la Deuda Pública	0	0
Comisiones de la Deuda Pública	0	0
Gastos de la Deuda Pública	0	0
Costo por Coberturas	0	0
Apoyos Financieros	0	0
Otros Gastos y Pérdidas Extraordinarias	249,764	44,989
Estimaciones, Depreciaciones, Deterioros, Obsolescencia y Amortizaciones	249,764	44,989
Provisiones	0	0
Disminución de Inventarios	0	0
Aumento por Insuficiencia de Estimaciones por Pérdida o Deterioro u Obsolescencia	0	0
Aumento por Insuficiencia de Provisiones	0	0
Otros Gastos	-4,338	0
Inversión Pública	0	0
Inversión Pública no Capitalizable	0	0
Total de Gastos y Otras Pérdidas	4,468,514	4,560,933
Resultados del Ejercicio (Alfombrado)	271,545	1,489,288

Bajo protesta de decir verdad declaramos que los Estados Financieros y sus Notas son razonablemente correctos y responsabilidad del emisor


 L. MARCIA JANINET HERNANDEZ TORAL
 GERENTE GENERAL



 L. JENY LIURY LOPEZ HERRERA
 TRESORERA GENERAL

Cuenta Pública 2021
 Instituto Municipal de la Vivienda de Carmen
 Estado de Situación Financiera
 Al 31 de Diciembre de 2021 y 2020
 (Pesos)

CONCEPTO	Año 2021	Año 2020	CONCEPTO	Año 2021	Año 2020
ACTIVO			PASIVO		
Activo Circulante			Activo Circulante		
Efectivo y Equivalentes	5,073,572	6,286,166	Cuentas por Pagar a Corto Plazo	829,667	1,372,510
Derechos a Recibir Efectivo o Equivalentes	4,813,370	4,735,363	Documentos por Pagar a Corto Plazo	0	0
Derechos a Recibir Bienes o Servicios	0	0	Partición a Corto Plazo de la Deuda Pública a Largo Plazo	0	0
Inventarios	0	0	Títulos y Valores a Corto Plazo	0	0
Almacenes	136,098	136,098	Pasivos Diferidos a Corto Plazo	0	0
Estimación por Pérdida o Deterioro de Activos Circulantes	0	0	Fondos y Bienes de Terceros en Garantía y/o Administración a Corto Plazo	0	0
Otros Activos Circulantes	0	0	Provisiones a Corto Plazo	0	0
Total de Activos Circulantes	10,023,048	11,157,626	Total de Pasivos Circulantes	829,667	1,372,510
Activo No Circulante			Activo No Circulante		
Inversiones Financieras a Largo Plazo	0	0	Cuentas por Pagar a Largo Plazo	0	0
Derechos a Recibir Efectivo o Equivalentes a Largo Plazo	12,627,823	12,114,186	Documentos por Pagar a Largo Plazo	0	0
Bienes Inmuebles, Infraestructura y Construcciones en Proceso	2,186,548	1,580,192	Deuda Pública a Largo Plazo	0	0
Bienes Muebles	523,909	623,909	Pasivos Diferidos a Largo Plazo	0	0
Activos Intangibles	-2,393,296	-2,361,665	Fondos y Bienes de Terceros en Garantía y/o en Administración a Largo Plazo	300,270	300,261
Depreciación, Deterioro y Atronzación Acumulada de Bienes	0	0	Provisiones a Largo Plazo	0	0
Activos Diferidos	0	0	Total de Pasivos No Circulantes	300,270	300,261
Estimación por Pérdida o Deterioro de Activos no Circulantes	0	223,470	Total del Pasivo	1,129,937	1,672,771
Otros Activos no Circulantes	0	0	HACIENDA PÚBLICA/ PATRIMONIO		
Total de Activos No Circulantes	13,044,384	12,160,892	Hacienda Pública/Patrimonio Contribuido	18,000	18,000
Total del Activo	23,068,023	23,327,719	Abotaciones	0	0
			Donaciones de Capital	18,000	18,000
			Actualización de la Hacienda Pública / Patrimonio	0	0
			Hacienda Pública/Patrimonio Generado	21,920,066	21,936,947
			Resultados del Ejercicio (Ahorro / Desahorro)	271,545	1,469,288
			Resultados de Ejercicios Anteriores	22,465,493	20,986,205
			Revalúos	0	0
			Reservas	0	0
			Rectificaciones de Resultados de Ejercicios Anteriores	-806,952	-818,546
			Exceso o Insuficiencia en la Actualización de la Hacienda Pública/Patrimonio	0	0
			Resultado por Posición Monetaria	0	0
			Resultado por Tenencia de Activos no Monetarios	0	0
			Total Hacienda Pública/ Patrimonio	21,938,066	21,936,947
			Total del Pasivo y Hacienda Pública / Patrimonio	23,068,023	23,327,719

Bajo protesta de decir verdad declaramos que los Estados Financieros y sus Notas son razonablemente correctos y responsabilidad del emisor

L.I. MARCIA JANNET FERNANDEZ TORAL
 GERENTE GENERAL



ING. JESSICA LAURA VILLALBA HERRERA
 TESORERO MUNICIPAL

Cuenta Pública 2021
 Instituto Municipal de la Vivienda de Carmen
 Estado de Yucatán en la Hacienda Pública
 Del 1 de Enero al 31 de Diciembre de 2021
 (pesos)

Concepto	Hacienda Pública / Patrimonio Contribuido	Hacienda Pública / Patrimonio Generado de Ejercicios Anteriores	Hacienda Pública / Patrimonio Generado del Ejercicio	Exceso o Insuficiencia en la Actualización de la Hacienda Pública / Patrimonio	TOTAL
HACIENDA PÚBLICA PATRIMONIO CONTRIBUIDO NETO DE 2020					
Aportaciones	18,000				18,000
Donaciones de Capital	0				0
Actualización de la Hacienda Pública / Patrimonio	15,000				15,000
	0				0
HACIENDA PÚBLICA PATRIMONIO GENERADO NETO DE 2020		20,167,659	1,469,288		21,636,947
Resultados del Ejercicio (Ahorro/Desahorro)			1,469,288		1,469,288
Resultados de Ejercicios Anteriores		20,986,205			20,986,205
Revalúos		0		0	0
Reservas		0		0	0
Rectificaciones de Resultados de Ejercicios Anteriores		-813,545			-813,545
EXCESO O INSUFICIENCIA EN LA ACTUALIZACIÓN DE LA HACIENDA PÚBLICA PATRIMONIO NETO DE 2020				0	0
Resultado por Posición Monetaria				0	0
Resultado por Tenencia de Activos no Monetarios				0	0
HACIENDA PÚBLICA / PATRIMONIO NETO FINAL DE 2020	18,000	20,167,659	1,469,288	0	21,654,947
CAMBIOS EN LA HACIENDA PÚBLICA PATRIMONIO CONTRIBUIDO NETO DE 2021					
Aportaciones	0				0
Donaciones de Capital	0				0
Actualización de la Hacienda Pública / Patrimonio	0				0
VARIACIONES DE LA HACIENDA PÚBLICA / PATRIMONIO GENERADO NETO DE 2021		1,469,288	-1,196,149		283,139
Resultados del Ejercicio (Ahorro/Desahorro)			271,545		271,545
Resultados de Ejercicios Anteriores		1,469,288	-1,465,283		0
Revalúos		0		0	0
Reservas		0		0	0
Rectificaciones de Resultados de Ejercicios Anteriores			11,594		11,594
CAMBIOS EN EL EXCESO O INSUFICIENCIA EN LA ACTUALIZACIÓN DE LA HACIENDA PÚBLICA PATRIMONIO NETO DE 2021				0	0
Resultado por Posición Monetaria				0	0
Resultado por Tenencia de Activos no Monetarios				0	0
HACIENDA PÚBLICA / PATRIMONIO NETO FINAL DE 2021	18,000	21,636,947	283,139	0	21,958,086

Bajo protesta de decir verdad declaramos que los Estados Financieros y sus Notas son razonablemente correctos y responsables del mismo

LI MARGA JANNETT HERNANDEZ TORAL
 GERENTE GENERAL


WILSON LAUREANO VERRERA
 SECRETARIO MUNICIPAL

Cuenta Pública 2021
 Instituto Municipal de la Vivienda de Carmen
 Estado de Campeche en la Situación Financiera
 Del 1 de Enero al 31 de Diciembre de 2021
 (Pesos)

Concepto	Origen	Aplicación	Concepto	Origen	Aplicación
ACTIVO	1,457,896	PASIVO		9	542,843
Activo Circulante	1,222,694	Activo Circulante		0	542,843
Efectivo y Equivalentes	1,222,694	Cuentas por Pagar a Corto Plazo	0	0	542,843
Derechos a Recibir Efectivo o Equivalentes	0	Documentos por Pagar a Corto Plazo	78,007	0	0
Derechos a Recibir Bienes o Servicios	0	Porción a Corto Plazo de la Deuda Pública a Largo Plazo	0	0	0
Inventarios	0	Títulos y Valores a Corto Plazo	0	0	0
Almacenes	0	Pasivos Diferidos a Corto Plazo	0	0	0
Estimación por Pérdida o Deterioro de Activos Circulantes	0	Fondos y Bienes de Terceros en Garantía y/o Administración a Corto Plazo	0	0	0
Otros Activos Circulantes	0	Provisiones a Corto Plazo	0	0	0
Activo No Circulante	235,102	Otros Pasivos a Corto Plazo	0	0	0
Inversiones Financieras a Largo Plazo	0	Pasivo No Circulante	1,119,983	9	0
Derechos a Recibir Efectivo o Equivalentes a Largo Plazo	0	Cuentas por Pagar a Largo Plazo	0	0	0
Bienes Inmuebles, Infraestructura y Construcciones en Proceso	519,637	Documentos por Pagar a Largo Plazo	0	0	0
Bienes Muebles	0	Deuda Pública a Largo Plazo	606,356	0	0
Activos Intangibles	0	Pasivos Diferidos a Largo Plazo	0	0	0
Depreciación, Deterioro y Amortización Acumulada de Bienes	11,632	Fondos y Bienes de Terceros en Garantía y/o en Administración a Largo Plazo	0	0	0
Activos Diferidos	0	Provisiones a Largo Plazo	0	0	0
Estimación por Pérdida o Deterioro de Activos no Circulantes	0	HACIENDA PÚBLICA/ PATRIMONIO	1,480,882	0	1,197,743
Otros Activos no Circulantes	223,470	Hacienda Pública/Patrimonio Contribuido	0	0	0
		Donaciones de Capital	0	0	0
		Actualización de la Hacienda Pública / Patrimonio	0	0	0
		Hacienda Pública/Patrimonio Generado	1,480,882	1,197,743	1,197,743
		Resultados del Ejercicio (Ahorro / Desahorro)	0	0	1,197,743
		Resultados de Ejercicios Anteriores	1,469,268	0	0
		Revalúos	0	0	0
		Reservas	0	0	0
		Rectificaciones de Resultados de Ejercicios Anteriores	11,594	0	0
		Exceso o Insuficiencia en la Actualización de la Hacienda Pública/Patrimonio	0	0	0
		Resultado por Pasación Monetaria	0	0	0
		Resultado por Tenencia de Activos no Monetarios	0	0	0

Debajo protesta de decir verdad declaramos que los Estados Financieros y sus Notas son razonablemente correctos y responsabilidad del emisor


 L.I. MARCIA JANNETT HERNÁNDEZ TORAL
 GERENTE GENERAL


 RAFAELA LAURA PALMA HERRERA
 ESCOBERO MUNICIPAL

Cuenta Pública 2021
 Instituto Municipal de la Vivienda de Carmen
 Estado de Flujos de Efectivo
 Del 1 de Enero al 31 de Diciembre de 2021 y 2020
 (Pesos)

Concepto	2021	2020	Concepto	2021	2020
Flujos de Efectivo de las Actividades de Operación					
Origen	5,786,043	6,310,776	Origen	0	0
Impuestos	0	0	Bienes Inmuebles, Infraestructura y Construcciones en Proceso	0	0
Cuotas y Aportaciones de Seguridad Social	0	0	Bienes Muebles	0	0
Contribuciones de mejoras	0	0	Otros Orígenes de Inversión	0	0
Derechos	0	0			
Productos	0	0	Aplicación	37,281	108,045
Aprovechamientos	0	0	Bienes Inmuebles, Infraestructura y Construcciones en Proceso	0	0
Ingresos por Venta de Bienes y Prestación de Servicios	1,229,206	122,391	Bienes Muebles	37,281	91,411
Participaciones, Aportaciones, Convenios, Incentivos Derivados de la Colaboración Fiscal y Fondos Distintos de Aportaciones	0	0	Otras Aplicaciones de Inversión	0	16,604
Transferencias, Asignaciones, Subsidios y Subvenciones, y Pensiones y Jubilaciones	4,556,807	5,926,942	Flujos Netos de Efectivo por Actividades de Inversión	-37,281	-108,045
Otros Orígenes de Operación	0	261,453			
			Flujo de Efectivo de las Actividades de Financiamiento		
Aplicación	6,954,635	4,519,544	Origen	0	0
Servicios Personales	3,295,177	3,467,660	Endeudamiento Neto	0	0
Materiales y Suministros	222,881	314,888	Interno	0	0
Servicios Generales	604,878	691,975	Externo	0	0
Transferencias Internas y Asignaciones al Sector Público	0	0	Otros Orígenes de Financiamiento	0	0
Transferencias al resto del Sector Público	0	0			
Subsidios y Subvenciones	0	0	Aplicación	16,691	13,865
Ayudas Sociales	751,369	25,000	Servicios de la Deuda	0	0
Pensiones y Jubilaciones	0	0	Interno	0	0
Transferencias a Fideicomisos, Mandatos y Contratos Análogos	0	0	Externo	0	0
Transferencias a la Seguridad Social	0	0	Otras Aplicaciones de Financiamiento	16,691	13,865
Donativos	0	0	Flujos netos de Efectivo por Actividades de Financiamiento	-16,691	-13,865
Transferencias al Exterior	0	0			
Participaciones	0	0	Incremento/Disminución Neta en el Efectivo y Equivalentes al Efectivo	-1,222,594	1,669,352
Aportaciones	0	0			
Convenios	0	0	Efectivo y Equivalentes al Efectivo al Inicio del Ejercicio	6,296,166	4,826,814
Otras Aplicaciones de Operación	2,077,330	1,791,232	Efectivo y Equivalentes al Efectivo al final del Ejercicio	5,073,572	6,296,166

Bajo protesta de decir verdad declaramos que los Estados Financieros y sus Notas son razonablemente correctos y responsabilizados del emisor

Mano

L.I. MARCIA JANINETT HERNANDEZ TORAL
 GERENTE GENERAL

[Firma]
 ING. LEYDI LAFRANCA HERRERA
 TESORERO MUNICIPAL

Cuenta Pública 2021
Instituto Municipal de la Vivienda de Carmen
Informe de Pasivos Contingentes
Del 1 de Enero al 31 de Diciembre de 2021
(Pesos)

"En cumplimiento a lo dispuesto en los artículos 46, fracción I, inciso d, y 52 de la Ley General de Contabilidad Gubernamental, y de conformidad con lo establecido en el capítulo VII, numeral III, inciso g) del Manual de Contabilidad Gubernamental emitido por el CONAC, el ente público informa lo siguiente:"

Cuenta	Concepto	Importe
TOTAL		

Bajo protesta de decir verdad declaramos que los Estados Financieros y sus Notas son razonablemente correctos y responsabilidad del emisor


ING. LEYDI LAURA LUNA HERRERA
TESORERA MUNICIPAL



L.I. MARCIA JANNETT HERNADEZ TORAL
GERENTE GENERAL

INSTITUTO MUNICIPAL DE VIVIENDA DE CARMEN
NOTAS A LOS ESTADOS FINANCIEROS
AL 31 DE DICIEMBRE DE 2021

Con el propósito de dar cumplimiento a los artículos 46 y 49 de la Ley General de Contabilidad Gubernamental, los entes públicos deberán acompañar notas a los estados financieros cuyos rubros así lo requieran teniendo presente los postulados de revelación suficiente e importancia relativa con la finalidad, que la información sea de mayor utilidad para los usuarios.

A continuación se presentan los tres tipos de notas que acompañan a los estados, a saber:

- a) Notas de desglose;
- b) Notas de memoria (cuentas de orden), y
- c) Notas de gestión administrativa.

a) NOTAS DE DESGLOSE

I) NOTAS AL ESTADO DE SITUACIÓN FINANCIERA

Activo

• **Efectivo y Equivalentes**

1. Se informará acerca de los fondos con afectación específica, el tipo y monto de los mismos; de las inversiones financieras se revelará su tipo y monto, su clasificación en corto y largo plazo separando aquéllas que su vencimiento sea menor a 3 meses

A continuación se relacionan las cuentas que integran el rubro de efectivo y equivalentes:

Concepto	2021	2020
CUENTAS POR COBRAR A CORTO PLAZO	\$ 3,648,806.62	\$ 3,648,806.62
BANCOS/TESORERÍA	\$ 5,060,908.83	\$ 6,287,502.92
INVERSIONES TEMPORALES (HASTA 3 MESES)	\$ 15.19	\$ 15.19
FONDOS CON AFECTACIÓN ESPECÍFICA	\$ -	\$ -
Suma	\$ 8,709,730.64	\$ 9,936,324.73

Bancos/Tesorería

Representa el monto de efectivo disponible propiedad del **INSTITUTO MUNICIPAL DE VIVIENDA DE CARMEN**, en instituciones bancarias, su importe se integra por:

Banco	Importe
SCOTIABANK 097889490	\$ 636,846.31
SCOTIABANK 09700927724	\$ 4,070,770.97
SCOTIABANK 09701220780	\$ 341,842.87
BBVA Bancomer 0113567923	\$ 11,448.68
Suma	\$ 5,060,908.83

Inversiones Temporales

Representa el monto de efectivo invertido por **INSTITUTO MUNICIPAL DE VIVIENDA DE CARMEN**, la cual se efectúa a plazos que van de inversión a la vista hasta 90 días, su importe se integra por:

Banco	Importe
Cuenta Bancomer XXXX	\$ 15.19
Suma	\$ 15.19

Fondos con Afectación Específica

Representan el monto de los fondos con afectación específica que deben financiar determinados gastos o actividades,

Banco	Importe
	\$ -
	\$ -
Suma	\$ -

• **Derechos a recibir Efectivo y Equivalentes y Bienes o Servicios a Recibir**

2. Por tipo de contribución se informará el monto que se encuentre pendiente de cobro y por recuperar de hasta cinco ejercicios anteriores, asimismo se deberán considerar los montos sujetos a algún tipo de juicio con una antigüedad mayor a la señalada y la factibilidad de cobro.

Concepto	2021	2020
CUENTAS POR COBRAR A CORTO PLAZO	\$ -	\$ -
DEUDORES DIVERSOS POR COBRAR A CORTO PLAZO	\$ 1,164,563.38	\$ 1,082,556.01
OTROS DERECHOS A RECIBIR EFECTIVO O EQUIVALENTES A CORTO PLAZO	\$ -	\$ 4,000.00
Suma	\$ 1,164,563.38	\$ 1,086,556.01

Las Cuentas por Cobrar a Corto Plazo se integran por:

Concepto	2021	%
Aprovechamientos Patrimoniales, Mobiliario y Equipo de Administración	\$ -	0%
Concesión de préstamos a entidades paraestatales no empresariales y no financieras con fines de política económica	\$ 7,815,974.54	100%
Transferencias Internas y Asignaciones al Sector Público	\$ -	0%
Intereses Ganados de Títulos, Valores y demás Instrumentos Financieros	\$ -	0%
Suma	\$ 7,815,974.54	100%

Deudores Diversos por Cobrar a Corto Plazo

Conformado principalmente por gastos a comprobar relacionados con viáticos y deudas de empleados inactivos \$ 1,094,591.91

INSTITUTO MUNICIPAL DE VIVIENDA DE CARMEN
NOTAS A LOS ESTADOS FINANCIEROS
AL 31 DE DICIEMBRE DE 2021

Otros Derechos a recibir Efectivo y Equivalentes a Corto Plazo

3. El saldo de la cuenta de anticipo a proveedores asciende a \$0.01

• **Bienes Disponibles para su Transformación o Consumo (inventarios)**

4. Se clasificarán como bienes disponibles para su transformación aquellos que se encuentren dentro de la cuenta inventarios. Esta nota aplica para aquellos entes públicos que realicen algún proceso de transformación y/o elaboración de bienes.

En la nota se informará del sistema de costo y método de valuación aplicados a los inventarios, así como la conveniencia de su aplicación dada la naturaleza de los mismos. Adicionalmente, se revelará el impacto en la información financiera por cambios en el método o sistema. Se tiene un saldo contable de \$136,097.60 (pendientes de dar de baja por ser un error de ejercicios anteriores). No somos entre de transformación.

6. De la cuenta Almacén se informará acerca del método de valuación, así como la conveniencia de su aplicación. Adicionalmente, se revelará el impacto en la información financiera por cambios en el método. No aplica por el motivo que no se tiene almacén.

• **Inversiones Financieras**

6. Se tiene un saldo al corte del 31 de Diciembre de 2021 por la cantidad de \$4,805,317.99 del derecho de recibir una inversión por fideicomiso del Grupo Constructor Gori y Asociados, S.A.

7. Se informará de las inversiones financieras, los saldos de las participaciones y aportaciones de capital. Al cierre del trimestre se han recibido un importe de \$ 4,556,806.82 por concepto de subsidio municipal.

• **Bienes Muebles, Inmuebles e Intangibles**

8. Se informará de manera agrupada por cuenta, los rubros de Bienes Muebles e Inmuebles, el monto de la depreciación del ejercicio y la acumulada, el método de depreciación, tasa aplicadas y los criterios de aplicación de los mismos. Asimismo, se informará de las características significativas del estado en que se encuentran los activos.

CONCEPTO	2021	DEPRECIACION DEL EJERCICIO	DEPRECIACION ACUMULADA	METODO DE DEPRECIACION	TASA APLICADA	CRITERIO	ESTADO
BIENES MUEBLES	\$ 2,186,548.00	\$ -	\$ (1,323,686.06)	LINEA RECTA	CONAC	CONAC	REGULAR/MALO
BIENES INMUEBLES	\$ -	\$ -	\$ -	NO APLICA	NO APLICA	CONAC	NO APLICA

El reconocimiento de la depreciación del ejercicio se realiza dentro del módulo de bienes al cierre del ejercicio. Existen correcciones de saldo pendientes de registrarse derivado de la validación del Organismo Interno de Control y el Consejo Directivo de este ente público.

9. Se informará de manera agrupada por cuenta, los rubros de activos intangibles y diferidos, su monto y naturaleza, amortización del ejercicio, amortización acumulada, tasa y método aplicados.

CONCEPTO	2021	AMORTIZACION DEL EJERCICIO	AMORTIZACION ACUMULADA	METODO DE DEPRECIACION	TASA APLICADA	CRITERIO	ESTADO
INTANGIBLES	\$ 623,909.13	\$ -	\$ (1,057,978.45)	LINEA RECTA	20%	CRITERIO SUGERIDO	REGULAR

El reconocimiento de la depreciación/amortización del ejercicio se realiza dentro del módulo de bienes al cierre del ejercicio. Existen correcciones de saldo pendientes de registrarse derivado validación del Organismo Interno de Control y el Consejo Directivo de este ente público.

Bienes Inmuebles, Infraestructura y Construcciones en Proceso

Se integra de la siguiente manera:

Concepto	2021	2020
TERRENOS	\$ -	\$ -
OTROS BIENES INMUEBLES	\$ -	\$ -
Subtotal BIENES INMUEBLES, INFRAESTRUCTURA Y CONSTRUCCIONES EN PROCESO	\$ -	\$ -

Bienes Muebles, Intangibles y Depreciaciones

Se integra de la siguiente manera:

Concepto	2021	2020
MOBILIARIO Y EQUIPO DE ADMINISTRACIÓN	\$ 1,103,931.59	\$ 1,076,975.59
MOBILIARIO Y EQUIPO EDUCACIONAL Y RECREATIVO	\$ 2,044.98	\$ 2,044.98
VEHICULOS Y EQUIPO DE TRANSPORTE	\$ 1,071,291.00	\$ 491,691.00
MAQUINARIA, OTROS EQUIPOS Y HERRAMIENTAS	\$ 9,280.00	\$ 9,280.00
Subtotal BIENES MUEBLES	\$ 2,186,547.57	\$ 1,580,191.57
SOFTWARE	\$ 487,662.19	\$ 487,662.19
LICENCIAS	\$ 136,246.94	\$ 136,246.94
Subtotal ACTIVOS INTANGIBLES	\$ 623,909.13	\$ 623,909.13
DEPRECIACION ACUMULADA DE BIENES MUEBLES	\$ (2,381,665.00)	\$ (938,069.22)
AMORTIZACION ACUMULADA DE ACTIVOS INTANGIBLES	\$ (1,057,978.45)	\$ (1,411,947.44)
Suma	\$ (828,188.76)	\$ (145,915.98)

Activo Diferido

Se integra de la siguiente manera:

Concepto	2021	2020
ACTIVOS DIFERIDOS	\$ -	\$ -

• **Estimaciones y Deterioros**

10. N/A. No somos una empresa que se dedique a construcciones

INSTITUTO MUNICIPAL DE VIVIENDA DE CARMEN
NOTAS A LOS ESTADOS FINANCIEROS
AL 31 DE DICIEMBRE DE 2021

• **Otros Activos**

11. N/A

Pasivo

1. Cuenta con un saldo al corte del 31 de Diciembre de 2021 de \$1,129,937.00
2. Cuenta con un saldo al corte del 31 de Diciembre de 2021 de \$0.00
3. Cuenta con un saldo al corte del 31 de Diciembre de 2021 de \$300,270.00 por concepto de ahorro de beneficiarios que se les otorgó créditos en ejercicios anteriores.

Este género se compone de dos grupos, el Pasivo Circulante y el Pasivo No Circulante, en éstos inciden pasivos derivados de operaciones por servicios personales, cuentas por pagar por operaciones presupuestarias devengadas y contabilizadas al 31 de Diciembre del ejercicio correspondiente; pasivos por obligaciones laborales, a continuación se presenta la integración del pasivo:

Concepto	2021	2020
PASIVO CIRCULANTE	\$ 829,667.00	\$ 1,372,510.39
PASIVO NO CIRCULANTE	\$ 300,270.00	\$ 300,261.00
Suma de Pasivo	\$ 1,129,937.00	\$ 1,672,771.39

• **Pasivo Circulante**

Destacan entre las principales partidas del Pasivo Circulante las siguientes:

Concepto	Importe
SERVICIOS PERSONALES POR PAGAR A CORTO PLAZO	
RETENCIONES Y CONTRIBUCIONES POR PAGAR A CORTO PLAZO	\$ 1,576,944.48
TRANSFERENCIAS OTORGADAS POR PAGAR A CP (AYUDAS SOCIALES)	\$ (118.00)
PROVEEDORES POR PAGAR A CORTO PLAZO	\$ (47,724.48)
OTRAS CUENTAS POR PAGAR A CORTO PLAZO	\$ -
Suma PASIVO CIRCULANTE	\$ 1,529,102.00

Servicios Personales por Pagar a Corto Plazo

El importe de esta cuenta estará constituido principalmente por: Sueldos, Gratificación Anual y Prima vacacional pendientes por finiquitos laborales. Al cierre del trimestre se tiene un saldo de \$0.00

Retenciones por Pagar a Corto Plazo

El importe de esta cuenta está constituido principalmente por: Retenciones de ISR por Sueldos y Salarios, Honorarios y por Arrendamiento, mismo que se pagan acorde al calendario fiscal establecido por el Servicio de Administración Tributaria (pendiente de depurar ya que realmente sólo se adeudan al cierre del trimestre \$ 249,745.00 correspondientes a las retenciones de ISR por sueldos y salarios del mes de Diciembre 2021, que se enterará y pagará durante el próximo mes de Enero 2022).

Ingresos por Clasificar a Corto Plazo

Representa los recursos depositados de **INSTITUTO MUNICIPAL DE VIVIENDA DE CARMEN**, pendientes de clasificar según los conceptos del Clasificador por Rubros de Ingresos.

Proveedores por Pagar a Corto Plazo

Representa los adeudos con proveedores derivados de operaciones de **INSTITUTO MUNICIPAL DE VIVIENDA DE CARMEN**, con vencimiento menor o igual a doce meses. Actualmente se tiene saldo de \$-47,724.48 (Cuenta pendiente de depurar por errores en registro contables de ejercicios anteriores).

• **Pasivo No Circulante**

Destacan entre las principales partidas del Pasivo No Circulante las siguientes:

Concepto	2021
PROVISIÓN PARA CONTINGENCIAS A LARGO PLAZO	\$ -
Suma de Pasivos a Largo Plazo	\$ -

II) **NOTAS AL ESTADO DE ACTIVIDADES**

Ingresos de Gestión

1. **INGRESOS POR PARTICIPACION** - Cuenta con un saldo al 31 de Diciembre de 2021 de \$ 4,588,806.82

Participaciones, Aportaciones, Convenios, Incentivos Derivados de la Colaboración Fiscal, Fondos Distintos de Aportaciones, Transferencias, Asignaciones, Subsidios y Subvenciones, y Pensiones y Jubilaciones

2. Cuenta con un saldo al corte del 31 de Diciembre de 2021 de \$0.00

Concepto	Importe
	\$ -
Subtotal Aportaciones	\$ -
	\$ -
	\$ -

INSTITUTO MUNICIPAL DE VIVIENDA DE CARMEN
NOTAS A LOS ESTADOS FINANCIEROS
AL 31 DE DICIEMBRE DE 2021

	\$	-
Subtotal Capacitación y Consultoría	\$	-
	\$	-
Subtotal Venta de Publicaciones	\$	-
	\$	-
Subtotal Otros	\$	-
	\$	-
Subtotal Productos Financieros	\$	-
Suma	\$	-

Otros Ingresos y Beneficios

3. Cuenta con un saldo al corte del 31 de Diciembre de 2021 de \$ 182,106.99 provenientes de intereses ordinarios, intereses moratorios y rendimientos bancarios.

Gastos y Otras Pérdidas:

1. Explicar aquellas cuentas de gastos de funcionamiento, transferencias, subsidios y otras ayudas, participaciones y aportaciones, otros gastos y pérdidas extraordinarias, así como los ingresos y gastos extraordinarios, que en lo individual representen el 10% o más del total de los gastos.

Concepto	Importe
SERVICIOS PERSONALES	\$ 3,390,905.00
Suma de GASTOS Y OTRAS PÉRDIDAS	\$ 3,390,905.00

A su vez se presentan aquellos rubros que en forma individual representan el 8.0% o más del total de los gastos:

Concepto	Importe	%
REMUNERACIONES AL PERSONAL DE CARÁCTER PERMANENTE	\$ 2,549,242.00	75%
SEGURIDAD SOCIAL	-	0%

III) NOTAS AL ESTADO DE VARIACIÓN EN LA HACIENDA PÚBLICA

1. Se informará de manera agrupada, acerca de las modificaciones al patrimonio contribuido por tipo, naturaleza y monto.

En el periodo que se informa no hubo variaciones al Patrimonio Contribuido

2. Se informará de manera agrupada, acerca del monto y procedencia de los recursos que modifican el patrimonio generado.

En el periodo que se informa el patrimonio generado, procede de la recepción de las aportaciones ordinarias del Municipio de Carmen

En el periodo que se informa NO hubo variaciones al Patrimonio Generado por Ajustes por errores contables provenientes de Ejercicios Anteriores (Baja de

IV) NOTAS AL ESTADO DE FLUJOS DE EFECTIVO

Efectivo y equivalentes

1. El análisis de los saldos inicial y final que figuran en la última parte del Estado de Flujo de Efectivo en la cuenta de efectivo y equivalentes es como sigue:

Concepto	2021	2020
EFFECTIVO	\$ 7,148.07	\$ 7,148.07
CAJA	\$ 4,000.00	
BANCOS/TESORERÍA	\$ 5,060,908.33	\$ 6,287,502.92
BANCOS/DEPENDENCIAS Y OTROS	-	-
INVERSIONES TEMPORALES (HASTA 3 MESES)	\$ 15.19	\$ 15.19
FONDOS CON AFECTACIÓN ESPECÍFICA	-	-
DEPÓSITOS DE FONDOS DE TERCEROS EN GARANTÍA Y/O ADMINISTRACIÓN	\$ 1,500.00	\$ 1,500.00
Total de EFECTIVO Y EQUIVALENTES	\$ 5,073,571.59	\$ 6,296,166.18

2. Detallar las adquisiciones de bienes muebles e inmuebles con su monto global y, en su caso, el porcentaje de estas adquisiciones que fueron realizadas mediante subsidios de capital del sector central. Adicionalmente, revelar el importe de los pagos que durante el periodo se hicieron por la compra de los elementos citados.

En el periodo se realizó la adquisición con ingresos propios de una camioneta Marca Mitsubishi L200 con un valor de 579,400.00

3. Conciliación de los Flujos de Efectivo Netos de las Actividades de Operación y la cuenta de Ahorro/Desahorro antes de Rubros Extraordinarios

	2021	2020
Ahorro/Desahorro antes de rubros		
Movimientos de partidas (o rubros) que no afectan al efectivo.	\$ -	\$ -
Depreciación	\$ 1,323,686.06	\$ 23,230.58
Amortización	\$ 1,057,978.45	\$ 21,467.35
Incrementos en las provisiones	-	-
Incremento en inversiones producido por revaluación	-	-
Ganancia/pérdida en venta de propiedad, planta y equipo	-	-
Incremento en cuentas por cobrar	-	-
Partidas extraordinarias	\$ 16,691.00	\$ 13,865.00

Las cuentas que aparecen en el cuadro anterior no son exhaustivas y llenen como finalidad ejemplificar el formato que se sugiere para elaborar la nota.

INSTITUTO MUNICIPAL DE VIVIENDA DE CARMEN
NOTAS A LOS ESTADOS FINANCIEROS
AL 31 DE DICIEMBRE DE 2021

V) CONCILIACIÓN ENTRE LOS INGRESOS PRESUPUESTARIOS Y CONTABLES, ASÍ COMO ENTRE LOS EGRESOS PRESUPUESTARIOS Y LOS GASTOS CONTABLES

La conciliación se presentará atendiendo a lo dispuesto por el Acuerdo por el que se emite el formato de conciliación entre los ingresos presupuestarios y contables, así como entre los egresos presupuestarios y los gastos contables.

Instituto Municipal de la Vivienda de Carmen Conciliación entre los Ingresos Presupuestarios y Contables Correspondiente del 1 de Enero al 31 de Diciembre de 2021 (Cifras en pesos)		
1. Ingresos Presupuestarios		5,786,013
2. Más ingresos contables no presupuestarios		1,146
2.1 Ingresos Financieros	1,146	
2.2 Incremento por Variación de Inventarios		
2.3 Disminución del exceso de estimaciones por pérdida o deterioro u obsolescencia	0	
2.4 Disminución del exceso de provisiones	0	
2.5 Otros ingresos y beneficios varios	0	
2.6 Otros ingresos contables no presupuestarios	0	
3. Menos ingresos presupuestarios no contables		0
3.1 Aprovechamientos Patrimoniales	0	
3.2 Ingresos derivados de financiamientos	0	
3.3 Otros ingresos presupuestarios no contables	0	
4. Ingresos Contables (4 = 1 + 2 - 3)		5,787,159

Instituto Municipal de la Vivienda de Carmen Conciliación entre los Egresos Presupuestarios y los Gastos Contables Correspondiente del 1 de Enero al 31 de Diciembre de 2021		
1. Total de egresos presupuestarios		6,937,530
2. Menos egresos presupuestarios no contables		1,967,504
2.1 Materias Primas y Materiales de Producción y Comercialización	0	
2.2 Materiales y Suministros	0	
2.3 Mobiliario y Equipo de Administración	37,281	
2.4 Mobiliario y Equipo Educativo y Recreativo	0	
2.5 Equipo e Instrumental Médico y de Laboratorio	0	
2.6 Vehículos y Equipo de Transporte	0	
2.7 Equipo de Defensa y Seguridad	0	
2.8 Maquinaria, Otros Equipos y Herramientas	0	
2.9 Archivos Bibliotecas	0	
2.10 Bienes Inmuebles	0	
2.11 Archivos Intangibles	0	
2.12 Obra Pública en Bienes de Dominio Público	0	
2.13 Obra Pública en Bienes Propios	0	
2.14 Acciones y Participaciones de Capital	0	
2.15 Compra de Títulos y Valores	0	
2.16 Concesión de Préstamos	1,913,532	
2.17 Inversiones en Fideicomisos, Mandatos y Otros Análogos	0	
2.18 Provisiones para Contingencias y Otras Erogaciones Especiales	0	
2.19 Amortización de la Deuda Pública	0	
2.20 Adeudos de Ejercicios Fiscales Anteriores (ADEFAS)	16,691	
2.21 Otros Egresos Presupuestales No Contables	0	
3. Más Gastos Contables No Presupuestarios		249,764
3.1 Estimaciones, Depreciaciones, Deterioros, Obsolescencia y Amortizaciones	245,426	
3.2 Provisiones	0	
3.3 Disminución de inventarios	0	
3.4 Aumento por insuficiencia de estimaciones por pérdida o deterioro u	0	
3.5 Aumento por insuficiencia de provisiones	0	
3.6 Otros Gastos	4,338	
3.7 Otros Gastos Contables No Presupuestales	0	
4. Total de Gasto Contable		5,219,798

b) NOTAS DE MEMORIA (CUENTAS DE ORDEN)

Las cuentas de orden se utilizan para registrar movimientos de valores que no afecten o modifiquen el balance del ente contable, sin embargo, su incorporación en libros es necesaria con fines de recordatorio contable, de control y en general sobre los aspectos administrativos, o bien, para consignar sus derechos o responsabilidades contingentes que puedan, o no, presentarse en el futuro.

No hubo modificaciones al balance del ente contable

Las cuentas que se manejan para efectos de estas Notas son las siguientes:

INSTITUTO MUNICIPAL DE VIVIENDA DE CARMEN
NOTAS A LOS ESTADOS FINANCIEROS
AL 31 DE DICIEMBRE DE 2021

Cuentas de Orden Contables y Presupuestarias:

Contables:
<i>Valores N/A. No se tienen bonos o acciones en venta.</i>
<i>Emisión de obligaciones N/A. No se emiten acciones ni bonos de venta.</i>
<i>Avales y garantías N/A. Durante el periodo se informa que el IMUVI recibió depósitos en garantía por \$0.00</i>
<i>Juicios No se tiene conocimiento de juicios.</i>
<i>Contratos para Inversión Mediante Proyectos para Prestación de Servicios (PPS) y Similares N/A</i>
<i>Bienes concesionados o en comodato. Al IMUVI no se le tiene otorgado bienes en concesión o comodato.</i>

Concepto	Importe
VALORES	\$ -
EMISION DE OBLIGACIONES	\$ -
AVALES Y GARANTIAS	\$ -
JUICIOS	\$ -
INVERSION MEDIANTE PROYECTOS PARA PRESTACION DE SERVICIOS (PPS)	\$ -
BIENES EN CONCESIONADOS O EN COMODATO	\$ -
	\$ -
Suma CUENTAS DE ORDEN CONTABLES	\$ -

Presupuestarias:

Cuentas de ingresos		
NOMBRE DE LA CUENTA	IMPORTE	PORCENTAJE
Lev de Ingresos Estimada	\$ 6,655,479.00	100%
Lev de Ingresos por Ejecutar	\$ 7,386,709.00	111%
Modificaciones a la Lev de Ingresos Estimada	\$ 14,042,188.00	211%
Lev de Ingresos Devengada	\$ 5,786,013.00	87%
Lev de Ingresos Recaudada	\$ 5,786,013.00	87%

Cuentas de egresos		
NOMBRE DE LA CUENTA	IMPORTE	PORCENTAJE
Presupuesto de Egresos Aprobada	\$ 6,655,479.00	100%
Presupuesto de Egresos por Ejercer	\$ 8,341,187.71	125%
Modificaciones al Presupuesto de Egresos Aprobada	\$ 2,377,707.00	36%
Presupuesto de Egresos Comprometido	\$ 9,033,186.00	136%
Presupuesto de Egresos Devengado	\$ 9,033,176.00	136%
Presupuesto de Egresos Ejercido	\$ 6,937,538.00	104%
Presupuesto de Egresos Pagado	\$ 6,844,809.00	103%

c) NOTAS DE GESTIÓN ADMINISTRATIVA

1. Introducción

La elaboración y la presentación de los estados financieros es responsabilidad de la Administración del Instituto Municipal de Vivienda de Carmen y la información contenida en los mismos, así como el establecimiento y mantenimiento de las políticas y procedimientos internos.

2. Panorama Económico y Financiero

Es política del Instituto Municipal de Vivienda de Carmen, preparar la información financiera atendiendo a lo dispuesto por la Ley Orgánica de los Municipios del Estado de Campeche y los demás disposiciones normativas Federales, Estatales y Locales aplicables y vigentes, así de igual forma los ingresos se reconocen cuando se cobran y los gastos cuando se devengan.

3. Autorización e Historia

Se informará sobre:

- a) *Fecha de creación del ente. El Instituto Municipal de Vivienda de Carmen se creó el 5 de septiembre del 2005 en la administración del Ing. Jorge Rosillo Abreu.*
- b) *Principales cambios en su estructura. No se han realizado cambios.*

4. Organización y Objeto Social

Se informará sobre:

- a) *Objeto social. Promocionar y fomentar la vivienda digna de las familias de escasos recursos.*
- b) *Principal actividad. Otorgamiento de créditos para mejora de vivienda a bajo interés subsidiario.*
- c) *Ejercicio fiscal. 2021.*
- d) *Régimen jurídico. Organismo Público descentralizado de la administración pública municipal, con personalidad jurídica y patrimonio propio (Artículo 5o del Reglamento del IMUVI).*
- e) *Consideraciones fiscales del ente. Las aplicables a una entidad sin fines de lucro (Título III de la LISR).*
- f) *Estructura organizacional básica. Consejo Directivo • Asistente Ejecutivo • Gerencia General • Asesoría Jurídica • Departamento Técnico • Departamento de Administración y Finanzas • Departamento de Promoción y Gestión de Crédito • Coordinador de Supervisión y Proyectos • Coordinador de Recursos Humanos y Materiales • Coordinador de Crédito y Cobranza • Coordinador de Organización y Promoción Social.*
- g) *Fideicomisos, mandatos y análogos de los cuales es fideicomitente o fideicomisario. El Instituto Municipal de Vivienda de Carmen es Fideicomitente del Grupo Constructor Gari y Asociados, S.A. de CV.*

INSTITUTO MUNICIPAL DE VIVIENDA DE CARMEN
NOTAS A LOS ESTADOS FINANCIEROS
AL 31 DE DICIEMBRE DE 2021

5. Bases de Preparación de los Estados Financieros

Se informará sobre:

- a) Si se ha observado la normatividad emitida por el CONAC y las disposiciones legales aplicables.
 - b) La normatividad aplicada para el reconocimiento, valuación y revelación de los diferentes rubros de la información financiera, así como las bases de medición utilizadas para la elaboración de los estados financieros; por ejemplo: costo histórico, valor de realización, valor razonable, valor de recuperación o cualquier otro método empleado y los criterios de Postulados básicos.
 - c) Normatividad supletoria. En caso de emplear varios grupos de normatividades (normatividades supletorias), deberá realizar la justificación razonable correspondiente, su alineación con los PBCG y a las características cualitativas asociadas descritas en el MCCG (documentos publicados en el Diario Oficial de la Federación, agosto 2009).
 - e) Para las entidades que por primera vez estén implementando la base devengado de acuerdo a la Ley de Contabilidad, deberán:
 - Revelar las nuevas políticas de reconocimiento;
 - Su plan de implementación;
 - Revelar los cambios en las políticas, la clasificación y medición de las mismas, así como su impacto en la información financiera, y
 - Presentar los últimos estados financieros con la normatividad anteriormente utilizada con las nuevas políticas para fines de comparación en la transición a la base devengado.
- Este Instituto aplica la normatividad emitida por el Consejo Nacional de Armonización Contable (CONAC), Ley General de Contabilidad Gubernamental (LGCG), Constitución Política de los Estados Unidos Mexicanos, así como aquellas disposiciones legales, laborales y fiscales aplicables.

6. Políticas de Contabilidad Significativas

Se informará sobre:

- a) Toda la información financiera se encuentra regulada en la Ley General de Contabilidad Gubernamental, así como el Manual de Contabilidad Gubernamental, Ley de Disciplina Financiera y sus criterios, así como todas las normas y lineamientos emitidos por el CONAC.
- La valuación de los inventarios de los bienes muebles se realiza a costo histórico y la depreciación se calcula basada en los porcentajes emitidos por el CONAC.

7. Posición en Moneda Extranjera y Protección por Riesgo Cambiario

Se informará sobre:

- a) **Activos en moneda extranjera.**
No aplica. El Instituto Municipal de Vivienda de Carmen no tiene activos en moneda extranjera.
- b) **Pasivos en moneda extranjera.**
No aplica. El Instituto Municipal de Vivienda de Carmen no tiene pasivos en moneda extranjera.
- c) **Posición en moneda extranjera.**
No aplica. El Instituto Municipal de Vivienda de Carmen no tiene valores en moneda extranjera.
- d) **Tipo de cambio.**
No aplica. El Instituto Municipal de Vivienda de Carmen no tiene cuentas en moneda extranjera.
- e) **Equivalente en moneda nacional.**
No aplica. El Instituto Municipal de Vivienda de Carmen no tiene cuentas ni valores en moneda extranjera.

Lo anterior, por cada tipo de moneda extranjera que se encuentre en los rubros de activo y pasivo

Adicionalmente, se informará sobre los métodos de protección de riesgo por variaciones en el tipo de cambio.

No aplica. El Instituto Municipal de Vivienda de Carmen no tiene cuentas ni valores en moneda extranjera.

8. Reporte Analítico del Activo

Debe mostrar la siguiente información:

- a) **Vida útil o porcentajes de depreciación, deterioro o amortización utilizados en los diferentes tipos de activos**
Bienes Muebles:
Vida útil o porcentajes de depreciación, durante el ejercicio 2021 se realizará conforme a los parámetros de estimación de vida útil emitidas por el
Mobiliario y Equipo de oficina 10%
Mobiliario y Estantería 10%
Equipo de Transporte 20%
Bienes Inmuebles:
Este Instituto no cuenta con bienes inmuebles.
 - b) **Cambios en el porcentaje de depreciación o valor residual de los activos.**
No ha sufrido modificaciones.
 - c) **Importe de los gastos capitalizados en el ejercicio, tanto financieros como de investigación y desarrollo**
No aplica, ya que no se tienen gastos capitalizados en el Instituto Municipal de Vivienda de Carmen
 - d) **Riesgos por tipo de cambio o tipo de interés de las inversiones financieras.**
No aplica, ya que no se tienen cuentas ni inversiones en moneda extranjera en el Instituto Municipal de Vivienda de Carmen
 - e) **Valor activado en el ejercicio de los bienes construidos por la entidad.**
No aplica, ya que no se tienen bienes construidos por el Instituto Municipal de Vivienda de Carmen
 - f) **Otras circunstancias de carácter significativo que afecten el activo, tales como bienes en garantía, señalados en embargos, litigios, títulos de inversiones entregados en garantías, baja significativa del valor de inversiones financieras, etc.**
No aplica, ya que no se tiene de conocimiento de estas situaciones al Instituto Municipal de Vivienda de Carmen
 - g) **Desmantelamiento de Activos, procedimientos, implicaciones, efectos contables.**
No aplica, ya que no se han llevado dentro Instituto Municipal de Vivienda de Carmen
 - h) **Administración de activos; planeación con el objetivo de que el ente los utilice de manera más efectiva**
- Adicionalmente, se deben incluir las explicaciones de las principales variaciones en el activo, en cuadros comparativos como sigue:
- a) Inversiones en valores.
 - b) Patrimonio de Organismos descentralizados de Control Presupuestario Indirecto.
 - c) Inversiones en empresas de participación mayoritaria.
 - d) Inversiones en empresas de participación minoritaria.
 - e) Patrimonio de organismos descentralizados de control presupuestario directo, según corresponda

No aplica, ninguno de los incisos le es aplicable al Instituto Municipal de Vivienda de Carmen

INSTITUTO MUNICIPAL DE VIVIENDA DE CARMEN
NOTAS A LOS ESTADOS FINANCIEROS
AL 31 DE DICIEMBRE DE 2021

9. Fideicomisos, Mandatos y Análogos

Se deberá informar:

- a) El Instituto Municipal de Vivienda de Carmen es Fideicomitente del Grupo Constructor Gori y Asociados, S.A. de CV

10. Reporte de la Recaudación

- a) Análisis del comportamiento de la recaudación correspondiente al ente público o cualquier tipo de ingreso, de forma separada los ingresos locales de los federales.
b) Proyección de la recaudación e ingresos en el mediano plazo.

La recuperación de los créditos otorgados al público al cierre del Cuarto trimestre del 2021 asciende a \$ 1,229,206.00 (Intereses Incluidos); el importe recuperado del Fideicomiso con Grupo Constructor Gori y Asociados SA asciende en el periodo a un monto de \$0.00

11. Información sobre la Deuda y el Reporte Analtico de la Deuda

- a) Utilizar al menos los siguientes indicadores: deuda respecto al PIB y deuda respecto a la recaudación tomando, como mínimo, un periodo igual o menor a 5 años.
b) Información de manera agrupada por tipo de valor gubernamental o instrumento financiero en la que se consideren intereses, comisiones, tasa, perfil de vencimiento y otros gastos

No aplica. El Instituto Municipal de Vivienda de Carmen no tiene Deuda Pública.

12. Calificaciones otorgadas

- Informar, tanto del ente público como cualquier transacción realizada, que haya sido sujeta a una calificación crediticia.

No aplica. El Instituto Municipal de Vivienda de Carmen no ha sido sujeto a calificaciones crediticias.

13. Proceso de Mejora

Se informará de:

- a) Principales Políticas de control interno.

Actualmente se trabaja en la elaboración de manuales internos y actualización de los ya existentes; adicionalmente se implementan nuevos controles internos para una eficiencia y eficacia administrativa y financiera

- b) Medidas de desempeño financiero, metas y alcance

Adicionalmente ante la situación de contingencia que se vive en el país por la pandemia del COVID-19 personal de todos los departamentos se han capacitado en las plataformas gratuitas que ofertan las distintas dependencias, y sólo en casos muy específicos se han tomado con capacitadoras privadas.

Pese a la misma situación se logró otorgar 63 créditos para cumplir con la finalidad de este ente público.

Se optimizan los recursos disponibles, independientemente de las fuentes de financiamiento, resultando en la obtención de un Balance Presupuestario Sostenible y eficiente, logrando cumplir las metas y objetivos de este instituto.

14. Información por Segmentos

Cuando se considere necesario se podrá revelar la información financiera de manera segmentada debido a la diversidad de las actividades y operaciones que realizan los entes públicos, ya consecuentemente, esta información contribuye al análisis más preciso de la situación financiera, grados y fuentes de riesgo y crecimiento potencial de negocio.

No aplica. El Instituto Municipal de Vivienda de Carmen no considera aportar más información al respecto, ya que la misma, se encuentra dentro de los formatos aplicables dentro de su facultad y competencia.

15. Eventos Posteriores al Cierre

El ente público informará el efecto en sus estados financieros de aquellos hechos ocurridos en el periodo posterior al que informa, que proporcionan mayor evidencia sobre eventos que le afectan.

No aplica. No existen eventos significativos que afecten al Instituto Municipal de Vivienda de Carmen

16. Partes Relacionadas

Responsabilidad sobre la prestación razonable de la información contable - se encuentra al final de cada uno de los estados financieros contables

No aplica. El Instituto Municipal de Vivienda de Carmen no tiene partes relacionadas.

17. Responsabilidad Sobre la Presentación Razonable de la Información Contable

"Bajo protesta de decir verdad declaro que los Estados Financieros y sus notas, son razonablemente correctos y son responsabilidad del emisor".



ING. LEYDI LAURA LUNA HERRERA
TESORERA MUNICIPAL



L.I. MARCIA JANNETT HERNANDEZ TORAL
GERENTE GENERAL

Cuenta Pública 2021
Instituto Municipal de la Vivienda de Carmen
Estado Analítico del Activo
Del 1 de Enero al 31 de Diciembre de 2021
(Pesos)

Concepto	Saldo Inicial 1	Cargos del Periodo 2	Abonos del Periodo 3	Saldo Final 4 = (1+2-3)	Variación del Periodo (4-1)
ACTIVO					
Activo Circulante	11,167,626	11,687,374	12,832,461	10,023,040	-1,144,587
Efectivo y Equivalentes	6,296,166	6,321,884	7,544,478	5,073,572	-1,222,594
Derechos a Recibir Efectivo o Equivalentes	4,735,363	5,204,133	5,126,126	4,813,370	78,007
Derechos a Recibir Bienes o Servicios	0	161,856	161,856	0	0
Inventarios	0	0	0	0	0
Almacenes	136,098	0	0	136,098	0
Estimación por Pérdida o Deterioro de Activos Circulantes	0	0	0	0	0
Otros Activos Circulantes	0	0	0	0	0
Activo No Circulante	12,160,092	4,675,368	3,790,477	13,044,984	884,891
Inversiones Financieras a Largo Plazo	0	0	0	0	0
Derechos a Recibir Efectivo o Equivalentes a Largo Plazo	12,114,186	3,835,217	3,321,580	12,627,823	513,637
Bienes Inmuebles, Infraestructura y Construcciones en Proceso	0	0	0	0	0
Bienes Muebles	1,580,192	840,151	233,795	2,186,548	606,356
Activos Intangibles	623,909	0	0	623,909	0
Depreciación, Deterioro y Amortización Acumulada de Bienes	-2,381,665	0	11,632	-2,393,296	-11,632
Activos Diferidos	0	0	0	0	0
Estimación por Pérdida o Deterioro de Activos no Circulantes	0	0	0	0	0
Otros Activos no Circulantes	223,470	0	223,470	0	-223,470
TOTAL DEL ACTIVO	23,327,719	16,363,242	16,622,937	23,068,023	-259,695

Bajo protesta de decir verdad declaramos que los Estados Financieros y sus Notas son razonablemente correctos y responsabilidad del emisor



L.I MARCIA JANNETT HERNANDEZ TORAL
GERENTE GENERAL



INSLEYDI LAURA LUJANA HERRERA
TESORERO MUNICIPAL

Cuenta Pública 2021
Instituto Municipal de la Vivienda de Carmen
Estado Analítico de la Deuda y Otros Pasivos
Del 1 de Enero al 31 de Diciembre de 2021
(Pesos)

Denominación de las Deudas	Moneda de Contratación	Instrucción o País Acreditador	Saldo Inicial del Periodo	Saldo Final del Periodo
DEUDA PÚBLICA				
Corto Plazo				
Deuda Interna				
Instituciones de Crédito	Peso	México	0	0
Títulos y Valores	Peso	México	0	0
Arrendamientos Financieros	Peso	México	0	0
Deuda Externa				
Organismos Financieros Internacionales	Peso	México	0	0
Deuda Bilateral	Peso	México	0	0
Títulos y Valores	Peso	México	0	0
Arrendamientos Financieros	Peso	México	0	0
Subtotal a Corto Plazo			0	0
Largo Plazo				
Deuda Interna				
Instituciones de Crédito	Peso	México	0	0
Títulos y Valores	Peso	México	0	0
Arrendamientos Financieros	Peso	México	0	0
Deuda Externa				
Organismos Financieros Internacionales	Peso	México	0	0
Deuda Bilateral	Peso	México	0	0
Títulos y Valores	Peso	México	0	0
Arrendamientos Financieros	Peso	México	0	0
Subtotal a Largo Plazo			0	0
Otros Pasivos				
Total de Deuda y Otros Pasivos			1,672,771	1,129,937
			1,672,771	1,129,937

Bajo protesta de decir verdad declaramos que los Estados Financieros y sus Notas son razonablemente correctos y responsabilidad del Emisor

LJ MARCIA JANNETT HERNANDEZ TORAL
 GERENTE GENERAL

ING. LEYDI LAUFA LUNA HERRERA
 TESORERO MUNICIPAL



**MUNICIPIO
DE TODOS**

CARMEN 2021-2024

CUENTA PÚBLICA 2021

INFORMACIÓN PRESUPUESTARIA

Instituto Municipal de la
Vivienda (IMUVI)

Cuenta Pública 2021
Instituto Municipal de la Vivienda de Carmen
Estado Analítico de Ingresos
 Del 1 de Enero al 31 de Diciembre de 2021

Rubro de Ingresos	Ingreso Modificado (3=1+2)				Diferencia (6=5-1)
	Estimado (1)	Ampliaciones y Reducciones (2)	Devenido (4)	Recaudado (5)	
Impuestos					
Cuotas y Aportaciones de Seguridad Social					
Contribuciones de Mejoras					
Derechos					
Productos					
Aprovechamientos					
Ingresos por Venta de Bienes, Prestación de Servicios y Otros Ingresos	130,000	1,099,206	1,229,206	1,229,206	1,099,206
Participaciones, Aportaciones, Convenios, Incentivos Derivados de la Colaboración Fiscal y Fondos Distintos de Aportaciones					
Transferencias, Asignaciones, Subsidios y Subvenciones, y Pensiones y Jubilaciones	6,525,479	6,287,503	12,812,982	4,556,807	-1,968,672
Ingresos Derivados de Financiamientos					
Total	6,655,479	7,386,709	14,042,188	5,786,013	-869,466
			Ingresos excedentes¹	5,786,013	

Estado Analítico de Ingresos Por Fuente de Financiamiento	Ingreso Modificado (3=1+2)				Diferencia (6=5-1)
	Estimado (1)	Ampliaciones y Reducciones (2)	Devenido (4)	Recaudado (5)	
Ingresos del Poder Ejecutivo Federal o Estatal y de los Municipios					
Impuestos					
Cuotas y Aportaciones de Seguridad Social					
Contribuciones de Mejoras					
Derechos					
Productos					
Aprovechamientos					
Participaciones, Aportaciones, Convenios, Incentivos Derivados de la Colaboración Fiscal y Fondos Distintos de Aportaciones					
Transferencias, Asignaciones, Subsidios y Subvenciones, y Pensiones y Jubilaciones					
Ingresos de los Entes Públicos de los Poderes Legislativo y Judicial, de los Organismos Autónomos y del Sector Parastatal o Paramunicipal, así como de las Empresas Productivas del Estado					
Cuotas y Aportaciones de Seguridad Social					
Productos					
Ingresos por Venta de Bienes, Prestación de Servicios y Otros Ingresos	130,000	1,099,206	1,229,206	1,229,206	1,099,206
Transferencias, Asignaciones, Subsidios y Subvenciones, y Pensiones y Jubilaciones	6,525,479	6,287,503	12,812,982	4,556,807	-1,968,672
Ingresos derivados de financiamiento					
Ingresos Derivados de Financiamientos					


L. MARCIA JANNETT HERNÁNDEZ TORAL
 GERENTE GENERAL


 INSTITUTO MUNICIPAL DE LA VIVIENDA DE CARMEN
 TESORERO MUNICIPAL

Cuenta Pública 2021
 Instituto Municipal de la Vivienda de Carmen
 Estado Analítico del Ejercicio del Presupuesto de Egresos
 Clasificación Administrativa
 Del 1 de Enero al 31 de Diciembre de 2021

Concepto	Egresos			Derivado	Pagado	Subtotal
	Aprobado	Ampliaciones (Reducciones)	Modificado			
	1	2	3 = (1 + 2)	4	5	6 = (3 + 4)
3.1.1.2.0 - INSTITUTO MUNICIPAL DE VIVIENDA DE CARMEN						
Gerencia General	\$6,656,479	\$2,377,707	\$9,033,186	\$6,937,538	\$6,844,809	\$2,595,648
Departamento Técnico	\$3,335,019	\$280,562	\$3,615,601	\$3,560,031	\$3,560,031	\$65,570
Departamento de Promoción Social y Gestión de Créditos	\$730,569	\$181,997	\$912,566	\$632,322	\$695,664	\$260,244
Departamento de Administración y Finanzas	\$726,137	-\$51,653	\$674,484	\$562,576	\$526,138	\$111,869
	\$1,863,754	\$1,966,820	\$3,830,574	\$2,162,609	\$2,162,757	\$1,647,965
	\$0	\$0	\$0	\$0	\$0	\$0
	\$0	\$0	\$0	\$0	\$0	\$0
	\$0	\$0	\$0	\$0	\$0	\$0
Total del Gasto	\$6,655,479	\$2,377,707	\$9,033,186	\$6,937,538	\$6,844,809	\$2,595,648

Marcia

L.I. MARCIA JANNET CHENÁDEZ TORAL
 GERENTE GENERAL


Marcia
 MARCIA JANNET CHENÁDEZ TORAL
 TESORERA MUNICIPAL

Cuenta Pública 2021
Instituto Municipal de la Vivienda de Carmen
Estado Analítico del Ejercicio del Presupuesto de Egresos
Clasificación Económica (por Tipo de Gasto)
Del 1 de Enero al 31 de Diciembre de 2021

Concepto	Egresos					Subejercicio 6 = (3 - 4)
	Aprobado	Ampliaciones/ (Reducciones)	Modificado	Devengado	Pagado	
	1	2	3 = (1 + 2)	4	5	
Gasto Corriente	5,347,804	130,863	5,478,667	4,970,034	4,877,305	508,633
Gasto de Capital	1,290,964	2,246,844	3,537,828	1,950,813	1,950,813	1,587,015
Amortización de la Deuda y Disminución de Pasivos	16,691	0	16,691	16,691	16,691	0
Pensiones y Jubilaciones	0	0	0	0	0	0
Participaciones	0	0	0	0	0	0
Total del Gasto	6,655,479	2,377,707	9,033,186	6,937,538	6,844,809	2,095,648



L.I. MARCIA JANNETT HERNDEZ TORAL
GERENTE GENERAL



ING. LEYDI LAURA LUNA HERRERA
TESORERO MUNICIPAL

Cuenta Pública 2021
 Instituto Municipal de la Vivienda de Carmen
 Estado Analítico del Ejercicio del Presupuesto de Egresos
 Clasificación por Objeto del Gasto (Capítulo y Concepto)
 Del 1 de Enero al 31 de Diciembre de 2021

Concepto	Egresos		Ampliaciones/ (Reducciones)	Egresos		Subejercicio
	Aprobado 1	Modificado 3 = (1 + 2)		Devenido 4	Pagado 5	
Servicios Personales	4,463,740	5,308,177	844,438	3,390,905	3,298,177	1,917,272
Remuneraciones al Personal de Carácter Permanente	3,481,050	4,435,273	954,223	2,549,242	2,549,242	1,886,032
Remuneraciones al Personal de Carácter Transitorio	0	0	0	0	0	0
Remuneraciones Adicionales y Especiales	532,689	414,644	-118,045	388,404	290,676	31,240
Seguridad Social	0	0	0	0	0	0
Otras Prestaciones Sociales y Económicas	0	458,259	458,259	458,259	458,259	0
Previsiones	450,000	0	-450,000	0	0	0
Pago de Estímulos a Servidores Públicos	0	0	0	0	0	0
Materiales y Suministros	264,000	222,881	-41,119	222,881	222,881	0
Materiales de Administración, Emisión de Documentos y Artículos Oficiales	107,250	113,730	6,480	113,730	113,730	0
Alimentos y Utensilios	10,000	5,227	-4,773	5,227	5,227	0
Materiales Primas y Materiales de Producción y Comercialización	0	0	0	0	0	0
Materiales y Artículos de Construcción y de Reparación	16,000	38,896	22,896	38,896	38,896	0
Productos Químicos, Farmacéuticos y de Laboratorio	47,500	2,419	-45,081	2,419	2,419	0
Combustibles, Lubrificantes y Aditivos	38,000	29,208	-8,792	29,208	29,208	0
Vestuario, Blancos, Prendas de Protección y Artículos Deportivos	4,250	8,688	4,438	8,688	8,688	0
Materiales y Suministros Para Seguridad	0	0	0	0	0	0
Herramientas, Refacciones y Accesorios Menores	41,000	24,714	-16,286	24,714	24,714	0
Servicios Generales	620,064	614,878	-5,186	604,878	604,878	10,000
Servicios Básicos	36,300	22,216	-14,084	22,216	22,216	0
Servicios de Arrendamiento	0	0	0	0	0	0
Servicios Profesionales, Científicos, Técnicos y Otros Servicios	206,455	58,588	-147,867	48,588	48,588	10,000
Servicios Financieros, Bancarios y Comerciales	73,309	57,749	-15,560	57,749	57,749	0
Servicios de Instalación, Reparación, Mantenimiento y Conservación	54,000	383,484	329,484	383,484	383,484	0
Servicios de Comunicación Social y Publicidad	30,000	0	-30,000	0	0	0
Servicios de Traslado y Viáticos	74,500	22,075	-52,425	22,075	22,075	0
Servicios Oficiales	0	0	0	0	0	0
Otros Servicios Generales	145,500	70,767	-74,733	70,767	70,767	0
Transferencias, Asignaciones, Subsidios y Otras Ayudas	0	919,745	919,745	751,369	751,369	168,376
Transferencias Internas y Asignaciones al Sector Público	0	0	0	0	0	0
Transferencias al Resto del Sector Público	0	0	0	0	0	0
Subsidios y Subvenciones	0	0	0	0	0	0
Ayudas Sociales	0	919,745	919,745	751,369	751,369	168,376
Pensiones y Jubilaciones	0	0	0	0	0	0
Transferencias a Fideicomisos, Mandatos y Otros Análogos	0	0	0	0	0	0
Transferencias a la Seguridad Social	0	0	0	0	0	0
Donativos	0	0	0	0	0	0
Transferencias al Exterior	0	0	0	0	0	0
Bienes Muebles, Inmuebles e Intangibles	0	37,281	37,281	37,281	37,281	0
Mobiliario y Equipo de Administración	0	37,281	37,281	37,281	37,281	0
Mobiliario y Equipo Educativo y Recreativo	0	0	0	0	0	0
Equipo e Instrumental Médico y de Laboratorio	0	0	0	0	0	0
Vehículos y Equipo de Transporte	0	0	0	0	0	0
Equipo de Defensa y Seguridad	0	0	0	0	0	0
Maquinaria, Otros Equipos y Herramientas	0	0	0	0	0	0
Activos Biológicos	0	0	0	0	0	0
Bienes Inmuebles	0	0	0	0	0	0
Activos Intangibles	0	0	0	0	0	0
Inversión Pública	0	0	0	0	0	0
Obra Pública en Bienes de Dominio Público	0	0	0	0	0	0
Obra Pública en Bienes Propios	0	0	0	0	0	0
Proyectos Productivos y Acciones de Fomento	0	0	0	0	0	0
Inversiones Financieras y Otras Provisiones	1,290,984	1,913,532	622,548	1,913,532	1,913,532	0

Cuenta Pública 2021
 Instituto Municipal de la Vivienda de Carmen
 Estado Analítico del Ejercicio del Presupuesto de Egresos
 Clasificación por Objeto del Gasto (Capítulo y Concepto)
 Del 1 de Enero al 31 de Diciembre de 2021

Concepto	Egresos		Devengado	Pagado	Subejercicio	
	Aprobado 1	Ampliaciones/ (Reducciones) 2				Modificado 3 = 1 + 2
Inversiones Para el Fomento de Actividades Productivas	0	0	0	0	0	0
Acciones y Participaciones de Capital	0	0	0	0	0	0
Compra de Títulos y Valores	0	0	0	0	0	0
Concesión de Préstamos	1,290,984	622,548	1,913,532	1,913,532	1,913,532	0
Inversiones en Fideicomisos, Mandatos y Otros Análogos	0	0	0	0	0	0
Otras Inversiones Financieras	0	0	0	0	0	0
Provisiones para Contingencias y Otras Erogaciones Especiales	0	0	0	0	0	0
Participaciones y Aportaciones	0	0	0	0	0	0
Participaciones	0	0	0	0	0	0
Aportaciones	0	0	0	0	0	0
Convenios	0	0	0	0	0	0
Deuda Pública	16,691	0	16,691	16,691	16,691	0
Amortización de la Deuda Pública	0	0	0	0	0	0
Intereses de la Deuda Pública	0	0	0	0	0	0
Comisiones de la Deuda Pública	0	0	0	0	0	0
Gastos de la Deuda Pública	0	0	0	0	0	0
Costo por Coberturas	0	0	0	0	0	0
Apoyos Financieros	0	0	0	0	0	0
Adeudos de Ejercicios Fiscales Anteriores (Pasifera)	16,691	0	16,691	16,691	16,691	0
Total del Gasto	6,655,479	2,377,707	9,033,186	6,937,538	6,844,809	2,095,648

L.I. MARCIA JANNET HERNANDEZ TORAL
 GERENTE GENERAL

ING. LYDIA LACRUZ JUNA HERRERA
 TESORERA MUNICIPAL



Cuenta Pública 2021
Instituto Municipal de la Vivienda de Carmen
Estado Analítico del Ejercicio del Presupuesto de Egresos
Clasificación Funcional (Finalidad y Función)
Del 1 de Enero al 31 de Diciembre de 2021

Concepto	Egresos				Pagado	Subejercicio
	Aprobado	Ampliaciones/ (Reducciones)	Modificado	Devengado		
	1	2	3 = (1 + 2)	4	5	6 = (3 - 4)
Gobierno	0	0	0	0	0	0
Legislación						
Justicia						
Coordinación de la Política de Gobierno						
Relaciones Exteriores						
Asuntos Financieros y Hacendarios						
Seguridad Nacional						
Asuntos de Orden Público y de Seguridad Interior						
Otros Servicios Generales						
Desarrollo Social	6,655,479	2,377,707	9,033,186	6,937,538	6,844,809	2,095,648
Protección Ambiental			0			0
Vivienda y Servicios a la Comunidad	6,655,479	2,377,707	9,033,186	6,937,538	6,844,809	2,095,648
Salud			0			0
Recreación, Cultura y Otras Manifestaciones Sociales			0			0
Educación			0			0
Protección Social			0			0
Otros Asuntos Sociales			0			0
Desarrollo Económico	0	0	0	0	0	0
Asuntos Económicos, Comerciales y Laborales en General			0			0
Agropecuaria, Silvicultura, Pesca y Caza			0			0
Combustibles y Energía			0			0
Minería, Manufacturas y Construcción			0			0
Transporte			0			0
Comunicaciones			0			0
Turismo			0			0
Ciencia, Tecnología e Innovación			0			0
Otras Industrias y Otros Asuntos Económicos			0			0
Otras no Clasificadas en Funciones Anteriores	0	0	0	0	0	0
Transacciones de la Deuda Pública / Costo Financiero de la D			0			0
Transferencias, Participaciones y Aportaciones entre Diferente			0			0
Saneamiento del Sistema Financiero			0			0
Adeudos de Ejercicios Fiscales Anteriores			0			0
Total del Gasto	6,655,479	2,377,707	9,033,186	6,937,538	6,844,809	2,095,648

Marcia

LI. MARCIA JANNETT HERNANDEZ TORAL
 GERENTE GENERAL

[Firma]
 INFANTE DI LA ROSA LUNA HERRERA
 TESORERO MUNICIPAL

Cuenta Pública 2021
Instituto Municipal de la Vivienda de Carmen
Endeudamiento Neto
Del 1 de Enero al 31 de Diciembre de 2021

Identificación de Crédito o Instrumento	Contratación/Colocación	Amortización	Endeudamiento Neto
	A	B	C = A - B
Creditos Bancarios			
			0
			0
			0
			0
			0
			0
			0
			0
			0
Total Créditos Bancarios	0	0	0

Otros Instrumentos de Deuda			
			0
			0
			0
			0
			0
			0
			0
			0
			0
			0
Total Otros Instrumentos de Deuda	0	0	0

TOTAL	0	0	0
--------------	----------	----------	----------


 LI. MARCIA JANNETT HERNANDEZ TORAL
 GERENTE GENERAL


 ING. LEYDI LAURA LUNA HERRERA
 TRESORERA MUNICIPAL

Cuenta Pública 2021
 Instituto Municipal de la Vivienda de Carmen
 Intereses de la Deuda
 Del 1 de Enero al 31 de Diciembre de 2021


Identificación de Crédito o Instrumento	Devengado	Pagado
Créditos Bancarios		
Total de intereses de Créditos Bancarios	0	0

Otros Instrumentos de Deuda		
Total de intereses de Otros Instrumentos de Deuda	0	0

TOTAL	0	0
--------------	----------	----------



LI. MARCIA JANNETT HERNANDEZ TORAL
 GERENTE GENERAL



ING. LEYDI LAURA LUNA HERRERA
 TESORERO MUNICIPAL

Cuenta Pública 2021
Instituto Municipal de la Vivienda de Carmen
Indicadores de Postura Fiscal
Del 1 de Enero al 31 de Diciembre de 2021

Concepto	Estimado	Devengado	Pagado ³
I. Ingresos Presupuestarios (I=1+2)	6,655,479	5,786,013	5,786,013
1. Ingresos del Gobierno de la Entidad Federativa¹	0	0	0
2. Ingresos del Sector Paraestatal¹	6,655,479	5,786,013	5,786,013
II. Egresos Presupuestarios (II=3+4)	6,655,479	6,937,538	6,844,809
3. Egresos del Gobierno de la Entidad Federativa²	0	0	0
4. Egresos del Sector Paraestatal²	6,655,479	6,937,538	6,844,809
III. Balance Presupuestario (Superávit o Déficit) (III = I - II)	0	-1,151,525	-1,058,796

Concepto	Estimado	Devengado	Pagado ³
III. Balance presupuestario (Superávit o Déficit)	0	-1,151,525	-1,058,796
IV. Intereses, Comisiones y Gastos de la Deuda	0	0	0
V. Balance Primario (Superávit o Déficit) (V= III - IV)	0	-1,151,525	-1,058,796

Concepto	Estimado	Devengado	Pagado ³
A. Financiamiento	0	0	0
B. Amortización de la deuda	0	0	0
C. Endeudamiento ó desendeudamiento (C = A - B)	0	0	0

1. Los Ingresos que se presentan son los ingresos presupuestarios totales sin incluir los ingresos por financiamientos. Los Ingresos del Gobierno de la Entidad Federativa corresponden a los del Poder Ejecutivo, Legislativo Judicial y Autónomos

2. Los egresos que se presentan son los egresos presupuestarios totales sin incluir los egresos por amortización. Los egresos del Gobierno de la Entidad Federativa corresponden a los del Poder Ejecutivo, Legislativo, Judicial y Órganos Autónomos

3. Para Ingresos se reportan los ingresos recaudados; para egresos se reportan los egresos pagados



L.I. MARCIA JANNETT HERNANDEZ TORAL
 GERENTE GENERAL



ING. LEYDI LAURA LUNA HERRERA
 TESORERO MUNICIPAL



**MUNICIPIO
DE TODOS**

CARMEN 2021-2024

CUENTA PÚBLICA 2021

INFORMACION PROGRAMATICA


Instituto Municipal de la
Vivienda (IMUVI)

Cuenta Pública 2021
Instituto Municipal de la Vivienda de Carmen
Gasto por Categoría Programática
Del 1 de Enero al 31 de Diciembre de 2021

Concepto	Egresos				Subejercicio 6 = (3 - 4)
	Aprobado 1	Ampliaciones/ (Reducciones) 2	Modificado 3 = (1 + 2)	Devengado 4	
Programas	6,655,479	2,377,707	9,033,186	6,537,538	6,844,809
Subsidios: Sector Social y Privado o Entidades Federativas y Municipios	0	0	0	0	0
Sujetos a Reglas de Operación	0	0	0	0	0
Otros Subsidios	0	0	0	0	0
Desempeño de las Funciones	6,655,479	2,377,707	9,033,186	6,537,538	6,844,809
Prestación de Servicios Públicos	6,655,479	2,377,707	9,033,186	6,537,538	6,844,809
Provisión de Bienes Públicos	0	0	0	0	0
Planeación, seguimiento y evaluación de políticas públicas	0	0	0	0	0
Promoción y fomento	0	0	0	0	0
Regulación y supervisión	0	0	0	0	0
Funciones de las Fuerzas Armadas (Únicamente Gobierno Federal)	0	0	0	0	0
Específicos	0	0	0	0	0
Proyectos de Inversión	0	0	0	0	0
Administrativos y de Apoyo	0	0	0	0	0
Apoyo al proceso presupuestario y para mejorar la eficiencia institucional	0	0	0	0	0
Apoyo a la función pública y al mejoramiento de la gestión	0	0	0	0	0
Operaciones ajenas	0	0	0	0	0
Compromisos	0	0	0	0	0
Obligaciones de cumplimiento de resolución jurisdiccional	0	0	0	0	0
Desastres Naturales	0	0	0	0	0
Obligaciones	0	0	0	0	0
Pensiones y jubilaciones	0	0	0	0	0
Aportaciones a la seguridad social	0	0	0	0	0
Aportaciones a fondos de estabilización	0	0	0	0	0
Aportaciones a fondos de inversión y reestructura de pensiones	0	0	0	0	0
Programas de Gasto Federalizado (Gobierno Federal)	0	0	0	0	0
Gasto Federalizado	0	0	0	0	0
Participaciones a entidades federativas y municipios	0	0	0	0	0
Costo financiero, deuda o apoyos a deudores y ahorradores de la banca	0	0	0	0	0
Adeudos de ejercicios fiscales anteriores	0	0	0	0	0
Total del Gasto	6,655,479	2,377,707	9,033,186	6,537,538	6,844,809



L.I. MARCIA JANNETT HERNANDEZ TORAL
 GERENTE GENERAL


 ING. LAURA ANA HERRERA
 TESORERA MUNICIPAL



Instituto Municipal de la Vivienda de Carmen
Programas y Proyectos de Inversión
Del 01 de Enero al 30 de Diciembre 2021

Concepto	Modificado			Devengado		Pagado		Subejercicio
	1	2	3	4=(1-2)	5	6	7	
Programas								
Impulsar el Programa Vivienda de Calidad con el objetivo de mejorar el hogar de las familias carmelitas a traves de créditos	\$ 5,000,000.00	\$ 1,913,532.00	\$ 1,913,532.00		\$ 1,913,532.00		\$ 3,086,468.00	
Total del Gasto	\$ 5,000,000.00	\$ 1,913,532.00	\$ 1,913,532.00		\$ 1,913,532.00		\$ 3,086,468.00	

Marcia Jannett Hernandez Toral

L.I. MARCIA JANNETT HERNANDEZ TORAL
 GERENTE GENERAL

Leidy Laura Luna Herrera

ING. LEIDY LAURA LUNA HERRERA
 TESORERO MUNICIPAL

<p style="text-align: center;">Instituto Municipal de la Vivienda de Carmen Indicadores de Resultados Al período (del 1 de Enero al 31 de Diciembre del 2021)</p> <hr/> <p style="text-align: center;">Nota Informativa</p> <p style="text-align: center;">Se Anexa el reporte que genera el sistema de contabilidad Saccg.net</p>
--



LI. MARCIA JANNETT HERNANDEZ TORAL
GERENTE GENERAL



ING. LEYDI LAURA LUNA HERRERA
TESORERO MUNICIPAL

JEFE DE ADMINISTRACIÓN Y FINANZAS



**Instituto Municipal de la Vivienda de Carmen
Campeche
Proporción Gasto Programable
Al 31/dic./2021**

Usu: ACABRERA
Rep: rptIndicadoresFinancieros

Fecha y hora de Impresión | 23/feb./2022
05:13 a. m.

**PRESUPUESTO
INDICADORES DE GASTO**

Nombre del Indicador:

Proporción Gasto Programable

Objetivo del Indicador:

Determinar la participación del gasto programable con respecto al total de egresos

Variables que Intervienen:

TGP=Total de Gasto Programable TE=Total de Egreso

Unidad de Medida:

Porcentaje

Base de Comparación

Presupuesto de Egresos de ejercicios anteriores


Formula:

$$\frac{TGP}{TE} \times 100$$

Medios de Verificación:

Presupuesto de Egresos o Cuenta Pública

	Miles de pesos	Indicador
TGP	\$6,937,538.00	76.80 %
TE	\$9,033,186.00	





**Instituto Municipal de la Vivienda de Carmen
Campeche
Proporción Gasto de Operación (corriente)
Al 31/dic./2021**

Usu: ACABRERA
Rep: rptIndicadoresFinancieros

Fecha y hora de Impresión | 23/feb./2022 05:13 a. m.

**PRESUPUESTO
INDICADORES DE GASTO**

Nombre del Indicador:

Proporción Gasto de Operación (corriente)

Objetivo del Indicador:

Determinar la participación del gasto de operacion con respecto al total de egresos

Variables que Intervienen:

TGO= Total de Gasto de Operación(corriente) TE= Total de Egresos

Unidad de Medida:

Porcentaje

Base de Comparación

Presupuesto de Egresos de ejercicios anteriores


Formula:

$$\frac{TGO}{TE} \times 100$$

Medios de Verificación:

Presupuesto de Egresos o Cuenta Pública

	Miles de pesos	Indicador
TGO	\$4,970,034.00	55.02 %
TE	\$9,033,186.00	





**Instituto Municipal de la Vivienda de Carmen
Campeche
Proporción Gasto de Inversión y/o Capital
Al 31/dic./2021**

Usr: ACABRERA
Rep: rptIndicadoresFinancieros

Fecha y hora de Impresión | 23/feb./2022 05:14 a. m.

**PRESUPUESTO
INDICADORES DE GASTO**

Nombre del Indicador:

Proporción Gasto de Inversión y/o Capital

Objetivo del Indicador:

Determinar la participación del gasto de inversion y/o capital con respecto al total de egresos

Variables que intervienen:

TGIC= Total de Gasto de Inversión y/o Capital TE= Total de Egresos

Unidad de Medida:

Porcentaje

Base de Comparación

Presupuesto de Egresos de ejercicios anteriores


Formula:

$$\frac{\text{TGIC}}{\text{TE}} \times 100$$

Medios de Verificación:

Presupuesto de Egresos o Cuenta Pública

	Miles de pesos	Indicador
TGIC	\$1,950,813.00	21.60 %
TE	\$9,033,186.00	





**Instituto Municipal de la Vivienda de Carmen
Campeche
Proporción Inversión Pública
Al 31/dic./2021**

Uer: ACABRERA
Rep: rptIndicadoresFinancieros

Fecha y hora de Impresión | 23/feb./2022 05:14 a. m.

**PRESUPUESTO
INDICADORES DE GASTO**

Nombre del Indicador:

Proporción Inversión Pública

Objetivo del Indicador:

Determinar la participación del gasto de la inversion publica con respecto al total de egresos

Variables que intervienen:

IP= Inversión Pública TE= Total de Egresos

Unidad de Medida:

Porcentaje

Base de Comparación

Presupuesto de Egresos de ejercicios anteriores

Formula:


$$\frac{IP}{TE} \times 100$$

Medios de Verificación:

Presupuesto de Egresos o Cuenta Pública

	Miles de pesos	Indicador
IP	\$0.00	0.00 %
TE	\$9,033,186.00	

■ 0.00 %
■ 100.00 %





Instituto Municipal de la Vivienda de Carmen
Campeche
Proporción del Gasto No Programable
Al 31/dic./2021

Usu: ACABRERA
Rep: rptIndicadoresFinancieros

Fecha y hora de Impresión | 23/feb./2022 05:14 a. m.

PRESUPUESTO
INDICADORES DE GASTO

Nombre del Indicador:

Proporción del Gasto No Programable

Objetivo del Indicador:

Determinar la participación del gasto no programable con respecto al total de egresos

Variables que intervienen:

TGNP=Total de Gasto Programable TE=Total de Egreso

Unidad de Medida:

Porcentaje

Base de Comparación

Presupuesto de Egresos de ejercicios anteriores


Formula:

$$\frac{\text{TGNP}}{\text{TE}} \times 100$$

Medios de Verificación:

Presupuesto de Egresos o Cuenta Pública

	Miles de pesos	Indicador
TGNP	\$16,691.00	0.18 %
TE	\$9,033,186.00	



0.18 %
99.82 %



**Instituto Municipal de la Vivienda de Carmen
Campeche
Servicios Personales en el Gasto de Operación
Al 31/dic./2021**

Usr: ACABRERA
Rep: rptIndicadoresFinancieros

Fecha y hora de Impresión | 23/feb./2021 | 05:14 a.

**PRESUPUESTO
INDICADORES DE GASTO**

Nombre del Indicador:

Servicios Personales en el Gasto de Operación

Objetivo del Indicador:

Determinar la participación de los servicios personales con respecto al total de gastos de operación

Variables que Intervienen:

SP= Servicios Personales TGO= Total de Gastos de Operación (corriente)

Unidad de Medida:

Porcentaje

Base de Comparación

Presupuesto de Egresos de ejercicios anteriores


Formula:

$$\frac{SP}{TGO} \times 100$$

Medios de Verificación:

Presupuesto de Egresos o Cuenta Pública

	Miles de pesos	Indicador
SP	\$3,390,905.00	68.23 %
TGO	\$4,970,034.00	





**Instituto Municipal de la Vivienda de Carmen
Campeche
Proporción de los Servicios Personales
Al 31/dic./2021**

Usu: ACABRERA
Rep: rptIndicadoresFinancieros

Fecha y hora de Impresión | 23/feb./2022
06:15 a. m.

**PRESUPUESTO
INDICADORES DE GASTO**

Nombre del Indicador:

Proporción de los Servicios Personales

Objetivo del Indicador:

Determinar la participación de los servicios personales con respecto al total de egresos

Variables que intervienen:

SP= Servicios Personales TE= Total de Egresos

Unidad de Medida:

Porcentaje

Base de Comparación

Presupuesto de Egresos de ejercicios anteriores


Formula:

$$\frac{SP}{TE} \times 100$$

Medios de Verificación:

Presupuesto de Egresos o Cuenta Pública

	Miles de pesos	Indicador
SP	\$4,970,034.00	55.02 %
TE	\$9,033,186.00	



■ 55.02 %
■ 44.98 %



**Instituto Municipal de la Vivienda de Carmen
Campeche
Deuda Pública en el Gasto No Programable
Al 31/dic./2021**

Usu: ACABRERA
Rep: rptIndicadoresFinancieros

Fecha y hora de Impresión | 23/feb./2022 05:16 a. m.

**PRESUPUESTO
INDICADORES DE GASTO**

Nombre del Indicador:

Deuda Pública en el Gasto No Programable

Objetivo del Indicador:

Determinar la participación de la deuda publica con respecto al total de gasto no programable

Variables que intervienen:

DP= Deuda Pública TGNP= Total de Gasto No Programable

Unidad de Medida:

Porcentaje

Base de Comparación

Presupuesto de Egresos de ejercicios anteriores

Formula:

$$\frac{DP}{TGNP} \times 100$$

Medios de Verificación:

Presupuesto de Egresos o Cuenta Pública

	Miles de pesos	Indicador
DP	\$16,691.00	0.09 %
TGNP	\$17,589,136.00	



■ 0.09 %
■ 99.91 %



**Instituto Municipal de la Vivienda de Carmen
Campeche
Proporción de la Deuda Pública
Al 31/dic./2021**

Uar: ACABRERA
Rep: rptIndicadoresFinancieros

Fecha y hora de Impresión | 23/feb./2022 05:16 a. m.

**PRESUPUESTO
INDICADORES DE GASTO**

Nombre del Indicador:

Proporción de la Deuda Pública

Objetivo del Indicador:

Determinar la participación de la deuda publica con respecto al total de egresos

Variables que intervienen:

DP= Deuda Pública TE= Total de Egresos

Unidad de Medida:

Porcentaje

Base de Comparación

Presupuesto de Egresos de ejercicios anteriores


Formula:

$$\frac{DP}{TE} \times 100$$

Medios de Verificación:

Presupuesto de Egresos o Cuenta Pública

	Miles de pesos	Indicador
DP	\$16,691.00	0.18 %
TE	\$9,033,186.00	



0.18 %
99.82 %



**Instituto Municipal de la Vivienda de Carmen
Campeche
Proporción del Gasto de Seguridad Pública
Al 31/dic./2021**

Usu: ACABRERA
Rep: rptIndicadoresFinancieros

Fecha y hora de Impresión | 23/feb./2022 05:20 a. m.

**PRESUPUESTO
INDICADORES DE GASTO**

Nombre del Indicador:

Proporción del Gasto de Seguridad Pública

Objetivo del Indicador:

Determinar la participación de la función seguridad pública con respecto al egreso total

Variables que Intervienen:

SP= Seguridad Pública TE= Total de Egresos

Unidad de Medida:

Porcentaje

Base de Comparación

Presupuesto de Egresos de ejercicios anteriores

Formula:

$$\frac{SP}{TE} \times 100$$

Medios de Verificación:

Presupuesto de Egresos o Cuenta Pública

	Miles de pesos	Indicador
SP	\$0.00	0.00 %
TE	\$9,033,186.00	

0.00 %
 100.00 %





**MUNICIPIO
DE TODOS**

CARMEN 2021-2024

CUENTA PÚBLICA 2021

ANEXOS

Instituto Municipal de la
Vivienda (IMUVI)



Instituto Municipal de la Vivienda de Carmen
Campeche
Relación de Bienes que Componen su Patrimonio
Al 31/12/2021

Usu: ACABRERA
Rep: rptActivosComac2

Fecha y hora de Impresión: 23/feb./2022 05:11 a. m.

Código	Descripción del Bien	Valor en Libros
5111000100-1	ANAQUEL DE ACERO	\$0.00
5111000001-10	ARCHIVERO METALICO	\$714.08
5111000001-14	ARCHIVERO METALICO	\$1,148.40
5111000001-15	ARCHIVERO METALICO	\$1,148.40
5111000001-7	ARCHIVERO METALICO	\$0.00
5111000001-8	ARCHIVERO METALICO	\$0.00
5111000001-2	ARCHIVERO METALICO	\$0.00
5111000001-3	ARCHIVERO METALICO	\$0.00
5111000001-4	ARCHIVERO METALICO	\$0.00
5111000001-5	ARCHIVERO METALICO	\$0.00
5111000001-6	ARCHIVERO METALICO	\$0.00
5111000001-1	ARCHIVERO METALICO	\$0.00
5111000097-1	ARMARIO METALICO	\$0.00
5111000004-1	BANCA	\$0.00
5111000004-2	BANCA	\$0.00
5111000002-4	CARRITO CAJONERA	\$0.00
5111000002-1	CARRITO CAJONERA	\$0.00
5111000002-2	CARRITO CAJONERA	\$0.00
5111000002-3	CARRITO CAJONERA	\$0.00
5111000002-5	CARRITO CAJONERA	\$0.00
5111000002-6	CARRITO CAJONERA	\$0.00
5111000003-5	CARRO ARCHIVERO	\$0.00
5111000003-6	CARRO ARCHIVERO	\$0.00
5111000003-4	CARRO ARCHIVERO	\$0.00
5111000003-2	CARRO ARCHIVERO	\$0.00
5111000003-3	CARRO ARCHIVERO	\$0.00



Instituto Municipal de la Vivienda de Carmen Campeche

Relación de Bienes que Componen su Patrimonio

Al 31/12/2021

Usu: ACABRERA

Rep: rptActivosComac2

Fecha y 23/feb./2022

hora de Impresión: 05:11 a. m.

Código	Descripción del Bien	Valor en Libros
5111000003-1	CARRO ARCHIVERO	\$0.00
5111000028-2	ESCRITORIO	\$0.00
5111000028-1	ESCRITORIO	\$0.00
5111000028-3	ESCRITORIO	\$0.00
5111000028-4	ESCRITORIO	\$0.00
5111000052-2	MESA DE JUNTAS	\$0.00
5111000052-1	MESA DE JUNTAS	\$0.00
5111000053-1	MESA DE PLÁSTICO PLEGABLE	\$0.00
5111000053-2	MESA DE PLÁSTICO PLEGABLE	\$0.00
5111000053-3	MESA DE PLÁSTICO PLEGABLE	\$0.00
5111000053-4	MESA DE PLÁSTICO PLEGABLE	\$407.86
5111000054-5	MESA DE TRABAJO DE MADERA	\$407.86
5111000054-6	MESA DE TRABAJO DE MADERA	\$0.00
5111000054-3	MESA DE TRABAJO DE MADERA	\$0.00
5111000054-4	MESA DE TRABAJO DE MADERA	\$0.00
5111000054-2	MESA DE TRABAJO DE MADERA	\$0.00
5111000054-1	MESA DE TRABAJO DE MADERA	\$0.00
5111000008-1	MUEBLE DE MADERA	\$0.00
5111000008-2	MUEBLE DE MADERA	\$0.00
5111000008-3	MUEBLE DE MADERA	\$0.00
5111000008-4	MUEBLE DE MADERA	\$210.72
5111000071-2	PIZARRONES Y ROTAFOLIOS	\$276.02
5111000071-1	PIZARRONES Y ROTAFOLIOS	\$0.00
5111000077-8	REPISA DE MADERA	\$0.00
5111000077-1	REPISA DE MADERA	\$0.00
5111000077-2	REPISA DE MADERA	\$0.00



Instituto Municipal de la Vivienda de Carmen
Campeche
Relación de Bienes que Componen su Patrimonio
Al 31/12/2021

Usu: ACABRERA

Rep: rptActivosConac2

Fecha y 23/feb./2022

hora de Impresión 05:11 a. m.

Código	Descripción del Bien	Valor en Libros
5111000077-3	REPISA DE MADERA	\$0.00
5111000077-4	REPISA DE MADERA	\$0.00
5111000077-5	REPISA DE MADERA	\$0.00
5111000077-6	REPISA DE MADERA	\$0.00
5111000077-7	REPISA DE MADERA	\$0.00
5111000099-1	REPISA METALICA 5 ESPACIOS	\$0.00
5111000099-2	REPISA METALICA 5 ESPACIOS	\$0.00
5111000099-3	REPISA METALICA 5 ESPACIOS	\$0.00
5111000085-4	SILLA BANQUETERA	\$120.34
5111000085-5	SILLA BANQUETERA	\$120.34
5111000085-6	SILLA BANQUETERA	\$120.34
5111000085-7	SILLA BANQUETERA	\$120.34
5111000085-8	SILLA BANQUETERA	\$120.34
5111000085-9	SILLA BANQUETERA	\$120.34
5111000085-1	SILLA BANQUETERA	\$120.34
5111000085-2	SILLA BANQUETERA	\$120.34
5111000085-3	SILLA BANQUETERA	\$120.34
5111000085-10	SILLA BANQUETERA	\$120.34
5111000086-3	SILLA SECRETARIAL	\$824.20
5111000086-2	SILLA SECRETARIAL	\$341.06
5111000086-1	SILLA SECRETARIAL	\$0.00
5111000084-12	SILLON	\$0.00
5111000084-8	SILLON	\$0.00
5111000084-11	SILLON	\$0.00
5111000084-10	SILLON	\$0.00
5111000084-9	SILLON	\$0.00



Instituto Municipal de la Vivienda de Carmen
Campeche
Relación de Bienes que Componen su Patrimonio
Al 31/12/2021

Usu: ACABRERA
Rep: rptActivosConac2

Fecha y 23/feb./2022
hora de Impresión: 05:11 a. m.

Código	Descripción del Bien	Valor en Libros
5111000084-2	SILLON	\$0.00
5111000084-3	SILLON	\$0.00
5111000084-4	SILLON	\$0.00
5111000084-5	SILLON	\$0.00
5151000002-1	C. D. WRITER (QUEMADOR DE DISCO COMPACTO)	\$0.00
5151000069-6	COMPUTADORA ALL IN ONE	\$1.00
5151000069-7	COMPUTADORA ALL IN ONE	\$1.00
5151000069-4	COMPUTADORA ALL IN ONE	\$1.00
5151000069-5	COMPUTADORA ALL IN ONE	\$1.00
5151000069-8	COMPUTADORA ALL IN ONE	\$1.00
5151000069-2	COMPUTADORA ALL IN ONE	\$14,083.10
5151000069-3	COMPUTADORA ALL IN ONE	\$1.00
5151000069-1	COMPUTADORA ALL IN ONE	\$1.00
5151000129-2	COMPUTADORA ENSAMBLADA	\$1.00
5151000129-1	COMPUTADORA ENSAMBLADA	\$1.00
5151000129-4	COMPUTADORA ENSAMBLADA	\$0.00
5151000129-3	COMPUTADORA ENSAMBLADA	\$0.00
5151000129-6	COMPUTADORA ENSAMBLADA	\$0.00
5151000129-8	COMPUTADORA ENSAMBLADA	\$0.00
5151000129-5	COMPUTADORA ENSAMBLADA	\$0.00
5151000129-12	COMPUTADORA ENSAMBLADA	\$0.00
5151000129-13	COMPUTADORA ENSAMBLADA	\$13,874.15
5151000129-9	COMPUTADORA ENSAMBLADA	\$13,874.15
5151000129-10	COMPUTADORA ENSAMBLADA	\$0.00
5151000066-2	COMPUTADORA PORTATIL LAPTOP	\$0.00
5151000066-3	COMPUTADORA PORTATIL LAPTOP	\$7,500.66
		\$21,186.10



Instituto Municipal de la Vivienda de Carmen Campeche

Relación de Bienes que Componen su Patrimonio Al 31/12/2021

Usu: ACABRERA

Rep: rptActivosConac2

Fecha y 23/feb./2022

hora de Impresión: 05:11 a. m.

Código	Descripción del Bien	Valor en Libros
5151000066-4	COMPUTADORA PORTATIL LAPTOP	\$21,201.14
5151000066-1	COMPUTADORA PORTATIL LAPTOP	\$1.00
5151000135-1	CONMUTADOR TELEFONICO PANASONIC	\$0.00
5151000133-1	CONTROL DE ASISTENCIA	\$0.00
5151000029-4	EQUIPO MULTIFUNCIONES (SCANNER, COPIADORA, IMPRESORA,)	\$1.00
5151000029-7	EQUIPO MULTIFUNCIONES (SCANNER, COPIADORA, IMPRESORA,)	\$0.00
5151000029-8	EQUIPO MULTIFUNCIONES (SCANNER, COPIADORA, IMPRESORA,)	\$0.00
5151000029-5	EQUIPO MULTIFUNCIONES (SCANNER, COPIADORA, IMPRESORA,)	\$1.00
5151000029-6	EQUIPO MULTIFUNCIONES (SCANNER, COPIADORA, IMPRESORA,)	\$0.00
5151000029-12	EQUIPO MULTIFUNCIONES (SCANNER, COPIADORA, IMPRESORA,)	\$0.00
5151000029-13	EQUIPO MULTIFUNCIONES (SCANNER, COPIADORA, IMPRESORA,)	\$0.00
5151000029-11	EQUIPO MULTIFUNCIONES (SCANNER, COPIADORA, IMPRESORA,)	\$0.00
5151000029-17	EQUIPO MULTIFUNCIONES (SCANNER, COPIADORA, IMPRESORA,)	\$0.00
5151000029-15	EQUIPO MULTIFUNCIONES (SCANNER, COPIADORA, IMPRESORA,)	\$0.00
5151000029-16	EQUIPO MULTIFUNCIONES (SCANNER, COPIADORA, IMPRESORA,)	\$5,865.79
5151000029-18	EQUIPO MULTIFUNCIONES (SCANNER, COPIADORA, IMPRESORA,)	\$2,750.01
5151000029-1	EQUIPO MULTIFUNCIONES (SCANNER, COPIADORA, IMPRESORA,)	\$9,440.43
5151000029-3	EQUIPO MULTIFUNCIONES (SCANNER, COPIADORA, IMPRESORA,)	\$0.00
5151000125-1	EXPANSOR DE SEÑAL WIFI	\$1.00
5151000132-3	MONITOR LCD	\$0.00
5151000132-4	MONITOR LCD	\$0.00
5151000132-5	MONITOR LCD	\$0.00
5151000132-2	MONITOR LCD	\$0.00
5151000132-6	MONITOR LCD	\$0.00
5151000132-7	MONITOR LCD	\$0.00
5151000132-8	MONITOR LCD	\$0.00



Instituto Municipal de la Vivienda de Carmen
Campeche
Relación de Bienes que Componen su Patrimonio
Al 31/12/2021

Ustr. ACABRERA
Rep: rptActivosConac2

Fecha y hora de Impresión: 23/feb./2022 05:11 a. m.

Código	Descripción del Bien	Valor en Libros
5151000132-1	MONITOR LCD	\$1.00
5151000130-1	NOBREAK	\$0.00
5151000130-5	NOBREAK	\$0.00
5151000128-1	PANTALLA DE PROYECCION	\$0.00
5151000128-2	PANTALLA DE PROYECCION	\$0.00
5151000077-1	PLOTTER	\$1.00
5151000080-1	PROYECTOR MULTIMEDIA	\$0.00
5151000131-8	REGULADOR DE VOLTAJE	\$1.00
5151000131-10	REGULADOR DE VOLTAJE	\$1.00
5151000131-11	REGULADOR DE VOLTAJE	\$1.00
5151000131-3	REGULADOR DE VOLTAJE	\$1.00
5151000131-5	REGULADOR DE VOLTAJE	\$1.00
5151000131-6	REGULADOR DE VOLTAJE	\$1.00
5151000131-7	REGULADOR DE VOLTAJE	\$1.00
5191000185-1	AIRE ACONDICIONADO	\$12,712.50
5191000185-2	AIRE ACONDICIONADO	\$0.00
5191000185-9	AIRE ACONDICIONADO	\$0.00
5191000185-11	AIRE ACONDICIONADO	\$0.00
5191000185-13	AIRE ACONDICIONADO	\$0.00
5191000185-4	AIRE ACONDICIONADO	\$1.00
5191000185-5	AIRE ACONDICIONADO	\$2,460.97
5191000185-6	AIRE ACONDICIONADO	\$2,525.74
5191000185-7	AIRE ACONDICIONADO	\$2,940.60
5191000186-2	CAFETERA	\$0.00
5191000186-3	CAFETERA	\$0.00
5191000186-1	CAFETERA	\$166.83



Instituto Municipal de la Vivienda de Carmen
Campeche
Relación de Bienes que Componen su Patrimonio
Al 31/12/2021

Usu: ACABRERA
Rep: rptActivosConac2

Fecha y hora de Impresión: 23/feb./2022 05:11 a. m.

Código	Descripción del Bien	Valor en Libros
5191000190-1	GUILLOTINA MANUAL	\$0.00
5191000089-1	LÁMPARA MESA	\$0.00
5191000128-1	MÁQUINA SUMADORA MANUAL O ELÉCTRICA	\$0.00
5191000128-2	MÁQUINA SUMADORA MANUAL O ELÉCTRICA	\$1.00
5191000128-3	MÁQUINA SUMADORA MANUAL O ELÉCTRICA	\$1.00
5191000152-1	REFRIGERADOR	\$658.19
5191000152-2	REFRIGERADOR	\$0.00
5191000187-1	ROTULADORA DIGITAL	\$0.00
5191000194-1	TRITURADORA DE PAPEL	\$306.30
5191000183-1	VENTILADOR	\$279.61
5231000012-1	CÁMARA FOTOGRÁFICA DIGITAL	\$1.00
5411000002-1	AUTOMOVILES	\$1.00
5411000005-3	CAMIONETAS DE CARGA LIGERA	\$579,400.00
5411000005-1	CAMIONETAS DE CARGA LIGERA	\$0.00
5411000005-2	CAMIONETAS DE CARGA LIGERA	\$1.00
5411000011-2	MOTOCICLETA	\$1.00
5411000011-1	MOTOCICLETA	\$1.00
5191000185-15	AIRE ACONDICIONADO	\$1.00
5971000001-1	LICENCIAS INFORMÁTICAS E INTELECTUALES	\$1.00
5971000001-2	LICENCIAS INFORMÁTICAS E INTELECTUALES	\$13,499.43
5971000001-3	LICENCIAS INFORMÁTICAS E INTELECTUALES	\$1.00
5971000001-4	LICENCIAS INFORMÁTICAS E INTELECTUALES	\$1.00
5971000001-5	LICENCIAS INFORMÁTICAS E INTELECTUALES	\$1.00
5971000001-6	LICENCIAS INFORMÁTICAS E INTELECTUALES	\$1.00
5971000001-7	LICENCIAS INFORMÁTICAS E INTELECTUALES	\$8,958.59
5971000001-8	LICENCIAS INFORMÁTICAS E INTELECTUALES	\$1.00
5971000001-8	LICENCIAS INFORMÁTICAS E INTELECTUALES	\$1.00



Instituto Municipal de la Vivienda de Carmen
Campeche
Relación de Bienes que Componen su Patrimonio
Al 31/12/2021

Usu: ACABRERA
 Rep: rptActivosConac2

Fecha y hora de Impresión: 23/feb./2022 05:11 a. m.

Código	Descripción del Bien	Valor en Libros
5971000001-9	LICENCIAS INFORMÁTICAS E INTELECTUALES	\$15,497.28
5971000001-10	LICENCIAS INFORMÁTICAS E INTELECTUALES	\$1.00

Número Total de Bienes: 184

Total de Valor Libros: \$755,900.57

Instituto Municipal de la Vivienda de Carmen
Libro de Inventario de Bienes Muebles e Inmuebles
1 de Enero al 31 de diciembre del 2021

CODIGO	DESCRIPCION DEL BIEN	COSTO UNITARIO	UNIDAD DE MEDIDA	VALOR EN LIBRO
	EL INSTITUTO NO CUENTA CON BIENES INMUEBLES PROPIO			
Suma:				



LI. MARCIA JANNETT HERNANDEZ TORAL
 GERENTE GENERAL

JEFE DE ADMINISTRACIÓN Y FINANZAS




ING. LEYDI LAURA LUNA HERRERA
 TESORERO MUNICIPAL

Instituto Municipal de la Vivienda de Carmen Relación de cuentas bancarias productivas específicas Periodo (1 de enero al 31 de diciembre del 2021)	
Fondo, Programa o Convenio	Datos de la Cuenta Bancaria
	Institución Bancaria Número de Cuenta
PROGRAMA	SCOTIABANK INVERLAT, S.A. Institución de Banca Múltiple, Grupo Financiero 09700889490



L.I. MARCIA JANNETT HERNANDEZ TORAL
GERENTE GENERAL



ING. LEYDI LAURA LUNA HERRERA
TESORERO MUNICIPAL

JEFE DE ADMINISTRACIÓN Y FINANZAS

Instituto Municipal de la Vivienda de Carmen
Formato del ejercicio y destino de gasto federalizado y reintegros
Al periodo (1 de Enero al 31 De Diciembre del 2021)

Programa o Fondo	Destino de los Recursos		Ejercicio		Reintegro
	NO APLICA	NO APLICA	DEVENGADO	PAGADO	NO APLICA



L.I. MARCIA JANNETT HERNANDEZ TORAL
 GERENTE GENERAL



ING. LEYDI LAURA LUNA HERRERA
 TESORERO MUNICIPAL

JEFE DE ADMINISTRACIÓN Y FINANZAS

Instituto Municipal de la Vivienda de Carmen
Relación de esquemas bursátiles y de coberturas financieras
Al periodo (del 1 de Enero al 31 de Diciembre del 2021)

Nota Informativa

El Instituto Municipal de la Vivienda de Carmen NO cotiza en la bolsa de valores, razón por lo cual no tiene relación de esquema bursátil y de cobertura financiera en el periodo del 1 de Enero al 31 de Diciembre de 2021.



L.I MARCIA JANNETT HERNANDEZ TORAL
GERENTE GENERAL



ING. LEYDI LAURA LUNA HERRERA
TESORERO MUNICIPAL

JEFE DE ADMINISTRACIÓN y FINANZAS

Instituto Municipal de la Vivienda de Carmen
Resultado de la Evaluación del Desempeño de los Programas Federales
Al período (1 de Enero al 30 de Diciembre del 2021)

El Instituto Municipal de la Vivienda de Carmen NO trabajo con recursos de programas Federales, en el periodo del 1 de Enero al 31 de Diciembre de 2021, por lo cual no tiene Resultados de la Evaluación de Desempeño de los Programas Federales.



LI. MARCIA JANNETT HERNANDEZ TORAL
GERENTE GENERAL

JEFE DE ADMINISTRACIÓN Y FINANZAS



ING. LEYDI LAURA LUNA HERRERA
TESORERO MUNICIPAL

Instituto Municipal de la Vivienda de Carmen (A)
Estado de Situación Financiera Detallado - LDF
Al 31 de diciembre de 2020 y al 31 de Diciembre de 2021 (B)
(PESOS)

Concepto (e)	2021 (d)	31 de diciembre de 2020 (e)	Concepto (e)	2021 (d)	31 de diciembre de 2020 (e)
ACTIVO			PASIVO		
Activo Circulante			Pasivo Circulante		
a. Efectivo y Equivalentes (a=a1+a2+a3+a4+a5+a6+a7)	5,073,572	6,286,166	a. Cuentas por Pagar a Corto Plazo (a=a1+a2+a3+a4+a5+a6+a7+a8+a9)	829,667	1,372,510
a1) Efectivo	11,148	7,148	a1) Servicios Personales por Pagar a Corto Plazo	92,729	0
a2) Bancos/Tesorería	5,060,906	6,287,503	a2) Proveedores por Pagar a Corto Plazo	-47,725	-31,003
a3) Bancos/Dependencias y Otros	0	0	a3) Contratas por Obras Públicas por Pagar a Corto Plazo	0	0
a4) Inversiones Temporales (Hasta 3 meses)	15	15	a4) Participaciones y Aportaciones por Pagar a Corto Plazo	0	0
a5) Fondos con Afectación Específica	0	0	a5) Transferencias Otorgadas por Pagar a Corto Plazo	0	0
a6) Depósitos de Fondos de Terceros en Garantía y/o Administración	1,500	1,500	a6) Intereses, Comisiones y Otros Gastos de la Deuda Pública por Pagar a Corto Plazo	-751,407	-110
a7) Otros Efectivos y Equivalentes	0	0	a7) Retenciones y Contribuciones por Pagar a Corto Plazo	1,536,150	1,403,662
b. Derechos a Recibir Efectivo o Equivalentes (b=b1+b2+b3+b4+b5+b6+b7)	4,813,370	4,735,363	a8) Devoluciones de la Ley de Ingresos por Pagar a Corto Plazo	0	0
b1) Inversiones Financieras de Corto Plazo	0	0	a9) Otras Cuentas por Pagar a Corto Plazo	0	0
b2) Cuentas por Cobrar a Corto Plazo	3,648,807	3,648,807	b. Documentos por Pagar a Corto Plazo (b=b1+b2+b3)	0	0
b3) Deudores Diversos por Cobrar a Corto Plazo	1,164,563	1,082,556	b1) Documentos Comerciales por Pagar a Corto Plazo	0	0
b4) Ingresos por Recuperar a Corto Plazo	0	0	b2) Documentos con Contratas por Obras Públicas por Pagar a Corto Plazo	0	0
b5) Deudores por Anticipos de la Tesorería a Corto Plazo	0	4,000	b3) Otros Documentos por Pagar a Corto Plazo	0	0
b6) Préstamos Otorgados a Corto Plazo	0	0	c. Porción a Corto Plazo de la Deuda Pública a Largo Plazo (c=c1+c2)	0	0
b7) Otros Derechos a Recibir Efectivo o Equivalentes a Corto Plazo	0	0	c1) Porción a Corto Plazo de la Deuda Pública	0	0
c. Derechos a Recibir Bienes o Servicios (c=c1+c2+c3+c4+c5)	0	0	u2) Porción a Corto Plazo de Arrendamiento Financiero	0	0
c1) Anticipo a Proveedores por Adquisición de Bienes y Prestación de Servicios a Corto Plazo	0	0	d. Títulos y Valores a Corto Plazo	0	0
c2) Anticipo a Proveedores por Adquisición de Bienes Inmuebles y Muebles a Corto Plazo	0	0	e. Pasivos Diferidos a Corto Plazo (e=e1+e2+e3)	0	0
c3) Anticipo a Proveedores por Adquisición de Bienes Intangibles a Corto Plazo	0	0	e1) Ingresos Cobrados por Adelantado a Corto Plazo	0	0
c4) Anticipo a Contratistas por Obras Públicas a Corto Plazo	0	0	e2) Intereses Cobrados por Adelantado a Corto Plazo	0	0
c5) Otros Derechos a Recibir Bienes o Servicios a Corto Plazo	0	0	e3) Otros Pasivos Diferidos a Corto Plazo	0	0
d. Inventarios (d=d1+d2+d3+d4+d5)	0	0	f. Fondos y Bienes de Terceros en Garantía y/o Administración a Corto Plazo (f=f1+f2+f3+f4+f5+f6)	0	0
d1) Inventario de Mercancías para Venta	0	0	f1) Fondos en Garantía a Corto Plazo	0	0
d2) Inventario de Mercancías Terminadas	0	0	f2) Fondos en Administración a Corto Plazo	0	0
d3) Inventario de Mercancías en Proceso de Elaboración	0	0	f3) Fondos Contingentes a Corto Plazo	0	0
d4) Inventario de Materias Primas, Materiales y Suministros para Producción	0	0	f4) Fondos de Fideicomisos, Mandatos y Contratos Análogos a Corto Plazo	0	0
d5) Bienes en Tránsito	0	0	f5) Otros Fondos de Terceros en Garantía y/o Administración a Corto Plazo	0	0
e. Almacenes	136,098	136,098	f6) Valores y Bienes en Garantía a Corto Plazo	0	0
f. Estimación por Pérdida o Deterioro de Activos Circulantes (f=f1+f2)	0	0	g. Provisiones a Corto Plazo (g=g1+g2+g3)	0	0
f1) Estimaciones para Cuentas Incoobrables por Derechos a Recibir Efectivo o Equivalentes	0	0	g1) Provisión para Demandas y Juicios a Corto Plazo	0	0
f2) Estimación por Deterioro de Inventarios	0	0	g2) Provisión para Contingencias a Corto Plazo	0	0
g. Otros Activos Circulantes (g=g1+g2+g3+g4)	0	0	g3) Otras Provisiones a Corto Plazo	0	0
g1) Valores en Garantía	0	0	h. Otros Pasivos a Corto Plazo (h=h1+h2+h3)	0	0
g2) Bienes en Garantía (excluye depósitos de fondos)	0	0	h1) Ingresos por Clasificar	0	0
g3) Bienes Derivados de Embargos, Decomisos, Aseguramientos y Dación en Pago	0	0	h2) Recaudación por Participar	0	0
g4) Adquisición con Fondos de Terceros	0	0	h3) Otros Pasivos Circulantes	0	0
IA. Total de Activos Circulantes (IA = a + b + c + d + e + f + g)	10,023,040	11,167,626	IA. Total de Pasivos Circulantes (IA = a + b + c + d + e + f + g + h)	829,667	1,372,510
Activo No Circulante			Pasivo No Circulante		
a. Inversiones Financieras a Largo Plazo	0	0	a. Cuentas por Pagar a Largo Plazo	0	0
b. Derechos a Recibir Efectivo o Equivalentes a Largo Plazo	12,627,823	12,114,186	b. Documentos por Pagar a Largo Plazo	0	0
c. Bienes Inmuebles, Infraestructura y Construcciones en Proceso	0	0	c. Deuda Pública a Largo Plazo	0	0
d. Bienes Muebles	2,186,548	1,580,192	d. Pasivos Diferidos a Largo Plazo	0	0
e. Activos Intangibles	623,909	623,909	e. Fondos y Bienes de Terceros en Garantía y/o Administración a Largo Plazo	300,270	300,261
f. Depreciación, Deterioro y Amortización Acumulada de Bienes	-2,393,296	-2,381,685	f. Provisiones a Largo Plazo	0	0
g. Activos Diferidos	0	0	IB. Total de Pasivos No Circulantes (IB = a + b + c + d + e + f)	300,270	300,261
h. Estimación por Pérdida o Deterioro de Activos no Circulantes	0	0	II. Total del Pasivo (II = IA + IB)	1,129,937	1,672,771
i. Otros Activos no Circulantes	0	223,470	HACIENDA PÚBLICA/PATRIMONIO		
IB. Total de Activos No Circulantes (IB = a + b + c + d + e + f + g + h + i)	13,044,584	12,160,692	III. Hacienda Pública/Patrimonio Contribuido (III = a + b + c)	18,000	18,000
I. Total del Activo (I = IA + IB)	23,068,023	23,327,719	a. Aportaciones	0	0
			b. Donaciones de Capital	18,000	18,000
			c. Actualización de la Hacienda Pública/Patrimonio	0	0
			IIIB. Hacienda Pública/Patrimonio Generado (IIIB = a + b + c + d + e)	21,920,086	21,636,947
			a. Resultados del Ejercicio (Ahorro/Desahorro)	271,545	1,469,288
			b. Resultados de Ejercicios Anteriores	22,455,493	20,985,205
			c. Revalúos	0	0
			d. Reservas	0	0
			e. Rectificaciones de Resultados de Ejercicios Anteriores	-606,958	-618,546
			IIIC. Exceso o Insuficiencia en la Actualización de la Hacienda Pública/Patrimonio (IIIC = a+b)	0	0
			a. Resultado por Posición Monetaria	0	0
			b. Resultado por Tenencia de Activos no Monetarios	0	0
			III. Total Hacienda Pública/Patrimonio (III = IIIA + IIIB + IIIC)	21,938,086	21,654,947
			IV. Total del Pasivo y Hacienda Pública/Patrimonio (IV = II + III)	23,068,023	23,327,719

Instituto Municipal de la Vivienda de Carmen (a)							
Informe Analítico de la Deuda Pública y Otros Pasivos - LDF							
Del 1 de Enero al 31 de Diciembre de 2021 (b)							
(PESOS)							
Denominación de la Deuda Pública y Otros Pasivos (c)	Saldo al 31 de diciembre de 2020 (d)	Disposiciones del Periodo (e)	Amortizaciones del Periodo (f)	Revaluaciones, Reclasificaciones y Otros Ajustes (g)	Saldo Final del Periodo (h) h=d+e-f+g	Pago de Intereses del Periodo (i)	Pago de Comisiones y demás costos asociados durante el Periodo (j)
1. Deuda Pública (1=A+B)	0	0	0	0	0	0	0
A. Corto Plazo (A=a1+a2+a3)	0	0	0	0	0	0	0
a1) Instituciones de Crédito	0	0	0	0	0	0	0
a2) Títulos y Valores	0	0	0	0	0	0	0
a3) Arrendamientos Financieros	0	0	0	0	0	0	0
B. Largo Plazo (B=b1+b2+b3)	0	0	0	0	0	0	0
b1) Instituciones de Crédito	0	0	0	0	0	0	0
b2) Títulos y Valores	0	0	0	0	0	0	0
b3) Arrendamientos Financieros	0	0	0	0	0	0	0
2. Otros Pasivos	1,672,771				1,129,937		
3. Total de la Deuda Pública y Otros Pasivos	1,672,771	0	0	0	1,129,937	0	0
4. Deuda Contingente 1 (Informativo)	0	0	0	0	0	0	0
A. Deuda Contingente 1	0				0		
B. Deuda Contingente 2	0				0		
C. Deuda Contingente XX	0				0		
5. Valor de Instrumentos Bono Cupón Cero 2 (Informativo)	0	0	0	0	0	0	0
A. Instrumento Bono Cupón Cero 1					0		
B. Instrumento Bono Cupón Cero 2					0		
C. Instrumento Bono Cupón Cero XX					0		

1. Se refiere a cualquier financiamiento sin fuente o garantía de pago definida, que sea asumida de manera solidaria o subsidiaria por las Entidades Federativas con sus Municipios, organismos descentralizados y empresas de participación estatal mayoritaria y fideicomisos, locales o municipales, y por los Municipios con sus respectivos organismos descentralizados y empresas de participación municipal mayoritaria.

2. Se refiere al valor del Bono Cupón Cero que respalda el pago de los créditos asociados al mismo (Activo).

Obligaciones a Corto Plazo (k)	Monto Contratado (l)	Plazo Pactado (m)	Tasa de Interés (n)	Comisiones y Costos Relacionados (o)	Tasa Efectiva (p)
6. Obligaciones a Corto Plazo (Informativo)	0	0	0	0	0
A. Crédito 1					
B. Crédito 2					
C. Crédito XX					

Instituto Municipal de la Vivienda de Carmen (a)
Balance Presupuestario - LDF
Del 1 de Enero al 31 de Diciembre de 2021 (b)
(PESOS)

Concepto (c)	Estimado/ Aprobado (d)	Devengado	Recaudado/ Pagado
A. Ingresos Totales (A = A1+A2+A3)			
A1. Ingresos de Libre Disposición	130,000	1,229,206	1,229,206
A2. Transferencias Federales Etiquetadas	130,000	1,229,206	1,229,206
A3. Financiamiento Neto	0	0	0
B. Egresos Presupuestarios¹ (B = B1+B2)	6,655,479	6,313,367	6,220,638
B1. Gasto No Etiquetado (sin incluir Amortización de la Deuda Pública)	6,655,479	6,313,367	6,220,638
B2. Gasto Etiquetado (sin incluir Amortización de la Deuda Pública)			
C. Remanentes del Ejercicio Anterior (C = C1 + C2)	0	624,171	624,171
C1. Remanentes de Ingresos de Libre Disposición aplicados en el periodo	0	624,171	624,171
C2. Remanentes de Transferencias Federales Etiquetadas aplicados en el periodo			
I. Balance Presupuestario (I = A - B + C)	-6,525,479	-4,459,989	-4,367,261
II. Balance Presupuestario sin Financiamiento Neto (II = I - A3)	-6,525,479	-4,459,989	-4,367,261
III. Balance Presupuestario sin Financiamiento Neto y sin Remanentes del Ejercicio Anterior (III = II - C)	-6,525,479	-5,084,160	-4,991,432

Concepto	Aprobado	Devengado	Pagado
E. Intereses, Comisiones y Gastos de la Deuda (E = E1+E2)	0	0	0
E1. Intereses, Comisiones y Gastos de la Deuda con Gasto No Etiquetado			
E2. Intereses, Comisiones y Gastos de la Deuda con Gasto Etiquetado			
IV. Balance Primario (IV = III - E)	-6,525,479	-5,084,160	-4,991,432

Concepto	Estimado/ Aprobado	Devengado	Recaudado/ Pagado
F. Financiamiento (F = F1 + F2)	0	0	0
F1. Financiamiento con Fuente de Pago de Ingresos de Libre Disposición			
F2. Financiamiento con Fuente de Pago de Transferencias Federales Etiquetadas			
G. Amortización de la Deuda (G = G1 + G2)	0	0	0
G1. Amortización de la Deuda Pública con Gasto No Etiquetado			
G2. Amortización de la Deuda Pública con Gasto Etiquetado			
A3. Financiamiento Neto (A3 = F - G)	0	0	0

Concepto	Estimado/ Aprobado	Devengado	Recaudado/ Pagado
A1. Ingresos de Libre Disposición	130,000	1,229,206	1,229,206
A3.1 Financiamiento Neto con Fuente de Pago de Ingresos de Libre Disposición (A3.1 = F1 - G1)	0	0	0
F1. Financiamiento con Fuente de Pago de Ingresos de Libre Disposición	0	0	0
G1. Amortización de la Deuda Pública con Gasto No Etiquetado	0	0	0
B1. Gasto No Etiquetado (sin incluir Amortización de la Deuda Pública)	6,655,479	6,313,367	6,220,638
C1. Remanentes de Ingresos de Libre Disposición aplicados en el periodo		624,171	624,171
V. Balance Presupuestario de Recursos Disponibles (V = A1 + A3.1 - B1 + C1)	-6,525,479	-4,459,989	-4,367,261
VI. Balance Presupuestario de Recursos Disponibles sin Financiamiento Neto (VI = V - A3.1)	-6,525,479	-4,459,989	-4,367,261

Concepto	Estimado/ Aprobado	Devengado	Recaudado/ Pagado
A2. Transferencias Federales Etiquetadas	0	0	0
A3.2 Financiamiento Neto con Fuente de Pago de Transferencias Federales Etiquetadas (A3.2 = F2 - G2)	0	0	0
F2. Financiamiento con Fuente de Pago de Transferencias Federales Etiquetadas	0	0	0
G2. Amortización de la Deuda Pública con Gasto Etiquetado	0	0	0
B2. Gasto Etiquetado (sin incluir Amortización de la Deuda Pública)	0	0	0
C2. Remanentes de Transferencias Federales Etiquetadas aplicados en el periodo		0	0
VII. Balance Presupuestario de Recursos Etiquetados (VII = A2 + A3.2 - B2 + C2)	0	0	0
VIII. Balance Presupuestario de Recursos Etiquetados sin Financiamiento Neto (VIII = VII - A3.2)	0	0	0

Instituto Municipal de la Vivienda de Carmen (a)
Estado Analítico de Ingresos Detallado - LDF
Del 1 de Enero al 31 de Diciembre de 2021 (b)
(PESOS)

Concepto (c)	Ingreso					Diferencia (e)
	Estimado (d)	Ampliaciones/ (Reducciones)	Modificado	Devengado	Recaudado	
Ingresos de Libre Disposición						
A. Impuestos			0			0
B. Cuotas y Aportaciones de Seguridad Social			0			0
C. Contribuciones de Mejoras			0			0
D. Derechos			0			0
E. Productos			0			0
F. Aprovechamientos			0			0
G. Ingresos por Ventas de Bienes y Prestación Servicios	130,000	1,099,206	1,229,206	1,229,206	1,229,206	1,099,206
H. Participaciones (H=h1+h2+h3+h4+h5+h6+h7+h8+h9+h10+h11)	0	0	0	0	0	0
h1) Fondo General de Participaciones			0			0
h2) Fondo de Fomento Municipal			0			0
h3) Fondo de Fiscalización y Recaudación			0			0
h4) Fondo de Compensación			0			0
h5) Fondo de Extracción de Hidrocarburos			0			0
h6) Impuesto Especial Sobre Producción y Servicios			0			0
h7) 0.136% de la Recaudación Federal Participable			0			0
h8) 3.17% Sobre Extracción de Petróleo			0			0
h9) Gasolinas y Diésel			0			0
h10) Fondo del Impuesto Sobre la Renta			0			0
h11) Fondo de Estabilización de los Ingresos de las Entidades Federativas			0			0
I. Incentivos Derivados de la Colaboración Fiscal (I=i1+i2+i3+i4+i5)	0	0	0	0	0	0
i1) Tenencia o Uso de Vehículos			0			0
i2) Fondo de Compensación ISAN			0			0
i3) Impuesto Sobre Automóviles Nuevos			0			0
i4) Fondo de Compensación de Repecos-Intermedios			0			0
i5) Otros Incentivos Económicos			0			0
J. Transferencias y Asignaciones			0			0
K. Convenios	0	0	0	0	0	0
k1) Otros Convenios y Subsidios			0			0
L. Otros Ingresos de Libre Disposición (L=l1+l2)	0	0	0	0	0	0
l1) Participaciones en Ingresos Locales			0			0
l2) Otros Ingresos de Libre Disposición			0			0
I. Total de Ingresos de Libre Disposición (I=A+B+C+D+E+F+G+H+I+J+K+L)	130,000	1,099,206	1,229,206	1,229,206	1,229,206	1,099,206
Ingresos Excedentes de Ingresos de Libre Disposición						
Transferencias Federales Etiquetadas						
A. Aportaciones (A=a1+a2+a3+a4+a5+a6+a7+a8)	0	0	0	0	0	0
a1) Fondo de Aportaciones para la Nómina Educativa y Costo Operativo			0			0
a2) Fondo de Aportaciones para los Servicios de Salud			0			0
a3) Fondo de Aportaciones para la Infraestructura Social			0			0
a4) Fondo de Aportaciones para el Fortalecimiento de los Municipios y de las Demarcaciones Territoriales del Distrito Federal			0			0
a5) Fondo de Aportaciones Múltiples			0			0
a6) Fondo de Aportaciones para la Educación Tecnológica y de Adultos			0			0
a7) Fondo de Aportaciones para la Seguridad Pública de los Estados y del Distrito Federal			0			0
a8) Fondo de Aportaciones para el Fortalecimiento de las Entidades Federativas			0			0
B. Convenios (B=b1+b2+b3+b4)	0	0	0	0	0	0
b1) Convenios de Protección Social en Salud			0			0
b2) Convenios de Descentralización			0			0
b3) Convenios de Reasignación			0			0
b4) Otros Convenios y Subsidios			0			0
C. Fondos Distintos de Aportaciones (C=c1+c2)	0	0	0	0	0	0
c1) Fondo para Entidades Federativas y Municipios Productores de Hidrocarburos			0			0
c2) Fondo Minero			0			0

Instituto Municipal de la Vivienda de Carmen (a)
 Estado Analítico del Ejercicio del Presupuesto de Egresos Detallado - LDF
 Clasificación por Objeto del Gasto (Capítulo y Concepto)
 Del 1 de Enero al 31 de Diciembre de 2021 (b)
 (PESOS)

Concepto (c)	Egresos					Subejercicio (e)
	Aprobado (d)	Ampliaciones/ (Reducciones)	Modificado	Devengado	Pagado	
I. Gasto No Etiquetado (I=A+B+C+D+E+F+G+H+I)	6,655,479	2,377,707	9,033,186	6,937,538	6,844,809	2,095,648
A. Servicios Personales (A=a1+a2+a3+a4+a5+a6+a7)	4,463,740	844,438	5,308,177	3,390,905	3,298,177	1,917,272
a1) Remuneraciones al Personal de Carácter Permanente	3,481,050	954,223	4,435,273	2,549,242	2,549,242	1,886,032
a2) Remuneraciones al Personal de Carácter Transitorio			0			0
a3) Remuneraciones Adicionales y Especiales	532,689	-118,045	414,644	383,404	290,676	31,240
a4) Seguridad Social			0			0
a5) Otras Prestaciones Sociales y Económicas	0	458,259	458,259	458,259	458,259	0
a6) Previsiones	450,000	-450,000	0	0	0	0
a7) Pago de Estímulos a Servidores Públicos			0			0
B. Materiales y Suministros (B=b1+b2+b3+b4+b5+b6+b7+b8+b9)	264,000	-41,119	222,881	222,881	222,881	0
b1) Materiales de Administración, Emisión de Documentos y Artículos Oficiales	107,250	6,480	113,730	113,730	113,730	0
b2) Alimentos y Utensilios	10,000	-4,773	5,227	5,227	5,227	0
b3) Materias Primas y Materiales de Producción y Comercialización			0			0
b4) Materiales y Artículos de Construcción y de Reparación	16,000	22,896	38,896	38,896	38,896	0
b5) Productos Químicos, Farmacéuticos y de Laboratorio	47,500	-45,081	2,419	2,419	2,419	0
b6) Combustibles, Lubricantes y Aditivos	38,000	-8,792	29,208	29,208	29,208	0
b7) Vestuario, Blancos, Prendas de Protección y Artículos Deportivos	4,250	4,438	8,688	8,688	8,688	0
b8) Materiales y Suministros Para Seguridad			0			0
b9) Herramientas, Refacciones y Accesorios Menores	41,000	-16,286	24,714	24,714	24,714	0
C. Servicios Generales (C=c1+c2+c3+c4+c5+c6+c7+c8+c9)	620,064	-5,186	614,878	604,878	604,878	10,000
c1) Servicios Básicos	36,300	-14,084	22,216	22,216	22,216	0
c2) Servicios de Arrendamiento	0	0	0	0	0	0
c3) Servicios Profesionales, Científicos, Técnicos y Otros Servicios	206,455	-147,867	58,588	48,588	48,588	10,000
c4) Servicios Financieros, Bancarios y Comerciales	73,309	-15,560	57,749	57,749	57,749	0
c5) Servicios de Instalación, Reparación, Mantenimiento y Conservación	54,000	329,484	383,484	383,484	383,484	0
c6) Servicios de Comunicación Social y Publicidad	30,000	-30,000	0	0	0	0
c7) Servicios de Traslado y Viáticos	74,500	-52,425	22,075	22,075	22,075	0
c8) Servicios Oficiales			0			0
c9) Otros Servicios Generales	145,500	-74,733	70,767	70,767	70,767	0
D. Transferencias, Asignaciones, Subsidios y Otras Ayudas (D=d1+d2+d3+d4+d5+d6+d7+d8+d9)	0	919,745	919,745	751,369	751,369	168,376
d1) Transferencias Internas y Asignaciones al Sector Público			0			0
d2) Transferencias al Resto del Sector Público			0			0
d3) Subsidios y Subvenciones			0			0
d4) Ayudas Sociales	0	919,745	919,745	751,369	751,369	168,376
d5) Pensiones y Jubilaciones			0			0
d6) Transferencias a Fideicomisos, Mandatos y Otros Análogos			0			0
d7) Transferencias a la Seguridad Social			0			0
d8) Donativos			0			0
d9) Transferencias al Exterior			0			0
E. Bienes Muebles, Inmuebles e Intangibles (E=e1+e2+e3+e4+e5+e6+e7+e8+e9)	0	37,281	37,281	37,281	37,281	0
e1) Mobiliario y Equipo de Administración	0	37,281	37,281	37,281	37,281	0
e2) Mobiliario y Equipo Educativo y Recreativo			0			0
e3) Equipo e Instrumental Médico y de Laboratorio			0			0
e4) Vehículos y Equipo de Transporte	0	0	0	0	0	0
e5) Equipo de Defensa y Seguridad			0			0
e6) Maquinaria, Otros Equipos y Herramientas			0			0
e7) Activos Biológicos			0			0
e8) Bienes Inmuebles			0			0
e9) Activos Intangibles	0	0	0	0	0	0
F. Inversión Pública (F=f1+f2+f3)	0	0	0	0	0	0
f1) Obra Pública en Bienes de Dominio Público	0	0	0	0	0	0
f2) Obra Pública en Bienes Propios	0	0	0	0	0	0
f3) Proyectos Productivos y Acciones de Fomento	0	0	0	0	0	0
G. Inversiones Financieras y Otras Provisiones (G=g1+g2+g3+g4+g5+g6+g7)	1,290,984	622,548	1,913,532	1,913,532	1,913,532	0
g1) Inversiones Para el Fomento de Actividades Productivas			0			0
g2) Acciones y Participaciones de Capital			0			0
g3) Compra de Títulos y Valores			0			0
g4) Concesión de Préstamos	1,290,984	622,548	1,913,532	1,913,532	1,913,532	0
g5) Inversiones en Fideicomisos, Mandatos y Otros Análogos			0			0
Fideicomiso de Desastres Naturales (Informativo)			0			0
g6) Otras Inversiones Financieras			0			0
g7) Provisiones para Contingencias y Otras Erogaciones Especiales			0			0
H. Participaciones y Aportaciones (H=h1+h2+h3)	0	0	0	0	0	0
h1) Participaciones			0			0
h2) Aportaciones			0			0
h3) Convenios			0			0
I. Deuda Pública (I=i1+i2+i3+i4+i5+i6+i7)	16,691	0	16,691	16,691	16,691	0
i1) Amortización de la Deuda Pública			0			0
i2) Intereses de la Deuda Pública			0			0
i3) Comisiones de la Deuda Pública			0			0
i4) Gastos de la Deuda Pública			0			0
i5) Costo por Coberturas			0			0
i6) Apoyos Financieros			0			0
i7) Adeudos de Ejercicios Fiscales Anteriores (ADEFAS)	16,691	0	16,691	16,691	16,691	0

Instituto Municipal de la Vivienda de Carmen (b)
Estado Analítico del Ejercicio del Presupuesto de Egresos Detallado - LDF
Clasificación por Objeto del Gasto (Capítulo y Concepto)
Del 1 de Enero al 31 de Diciembre de 2021 (b)
(PESOS)

Concepto (c)	Egresos					Subejercicio (e)
	Aprobado (d)	Ampliaciones/ (Reducciones)	Modificado	Devengado	Pagado	
II. Gasto Etiquetado (II=A+B+C+D+E+F+G+H+I)	0	0	0	0	0	0
A. Servicios Personales (A=a1+a2+a3+a4+a5+a6+a7)	0	0	0	0	0	0
a1) Remuneraciones al Personal de Carácter Permanente	0	0	0	0	0	0
a2) Remuneraciones al Personal de Carácter Transitorio	0	0	0	0	0	0
a3) Remuneraciones Adicionales y Especiales	0	0	0	0	0	0
a4) Seguridad Social	0	0	0	0	0	0
a5) Otras Prestaciones Sociales y Económicas	0	0	0	0	0	0
a6) Previsiones	0	0	0	0	0	0
a7) Pago de Estímulos a Servidores Públicos	0	0	0	0	0	0
B. Materiales y Suministros (B=b1+b2+b3+b4+b5+b6+b7+b8+b9)	0	0	0	0	0	0
b1) Materiales de Administración, Emisión de Documentos y Artículos Oficiales	0	0	0	0	0	0
b2) Alimentos y Utensilios	0	0	0	0	0	0
b3) Materias Primas y Materiales de Producción y Comercialización	0	0	0	0	0	0
b4) Materiales y Artículos de Construcción y de Reparación	0	0	0	0	0	0
b5) Productos Químicos, Farmacéuticos y de Laboratorio	0	0	0	0	0	0
b6) Combustibles, Lubricantes y Aditivos	0	0	0	0	0	0
b7) Vestuario, Blancos, Prendas de Protección y Artículos Deportivos	0	0	0	0	0	0
b8) Materiales y Suministros Para Seguridad	0	0	0	0	0	0
b9) Herramientas, Refacciones y Accesorios Menores	0	0	0	0	0	0
C. Servicios Generales (C=c1+c2+c3+c4+c5+c6+c7+c8+c9)	0	0	0	0	0	0
c1) Servicios Básicos	0	0	0	0	0	0
c2) Servicios de Arrendamiento	0	0	0	0	0	0
c3) Servicios Profesionales, Científicos, Técnicos y Otros Servicios	0	0	0	0	0	0
c4) Servicios Financieros, Bancarios y Comerciales	0	0	0	0	0	0
c5) Servicios de Instalación, Reparación, Mantenimiento y Conservación	0	0	0	0	0	0
c6) Servicios de Comunicación Social y Publicidad	0	0	0	0	0	0
c7) Servicios de Traslado y Viáticos	0	0	0	0	0	0
c8) Servicios Oficiales	0	0	0	0	0	0
c9) Otros Servicios Generales	0	0	0	0	0	0
D. Transferencias, Asignaciones, Subsidios y Otras Ayudas (D=d1+d2+d3+d4+d5+d6+d7+d8+d9)	0	0	0	0	0	0
d1) Transferencias Internas y Asignaciones al Sector Público	0	0	0	0	0	0
d2) Transferencias al Resto del Sector Público	0	0	0	0	0	0
d3) Subsidios y Subvenciones	0	0	0	0	0	0
d4) Ayudas Sociales	0	0	0	0	0	0
d5) Pensiones y Jubilaciones	0	0	0	0	0	0
d6) Transferencias a Fideicomisos, Mandatos y Otros Análogos	0	0	0	0	0	0
d7) Transferencias a la Seguridad Social	0	0	0	0	0	0
d8) Donativos	0	0	0	0	0	0
d9) Transferencias al Exterior	0	0	0	0	0	0
E. Bienes Muebles, Inmuebles e Intangibles (E=e1+e2+e3+e4+e5+e6+e7+e8+e9)	0	0	0	0	0	0
e1) Mobiliario y Equipo de Administración	0	0	0	0	0	0
e2) Mobiliario y Equipo Educativo y Recreativo	0	0	0	0	0	0
e3) Equipo e Instrumental Médico y de Laboratorio	0	0	0	0	0	0
e4) Vehículos y Equipo de Transporte	0	0	0	0	0	0
e5) Equipo de Defensa y Seguridad	0	0	0	0	0	0
e6) Maquinaria, Otros Equipos y Herramientas	0	0	0	0	0	0
e7) Activos Biológicos	0	0	0	0	0	0
e8) Bienes Inmuebles	0	0	0	0	0	0
e9) Activos Intangibles	0	0	0	0	0	0
F. Inversión Pública (F=f1+f2+f3)	0	0	0	0	0	0
f1) Obra Pública en Bienes de Dominio Público	0	0	0	0	0	0
f2) Obra Pública en Bienes Propios	0	0	0	0	0	0
f3) Proyectos Productivos y Acciones de Fomento	0	0	0	0	0	0
G. Inversiones Financieras y Otras Provisiones (G=g1+g2+g3+g4+g5+g6+g7)	0	0	0	0	0	0
g1) Inversiones Para el Fomento de Actividades Productivas	0	0	0	0	0	0
g2) Acciones y Participaciones de Capital	0	0	0	0	0	0
g3) Compra de Títulos y Valores	0	0	0	0	0	0
g4) Concesión de Préstamos	0	0	0	0	0	0
g5) Inversiones en Fideicomisos, Mandatos y Otros Análogos	0	0	0	0	0	0
Fideicomiso de Desastres Naturales (Informativo)	0	0	0	0	0	0
g6) Otras Inversiones Financieras	0	0	0	0	0	0
g7) Provisiones para Contingencias y Otras Erogaciones Especiales	0	0	0	0	0	0
H. Participaciones y Aportaciones (H=h1+h2+h3)	0	0	0	0	0	0
h1) Participaciones	0	0	0	0	0	0
h2) Aportaciones	0	0	0	0	0	0
h3) Convenios	0	0	0	0	0	0
I. Deuda Pública (I=i1+i2+i3+i4+i5+i6+i7)	0	0	0	0	0	0
i1) Amortización de la Deuda Pública	0	0	0	0	0	0
i2) Intereses de la Deuda Pública	0	0	0	0	0	0
i3) Comisiones de la Deuda Pública	0	0	0	0	0	0
i4) Gastos de la Deuda Pública	0	0	0	0	0	0
i5) Costo por Coberturas	0	0	0	0	0	0
i6) Apoyos Financieros	0	0	0	0	0	0
i7) Adeudos de Ejercicios Fiscales Anteriores (ADEFAS)	0	0	0	0	0	0
III. Total de Egresos (III = I + II)	6,655,479	2,377,707	9,033,186	6,937,538	6,844,809	2,095,648

Instituto Municipal de la Vivienda de Carmen (a)
Estado Analítico del Ejercicio del Presupuesto de Egresos Detallado - LDF
Clasificación Administrativa
Del 1 de Enero al 31 de Diciembre de 2021 (b)
(PESOS)

Concepto (c)	Egresos					Subejercicio (e)
	Aprobado (d)	Ampliaciones/ (Reducciones)	Modificado	Devengado	Pagado	
I. Gasto No Etiquetado (I=A+B+C+D+E+F+G+H)	6,655,478	2,377,707	9,033,186	6,937,538	6,844,809	2,095,648
Gerencia General	3,335,019	280,582	3,615,601	3,560,031	3,560,031	55,570
Departamento Técnico	730,569	181,997	912,566	632,322	595,884	280,244
Departamento de Promoción Social y Gestión de Créditos	726,137	-51,693	674,445	562,576	526,138	111,869
Departamento de Administración y Finanzas	1,863,754	1,966,820	3,830,574	2,182,609	2,162,757	1,647,965
						0
						0
						0
						0
						0
II. Gasto Etiquetado (II=A+B+C+D+E+F+G+H)	0	0	0	0	0	0
Gerencia General	0	0	0	0	0	0
Departamento Técnico	0	0	0	0	0	0
Departamento de Promoción Social y Gestión de Créditos	0	0	0	0	0	0
Departamento de Administración y Finanzas	0	0	0	0	0	0
						0
						0
						0
						0
						0
III. Total de Egresos (III = I + II)	6,655,478	2,377,707	9,033,186	6,937,538	6,844,809	2,095,648

Instituto Municipal de la Vivienda de Carmen (a)
Estado Analítico del Ejercicio del Presupuesto de Egresos Detallado - LDF
Clasificación Funcional (Finalidad y Función)
Del 1 de Enero al 31 de Diciembre de 2021 (b)
(PESOS)

Concepto (c)	Egresos					Subejercicio (e)
	Aprobado (d)	Ampliaciones/ (Reducciones)	Modificado	Devengado	Pagado	
I. Gasto No Etiquetado (I=A+B+C+D)	6,655,479	2,377,707	9,033,186	6,937,538	6,844,809	2,095,648
A. Gobierno (A=a1+a2+a3+a4+a5+a6+a7+a8)	0	0	0	0	0	0
a1) Legislación	0	0	0	0	0	0
a2) Justicia	0	0	0	0	0	0
a3) Coordinación de la Política de Gobierno	0	0	0	0	0	0
a4) Relaciones Exteriores	0	0	0	0	0	0
a5) Asuntos Financieros y Hacendarios	0	0	0	0	0	0
a6) Seguridad Nacional	0	0	0	0	0	0
a7) Asuntos de Orden Público y de Seguridad Interior	0	0	0	0	0	0
a8) Otros Servicios Generales	0	0	0	0	0	0
B. Desarrollo Social (B=b1+b2+b3+b4+b5+b6+b7)	6,655,479	2,377,707	9,033,186	6,937,538	6,844,809	2,095,648
b1) Protección Ambiental	0	0	0	0	0	0
b2) Vivienda y Servicios a la Comunidad	6,655,479	2,377,707	9,033,186	6,937,538	6,844,809	2,095,648
b3) Salud	0	0	0	0	0	0
b4) Recreación, Cultura y Otras Manifestaciones Sociales	0	0	0	0	0	0
b5) Educación	0	0	0	0	0	0
b6) Protección Social	0	0	0	0	0	0
b7) Otros Asuntos Sociales	0	0	0	0	0	0
C. Desarrollo Económico (C=c1+c2+c3+c4+c5+c6+c7+c8+c9)	0	0	0	0	0	0
c1) Asuntos Económicos, Comerciales y Laborales en General	0	0	0	0	0	0
c2) Agropecuaria, Silvicultura, Pesca y Caza	0	0	0	0	0	0
c3) Combustibles y Energía	0	0	0	0	0	0
c4) Minería, Manufacturas y Construcción	0	0	0	0	0	0
c5) Transporte	0	0	0	0	0	0
c6) Comunicaciones	0	0	0	0	0	0
c7) Turismo	0	0	0	0	0	0
c8) Ciencia, Tecnología e Innovación	0	0	0	0	0	0
c9) Otras Industrias y Otros Asuntos Económicos	0	0	0	0	0	0
D. Otras No Clasificadas en Funciones Anteriores (D=d1+d2+d3+d4)	0	0	0	0	0	0
d1) Transacciones de la Deuda Pública / Costo Financiero de la Deuda	0	0	0	0	0	0
d2) Transferencias, Participaciones y Aportaciones Entre Diferentes Niveles y Ordenes de Gobierno	0	0	0	0	0	0
d3) Saneamiento del Sistema Financiero	0	0	0	0	0	0
d4) Adecuados de Ejercicios Fiscales Anteriores	0	0	0	0	0	0
II. Gasto Etiquetado (II=A+B+C+D)	0	0	0	0	0	0
A. Gobierno (A=a1+a2+a3+a4+a5+a6+a7+a8)	0	0	0	0	0	0
a1) Legislación	0	0	0	0	0	0
a2) Justicia	0	0	0	0	0	0
a3) Coordinación de la Política de Gobierno	0	0	0	0	0	0
a4) Relaciones Exteriores	0	0	0	0	0	0
a5) Asuntos Financieros y Hacendarios	0	0	0	0	0	0
a6) Seguridad Nacional	0	0	0	0	0	0
a7) Asuntos de Orden Público y de Seguridad Interior	0	0	0	0	0	0
a8) Otros Servicios Generales	0	0	0	0	0	0
B. Desarrollo Social (B=b1+b2+b3+b4+b5+b6+b7)	0	0	0	0	0	0
b1) Protección Ambiental	0	0	0	0	0	0
b2) Vivienda y Servicios a la Comunidad	0	0	0	0	0	0
b3) Salud	0	0	0	0	0	0
b4) Recreación, Cultura y Otras Manifestaciones Sociales	0	0	0	0	0	0
b5) Educación	0	0	0	0	0	0
b6) Protección Social	0	0	0	0	0	0
b7) Otros Asuntos Sociales	0	0	0	0	0	0
C. Desarrollo Económico (C=c1+c2+c3+c4+c5+c6+c7+c8+c9)	0	0	0	0	0	0
c1) Asuntos Económicos, Comerciales y Laborales en General	0	0	0	0	0	0
c2) Agropecuaria, Silvicultura, Pesca y Caza	0	0	0	0	0	0
c3) Combustibles y Energía	0	0	0	0	0	0
c4) Minería, Manufacturas y Construcción	0	0	0	0	0	0
c5) Transporte	0	0	0	0	0	0
c6) Comunicaciones	0	0	0	0	0	0
c7) Turismo	0	0	0	0	0	0
c8) Ciencia, Tecnología e Innovación	0	0	0	0	0	0
c9) Otras Industrias y Otros Asuntos Económicos	0	0	0	0	0	0

Instituto Municipal de la Vivienda de Carmen (a)
Estado Analítico del Ejercicio del Presupuesto de Egresos Detallado - LDF
Clasificación Funcional (Finalidad y Función)
Del 1 de Enero al 31 de Diciembre de 2021 (b)
(PESOS)

Concepto (c)	Egresos					Subejercicio (e)
	Aprobado (d)	Ampliaciones/ (Reducciones)	Modificado	Devengado	Pagado	
D. Otras No Clasificadas en Funciones Anteriores (D=d1+d2+d3+d4)	0	0	0	0	0	0
d1) Transacciones de la Deuda Pública / Costo Financiero de la Deuda			0			0
d2) Transferencias, Participaciones y Aportaciones Entre Diferentes Niveles y Ordenes de Gobierno			0			0
d3) Saneamiento del Sistema Financiero			0			0
d4) Adeudos de Ejercicios Fiscales Anteriores			0			0
III. Total de Egresos (III = I + II)	6,655,479	2,377,707	9,033,186	6,937,538	6,844,809	2,095,648

Instituto Municipal de la Vivienda de Camen (a)
Estado Analítico del Ejercicio del Presupuesto de Egresos Detallado - LDF
Clasificación de Servicios Personales por Categoría
Del 1 de Enero al 31 de Diciembre de 2021 (b)
(PESOS)

Concepto (c)	Egresos					Subejercicio (e)
	Aprobado (d)	Ampliaciones/ (Reducciones)	Modificado	Devengado	Pagado	
I. Gasto No Etiquetado (I=A+B+C+D+E+F)	4,463,740	0	4,470,277	3,298,177	3,298,177	1,172,100
A. Personal Administrativo y de Servicio Público	4,463,740	0	4,470,277	3,298,177	3,298,177	1,172,100
B. Magisterio			0			0
C. Servicios de Salud (C=c1+c2)	0	0	0	0	0	0
c1) Personal Administrativo			0			0
c2) Personal Médico, Paramédico y afín			0			0
D. Seguridad Pública			0			0
E. Gastos asociados a la implementación de nuevas leyes federales o reformas a las mismas (E = e1 + e2)	0	0	0	0	0	0
e1) Nombre del Programa o Ley 1			0			0
e2) Nombre del Programa o Ley 2			0			0
F. Sentencias laborales definitivas			0			0
II. Gasto Etiquetado (II=A+B+C+D+E+F)	0	0	0	0	0	0
A. Personal Administrativo y de Servicio Público			0			0
B. Magisterio			0			0
C. Servicios de Salud (C=c1+c2)	0	0	0	0	0	0
c1) Personal Administrativo			0			0
c2) Personal Médico, Paramédico y afín			0			0
D. Seguridad Pública			0			0
E. Gastos asociados a la implementación de nuevas leyes federales o reformas a las mismas (E = e1 + e2)	0	0	0	0	0	0
e1) Nombre del Programa o Ley 1			0			0
e2) Nombre del Programa o Ley 2			0			0
F. Sentencias laborales definitivas			0			0
III. Total del Gasto en Servicios Personales (III = I + II)	4,463,740	0	4,470,277	3,298,177	3,298,177	1,172,100

Instituto Municipal de la Vivienda de Carmen (s)
Guía de Cumplimiento de la Ley de Disciplina Financiera de las Entidades Federativas y Municipios
Del 1 de Enero al 31 de diciembre de 2021 (b)

Indicadores de Observancia (c)	Implementación		Resultado		Fundamento (h)	Comentarios (i)
	SI	NO	Monto o valor (f)	Unidad (pesos/porcentaje) (g)		
	Mecanismo de Verificación (d)	Fecha estimada de cumplimiento (e)				
INDICADORES PRESUPUESTARIOS						
A. INDICADORES CUANTITATIVOS						
1 Balance Presupuestario Sostenible (g)						
a. Propuesto	Iniciativa de Ley de Ingresos y Proyecto de Presupuesto de Egresos			pesos	Art. 6 y 10 de la LDF	
b. Aprobado	Ley de Ingresos y Presupuesto de Egresos			pesos	Art. 6 y 10 de la LDF	
c. Ejercido	Cuenta Pública / Formato 4 LDF			pesos	Art. 6 y 10 de la LDF	
2 Balance Presupuestario de Recursos Disponibles Sostenible (h)						
a. Propuesto	Iniciativa de Ley de Ingresos y Proyecto de Presupuesto de Egresos			pesos	Art. 6 y 10 de la LDF	
b. Aprobado	Ley de Ingresos y Presupuesto de Egresos			pesos	Art. 6 y 10 de la LDF	
c. Ejercido	Cuenta Pública / Formato 4 LDF			pesos	Art. 6 y 10 de la LDF	
3 Financiamiento Neto dentro del Techo de Financiamiento Neto (i)						
a. Propuesto	Iniciativa de Ley de Ingresos			pesos	Art. 6, 10 y 46 de la LDF	
b. Aprobado	Ley de Ingresos			pesos	Art. 6, 10 y 46 de la LDF	
c. Ejercido	Cuenta Pública / Formato 4 LDF			pesos	Art. 6, 10 y 46 de la LDF	
4 Recursos destinados a la atención de desastres naturales						
a. Asignación al fideicomiso para desastres naturales (m)						
a.1 Aprobado	Reporte Trím. Formato 6 a)			pesos	Art. 9 de la LDF	
a.2 Pagado	Cuenta Pública / Formato 6 a)			pesos	Art. 9 de la LDF	
b. Aportación promedio realizada por la Entidad Federativa durante los 5 ejercicios previos, para infraestructura dañada por desastres naturales (n)	Autorizaciones de recursos aprobados por el FONDEN			pesos	Art. 9 de la LDF	
c. Saldo del fideicomiso para desastres naturales (o)	Cuenta Pública / Auxiliar de Cuentas			pesos	Art. 9 de la LDF	
d. Costo promedio de los últimos 5 ejercicios de la reconstrucción de infraestructura dañada por desastres naturales (p)	Autorizaciones de recursos aprobados por el FONDEN			pesos	Art. 9 de la LDF	
5 Techo para servicios personales (q)						
a. Asignación en el Presupuesto de Egresos	Reporte Trím. Formato 6 d)			pesos	Art. 10 y 21 de la LDF	
b. Ejercido	Reporte Trím. Formato 6 d)			pesos	Art. 13 fracc. V y 21 de la LDF	
6 Previsiones de gasto para compromisos de pago derivados de APPs (r)						
a. Asignación en el Presupuesto de Egresos	Presupuesto de Egresos			pesos	Art. 11 y 21 de la LDF	
7 Techo de ADEFAS para el ejercicio fiscal (s)						
a. Propuesto	Proyecto de Presupuesto de Egresos			pesos	Art. 12 y 20 de la LDF	
b. Aprobado	Reporte Trím. Formato 6 a)			pesos	Art. 12 y 20 de la LDF	
c. Ejercido	Cuenta Pública / Formato 6 a)			pesos	Art. 12 y 20 de la LDF	
B. INDICADORES CUALITATIVOS						
1 Iniciativa de Ley de Ingresos y Proyecto de Presupuesto de Egresos						
a. Objetivos anuales, estrategias y metas para el ejercicio fiscal (l)	Iniciativa de Ley de Ingresos y Proyecto de Presupuesto de Egresos				Art. 5 y 18 de la LDF	
b. Proyecciones de ejercicios posteriores (u)	Iniciativa de Ley de Ingresos y Proyecto de Presupuesto de Egresos / Formatos 7 a) y b)				Art. 5 y 18 de la LDF	
c. Descripción de riesgos relevantes y propuestas de acción para enfrentarlos (v)	Iniciativa de Ley de Ingresos y Proyecto de Presupuesto de Egresos				Art. 5 y 18 de la LDF	
d. Resultados de ejercicios fiscales anteriores y el ejercicio fiscal en cuestión (w)	Iniciativa de Ley de Ingresos y Proyecto de Presupuesto de Egresos / Formatos 7 c) y d)				Art. 5 y 18 de la LDF	
e. Estudio actuarial de las pensiones de sus trabajadores (x)	Proyecto de Presupuesto de Egresos / Formato 8				Art. 5 y 18 de la LDF	
2 Balance Presupuestario de Recursos Disponibles, en caso de ser negativo						
a. Razones excepcionales que justifican el Balance Presupuestario de Recursos Disponibles negativo (y)	Iniciativa de Ley de Ingresos o Proyecto de Presupuesto de Egresos				Art. 6 y 10 de la LDF	
b. Fuente de recursos para cubrir el Balance Presupuestario de Recursos Disponibles negativo (z)	Iniciativa de Ley de Ingresos o Proyecto de Presupuesto de Egresos				Art. 6 y 10 de la LDF	
c. Número de ejercicios fiscales y acciones necesarias para cubrir el Balance Presupuestario de Recursos Disponibles negativo (aa)	Iniciativa de Ley de Ingresos o Proyecto de Presupuesto de Egresos				Art. 6 y 10 de la LDF	
d. Informes Trimestrales sobre el avance de las acciones para recuperar el Balance Presupuestario de Recursos Disponibles (bb)	Reporte Trím. y Cuenta Pública				Art. 6 y 10 de la LDF	
3 Personales						
a. Remuneraciones de los servidores públicos (cc)	Proyecto de Presupuesto				Art. 10 y 21 de la LDF	
b. Prestaciones salariales y económicas para cubrir incrementos salariales, creación de plazas y otras (dd)	Proyecto de Presupuesto				Art. 10 y 21 de la LDF	
INDICADORES DEL EJERCICIO PRESUPUESTARIO						
A. INDICADORES CUANTITATIVOS						
1 Ingresos Excedentes derivados de Ingresos de Libre Disposición						
a. Monto de Ingresos Excedentes derivados de ILD (ee)	Cuenta Pública / Formato 5			pesos	Art. 14 y 21 de la LDF	
b. Monto de Ingresos Excedentes derivados de ILD destinados al fin de la I.14, fracción I de la LDF (ff)	Cuenta Pública			pesos	Art. 14 y 21 de la LDF	
c. Monto de Ingresos Excedentes derivados de ILD destinados al fin de la I.14, fracción II, a) de la LDF (gg)	Cuenta Pública			pesos	Art. 14 y 21 de la LDF	
d. Monto de Ingresos Excedentes derivados de ILD destinados al fin de la I.14, fracción II, b) de la LDF (hh)	Cuenta Pública			pesos	Art. 14 y 21 de la LDF	
e. Monto de Ingresos Excedentes derivados de ILD destinados al fin de la artículo novena transitorio de la LDF (ii)				pesos	Art. Novena Transitorio de la LDF	
B. INDICADORES CUALITATIVOS						
1. Análisis Costo Beneficio para programas o proyectos de inversión mayores a 10 millones de UDIS (jj)	Página de internet de la Secretaría de Finanzas o Tesorería Municipal				Art. 13 fracc. III y 21 de la LDF	
2. Análisis de conveniencia y análisis de transferencia de riesgos de los proyectos APPs (kk)	Página de internet de la Secretaría de Finanzas o Tesorería Municipal				Art. 13 fracc. III y 21 de la LDF	

Instituto Municipal de la Vivienda de Caman (a) Guía de Cumplimiento de la Ley de Disciplina Financiera de las Entidades Federativas y Municipios Del 1 de Enero al 31 de diciembre de 2021 (b)						
Indicadores de Observancia (c)	Implementación		Resultado		Fundamento (d)	Comentarios (e)
	SI	NO	Monto o valor (f)	Unidad (pesos/porcentaje) (g)		
	Mecanismo de Verificación (d)	Fecha estructura de cumplimiento (e)				
INDICADORES PRESUPUESTARIOS						
3	Identificación de población objetivo, destino y temporalidad de subsidios (h)	Página de internet de la Secretaría de Finanzas o Tesorería Municipal			Art. 13 fracc. VII y 21 de la LDF	
INDICADORES DE DEUDA PÚBLICA						
A. INDICADORES CUANTITATIVOS						
1	Obligaciones a Corto Plazo					
a.	Límite de Obligaciones a Corto Plazo (mil)				pesos	Art. 30 fracc. I de la LDF
b.	Obligaciones a Corto Plazo (mil)				pesos	Art. 30 fracc. I de la LDF