



**MUNICIPIO
DE TODOS**

CARMEN 2021-2024

CUENTA PÚBLICA 2021

TOMO:
ADMINISTRACIÓN
PÚBLICA CENTRALIZADA

Municipio de Carmen,
Campeche

X



INTRODUCCIÓN

El Tomo I correspondiente al Gobierno Municipal presenta la información contable, presupuestaria, programática y anexos del Municipio de Carmen y del organismo desconcentrado Instituto de la Juventud y el Deporte de Carmen. De igual manera se presenta la integración de cinco estados financieros contables y notas de la Administración Pública Centralizada, conforme a lo dispuesto por el Acuerdo por el que se armoniza la estructura de las cuentas públicas.

El presente Tomo se estructura atendiendo a lo dispuesto en el artículo 53 de la Ley General de Contabilidad Gubernamental, conteniendo un apartado del Municipio de Carmen y uno del Instituto de la Juventud y el Deporte de Carmen, integrado cada uno por la siguiente información:

- Información contable
- Información presupuestaria
- Información programática
- Anexos

Se anexa la información que establecen los CRITERIOS para la elaboración y presentación homogénea de la información financiera y de los formatos a que hace referencia la Ley de Disciplina Financiera de las Entidades Federativas y los Municipios, publicado en el D.O.F. el 11 de octubre de 2016.

Formatos

1. Estado de Situación Financiera Detallado.
2. Informe Analítico de la Deuda Pública y Otros Pasivos.
3. Informe Analítico de Obligaciones Diferentes de Financiamientos.
4. Balance Presupuestario.
5. Estado Analítico de Ingresos Detallado.





6a. Estado Analítico del Presupuesto de Egresos Detallado Clasificación por Objeto del Gasto (Capítulo y Concepto).

6b. Estado Analítico del Presupuesto de Egresos Detallado Clasificación Administrativa.

6c. Estado Analítico del Presupuesto de Egresos Detallado Clasificación Servicios Personales por Categoría.

ANEXO 3. Guía de Cumplimiento de la Ley de Disciplina Financiera de las Entidades Federativas y los Municipios

Se anexan los formatos que establece la Ley del Sistema de Coordinación Fiscal del Estado de Campeche.

Formatos:

Anexo 1. Información relativa a la recaudación del Impuesto Predial.

Anexo 2. Información relativa a la recaudación por Derechos por Servicio de Agua.

Anexo 3. Impuestos de origen municipal.

Anexo 4. Derechos municipales



**MUNICIPIO
DE TODOS**
CARMEN 2021-2024

CUENTA PÚBLICA 2021

Estados Financieros Consolidados de la Administración Pública Centralizada


Municipio de Carmen,
Campeche

Cuenta Pública 2021
Municipio de Carmen
Administración Pública Centralizada
Estado de Actividades Consolidado
Del 1 de Enero al 31 de Diciembre de 2021 y 2020
(Pesos)

Concepto	2021	2020
INGRESOS Y OTROS BENEFICIOS		
Ingresos de la Gestión	386,022,417.87	313,656,430.00
Impuestos	113,264,483.00	93,509,145.00
Cuotas y Aportaciones de Seguridad Social	-	-
Contribuciones de Mejoras	-	-
Derechos	208,818,467.03	168,999,631.00
Productos de Tipo Corriente	5,268,942.97	4,680,699.00
Aprovechamientos	58,670,674.67	46,466,955.00
Ingresos por Venta de Bienes y Prestación de Servicios	-	-
Participaciones, Aportaciones, Convenios, Incentivos Derivados de la Colaboración Fiscal, Fondos Distintos de Aportaciones, Transferencias, Asignaciones, Subsidios y Subvenciones, y Pensiones y Jubilaciones	1,137,874,631.48	1,242,818,227.00
Participaciones, Aportaciones, Convenios, Incentivos Derivados de la Colaboración Fiscal, Fondos Distintos de Aportaciones, Transferencias, Asignaciones, Subsidios y Subvenciones, y Pensiones y Jubilaciones	1,092,954,194.61	1,194,132,957.00
Participaciones, Aportaciones, Convenios, Incentivos Derivados de la Colaboración Fiscal, Fondos Distintos de Aportaciones, Transferencias, Asignaciones, Subsidios y Subvenciones, y Pensiones y Jubilaciones	44,920,336.87	48,685,270.00
Otros Ingresos y Beneficios	470,852.57	6,675,108.00
Ingresos Financieros	140,211.31	210,911.00
Incremento por Variación de Inventarios	-	-
Disminución del Exceso de Estimaciones por Pérdida o Deterioro u Obsolescencia	-	480,365.00
Disminución del Exceso de Provisiones	-	-
Otros Ingresos y Beneficios Varios	330,441.26	5,883,832.00
Total de Ingresos y Otros Beneficios	1,524,367,601.92	1,563,049,765.00
GASTOS Y OTRAS PÉRDIDAS		
Gastos de Funcionamiento	1,118,876,597.59	1,225,289,613.00
Servicios Personales	731,322,252.73	743,896,635.00
Materiales y Suministros	88,449,595.23	103,894,559.00
Servicios Generales	299,204,749.63	377,498,419.00
Transferencias, Asignaciones, Subsidios y Otras Ayudas	179,723,188.16	139,868,482.00
Transferencias Internas y Asignaciones al Sector Público	160,177,694.70	118,846,516.00
Transferencias al Resto del Sector Público	-	-
Subsidios y Subvenciones	-	-
Ayudas Sociales	15,063,662.78	15,567,539.00
Pensionamientos y Jubilaciones	4,481,830.68	5,454,429.00
Transferencias a Fideicomisos, Mandatos y Contratos Análogos	-	-
Transferencias a la Seguridad Social	-	-
Donativos	-	-
Transferencias al Exterior	-	-
Participaciones y Aportaciones	-	-
Participaciones	-	-
Aportaciones	-	-
Convenios	-	-
Intereses, Comisiones y Otros Gastos de la Deuda Pública	16,461,938.41	19,022,944.00
Intereses de la Deuda Pública	13,817,259.43	17,910,671.00
Comisiones de la Deuda Pública	1,076,924.98	1,112,273.00
Gastos de la Deuda Pública	-	-
Costo por Coberturas	1,567,754.00	-
Apoyos Financieros	-	-
Otros Gastos y Pérdidas Extraordinarias	4,474,412.69	3,846,932.00
Eliminaciones, Depreciaciones, Deterioros, Obsolescencia y Amortizaciones	118,343.45	1,762,358.00
Provisiones	-	-
Disminución de Inventarios	-	-
Aumento por Insuficiencia de Estimaciones por Pérdida o Deterioro u Obsolescencia	-	-
Aumento por Insuficiencia de Provisiones	-	-
Otros Gastos	4,356,069.14	1,883,576.00
Inversión Pública	80,654,529.30	4,947,654.00
Inversión Pública no Capitalizable	90,654,529.30	4,947,654.00
Total de Gastos y Otras Pérdidas	1,410,290,688.05	1,392,774,625
Resultados del Ejercicio (Ahorro/Desahorro)	114,076,913.87	170,275,140

Bajo protesta de decir verdad declaro que los Estados Financieros y sus Notas son razonablemente correctos y responsabilidad del emisor



Leydi Laura Luján Herrera
Tesorera Municipal



Lid. Jarini Guadalupe Cárdenas García
Síndica Municipal

Cuenta Pública 2021
Municipio de Carmen
Administración Pública Centralizada
Estado de Situación Financiera Consolidado
Al 31 de Diciembre de 2021 y 2020
(Pesos)

CONCEPTO	2021	2020	CONCEPTO	2021	2020
ACTIVO			PASIVO		
Activo Circulante			Pasivo Circulante		
Efectivo y Equivalentes	103,267,717	152,030,983	Cuentas por Pagar a Corto Plazo	175,917,314	208,990,090
Derechos a Recibir Efectivo o Equivalentes	13,277,466	12,404,728	Documentos por Pagar a Corto Plazo	-40,176,281	-40,176,281
Derechos a Recibir Bienes o Servicios	47,585,377	52,096,167	Porción a Corto Plazo de la Deuda Pública a Largo Plazo	0	21,942,490
Inventarios	0	0	Títulos y Valores a Corto Plazo	0	0
Almacenes	5,285,976	3,245,195	Pasivos Diferidos a Corto Plazo	0	0
Estimación por Pérdida o Deterioro de Activos Circulantes	0	5,088,306	Fondos y Bienes de Terceros en Garantía y/o Administración a Corto Plazo	406,161	406,161
Otros Activos Circulantes	5,561,770	0	Provisiones a Corto Plazo	57,135,711	62,406,209
Total de Activos Circulantes	174,981,305	224,855,388	Total de Pasivos Circulantes	193,282,906	253,568,670
Activo No Circulante			Pasivo No Circulante		
Inversiones Financieras a Largo Plazo	16,203,772	21,034,867	Cuentas por Pagar a Largo Plazo	96,128,701	96,304,216
Derechos a Recibir Efectivo o Equivalentes a Largo Plazo	0	0	Documentos por Pagar a Largo Plazo	349,074,917	365,328,494
Bienes Inmuebles, Infraestructura y Construcciones en Proceso	1,093,639,311	1,056,921,781	Deuda Pública a Largo Plazo	243,449,000	250,742,202
Bienes Muebles	358,872,274	325,756,663	Pasivos Diferidos a Largo Plazo	0	0
Activos Intangibles	8,686,244	8,686,244	Fondos y Bienes de Terceros en Garantía y/o en Administración a Largo Plazo	0	0
Depreciación, Deterioro y Amortización Acumulada de Bienes	-37,485,817	-35,043,490	Provisiones a Largo Plazo	887,500	937,500
Activos Diferidos	0	0	Total de Pasivos No Circulantes	689,540,117	713,312,412
Estimación por Pérdida o Deterioro de Activos no Circulantes	0	0	Total del Pasivo	882,823,023	966,881,082
Otros Activos no Circulantes	0	0	HACIENDA PÚBLICA/ PATRIMONIO		
Total de Activos No Circulantes	1,440,615,783	1,377,356,076	Hacienda Pública/Patrimonio Contribuido	893,755,353	864,014,876
Total del Activo	1,615,597,089	1,602,211,464	Aportaciones	181,507,178	181,507,178
			Donaciones de Capital	712,248,175	682,507,699
			Actualización de la Hacienda Pública / Patrimonio	0	0
			Hacienda Pública/Patrimonio Generado	-160,981,286	-228,684,495
			Resultados del Ejercicio (Ahorro / Desahorro)	114,076,936	157,275,139
			Resultados de Ejercicios Anteriores	-74,802,936	-232,080,776
			Revalúos	480,365	0
			Reservas	0	0
			Rectificaciones de Resultados de Ejercicios Anteriores	-200,735,652	-153,878,859
			Exceso o Insuficiencia en la Actualización de la Hacienda Pública/Patrimonio	0	0
			Resultado por Posición Monetaria	0	0
			Resultado por Tenencia de Activos no Monetarios	0	0
			Total Hacienda Pública/ Patrimonio	732,774,066	635,330,382
			Total del Pasivo y Hacienda Pública / Patrimonio	1,615,597,089	1,602,211,464

Bajo protesta de decir verdad, declaramos que los Estados Financieros y sus Notas son razonablemente correctos y responsabilidad del emisor



Lic. Leydi Laura Luna Herrera
Escritora Municipal


Lic. Janini Guadalupe Casanova Garcia
Sindica de Hacienda


Cuenta Pública 2021
Municipio de Carmen
Administración Pública Centralizada
Estado de Variación en la Hacienda Pública Consolidado
Del 1 de Enero al 31 de Diciembre de 2021
(pesos)

Concepto	Hacienda Pública/ Patrimonio Contribuido	Hacienda Pública/ Patrimonio Generado de Ejercicios Anteriores	Hacienda Pública/ Patrimonio Generado del Ejercicio	Exceso o Insuficiencia en la Actualización de la Hacienda Pública/ Patrimonio	TOTAL
Rectificaciones de Resultados de Ejercicios Anteriores	0	0	0	0	0
HACIENDA PÚBLICA/PATRIMONIO CONTRIBUIDO NETO 2020	864,014,876				864,014,876
Aportaciones	181,507,178				181,507,178
Donaciones de Capital	682,507,699				682,507,699
Actualización de la Hacienda Pública/ Patrimonio	0				0
HACIENDA PÚBLICA/PATRIMONIO GENERADO NETO 2020	-385,959,635		157,275,139		-228,684,496
Resultados del Ejercicio (Ahorro/Desahorro)			157,275,139		157,275,139
Resultados de Ejercicios Anteriores	-232,080,776				-232,080,776
Revalúos					0
Reservas	0				0
Rectificaciones de Resultados de Ejercicios Anteriores	-153,878,859				-153,878,859
EXCESO O INSUFICIENCIA EN LA ACTUALIZACIÓN DE LA HACIENDA PÚBLICA/PATRIMONIO NETO 2020			0		0
Resultado por Posición Monetaria					0
Resultado por Tenencia de Activos no Monetarios					0
HACIENDA PÚBLICA / PATRIMONIO NETO FINAL 2020	864,014,876	-385,959,635	157,275,139	0	635,330,381
CAMBIOS EN LA HACIENDA PÚBLICA/PATRIMONIO CONTRIBUIDO NETO 2021	29,740,476				29,740,476
Aportaciones	0				0
Donaciones de Capital	29,740,476				29,740,476
Actualización de la Hacienda Pública/ Patrimonio	0				0
VARIACIONES DE LA HACIENDA PÚBLICA / PATRIMONIO GENERADO NETO 2021	157,277,840		-89,574,630		67,703,210
Resultados del Ejercicio (Ahorro/Desahorro)			114,076,936		114,076,936
Resultados de Ejercicios Anteriores	157,277,840		-157,275,139		2,701
Revalúos	0		480,365		480,365
Reservas	0		0		0
Rectificaciones de Resultados de Ejercicios Anteriores			-46,656,792		-46,656,792
CAMBIOS EN EL EXCESO O INSUFICIENCIA EN LA ACTUALIZACIÓN DE LA HACIENDA PÚBLICA/PATRIMONIO NETO 2021			0		0
Resultado por Posición Monetaria					0
Resultado por Tenencia de Activos no Monetarios					0
HACIENDA PÚBLICA / PATRIMONIO NETO FINAL 2021	893,755,352	-228,681,795	67,700,508	0	732,774,066

Bajo protesta de decir verdad declaramos que los Estados Financieros y sus Notas son razonablemente correctos y responsabilidad del emisor



Leydi Llerena Luna Herrera
Tesorera Municipal



Lic. Jannin Guadalupe Chesanova Garcia
Síndica de Hacienda

Cuenta Pública 2021
Municipio de Carmen
Administración Pública Centralizada
Estado de Cambios en la Situación Financiera Consolidado
Del 1 de Enero al 31 de Diciembre de 2021
(Pesos)

Concepto	Origen	Aplicación
ACTIVO	53,692,685.66	67,091,009.37
Activo Circulante	48,764,763.05	1,096,620.83
Efectivo y Equivalentes	48,763,277.05	-
Derechos a Recibir Efectivo o Equivalentes	1,486.00	886,923.33
Derechos a Recibir Bienes o Servicios	4,497,789.99	-
Inventarios	-	-
Almacenes	-	2,040,781.00
Estimación por Pérdida o Deterioro de Activos Circulantes	-	-
Otros Activos Circulantes	-	473,464.83
Activo No Circulante	4,927,922.61	68,187,630.20
Inversiones Financieras a Largo Plazo	4,831,095.61	-
Derechos a Recibir Efectivo o Equivalentes a Largo Plazo	-	-
Bienes Inmuebles, Infraestructura y Construcciones en Proceso	-	36,717,529.74
Bienes Muebles	-	33,815,611.92
Activos Intangibles	-	-
Depreciación, Deterioro y Amortización Acumulada de Bienes	2,442,338.46	-
Activos Diferidos	-	-
Estimación por Pérdida o Deterioro de Activos no Circulantes	-	-
Otros Activos no Circulantes	-	-
PASIVO	48,115,306.03	336,034.00
Pasivo Circulante		35,942,754.21
Cuentas por Pagar a Corto Plazo	-	8,729,765.96
Documentos por Pagar a Corto Plazo	-	-
Porción a Corto Plazo de la Deuda Pública a Largo Plazo	-	21,942,489.79
Títulos y Valores a Corto Plazo	-	-
Pasivos Diferidos a Corto Plazo	-	-
Fondos y Bienes de Terceros en Garantía y/o Administración a Corto Plazo	-	-
Provisiones a Corto Plazo	-	-
Otros Pasivos a Corto Plazo	-	5,270,498.46
Pasivo No Circulante		48,116,306.03
Cuentas por Pagar a Largo Plazo	-	175,514.94
Documentos por Pagar a Largo Plazo	-	40,696,588.20
Deuda Pública a Largo Plazo	-	7,293,202.89
Pasivos Diferidos a Largo Plazo	-	-
Fondos y Bienes de Terceros en Garantía y/o en Administración a Largo Plazo	-	-
Provisiones a Largo Plazo	-	50,000.00
HACIENDA PÚBLICA/ PATRIMONIO	97,757,569.95	313,886.00
Hacienda Pública/Patrimonio Contribuido	29,740,476.44	
Aportaciones	-	-
Donaciones de Capital	29,740,476.44	-
Actualización de la Hacienda Pública / Patrimonio	-	-
Hacienda Pública/Patrimonio Generado	68,017,093.51	313,886.00
Resultados del Ejercicio (Ahorro / Desahorro)	316,336.00	43,514,539.98
Resultados de Ejercicios Anteriores	157,383,979.85	106,141.00
Revalúos	480,365.00	-
Reservas	-	-
Rectificaciones de Resultados de Ejercicios Anteriores	-	46,856,792.36
Exceso o Insuficiencia en la Actualización de la Hacienda Pública/Patrimonio	0	0
Resultado por Posición Monetaria	0	0
Resultado por Tenencia de Activos no Monetarios	0	0

Bajo protesta de decir verdad declaramos que los Estados Financieros y sus Notas son razonablemente correctos y respaldados.


Lic. Leydi Lidia Luna Brito
Tesorera Municipal


Lic. Janini Guadalupe Guzmán García
Sindica de Hacienda

Cuenta Pública 2021
Municipio de Carmen
Administración Pública Centralizada
Estado de Flujos de Efectivo Consolidado
Del 1 de Enero al 31 de Diciembre de 2021 y 2020
(Pesos)

Concepto	2021	2020
Flujos de Efectivo de las Actividades de Operación		
Origen	1,598,735,858	1,633,419,250
Impuestos	113,264,483	93,509,145
Cuotas y Aportaciones de Seguridad Social	0	0
Contribuciones de mejoras	0	0
Derechos	208,818,467	168,999,631
Productos	5,268,633	4,680,899
Aprovechamientos	58,670,625	46,466,955
Ingresos por Venta de Bienes y Prestación de Servicios	470,605	6,094,816
Participaciones, Aportaciones, Convenios, Incentivos Derivados de la Colaboración Fiscal y Fondos Distintos de Aportaciones	1,092,854,195	1,194,132,957
Transferencias, Asignaciones, Subsidios y Subvenciones, y Pensiones y Jubilaciones	44,920,337	48,685,270
Otros Orígenes de Operación	72,368,315	70,849,986
Aplicación	1,247,390,937	1,302,773,085
Servicios Personales	725,337,108	737,126,486
Materiales y Suministros	68,830,107	81,970,685
Servicios Generales	273,426,357	348,976,324
Transferencias Internas y Asignaciones al Sector Público	160,177,695	113,850,531
Transferencias al resto del Sector Público	0	0
Subsidios y Subvenciones	0	0
Ayudas Sociales	15,062,666	15,394,551
Pensiones y Jubilaciones	4,481,831	5,454,428
Transferencias a Fideicomisos, Mandatos y Contratos Análogos	0	0
Transferencias a la Seguridad Social	0	0
Donativos	0	0
Transferencias al Exterior	0	0
Participaciones	0	0
Aportaciones	0	0
Convenios	0	0
Otras Aplicaciones de Operación	75,173	0
Flujos Netos de Efectivo por Actividades de Operación	348,344,922	330,646,254
Flujos de Efectivo de las Actividades de Inversión		
Origen	0	0
Bienes Inmuebles, Infraestructura y Construcciones en Proceso	0	0
Bienes Muebles	0	0
Otros Orígenes de Inversión	0	0
Aplicación	156,885,140	0
Bienes Inmuebles, Infraestructura y Construcciones en Proceso	154,907,275	0
Bienes Muebles	2,077,865	0
Otras Aplicaciones de Inversión	0	0
Flujos Netos de Efectivo por Actividades de Inversión	-156,885,140	0
Flujo de Efectivo de las Actividades de Financiamiento		
Origen	0	0
Endeudamiento Neto	0	0
Interno	0	0
Externo	0	0
Otros Orígenes de Financiamiento	0	0
Aplicación	241,123,058	0
Servicios de la Deuda	45,697,631	0
Interno	45,697,631	0
Externo	0	0
Otras Aplicaciones de Financiamiento	195,425,427	0
Flujos netos de Efectivo por Actividades de Financiamiento	-241,123,058	0
Incremento/Disminución Neta en el Efectivo y Equivalentes al Efectivo	-48,763,276	330,646,254
Efectivo y Equivalentes al Efectivo al Inicio del Ejercicio	152,030,993	118,272,812
Efectivo y Equivalentes al Efectivo al final del Ejercicio	103,267,717	152,030,993

Bajo protesta de decir verdad declaramos que los Estados Financieros y sus Notas son razonablemente correctos y responsabilidad del emisor

Ing. Leopoldo Luna Herrera
Tesorero Municipal

Lic. Janini Guadalupe Casanova Garcia
Síndico de Hacienda



**NOTAS A LOS ESTADOS FINANCIEROS CONSOLIDADOS DE LA
ADMINISTRACION PÚBLICA CENTRALIZADA
DEL 1 DE ENERO AL 31 DE DICIEMBRE DE 2021**

A) NOTAS DE DESGLOSE:

LOS ESTADOS FINANCIEROS CONSOLIDADOS DE LA ADMINISTRACIÓN PÚBLICA CENTRALIZADA DEL MUNICIPIO DE CARMEN SE INTEGRAN CON LOS ESTADOS FINANCIEROS DEL MUNICIPIO Y DE SU ORGANISMO DESCONCENTRADO DENOMINADO INSTITUTO DEL DEPORTE Y LA JUVENTUD DE CARMEN.

LOS ESTADOS FINANCIEROS DE AMBOS ENTES PÚBLICOS Y SUS RESPECTIVAS NOTAS SE ENCUENTRAN DISPONIBLES EN EL APARTADO CORRESPONDIENTE A CADA UNO.

1) Notas al Estado de Situación Financiera

I. Activo

1. Efectivo y Equivalentes.

Representa recursos a corto plazo de gran liquidez que son fácilmente convertibles en importes determinados de efectivo.

Concepto	2021	2020
Municipio	103,107,005	151,821,674
Instituto del Deporte y la Juventud de Carmen	160,712	209,319
Suma	103,267,717	152,030,993

2. Derechos a recibir Efectivo o Equivalentes.

Representan derechos de cobro originados en el desarrollo de las actividades del ente público.

Concepto	2021	2020
Municipio	13,277,466	12,390,542
Instituto del Deporte y la Juventud de Carmen	0	14,186
Suma	13,277,466	12,404,728

3. Inventarios y Almacenes.

Representa el valor de la existencia de suministros de consumo para el desempeño de las actividades del ente público.

Concepto	2021	2020
Municipio	0	3,245,195
Instituto del Deporte y la Juventud de Carmen	0	
Suma	0	3,245,195



**NOTAS A LOS ESTADOS FINANCIEROS CONSOLIDADOS DE LA
ADMINISTRACION PÚBLICA CENTRALIZADA
DEL 1 DE ENERO AL 31 DE DICIEMBRE DE 2021**

4. Inversiones Financieras.

Representan los recursos del ente público invertidos en títulos, valores y demás instrumentos financieros.

Concepto	2021	2020
Municipio	16,203,772	21,034,867
Instituto del Deporte y la Juventud de Carmen	0	
Suma	16,203,772	21,034,867

5. Bienes Muebles, Inmuebles e Intangibles.

Representa el monto de los bienes inmuebles, infraestructura, construcciones, bienes muebles requeridos para el desempeño de las actividades del ente público y derechos por el uso de activos de propiedad industrial, comercial, intelectual y otros.

Concepto	2021	2020
Municipio	1,093,639,311	1,368,011,466
Instituto del Deporte y la Juventud de Carmen	1,045,507	658,365
Suma	1,094,684,818	1,368,669,831

6. Otros Activos.

Comprende el monto de bienes o activos intangibles en concesión, arrendamiento financiero y/o comodato

Concepto	2021	2020
Municipio	0	8,686,244
Instituto del Deporte y la Juventud de Carmen	0	0
Suma	0	8,686,244

II. Pasivo.

Obligaciones presentes del ente público, virtualmente ineludibles, identificadas y cuantificadas en términos monetarios y que representan una disminución futura de beneficios económicos, derivadas de operaciones ocurridas en el pasado que le han afectado económicamente.

Concepto	2021	2020
Municipio	192,737,253	965,999,396
Instituto del Deporte y la Juventud de Carmen	545,653	881,686



**NOTAS A LOS ESTADOS FINANCIEROS CONSOLIDADOS DE LA
ADMINISTRACION PÚBLICA CENTRALIZADA
DEL 1 DE ENERO AL 31 DE DICIEMBRE DE 2021**

Suma	193,282,906	966,881,082
------	-------------	-------------

III. Notas al Estado de Variación de la Hacienda Pública/Patrimonio.

Este estado muestra el monto de la Hacienda Pública/Patrimonio al 31 de diciembre de 2021 y se conforma como sigue:

Concepto	2021	2020
Municipio	732,291,067	-314,718,717
Instituto del Deporte y la Juventud de Carmen	482,999	-78,576
Suma	732,774,066	-314,797,293

IV. Notas al Estado de Actividades.

Este estado muestra dos grandes agregados representados por los Ingresos y Otros Beneficios, así como los Gastos y Otras Pérdidas, y permite determinar el Resultado del Ejercicio:

Concepto	2021	2020
Ingresos y Otros Beneficios		
Municipio	386,022,418	313,656,430
Instituto del Deporte y la Juventud de Carmen	0	0

Concepto	2021	2020
Participaciones, Aportaciones, Convenios, Incentivos Derivados de la Colaboración Fiscal, Fondos Distintos de Aportaciones, Transferencias, Asignaciones,		
Municipio	1,125,346,675	313,656,430
Instituto del Deporte y la Juventud de Carmen	12,527,856	0

Concepto	2021	2020
Otros Ingresos y Beneficios		
Municipio	470,605	313,656,430
Instituto del Deporte y la Juventud de Carmen	48	0



**NOTAS A LOS ESTADOS FINANCIEROS CONSOLIDADOS DE LA
ADMINISTRACION PÚBLICA CENTRALIZADA
DEL 1 DE ENERO AL 31 DE DICIEMBRE DE 2021**

Concepto	2021	2020
Gastos y Otras Pérdidas		
Municipio	1,108,045,988	1,377,877,307
Instituto del Deporte y la Juventud de Carmen	10,930,611	14,897,318

Concepto	2021	2020
Transferencias, Asignaciones, Subsidios y Otras		
Municipio	178,430,217	1,377,877,307
Instituto del Deporte y la Juventud de Carmen	1,292,971	14,897,318

Concepto	2021	2020
Participaciones y Aportaciones		
Municipio	0	1,377,877,307
Instituto del Deporte y la Juventud de Carmen	0	14,897,318

Concepto	2021	2020
Intereses, Comisiones y Otros Gastos de la Deuda Pública		
Municipio	16,461,938	1,377,877,307
Instituto del Deporte y la Juventud de Carmen	0	14,897,318

Concepto	2021	2020
Otros Gastos y Pérdidas Extraordinarias		
Municipio	4,377,586	1,377,877,307
Instituto del Deporte y la Juventud de Carmen	96,827	14,897,318

Concepto	2021	2020
Inversión Pública		
Municipio	90,654,529	1,377,877,307
Instituto del Deporte y la Juventud de Carmen	0	14,897,318

Concepto	2021	2020
Resultados del Ejercicio		
Municipio	113,869,440	170,383,980
Instituto del Deporte y la Juventud de Carmen	207,496	108,841



**NOTAS A LOS ESTADOS FINANCIEROS CONSOLIDADOS DE LA
ADMINISTRACION PÚBLICA CENTRALIZADA
DEL 1 DE ENERO AL 31 DE DICIEMBRE DE 2021**

V. Notas al Estado de Flujo de Efectivo.

1. *Flujo de Efectivo de las Actividades de Operación.*

Concepto	2021	2020
Municipio	349,087,127	330,689,968
Instituto del Deporte y la Juventud de Carmen	257,794	-43,715

2. *Flujo de Efectivo de las Actividades de Inversión.*

Concepto	2021	2020
Municipio	-156,678,738	-
Instituto del Deporte y la Juventud de Carmen	-306,402	-68,414

3. *Flujo de Efectivo de las Actividades de Financiamiento.*

Concepto	2021	2020
Municipio	-241,123,058	-186,739,986
Instituto del Deporte y la Juventud de Carmen	0	0

Notas de Memoria

Las notas de memoria de los entes públicos que integran la Administración Pública Centralizada se encuentran disponibles en el respectivo aparatado de cada ente público.

Notas de Gestión Administrativa

Las notas de gestión administrativa de los entes públicos que integran la Administración Pública Centralizada se encuentran disponibles en el respectivo aparatado de cada ente público.





**MUNICIPIO
DE TODOS**
CARMEN 2021-2024

CUENTA PÚBLICA 2021

INFORMACIÓN CONTABLE

Municipio de Carmen,
Campeche

Cuenta Pública 2021
Municipio de Carmen
Estado de Actividades
Del 1 de Enero al 31 de Diciembre de 2021 y 2020
(Pesos)

Concepto	2021	2020
INGRESOS Y OTROS BENEFICIOS		
Ingresos de la Gestión	386,022,418	313,656,430
Impuestos	113,264,483	93,509,145
Cuotas y Aportaciones de Seguridad Social	0	0
Contribuciones de Mejoras	0	0
Derechos	208,818,467	168,999,631
Productos	5,268,843	4,680,699
Aprovechamientos	58,670,625	46,466,955
Ingresos por Venta de Bienes y Prestación de Servicios	0	0
Participaciones, Aportaciones, Convenios, Incentivos Derivados de la Colaboración Fiscal, Fondos Distintos de Aportaciones, Transferencias, Asignaciones, Subsidios y Subvenciones, y Pensiones y Jubilaciones	1,125,346,675	1,228,510,240
Participaciones, Aportaciones, Convenios, Incentivos Derivados de la Colaboración Fiscal, Fondos Distintos de Aportaciones	1,092,954,195	1,194,132,957
Transferencias, Asignaciones, Subsidios y Subvenciones, y Pensiones y Jubilaciones	32,392,481	34,377,284
Otros Ingresos y Beneficios	470,605	6,094,616
Ingresos Financieros	140,163	210,784
Incremento por Variación de Inventarios	0	0
Disminución del Exceso de Estimaciones por Pérdida o Deterioro u Obsolescencia	0	0
Disminución del Exceso de Provisiones	0	0
Otros Ingresos y Beneficios Varios	330,441	5,883,832
Total de Ingresos y Otros Beneficios	1,511,839,698	1,548,261,286
GASTOS Y OTRAS PÉRDIDAS		
Gastos de Funcionamiento	1,108,045,988	1,211,907,440
Servicios Personales	724,747,693	736,917,809
Materiales y Suministros	86,705,923	102,637,173
Servicios Generales	296,592,372	372,352,398
Transferencias, Asignaciones, Subsidios y Otras Ayudas	178,430,217	138,667,662
Transferencias Internas y Asignaciones al Sector Público	160,177,695	118,846,516
Transferencias al Resto del Sector Público	0	0
Subsidios y Subvenciones	0	0
Ayudas Sociales	13,770,692	14,366,717
Pensiones y Jubilaciones	4,481,831	5,454,428
Transferencias a Fideicomisos, Mandatos y Contratos Análogos	0	0
Transferencias a la Seguridad Social	0	0
Donativos	0	0
Transferencias al Exterior	0	0
Participaciones y Aportaciones	0	0
Participaciones	0	0
Aportaciones	0	0
Convenios	0	0
Intereses, Comisiones y Otros Gastos de la Deuda Pública	16,461,938	19,022,944
Intereses de la Deuda Pública	13,817,259	17,910,671
Comisiones de la Deuda Pública	1,076,925	1,112,273
Gastos de la Deuda Pública	0	0
Costo por Coberturas	1,567,754	0
Apoyos Financieros	0	0
Otros Gastos y Pérdidas Extraordinarias	4,377,686	16,331,607
Estimaciones, Depreciaciones, Deterioros, Obsolescencia y Provisiones	21,516	14,448,031
Disminución de Inventarios	0	0
Aumento por Insuficiencia de Estimaciones por Pérdida o Deterioro y Aumento por Insuficiencia de Provisiones	0	0
Otros Gastos	4,356,069	1,883,576
Inversión Pública	90,654,529	4,947,654
Inversión Pública no Capitalizable	90,654,529	4,947,654
Total de Gastos y Otras Pérdidas	1,397,970,258	1,390,877,307
Resultados del Ejercicio (Ahorro/Desahorro)	113,869,440	157,383,980

Bajo protesta de decir verdad declaramos que los Estados Financieros y sus Notas son razonablemente correctos y responsabilidad del emisor.



Leydi Lucía Luna Herrera
Tesorera Municipal



Lic. Janini Guadalupe Escobedo García
Síndica de Hacienda

Cuenta Pública 2021
Municipio de Carmen
Estado de Situación Financiera
Al 31 de Diciembre de 2021 y 2020
(Pesos)

CONCEPTO	2021	2020	CONCEPTO	2021	2020
ACTIVO			PASIVO		
Activo Circulante			Activo Circulante		
Efectivo y Equivalentes	103,107,005	151,821,674	Cuentas por Pagar a Corto Plazo	175,371,661	183,765,393
Derechos a Recibir Efectivo o Equivalentes	13,277,466	12,390,542	Documentos por Pagar a Corto Plazo	-40,176,281	-40,176,281
Derechos a Recibir Bienes o Servicios	47,568,377	52,066,167	Porción a Corto Plazo de la Deuda Pública a Largo Plazo	0	21,942,490
Inventarios	0	0	Títulos y Valores a Corto Plazo	0	0
Almacenes	5,295,976	3,245,195	Pasivos Diferidos a Corto Plazo	0	0
Estimación por Pérdida o Deterioro de Activos Circulantes	0	0	Fondos y Bienes de Terceros en Garantía y/o Administración a Corto Plazo	0	0
Otros Activos Circulantes	5,561,770	5,086,306	Provisiones a Corto Plazo	406,161	406,161
Total de Activos Circulantes	174,820,593	224,631,983	Otros Pasivos a Corto Plazo	57,135,711	62,406,209
			Total de Pasivos Circulantes	192,737,253	228,343,973
Activo No Circulante			Activo No Circulante		
Inversiones Financieras a Largo Plazo	16,203,772	21,034,867	Cuentas por Pagar a Largo Plazo	96,128,701	96,304,216
Derechos a Recibir Efectivo o Equivalentes a Largo Plazo	0	0	Documentos por Pagar a Largo Plazo	349,074,917	389,671,505
Bienes Inmuebles, Infraestructura y Construcciones en Proceso	1,093,639,311	1,056,921,781	Deuda Pública a Largo Plazo	243,449,000	250,742,202
Bienes Muebles	358,526,767	325,017,557	Pasivos Diferidos a Largo Plazo	0	0
Activos Intangibles	8,666,244	8,666,244	Fondos y Bienes de Terceros en Garantía y/o en Administración a Largo Plazo	0	0
Depreciación, Deterioro y Amortización Acumulada de Bienes	-37,306,250	-34,962,739	Provisiones a Largo Plazo	887,500	937,500
Activos Diferidos	0	0	Total de Pasivos No Circulantes	689,540,117	737,655,423
Estimación por Pérdida o Deterioro de Activos no Circulantes	0	0	Total del Pasivo	882,277,370	965,999,396
Otros Activos no Circulantes	0	0	HACIENDA PÚBLICA/ PATRIMONIO		
Total de Activos No Circulantes	1,439,747,843	1,376,697,711	Hacienda Pública/Patrimonio Contribuido		
Total del Activo	1,614,568,437	1,601,329,594	Aportaciones	853,755,352	864,014,875
			Donaciones de Capital	181,507,178	181,507,178
			Actualización de la Hacienda Pública / Patrimonio	712,248,174	682,507,698
				0	0
			Hacienda Pública/Patrimonio Generado	-161,464,285	-228,684,678
			Resultados del Ejercicio (Ahorro / Desahorro)	113,869,440	157,363,980
			Resultados de Ejercicios Anteriores	-74,597,721	-231,981,701
			Revaluos	0	0
			Reservas	0	0
			Rectificaciones de Resultados de Ejercicios Anteriores	-200,736,005	-154,086,957
			Exceso o Insuficiencia en la Actualización de la Hacienda Pública/Patrimonio	0	0
			Resultado por Posición Monetaria	0	0
			Resultado por Tenencia de Activos no Monetarios	0	0
			Total Hacienda Pública/ Patrimonio	732,291,067	635,330,198
			Total del Pasivo y Hacienda Pública / Patrimonio	1,614,568,437	1,601,329,594

Bajo protesta de decir verdad declaramos que los Estados Financieros y sus Notas son razonablemente correctos y responsabilidad del emisor.


Lic. Leydi Luján López Herrera
Asesor Municipal



Lic. Janini Guadalupe Calsanova García
Síndica de Hacienda

Cuenta Pública 2021
Municipio de Carmen
Estado de Variación en la Hacienda Pública
Del 1 de Enero al 31 de Diciembre de 2021
(pesos)

Concepto	Hacienda Pública/Patrimonio Contribuido	Hacienda Pública/Patrimonio Generado de Ejercicios Anteriores	Hacienda Pública/Patrimonio Generado del Ejercicio	Exceso o Insuficiencia en la Actualización de la Hacienda Pública / Patrimonio	TOTAL
HACIENDA PÚBLICA/PATRIMONIO CONTRIBUIDO NETO DE 2020	864,014,875				864,014,875
Aportaciones	181,507,178				181,507,178
Donaciones de Capital	682,507,698				682,507,698
Actualización de la Hacienda Pública/Patrimonio	0				0
HACIENDA PÚBLICA/PATRIMONIO GENERADO NETO DE 2020		-386,068,658	157,383,980		-228,684,678
Resultados del Ejercicio (Ahorro/Desahorro)			157,383,980		157,383,980
Resultados de Ejercicios Anteriores		-231,981,701			-231,981,701
Revalúos		0		0	0
Reservas		0		0	0
Rectificaciones de Resultados de Ejercicios Anteriores		-154,086,957			-154,086,957
EXCESO O INSUFICIENCIA EN LA ACTUALIZACIÓN DE LA HACIENDA PÚBLICA/PATRIMONIO NETO DE 2020				0	0
Resultado por Posición Monetaria				0	0
Resultado por Tenencia de Activos no Monetarios				0	0
HACIENDA PÚBLICA / PATRIMONIO NETO FINAL DE 2020	864,014,875	-386,068,658	157,383,980	0	635,330,198
CAMBIOS EN LA HACIENDA PÚBLICA/PATRIMONIO CONTRIBUIDO NETO DE 2021	29,740,476				29,740,476
Aportaciones	0				0
Donaciones de Capital	29,740,476				29,740,476
Actualización de la Hacienda Pública/Patrimonio	0				0
VARIACIONES DE LA HACIENDA PÚBLICA / PATRIMONIO GENERADO NETO DE 2021		157,383,980	-90,163,587		67,220,393
Resultados del Ejercicio (Ahorro/Desahorro)			113,869,440		113,869,440
Resultados de Ejercicios Anteriores		157,383,980	-157,383,980		0
Revalúos		0	0	0	0
Reservas		0	0	0	0
Rectificaciones de Resultados de Ejercicios Anteriores			-46,649,047		-46,649,047
CAMBIOS EN EL EXCESO O INSUFICIENCIA EN LA ACTUALIZACIÓN DE LA HACIENDA PÚBLICA/PATRIMONIO NETO DE 2021				0	0
Resultado por Posición Monetaria				0	0
Resultado por Tenencia de Activos no Monetarios				0	0
HACIENDA PÚBLICA / PATRIMONIO NETO FINAL DE 2021	893,755,352	-228,684,678	67,220,393	0	732,291,067

Bajo protesta de decir verdad declaramos que los Estados Financieros y sus Notas son razonablemente correctos y responsabilidad del emisor


 Lidia Laura Luna Herrera
 Tesorera Municipal


 Lic. Janini Guadalupe Casanova Garcia
 Síndica de Hacienda

Cuenta Pública 2021
Municipio de Carmen
Estado de Cambios en la Situación Financiera
Del 1 de Enero al 31 de Diciembre de 2021
(Pesos)

Concepto	Origen	Aplicación
ACTIVO	60,389,066	73,627,909
Activo Circulante	53,212,459	3,401,169
Efectivo y Equivalentes	48,714,669	0
Derechos a Recibir Efectivo o Equivalentes	0	886,923
Derechos a Recibir Bienes o Servicios	4,497,790	0
Inventarios	0	0
Almacenes	0	2,040,781
Estimación por Pérdida o Deterioro de Activos Circulantes	0	0
Otros Activos Circulantes	0	473,465
Activo No Circulante	7,176,607	70,226,740
Inversiones Financieras a Largo Plazo	4,831,096	0
Derechos a Recibir Efectivo o Equivalentes a Largo Plazo	0	0
Bienes Inmuebles, Infraestructura y Construcciones en Proceso	0	36,717,530
Bienes Muebles	0	33,509,210
Activos Intangibles	0	0
Depreciación, Deterioro y Amortización Acumulada de Bienes	2,345,511	0
Activos Diferidos	0	0
Estimación por Pérdida o Deterioro de Activos no Circulantes	0	0
Otros Activos no Circulantes	0	0
PASIVO	0	83,722,026
Pasivo Circulante	0	35,606,720
Cuentas por Pagar a Corto Plazo	0	8,393,732
Documentos por Pagar a Corto Plazo	0	0
Porción a Corto Plazo de la Deuda Pública a Largo Plazo	0	21,942,490
Títulos y Valores a Corto Plazo	0	0
Pasivos Diferidos a Corto Plazo	0	0
Fondos y Bienes de Terceros en Garantía y/o Administración a Corto Plazo	0	0
Provisiones a Corto Plazo	0	0
Otros Pasivos a Corto Plazo	0	5,270,498
Pasivo No Circulante	0	48,115,306
Cuentas por Pagar a Largo Plazo	0	175,515
Documentos por Pagar a Largo Plazo	0	40,596,568
Deuda Pública a Largo Plazo	0	7,293,203
Pasivos Diferidos a Largo Plazo	0	0
Fondos y Bienes de Terceros en Garantía y/o en Administración a Largo Plazo	0	0
Provisiones a Largo Plazo	0	50,000
HACIENDA PÚBLICA/ PATRIMONIO	187,124,456	90,163,587
Hacienda Pública/Patrimonio Contribuido	29,740,476	0
Aportaciones	0	0
Donaciones de Capital	29,740,476	0
Actualización de la Hacienda Pública / Patrimonio	0	0
Hacienda Pública/Patrimonio Generado	157,383,980	90,163,587
Resultados del Ejercicio (Ahorro / Desahorro)	0	43,514,540
Resultados de Ejercicios Anteriores	157,383,980	0
Revalúos	0	0
Reservas	0	0
Rectificaciones de Resultados de Ejercicios Anteriores	0	46,649,047
Exceso o Insuficiencia en la Actualización de la Hacienda Pública/Patrimonio	0	0
Resultado por Posición Monetaria	0	0
Resultado por Tenencia de Activos no Monetarios	0	0

Bajo protesta de decir verdad declaramos que los Estados Financieros y sus Notas son razonablemente correctos y responsabilidad del emisor



 Ingrid Laura Luna Herrera
 Tesorera Municipal


 Lic. Janini Guadalupe Domínguez García
 Síndica de Hacienda

Cuenta Pública 2021
Municipio de Carmen
Estado de Flujos de Efectivo
Del 1 de Enero al 31 de Diciembre de 2021 y 2020
(Pesos)

Concepto	2021	2020
Flujos de Efectivo de las Actividades de Operación		
Origen	1,584,208,002	1,618,879,980
Impuestos	113,264,483	93,509,145
Cuotas y Aportaciones de Seguridad Social	0	0
Contribuciones de mejoras	0	0
Derechos	208,818,467	168,999,631
Productos	5,268,833	4,680,699
Aprovechamientos	58,670,625	46,466,955
Ingresos por Venta de Bienes y Prestación de Servicios	470,605	6,094,616
Participaciones, Aportaciones, Convenios, Incentivos Derivados de la Colaboración Fiscal y Fondos Distintos de Aportaciones	1,092,954,195	1,194,132,957
Transferencias, Asignaciones, Subsidios y Subvenciones, y Pensiones y Jubilaciones	32,392,481	34,377,284
Otros Orígenes de Operación	72,368,315	70,618,693
Aplicación	1,235,120,876	1,288,190,012
Servicios Personales	718,762,548	730,147,720
Materiales y Suministros	67,086,435	80,713,299
Servicios Generales	270,842,672	343,630,303
Transferencias Internas y Asignaciones al Sector Público	160,177,695	113,850,531
Transferencias al resto del Sector Público	0	0
Subsidios y Subvenciones	0	0
Ayudas Sociales	13,769,695	14,193,730
Pensionamientos y Jubilaciones	4,481,831	5,454,428
Transferencias a Fideicomisos, Mandatos y Contratos Análogos	0	0
Transferencias a la Seguridad Social	0	0
Donativos	0	0
Transferencias al Exterior	0	0
Participaciones	0	0
Aportaciones	0	0
Convenios	0	0
Otras Aplicaciones de Operación	0	0
Flujos Netos de Efectivo por Actividades de Operación	349,087,127	330,689,968
Flujos de Efectivo de las Actividades de Inversión		
Origen	0	0
Bienes Inmuebles, Infraestructura y Construcciones en Proceso	0	0
Bienes Muebles	0	0
Otros Orígenes de Inversión	0	0
Aplicación	156,678,738	110,089,772
Bienes Inmuebles, Infraestructura y Construcciones en Proceso	154,907,275	92,105,198
Bienes Muebles	1,771,463	17,984,574
Otras Aplicaciones de Inversión	0	0
Flujos Netos de Efectivo por Actividades de Inversión	-156,678,738	-110,089,772
Flujo de Efectivo de las Actividades de Financiamiento		
Origen	0	30,090,999
Endeudamiento Neto	0	30,090,999
Interno	0	30,090,999
Externo	0	0
Otros Orígenes de Financiamiento	0	0
Aplicación	241,123,058	216,830,986
Servicios de la Deuda	45,697,631	33,417,496
Interno	45,697,631	33,417,496
Externo	0	0
Otras Aplicaciones de Financiamiento	195,425,427	183,413,489
Flujos netos de Efectivo por Actividades de Financiamiento	-241,123,058	-186,739,986
Incremento/Disminución Neta en el Efectivo y Equivalentes al Efectivo	-48,714,669	33,860,210
Efectivo y Equivalentes al Efectivo al inicio del Ejercicio	151,821,674	117,961,464
Efectivo y Equivalentes al Efectivo al final del Ejercicio	103,107,005	151,821,674

Bajo protesta de decir verdad declaramos que los Estados Financieros y sus Notas son razonablemente correctos y responsabilidad del emisor


Leydi Laura Luna Herrera
Tesorera Municipal


Lito Janini Guadalupe Casanova Garcia
Síndico de Hacienda

CUENTA PÚBLICA
INFORME SOBRE PASIVOS CONTINGENTES
MUNICIPIO DE CARMEN

INFORME SOBRE PASIVOS CONTINGENTES

Del 01 de enero al 31 de Diciembre de 2021
(Pesos)

En cumplimiento a lo dispuesto por los artículos 46, fracción I, inciso f y 52 de la Ley General de Contabilidad Gubernamental, Esta Institución Informa que al 31 de Diciembre de 2021, se tiene pasivos contingentes por un monto de \$245,627,315.47 SON: (Doscientos cuarenta y cinco millones seiscientos veintisiete mil trescientos quince pesos 47/100 M.N.).

Lo anterior, de conformidad con lo establecido en el capítulo VII, numeral II, inciso H) del Manual de Contabilidad Gubernamental emitido por el CONAC, donde se establece en términos generales que:

"los pasivos contingentes son obligaciones que tienen su origen en hechos específicos e independientes del pasado que en el futuro pueden ocurrir o no y, de acuerdo con lo que acontezca, desaparecen o se convierten en pasivos reales por ejemplo, juicios, garantías, avales, costos de planes de pensiones, jubilaciones, etc."

Bajo protesta de decir verdad declaramos que los Estados Financieros y sus Notas son razonablemente correctos y responsabilidad del emisor



Ing. Leydi Laura Luna Herrera
Tesorera Municipal



Lic. Janini Guadalupe Casanova García
Síndica de Hacienda



CUENTA PUBLICA 2021
del 01 de Enero al 31 de Diciembre de 2021

A) NOTAS DE DESGLOSE

I) NOTAS AL ESTADO DE SITUACIÓN FINANCIERA

Activo

• Efectivo y Equivalentes

1. El saldo de Efectivo y Equivalentes está representado principalmente por el efectivo disponible en instituciones bancaras e inversiones con un plazo inferior a 3 meses y se integra de la siguiente forma

A continuación se relacionan las cuentas que integran el rubro de efectivo y equivalentes:

Concepto	2021
EFFECTIVO	\$ 291,196.81
BANCOS/TESORERIA	\$ 102,458,045.51
INVERSIONES TEMPORALES (HASTA 3 MESES)	\$ 203,233.46
OTROS EFECTIVOS Y EQUIVALENTES	\$ 154,528.78
Suma	\$ 103,107,004.56

• Derechos a recibir Efectivo y Equivalentes y Bienes o Servicios a Recibir

2. El saldo de la cuenta Derechos a Recibir Efectivo y Equivalentes a corto plazo se integra de la siguiente manera

TIPO DE CONTRIBUCION	2021	2020	2019	2018	2017	2016	MONTO SUJETO A JUICION	TIPO DE JUICION	FACILIDAD DE COBRO
CUENTAS POR COBRAR A CORTO PLAZO (NO ES CONTRIBUCION)									
CUENTAS POR COBRAR A CORTO PLAZO	-\$ 329,142.91	-	4,798,097.39	-	-		NO APLICA	NO APLICA	SI
DEUDORES DIVERSOS POR COBRAR A CORTO PLAZO	\$ 13,610,676.50	12,394,610.26	13,251,536.32	12,406,839.89	14,410,188.57	10,802,275.88	NO APLICA	NO APLICA	SI
IMPUESTOS	0	-	-	-	-	-	NO APLICA	NO APLICA	SI
DERECHOS	0	-	-	-	-	-	NO APLICA	NO APLICA	SI
PRODUCTOS	0	-	-	-	-	-	NO APLICA	NO APLICA	SI
Aprovechamientos de tipo corriente	-\$ 4,068.00	(4,068.00)	(4,068.00)				NO APLICA	NO APLICA	SI
Suma	\$ 13,277,465.59	\$ 12,390,542.26	\$ 18,045,565.71	\$ 12,406,839.89	\$ 14,410,188.57	\$ 10,802,275.88			

• Derechos a recibir Bienes o Servicios a Recibir

3. El saldo de Derechos a Recibir Bienes o Servicios se integra por

Concepto	2021
ANTICIPO A PROVEEDORES POR ADQUISICIÓN DE BIENES Y PRESTACIÓN DE SERVICIOS A CORTO PLAZO	\$ 43,298,624.70
ANTICIPO A CONTRATISTAS POR OBRAS PÚBLICAS A CORTO PLAZO	\$ 4,289,752.05
Suma	\$ 47,588,376.75

• Bienes Disponibles para su Transformación o Consumo (inventarios)

4. El saldo de la cuenta Inventarios es Cero

5. El saldo de la cuenta de Almacenes se integra de la siguiente forma

Concepto	2021
ALMACÉN DE MATERIALES Y SUMINISTROS DE CONSUMO	\$ 5,285,975.79
Suma	\$ 5,285,975.79

• Inversiones Financieras

6. El saldo de la cuenta Fideicomisos, mandatos y contratos análogos corresponde a lo siguiente

Concepto	2021
FIDEICOMISOS, MANDATOS Y CONTRATOS ANÁLOGOS	\$ 16,203,771.55
Suma	\$ 16,203,771.55

• Inversiones Financieras, Participaciones y Capital



7. El municipio de Carmen no tiene participaciones ni aportaciones de Capital

Bienes Muebles, Inmuebles e Intangibles

8. Bienes Muebles e Inmuebles. Los saldos de este rubro se integran de la siguiente manera

El saldo de esta cuenta representa el valor de libros de los bienes muebles e inmuebles del Municipio de Carmen Cam, adquiridos con recursos presupuestarios, el monto de su depreciación se determina de forma anualizada, y es sobre las Adquisiciones del Ejercicio 2016 al Ejercicio 2021

Bienes Muebles e inmuebles

Representa el monto de todo tipo de bienes muebles e inmuebles, infraestructura y construcciones; así como los gastos derivados de actos por adquisición, para el Municipio de Carmen, Cam, lo integran de las siguientes cuentas:

BIEN MUEBLES E INMUEBLES	MONTO DE BIENES INMUEBLES	DEPRECIACION DEL PERIODO	DEPRECIACION ACUMULADA	METODO DE DEPRECIACION	TASA APLICADA	CRITERIOS DE APLICACION	CARACTERISTICAS SIGNIFICATIVAS
TERRENOS	\$ 543,940,872.73	0	0	NO	NO	LOS CRITERIOS DE APLICACION DE LAS TASAS DE DEPRECIACION SE ENCUENTRAN APEGADAS A LAS REGLAS ESPECIFICAS DEL REGISTRO Y VALORACION DEL PATRIMONIO EMITIDAS POR EL CONAC	EL ESTADO EN QUE SE ENCUENTRAN LOS BIENES MUEBLES SON DETERMINADOS POR CADA UNIDAD ADMINISTRATIVA, REPORTADOS AL UNIDAD DE BIENES PATRIMONIALES, MISMO QUE SE ENCUENTRAN DETALLADO EN EL INVENTARIO DE BIENES MUEBLES
EDIFICIOS NO HABITACIONALES	\$ 165,758,338.87	0	0	NO	NO		
INFRAESTRUCTURA	\$ 5,913,678.86	0	0	NO	NO		
CONSTRUCCIONES EN PROCESO EN BIENES DE DOMINIO PÚBLICO	\$ 369,230,647.34	0	0	NO	NO		
CONSTRUCCIONES EN PROCESO EN BIENES PROPIOS	\$ 5,355,123.50	0	0	NO	NO		
OTROS BIENES INMUEBLES	\$ 3,440,649.31	0	0	NO	NO		
MOBILIARIO Y EQUIPO DE ADMINISTRACIÓN	\$ 63,360,726.02	\$ 13,356,544.36	\$ 35,652,089.21	PARAMETROS DE VIDA UTIL EMITIDOS POR EL CONAC	10% DE LA DEPRECIACION ANUAL		
MOBILIARIO Y EQUIPO EDUCACIONAL Y RECREATIVO	\$ 6,896,311.32	\$ 6,174,726.96	\$.00	PARAMETROS DE VIDA UTIL EMITIDOS POR EL CONAC	33 Y 20% DE LA DEPRECIACION ANUAL		
EQUIPO E INSTRUMENTAL MÉDICO Y DE LABORATORIO	\$ 2,550,015.47	\$ 462,356.92	\$.00	PARAMETROS DE VIDA UTIL EMITIDOS POR EL CONAC	20% DE LA DEPRECIACION ANUAL		
VEHÍCULOS Y EQUIPO DE TRANSPORTE	\$ 153,755,674.93	\$ 11,125,806.45	\$.00	PARAMETROS DE VIDA UTIL EMITIDOS POR EL CONAC	20% DE LA DEPRECIACION ANUAL		
EQUIPO DE DEFENSA Y SEGURIDAD	\$ 13,117,812.94	\$.00	\$.00	PARAMETROS DE VIDA UTIL EMITIDOS POR EL CONAC	10% DE LA DEPRECIACION ANUAL		
MAQUINARIA, OTROS EQUIPOS Y HERRAMIENTAS	\$ 116,910,046.48	\$ 4,532,657.52	\$.00	PARAMETROS DE VIDA UTIL EMITIDOS POR EL CONAC	10% DE LA DEPRECIACION ANUAL		
COLECCIONES, OBRAS DE ARTE Y OBJETOS VALIOSOS	\$ 300,000.00	0	0	PARAMETROS DE VIDA UTIL EMITIDOS POR EL CONAC	10% DE LA DEPRECIACION ANUAL		
ACTIVOS BIOLÓGICOS	\$ 1,636,180.00	0	0	PARAMETROS DE VIDA UTIL EMITIDOS POR EL CONAC	20% DE LA DEPRECIACION ANUAL		

9. Activos Intangibles

Los bienes o activos intangibles que integran la cuenta de activos no circulantes son las siguientes:

Concepto	MONTO DE BIENES INTANGIBLES Y DIFERIDOS	NATURALEZA	AMORTIZACION DEL EJERCICIO	AMORTIZACION ACUMULADA	METODO APLICADO	TASAS APLICADAS
SOFTWARE	\$ 8,663,152.17	ADQUISICION DE SOFTWARE	0	0	NO	NO
LICENCIAS	\$ 23,092.12	ADQUISICION DE LICENCIA	0	0	NO	NO

Los activos intangibles son propiedad del Municipio de Carmen Cam, mismo que representa una amortización del Ejercicio \$517,320.85 y Amortización Acumulada \$1,656,160.94

10. Estimaciones y Detenciones

Concepto	2021
DEPRECIACIÓN ACUMULADA DE BIENES MUEBLES	35652089.21
AMORTIZACIÓN ACUMULADA DE ACTIVOS INTANGIBLES	\$ 1,656,160.94
Suma \$	37,308,250.15

La Depreciación de los Activos, solo incluye las adquisiciones realizadas en el Ejercicio 2016 al 2020.

• Otros Activos

11. El monto de la cuenta de Otros Activos es Cero

Pasivo



1. Cuentas y Documentos por pagar. El saldo de la cuenta Servicios personales por pagar a corto plazo se integra de la siguiente manera

Concepto	2021
SERVICIOS PERSONALES POR PAGAR A CORTO PLAZO	\$ 20,481,908.89
Suma \$	20,481,908.89

El saldo de la cuenta Proveedores por pagar a corto plazo se integra como sigue:

Concepto	2021
PROVEEDORES POR PAGAR A CORTO PLAZO	\$ 50,620,309.34
Suma \$	50,620,309.34

El pago de la deuda arriba enlistada se realizará conforme a la liquidez que exista en el próximo ejercicio.

El saldo de la cuenta Contratistas por Obras Públicas por Pagar a Corto Plazo se integra de la siguiente forma

Concepto	2021
CONTRATISTAS POR OBRAS PÚBLICAS POR PAGAR A CORTO PLAZO	\$ 23,425,805.92
Suma \$	23,425,805.92

El saldo de la cuenta Transferencias Otorgadas por Pagar a Corto Plazo se integra de la siguiente forma

Concepto	2021
TRANSFERENCIAS OTORGADAS POR PAGAR A CORTO PLAZO	\$ 3,721,449.92
Suma \$	3,721,449.92

El saldo de la cuenta Retenciones y Contribuciones por Pagar a Corto Plazo se integran de la siguiente forma:

Concepto	2021
RETENCIONES Y CONTRIBUCIONES POR PAGAR A CORTO PLAZO	\$ 45,668,623.94
Suma \$	45,668,623.94

El saldo de la cuenta Documentos por pagar a corto plazo se detalla a continuación

Concepto	2021
DOCUMENTOS COMERCIALES POR PAGAR A CORTO PLAZO	-\$ 40,176,280.57
Suma \$	(40,176,280.57)

El saldo de la cuenta Deuda Pública a Corto plazo se detalla a continuación:

Concepto	2021
PORCIÓN A CORTO PLAZO DE LA DEUDA PÚBLICA INTERNA	\$ 00
Suma \$	-

El saldo de la cuenta Otros Pasivos a corto plazo se detalla a continuación:

Concepto	2021
PROVISIÓN PARA DEMANDAS Y JUICIOS A CORTO PLAZO	\$ 406,161.39
OTROS PASIVOS CIRCULANTES	\$ 54,721,005.03
Suma \$	55,127,166.42

El saldo de la cuenta Proveedores por Pagar a largo plazo se detalla a continuación:

Concepto	2021
PROVEEDORES POR PAGAR A LARGO PLAZO	\$ 96,128,700.68
Suma \$	96,128,700.68

El saldo de la cuenta Documentos por Pagar a Largo plazo se detalla a continuación:

Concepto	2021
OTROS DOCUMENTOS POR PAGAR A LARGO PLAZO	\$ 349,074,917.11
Suma \$	349,074,917.11

El saldo de la cuenta Deuda Pública a Largo plazo se detalla a continuación:

Concepto	2021
PRÉSTAMOS DE LA DEUDA PÚBLICA INTERNA POR PAGAR A LARGO PLAZO	\$ 243,448,999.50
PROVISIÓN PARA DEMANDAS Y JUICIOS A LARGO PLAZO	\$ 887,500.06
Suma \$	244,336,499.56

Recursos en Fondos de Bienes o Terceros

2. El Municipio de Carmen no administra ni tiene en garantía recursos de bienes o terceros

Pasivos Diferidos

3. El Municipio de Carmen no tiene registros de pasivos diferidos



III) NOTAS AL ESTADO DE ACTIVIDADES

Ingresos de Gestión

1. A continuación se muestran los totales por rubro de ingresos

Concepto	2021
IMPUESTOS	\$ 113,264,483.00
CUOTAS Y APORTACIONES DE SEGURIDAD SOCIAL	0
CONTRIBUCIONES DE MEJORA	0
DERECHOS	\$ 208,818,467.03
PRODUCTOS	\$ 5,268,842.97
APROVECHAMIENTOS	\$ 58,670,624.87
INGRESOS POR VENTA DE BIENES Y PRESTACION DE SERVICIOS	0
Suma	\$ 386,022,417.87

2. Participaciones, Aportaciones, Convenios, Incentivos Derivados de la Colaboración Fiscal, Fondos Distintos de Aportaciones

Concepto	2021
PARTICIPACIONES, APORTACIONES, CONVENIOS, INCENTIVOS DERIVADOS DE LA COLABORACION FISCAL, FONDOS DISTINTOS DE APORTACIONES	\$ 1,092,954,194.61
TRANSFERENCIAS, ASIGNACIONES, SUBSIDIOS Y SUBYACIONES Y PENSIONES Y JUBILACIONES	\$ 32,392,480.87
Suma	\$ 1,125,346,675.48

3. Otros Ingresos

Concepto	2021
INGRESOS FINANCIEROS	\$ 140,163.31
INCREMENTO POR VARIACION DE INVENTARIOS	0
DISMINUCION DE ESTIMACIONES POR PERDIDA O DETERIORO U OBSOLENCIA	0
DISMINUCION DE EXCESO DE PROVISIONES	0
OTROS INGRESOS Y BENEFICIOS VARIOS	\$ 330,441.26
Suma	\$ 470,604.57

Gastos y Otras Pérdidas:

1. A continuación se muestran los totales por rubro de gastos:

Servicios Personales: el 55.50% de las erogaciones por concepto de Remuneración devengadas de los servidores, prestaciones económicas, aportaciones de Seguridad social y demás obligaciones derivadas de compromisos laborales. En este periodo se registró un importe acumulado de \$ 724,747,692.73

Servicios Generales: el 22.71% de las erogaciones con cargo a este capítulo corresponden a servicios básicos tales como: energía eléctrica, telefonía, agua; viáticos y pasajes del personal comisionado; primas de seguro, servicios profesionales por los conceptos de capacitación y asesoría; servicios de informática; gastos de representación, y el 2% del impuesto sobre nóminas, entre otras. El importe ejercido acumulado en este periodo \$296,592,371.63


Transferencias al Resto del Sector Público: el 12.27% son las transferencias de recursos correspondientes a Organismos Descentralizados, así como juntas municipales, comisarias municipales, agencias municipales. El importe ejercido acumulado en este periodo \$160,177,694.70

Concepto	2021	%
SERVICIOS PERSONALES	\$ 724,747,692.73	\$ 55.50
MATERIAL Y SUMINISTROS	\$ 86,705,923.23	\$ 6.64
SERVICIOS GENERALES	\$ 296,592,371.63	\$ 22.71
TRANSFERENCIAS AL RESTO DEL SECTOR PUBLICO	\$ 160,177,694.70	\$ 12.27
SUBSIDIOS Y SUBVENCIONES	0 \$	-
AYUDAS SOCIALES	\$ 13,770,691.78	\$ 1.05
PENSIONES Y JUBILACIONES	\$ 4,481,830.68	\$ 0.34
TRANSFERENCIAS A FIDEICOMISOS, MANDATOS Y CONTRATOS ANALOGOS	0 \$	-
TRANSFERENCIAS AL SEGURO SOCIAL	0 \$	-
DONATIVOS	0 \$	-
TRANSFERENCIAS AL EXTERIOR	0 \$	-
APORTACIONES	0 \$	-
CONVENIOS	0 \$	-
INTERESES DE LA DEUDA PUBLICA	\$ 13,817,259.43	\$ 1.06
COMISION DE LA DEUDA PUBLICA	\$ 1,076,924.98	\$ 0.08
GASTOS DE LA DEUDA PUBLICA	0 \$	-
COSTOS POR COBERTURA	0 \$	-
APOYOS FINANCIEROS	0 \$	-
ESTIMACIONES, DEPRECIACIONES, DETERIOROS, OBSOLENCIAS Y AMORTIZACIONES	0 \$	-
PROVISIONES	0 \$	-
DISMINUCION DE INVENTARIOS	0 \$	-
AUMENTO POR INSUFICIENCIA DE ESTIMACIONES POR PERDIDA O DETERIORO Y OBSOLENCIA	0 \$	-
AUMENTO POR INSUFICIENCIA DE PROVISIONES	0 \$	-
OTROS GASTOS	\$ 4,377,585.59	\$ 0.34
Suma	\$ 1,305,747,974.75	\$ 100.00

III) NOTAS AL ESTADO DE VARIACIÓN EN LA HACIENDA PÚBLICA

1. Los saldos de Hacienda Pública / Patrimonio continuado son los siguientes

Concepto	2021





APORTACIONES	\$	181,507,177.82
Aportaciones Federales		\$ 56,883,936.38
Aportaciones Estatales		\$ 3,000,000.00
Convenio Pemex-GOB EDO		\$ 1,309,242.40
Aportaciones Municipales		\$ 120,313,999.04
DONACION DE CAPITAL	\$	712,246,174.06
BIENES MUEBLES		\$ 33,030,476.44
BIENES INMUEBLES		\$ 679,217,697.62
Suma	\$	893,755,351.88

2.

Modificación en Patrimonio

Concepto		2021
RESULTADOS DE EJERCICIOS ANTERIORES	\$	(231,981,700.56)
Resultado del ejercicio 2003		\$ 3,875,183.32
Resultado del ejercicio 2004		-\$ 2,156,207.17
Resultado del ejercicio 2005		\$ 35,104,085.81
Resultado del ejercicio 2006		\$ 13,306,904.01
Resultado del ejercicio 2007		\$ 7,307,075.31
Resultado del ejercicio 2008		\$ 34,782,314.73
Resultado del ejercicio 2009		-\$ 173,586,630.71
Resultado del ejercicio 2010		-\$ 91,177,605.25
Resultado del ejercicio 2011		-\$ 66,528,377.83
Resultado del ejercicio 2012		-\$ 240,869,506.31
Resultado del ejercicio 2013		-\$ 91,619,714.05
Resultado del ejercicio 2014		-\$ 20,948,199.89
Resultado del ejercicio 2015		\$ 72,873,940.11
RESULTADO DE EJERCICIOS ANTERIORES 2016		-\$ 140,478,218.67
Resultado del ejercicio 2017		-\$ 8,351,732.63
RESULTADO DE EJERCICIOS ANTERIORES 2018		\$ 157,101,732.48
RESULTADO DE EJERCICIOS ANTERIORES 2019		\$ 279,383,256.26
RESULTADO DE EJERCICIOS ANTERIORES 2020		\$ 157,383,979.85
CAMBIOS POR ERRORES CONTABLES	\$	(152,623,732.34)
Cambios por errores contables 2015		-\$ 18,912,479.08
Cambios por errores contables 2016		-\$ 12,901,864.69
Cambios por errores contables 2017		-\$ 1,243,072.66
Cambio por errores contables 2018		-\$ 51,134,757.10
Cambios por errores contables 2019		-\$ 68,431,558.79
Cambios por errores contables 2020		-\$ 45,766,757.72

IV) NOTAS AL ESTADO DE FLUJOS DE EFECTIVO

Efectivo y equivalentes

1. Efectivo y equivalentes

Concepto	2021	2020
EFFECTIVO	291,196.81	\$ 159,559.73
BANCOS/TESORERÍA	102458045.5	\$ 125,817,094.94
BANCOS/DEPENDENCIAS Y OTROS	0	0
INVERSIONES TEMPORALES (HASTA 3 MESES)	203233.46	\$ 25,690,490.16
FONDOS CON AFECTACIONES ESPECIFICAS	0	0
DEPOSITOS DE FONDOS DE TERCEROS EN GARANTIA Y/O ADMINISTRACION	0	0
OTROS EFECTIVOS Y EQUIVALENTES	154528.78	\$ 154,528.78
Total de EFECTIVO Y EQUIVALENTES	\$ 254,928,678.17	\$ 151,821,673.61

2. Adquisición de Bienes Muebles e Inmuebles

Concepto	2021
TERRENOS	543,940,872.73
EDIFICIOS NO HABITACIONALES	165,758,338.87
INFRAESTRUCTURA	5,913,678.86
CONSTRUCCIONES EN PROCESO EN BIENES DE DOMINIO PUBLICO	369,230,647.34
CONSTRUCCIONES EN PROCESO EN BIENES PROPIOS	5,355,123.50
OTROS BIENES INMUEBLES	3,440,649.31
MOBILIARIO Y EQUIPO DE ADMINISTRACIÓN	63,360,726.02
MOBILIARIO Y EQUIPO EDUCACIONAL Y RECREATIVO	6,896,311.32
EQUIPO E INSTRUMENTAL MÉDICO Y DE LABORATORIO	2,550,015.47
VEHICULOS Y EQUIPO DE TRANSPORTE	153,755,674.93
EQUIPO DE DEFENSA Y SEGURIDAD	13,117,812.94
MAQUINARIA, OTROS EQUIPOS Y HERRAMIENTAS	116,910,046.48
COLECCIONES, OBRAS DE ARTE Y OBJETOS VALIOSOS	300,000.00
ACTIVOS BIOLÓGICOS	1,636,180.00
SOFTWARE	8,683,152.17
LICENCIAS	23,092.12
Suma	\$ 1,460,852,322.06

3. Conciliación de los Flujos de Efectivo Netos de las Actividades de Operación y la cuenta de Ahorro/Desahorro antes de Rubros Extraordinarios

	2021	2020
Ahorro/Desahorro antes de rubros Extraordinarios	113,869,440.00	157,383,980.00
Movimientos de partidas (o rubros) que no afectan al efectivo.		
Depreciación		
Amortización		
Incrementos en las provisiones		
Incremento en inversiones producido por revaluación		
Ganancia/pérdida en venta de propiedad, planta y equipo		



Incremento en cuentas por cobrar		
Partidas extraordinarias		

V) CONCILIACIÓN ENTRE LOS INGRESOS PRESUPUESTARIOS Y CONTABLES, ASÍ COMO ENTRE LOS EGRESOS PRESUPUESTARIOS Y LOS GASTOS CONTABLES

Conciliación entre los Ingresos Presupuestarios y Contables correspondientes del 01 de Enero al 31 de Diciembre de 2021

1. Ingresos Presupuestarios		\$ 1,511,839,687.92
2. Mas ingresos Contables no Presupuestarios		-
2.1. Ingresos Financieros	-	
2.2. Incremento por Variación de Inventarios	-	
2.3. Disminución del Exceso de Estimaciones por Perdida o Deterioro u Obsolescencia	-	
2.4. Disminución del Exceso de Provisiones	-	
2.5. Otros ingresos y Beneficios Varios	-	
2.6. Otros Ingresos Contables no Presupuestales	-	
3. Menos Ingresos Presupuestarios no Contables		-
3.1. Aprovechamientos Patrimoniales	-	
3.2. Ingresos Derivados de Financiamientos	-	
3.3. Otros Ingresos Presupuestarios no contables	-	
4. Ingresos Contables (4=1+2-3)		1,511,839,687.92

Conciliación entre los Egresos Presupuestarios y los Gastos Contables del 01 de Enero al 31 de Diciembre de 2021

1. Total de Egresos (Presupuestarios)		1,706,156,245.00
2. Menos egresos presupuestarios no contables		403,218,102.00
2.1 Materias Primas y Materiales de Producción y Comercialización	-	
2.2 Materiales y Suministros	-	
2.3 Mobiliario y Equipo de Administración	252,611.00	
2.4 Mobiliario y Equipo Educativo y Recreativo	156,004.00	
2.5 Equipo e Instrumental Médico y de Laboratorio	-	
2.6 Vehículos y Equipo de Transporte	140,259.00	
2.7 Equipo de Defensa y Seguridad	-	
2.8 Maquinaria, Otros Equipos y Herramientas	3,241,379.00	
2.9 Activos Biológicos	-	
2.10 Bienes Inmuebles	1,100,000.00	
2.11 Activos Intangibles	-	
2.12 Obra Pública en Bienes de Dominio Público	173,666,730.00	
2.13 Obra Pública en Bienes Propios	-	
2.14 Acciones y Participaciones de Capital	-	
2.15 Compra de Títulos y Valores	-	
2.16 Concesión de Préstamos	-	
2.17 Inversiones en Fideicomisos, Mandatos y Otros Análogos	-	
2.18 Provisiones para Contingencias y Otras Erogaciones Especiales	-	
2.19 Amortización de la Deuda Pública	29,235,693.00	
2.20 Adeudos de Ejercicios Fiscales Anteriores (ADEFAS)	195,425,427.00	
2.21 Otros Egresos Presupuestales No Contables	-	
3. Más Gasto Contables No Presupuestales		95,032,115.00
3.1 Estimaciones, Depreciaciones, Deterioros, Obsolescencia y Amortizaciones	21,516.00	
3.2 Provisiones	-	
3.3 Disminución de inventarios	-	
3.4 Aumento por insuficiencia de estimaciones por pérdida o deterioro u obsolescencia	-	
3.5 Aumento por insuficiencia de provisiones	-	
3.6 Otros Gastos	4,356,069.00	
3.7 Otros Gastos Contables No Presupuestales	90,654,529.00	
4. Total de Gasto Contable (4 = 1 - 2 + 3)		1,397,970,258.00

B) NOTAS DE MEMORIA (CUENTAS DE ORDEN)

Cuentas de Orden Contables y Presupuestarias:

Contables:

Valores

La dirección de catastro reporta cuentas por cobrar del impuesto predial por un importe de \$760,163,292.67 SON; (Setecientos sesenta millones ciento sesenta y tres mil doscientos noventa y dos pesos 67/100 M.N.), actualizada al 31 de Diciembre del 2021.

Emisión de obligaciones

El Municipio de Carmen no ha realizado Operaciones relacionadas con la Emisión de Obligaciones.

Avales y garantías

El Municipio de Carmen no ha realizado Operaciones relacionadas con los Avales y Garantías.

Juicios



El Municipio de Carmen tiene Operaciones relacionadas con Procedimientos Contenciosos-Administrativos, civiles y Mercantiles por un monto de 245,627,315.47 SON: (Dosecientos cuarenta y cinco millones seiscientos veintisiete mil trescientos quince pesos 47/100 M.N.)

Contratos para Inversión Mediante Proyectos para Prestación de Servicios (PPS) y Similares

El Municipio de Carmen no ha realizado Operaciones relacionadas Mediante Proyectos para Prestación de Servicios (PPS) y Similares.

Bienes concesionados o en comodato

El Municipio de Carmen no tiene bajo custodia bienes arqueológicos, artísticos e históricos.

Presupuestarias:

Cuentas de ingresos

En las cuentas presupuestarias de ingresos se encontrará información relativa a la Ley de Ingresos del Municipios de Carmen para el Ejercicio Fiscal 2021, así como sus ampliaciones y reducciones en el ejercicio fiscal.

Cuentas de egresos

En las cuentas presupuestarias de egresos se encontrará información relativa al Presupuesto de Egresos del Municipio de Carmen para el Ejercicio Fiscal 2021, así como sus ampliaciones y reducciones en el ejercicio fiscal.

Se detallan las Cuentas de Orden Contable y las Cuentas de Orden Presupuestarias según el Siguiete Cuadro:

Concepto	2021
VALORES	\$ 00
Carteta Vencida de Predial por Cobrar (Deudor)	\$ 760,163,292.67
Predial por Cobrar de Cartera Vencida (Acreedor)	\$ 760,163,292.67
EMISION DE OBLIGACIONES	0
AVALES Y GARANTIAS	0
JUICIOS	\$ 241,627,315.47
CONTRATOS PARA INVERSION MEDIANTE PROYECTOS PARA PRESENTACION DE SERVICIOS (PPS) Y SIMILARES	0
BIENES CONCESIONADOS O EN COMODATO	0
CUENTAS DE ORDEN PRESUPUESTARIA	
LEY DE INGRESO	
Ley de Ingreso Estimada (Deudor)	\$ 1,622,097,533.00
Ley de Ingresos por Ejecutar	\$ 285,705,505.39
Modificaciones a la Ley de Ingresos Estimada	\$ 175,447,660.31
Ley de Ingresos Devengada (Acreedor)	\$ 1,511,839,687.92
Ley de Ingresos Recaudada (Acreedor)	\$ 1,511,839,687.92
PRESUPUESTO DE EGRESOS	
Presupuesto de Egresos Aprobado (Acreedor)	\$ 1,622,097,533.00
Presupuesto de Egresos por Ejercer	\$ 899,450,734.82
Presupuesto de Egresos Modificado (Deudor, Acreedor)	\$ 991,688,862.85
Presupuesto de Egresos Comprometido (Deudor)	\$ 1,714,335,661.03
Presupuesto de Egresos Devengado (Deudor)	\$ 1,706,156,245.25
Presupuesto de Egresos Ejercido (Deudor)	\$ 1,633,622,368.48
Presupuesto de Egresos Pagado (Deudor)	\$ 1,632,922,671.54

C) NOTAS DE GESTIÓN ADMINISTRATIVA

1. Introducción

Los Estados Financieros de los Entes Públicos contabilizan los acontecimientos e intercambios económicos cuantificables, de las operaciones formuladas y contabilizadas en moneda nacional, producto de la gestión presupuestaria.

Los principios, criterios, normas y reglas específicas que rigen a la Contabilidad gubernamental, de acuerdo a las mejores prácticas contables aplicables al gobierno, le otorgan sustento al registro de las operaciones y a la presentación de los Estados Financieros.

El Estado de Situación Financiera de esta entidad, incluye operaciones de acontecimientos tanto presupuestarios y los que no tienen este efecto, así como la adquisición de los bienes que conforman el patrimonio público de la dependencia.

El Estado de Variaciones en la Hacienda Pública muestra la diferencia entre los resultados positivos o negativos de la entidad, resultado de las operaciones presupuestarias del periodo, también se aprecian las variaciones en el patrimonio contribuido resultado de los aumentos o disminuciones de los bienes, propiedad de la entidad, así como las modificaciones al patrimonio derivada de los traslados de los saldos del año anterior.

El Estado de Flujo de Efectivo nos permite conocer las fuentes de financiamiento, así como identificar las entradas y salidas de los recursos y obtener el saldo que se tiene a la disposición.

Los Estados de Ingresos y egresos Presupuestarios muestran los momentos de las operaciones realizadas en el periodo, permitiendo evaluar los resultados de la política presupuestaria, así como conocer el impacto económico y social.

Para facilitar la interpretación de los Estados Financieros, se anexan notas en las que se explican las variaciones más representativas de los saldos del periodo actual respecto a los obtenidos con el inmediato anterior.

2. Panorama Económico y Financiero

El Municipio de Carmen para el ejercicio fiscal 2021 tuvo una recaudación del 93.20% en comparación a sus ingresos estimados del mismo ejercicio; sin embargo, la recaudación del ejercicio fiscal 2021 tuvo un decremento del 2.40% en comparación a sus ingresos recaudados del ejercicio fiscal 2020, al cierre del 4to trimestre del ejercicio 2021 se tuvo una recaudación del 84.10% respecto a sus ingresos anuales. Por lo que la toma de decisiones se centró principalmente con el 47.54 % de sus ingresos para el pago de nómina y el 15.94% para el pago de deuda pública.

3. Autorización e Historia

La razón social del Municipio de Carmen se crea el 01 de Enero de 1962, constituyéndose bajo el Registro Federal de Contribuyentes MCC620101C8. Actualmente es administrada bajo el gobierno del Presidente Municipal Pablo Gutiérrez Lazarus, con una administración que abarca del año 2021 al año 2024.

4. Organización y Objeto Social

Se informará sobre



a) Objeto social.

El Municipio de Carmen tiene por objeto: el bienestar de la comunidad local y su desarrollo cultural, social y material; la protección de la salud y la seguridad de las personas; el fomento del civismo y de la solidaridad entre los vecinos; y la cooperación con otras entidades para el cumplimiento de obras de interés colectivo, dentro de sus fines específicos.

b) Principal actividad

Prestación de servicios municipales

c) Ejercicio fiscal.

Del 01 de Enero al 31 de diciembre 2021.

d) Régimen jurídico

Persona moral con fines no lucrativos

e) Consideraciones fiscales del ente: revelar el tipo de contribuciones que esté obligado a pagar o retener.

Los municipios solo tendrán las siguientes obligaciones:

- * Retener y enterar el IMPUESTO SOBRE LA RENTA retenido por salarios, por servicios profesionales y arrendamiento de inmuebles.
- * Presentar la declaración informativa anual de ISR de Honorarios y Arrendamiento
- * Presentar la declaración informativa anual de ISR de Sueldos y Salarios

f) Estructura organizacional básica

El municipio de Carmen se integra por un Presidente Municipal, Un cabildo compuesto por 11 regidores, un síndico de hacienda, un síndico Jurídico y un síndico administrativo.

g) Fideicomisos, mandatos y análogos de los cuales es fideicomitente o fideicomisario

F/3379 Fideicomiso irrevocable de administración y fuente de pago celebrado como fideicomitente y fideicomisario en segundo lugar y como fiduciario Banco Actinver SA el día 23 de marzo de 2018.

5. Bases de Preparación de los Estados Financieros

Las principales políticas y prácticas de contabilidad utilizadas por el II Ayuntamiento del Municipio de Carmen en la preparación de estos estados financieros se resumen a continuación:

a) Bases de preparación

El registro de las operaciones y la preparación de información financiera se lleva a cabo con base a la Nueva Ley General de Contabilidad Gubernamental, publicada en el Diario Oficial de la Federación el 31 de Diciembre de 2008; y al Nuevo Clasificador por Objeto del Gasto emitido por el Consejo Nacional de Armonización Contable, publicado en el DOF el 10 de Junio del 2010; así como la Ley Orgánica de los Municipios del estado de Campeche, Ley de Control Presupuestal y Gasto Público del Estado de Campeche y demás que le son aplicables.

Para el ejercicio 2013 se adquirió con el proveedor Instituto para el Desarrollo Técnico de las Haciendas Públicas (INDETEC) el Sistema Armonizado de Contabilidad Gubernamental, también conocido como SACG Net para la generación de información contable y presupuestaria.

Cabe señalar que el sistema ha tenido diversas actualizaciones puesto que se trata de un software que se encuentra en continua mejora y revisión.

Así mismo, el Municipio de Carmen continúa trabajando en el proceso de armonización contable para generar en tiempo y forma la información financiera que permita cumplir con las obligaciones de rendición de cuentas y transparencia.

6. Políticas de Contabilidad Significativas

Todos los movimientos registrados en libros del Ayuntamiento de Carmen se basan en los lineamientos emitidos por el Consejo de Administración Contable (CONAC), basados en la Ley General de Contabilidad Gubernamental, con el fin de lograr la armonización contable requerida para todos los entes públicos.

Las posibles obligaciones laborales, derivadas de compensaciones o indemnizaciones así como primas de antigüedad que tuvieran que pagar a su personal, se registran cuando se hace exigible el pago de acuerdo con las fechas en que se autoriza el cobro.

Actualmente se encuentra vigente el contrato administrativo para la concesión de la prestación de servicios de barrido manual, recolección domiciliar y transporte al relleno sanitario, para la disposición final de residuos sólidos producidos en el Municipio de Carmen, celebrado con la empresa Servicios, Operaciones y Suministros de la Isla, SA de CV, con vigencia de 15 años a partir de Octubre 2021, donde el II Ayuntamiento se compromete a realizar pagos mensuales por la cantidad de \$6,606,101.52 (Seis millones seiscientos seis mil ciento un 52/100 MN) por concepto de "tarifa mensual" por la prestación de servicios. En el 2021 los montos pagados son de \$6,606,101.52 mensualmente.

7. Posición en Moneda Extranjera y Protección por Riesgo Cambiario

Las cifras de los Estados Financieros y sus notas están expresadas en pesos mexicanos.

8. Reporte Analítico del Activo

De los estados financieros recibidos al 30 de septiembre del 2015 se desprende la observación de que las administraciones anteriores no tienen conciliado ni identificado de manera individual los bienes muebles e inmuebles dentro de los estados financieros ni dentro del libro de control patrimonial, así mismo los Estados Financieros recibidos el 31 de Septiembre del 2018, solo concilio los bienes muebles e inmuebles adquiridos en su administración, mismo que al 31 de diciembre solo se concilio los meses de octubre, noviembre y diciembre de 2018

Así mismo, la partida depreciación que se registra solo son los de las Adquisiciones del ejercicio 2016, 2017, 2018, 2019 y 2020 por lo que el monto total registrado en estados financieros para los rubros anteriormente mencionados es inexacto pues no refleja de ninguna manera la vida útil de los ejercicios anteriores y el valor actualizado de los mismos.

Esta administración realizará conciliación completa de los registros contables y el libro de control patrimonial a través de toma física de inventarios, identificación unitaria de cada uno de ellos y etiquetado conforme a normas de contabilidad Generalmente Aceptadas

9. Fideicomisos, Mandatos y Análogos

F/3379 Fideicomiso irrevocable de administración y fuente de pago celebrado como fideicomitente y fideicomisario en segundo lugar y como fiduciario Banco Actinver SA el día 23 de marzo de 2018.



10. Reporte de la Recaudación

a) -Los Ingresos del Municipio de Carmen provienen de Recursos Fiscales o Fuentes Locales y Recurso Federal o Fuentes de Origen Federal, las Fuentes Locales se refieren a ingresos Tributarios: Impuesto sobre el Patrimonio y a ingresos no Tributarios: Derechos, Productos, Aprovechamientos y Otros Aportaciones. Las Fuentes de Origen Federal se refieren a Participaciones, Fondos de Aportaciones Federales y Convenios o Programa entre Gobierno Federal y Estado

MUNICIPIO DE CARMEN CAMPECHE	
REPORTE DE RECAUDACION DEL 1 DE ENERO AL 31 DE DICIEMBRE DE 2021	
CONCEPTO DE INGRESO	IMPORTE
Impuestos	113,264,483.00
Cuotas y Aportaciones de Seguridad Social	-
Contribuciones de Mejoras	-
Derechos	208,818,467.00
Productos	5,268,833.00
Aprovechamientos	58,670,625.00
Ingresos por Venta de Bienes, Prestación de	470,605.00
Participaciones, Aportaciones, Convenios, Incentivos Derivados de la Colaboración Fiscal y Fondos Distintos de Aportaciones	1,092,954,195.00
Transferencias, Asignaciones, Subsidios y Subvenciones, y Pensiones y Jubilaciones	32,392,481.00
Ingresos Derivados de Financiamientos	-
TOTAL	1,511,839,688

b) -Proyección de la recaudación e ingresos en el mediano plazo.

MUNICIPIO DE CARMEN CAMPECHE					
REPORTE DE RECAUDACION DEL 1 DE ENERO AL 31 DE DICIEMBRE DE 2021					
TIPO DE INGRESO	CONCEPTO DE INGRESO	2021	2022	2023	2024
INGRESOS LOCALES	Impuestos	113,264,483.00	98,620,698.00	101,579,319.00	104,626,698.00
	Cuotas y Aportaciones de Seguridad Social	-	-	-	-
	Contribuciones de Mejoras	-	-	-	-
	Derechos	208,818,467.00	302,633,272.00	311,712,271.00	321,063,639.00
	Productos	5,268,833.00	4,256,023.00	4,383,704.00	4,515,215.00
	Aprovechamientos	58,670,625.00	49,633,675.00	51,122,684.00	52,656,364.00
INGRESOS LOCALES	Ingresos por Venta de Bienes, Prestación de	470,605.00	6,249,463.00	6,249,463.00	6,249,463.00
INGRESOS FEDERALES	Participaciones, Aportaciones, Convenios, Incentivos Derivados de la Colaboración Fiscal y Fondos Distintos de Aportaciones	1,092,954,195.00	747,701,569.00	780,592,234.00	814,929,842.00
INGRESOS LOCALES	Transferencias, Asignaciones, Subsidios y Subvenciones, y	32,392,481.00	408,752,435.00	422,633,408.00	437,117,996.00
INGRESOS LOCALES	Ingresos Derivados de Financiamientos	-	-	-	-
TOTAL		1,511,839,688	1,617,847,135.00	1,678,273,083.00	1,741,159,217.00

11. Información sobre la Deuda y el Reporte Analfítico de la Deuda

Referente a las amortizaciones pendientes de pagar, de los empréstitos o contratos de crédito suscritos por el Municipio del Carmen al 31 de Marzo de 2018, se tienen los importes que se muestran a continuación en los Anexos I

12. Calificaciones otorgadas

Derivado de los fideicomisos otorgados al municipio del Carmen, la calificadora IIR Ratings Credit Rating Agency ha otorgado la siguiente calificación durante los últimos 3 años: 20013 BBB- : 2014 BB- y 2015 BB+

La calificación de largo plazo que determina IIR Ratings para el Municipio de Carmen es de IIR BB+ con perspectiva estable. Esta calificación, con escala local, significa que el municipio ofrece insuficiente seguridad para el pago oportuno de obligaciones de deuda. Mantiene alto riesgo crediticio. El signo (+) otorga una posición de fortaleza relativa dentro del mismo rango de calificación.

13. Proceso de Mejora

El municipio de Carmen actualizó durante el último trimestre de 2015 sus políticas de pago, recepción de documentación y emisión de pagos para un mejor control interno en el departamento de Tesorería. Así mismo, la revisión continua de la documentación soporte en el área contable se mejoró con adaptaciones de acuerdo a las necesidades por tipo de transacción.

14. Información por Segmentos

La información financiera se puede revelar de manera segmentada por Unidad Administrativa, Fuente de Financiamiento, Proyecto y Objeto de Gasto. Todo esto de acuerdo a las necesidades de los usuarios que hacen uso de la información financiera.

15. Eventos Posteriores al Cierre

No se registraron eventos posteriores al cierre del ejercicio fiscal

16. Partes Relacionadas

No existen partes relacionadas que pudieran ejercer influencia significativa sobre la toma de decisiones financieras y operativas

17. Responsabilidad Sobre la Presentación Razonable de la Información Contable

Bajo protesta de decir verdad declaramos que los Estados Financieros y sus notas, son razonablemente correctos y son responsabilidad del emisor.


Lic. Evelyn Laura López Herrera
Tesorera Municipal


Lic. Jamil Guadalupe Casanova Garcia
Síndico de Hacienda

Cuenta Pública 2021
Municipio de Carmen
Estado Analítico del Activo
Del 1 de Enero al 31 de Diciembre de 2021
(Pesos)

Concepto	Saldo Inicial 1	Cargos del Período 2	Abonos del Período 3	Saldo Final 4 = (1+2-3)	Variación del Período (4-1)
ACTIVO					
Activo Circulante	224,631,883	4,761,868,491	4,811,679,781	174,820,593	-49,811,290
Efectivo y Equivalentes	151,821,674	3,055,266,319	3,103,980,988	103,107,005	-48,714,669
Derechos a Recibir Efectivo o Equivalentes	12,390,542	1,611,566,918	1,610,679,994	13,277,466	686,923
Derechos a Recibir Bienes o Servicios	52,086,167	30,654,888	35,152,678	47,588,377	-4,497,790
Inventarios	0	0	0	0	0
Almacenes	3,245,195	20,263,413	18,222,632	5,285,976	2,040,781
Estimación por Pérdida o Deterioro de Activos Circulantes	0	0	0	0	0
Otros Activos Circulantes	5,088,306	44,116,953	43,643,489	5,561,770	473,465
Activo No Circulante	1,376,697,711	440,869,415	377,819,283	1,439,747,843	63,050,133
Inversiones Financieras a Largo Plazo	21,034,867	232,571,954	237,403,049	16,203,772	-4,831,096
Derechos a Recibir Efectivo o Equivalentes a Largo Plazo	0	0	0	0	0
Bienes Inmuebles, Infraestructura y Construcciones en Proceso	1,056,921,781	174,766,729	138,049,200	1,093,639,311	36,717,530
Bienes Muebles	325,017,557	33,530,729	21,519	358,526,767	33,509,210
Activos Intangibles	8,686,244	0	0	8,686,244	0
Depreciación, Deterioro y Amortización Acumulada de Bienes	-34,962,739	3	2,345,514	-37,308,250	-2,345,511
Activos Diferidos	0	0	0	0	0
Estimación por Pérdida o Deterioro de Activos no Circulantes	0	0	0	0	0
Otros Activos no Circulantes	0	0	0	0	0
TOTAL DEL ACTIVO	1,601,329,594	5,202,737,906	5,189,499,064	1,614,568,437	13,238,843

Bajo protesta de decir verdad declaramos que los Estados Financieros y sus Notas son razonablemente correctos y responsabilidad del emisor



Ingrid Laura Luna Herrera
Tesorera Municipal



Lic. Janini Guadalupe Casanova Garcia
Sindica de Hacienda

Cuenta Pública 2021
Municipio de Carmen
Estado Analítico de la Deuda y Otros Pasivos
Del 1 de Enero al 31 de Diciembre de 2021
(Pesos)

Denominación de las Deudas	Moneda de Contratación	Institución o País Acceptor	Saldo Inicial del Periodo	Saldo Final del Periodo
DEUDA PÚBLICA				
Corto Plazo				
Deuda Interna			21,942,490	0
Instituciones de Crédito	Peso	México	21,942,490	0
Títulos y Valores	Peso	México	0	0
Arrendamientos Financieros	Peso	México	0	0
Deuda Externa			0	0
Organismos Financieros Internacionales	Peso	México	0	0
Deuda Bilateral	Peso	México	0	0
Títulos y Valores	Peso	México	0	0
Arrendamientos Financieros	Peso	México	0	0
Subtotal a Corto Plazo			21,942,490	0
Largo Plazo				
Deuda Interna			250,742,202	243,449,000
Instituciones de Crédito	Peso	México	250,742,202	243,449,000
Títulos y Valores	Peso	México	0	0
Arrendamientos Financieros	Peso	México	0	0
Deuda Externa			0	0
Organismos Financieros Internacionales	Peso	México	0	0
Deuda Bilateral	Peso	México	0	0
Títulos y Valores	Peso	México	0	0
Arrendamientos Financieros	Peso	México	0	0
Subtotal a Largo Plazo			250,742,202	243,449,000
Otros Pasivos	Peso	México	693,314,704	638,828,371
Total Deuda y Otros Pasivos			965,999,396	882,277,370

Bajo protesta de decir verdad declaramos que los Estados Financieros y sus Notas son razonablemente correctos y responsabilidad del emisor



 Ing. Meydi Laura Luna Herrera
 Tesorera Municipal



 Lic. Janini Guadalupe Casanova Garcia
 Síndica de Hacienda



**MUNICIPIO
DE TODOS**

CARMEN 2021-2024

CUENTA PÚBLICA 2021


INFORMACIÓN PRESUPUESTARIA


Municipio de Carmen,
Campeche

Cuenta Pública 2021
Municipio de Carmon
Estado Analítico de Ingresos
Del 1 de Enero al 31 de Diciembre de 2021

Rubro de Ingresos	Ingreso					Diferencia
	Estimado	Ampliaciones y Reducciones	Modificado	Devengado	Recaudado	
	(1)	(2)	(3= 1 + 2)	(4)	(5)	
Impuestos	95,748,250	34,532,049	130,280,299	113,264,483	113,264,483	17,516,233
Cuotas y Aportaciones de Seguridad Social	0	0	0	0	0	0
Contribuciones de Mejoras	2	0	2	0	0	-2
Derechos	293,818,716	81,310,774	375,129,490	208,818,467	208,818,467	-85,000,249
Productos	4,132,061	1,470,799	5,602,860	5,268,833	5,268,833	1,136,772
Aprovechamientos	48,188,036	15,573,235	63,761,271	58,670,625	58,670,625	10,482,589
Ingresos por Venta de Bienes, Prestación de Servicios y Otros Ingresos	6,249,463	0	6,249,463	470,605	470,605	-5,778,858
Participaciones, Aportaciones, Convenios, Incentivos Derivados de la Colaboración Fiscal y Fondos Distintos de Aportaciones	1,129,887,693	42,560,804	1,172,448,497	1,092,954,195	1,092,954,195	-36,933,498
Transferencias, Asignaciones, Subsidios y Subvenciones, y Pensiones y Jubilaciones	44,073,310	0	44,073,310	32,392,481	32,392,481	-11,680,829
Ingresos Derivados de Financiamientos	2	0	2	0	0	-2
Total	1,622,097,533	175,447,660	1,797,545,193	1,511,839,688	1,511,839,688	-110,257,845
				Ingresos excedentes¹		-110,257,845


Estado Analítico de Ingresos Por Fuente de Financiamiento	Ingreso					Diferencia
	Estimado	Ampliaciones y Reducciones	Modificado	Devengado	Recaudado	
	(1)	(2)	(3= 1 + 2)	(4)	(5)	
Ingresos del Poder Ejecutivo Federal o Estatal y de los Municipios						
Impuestos	95,748,250	34,532,049	130,280,299	113,264,483	113,264,483	17,516,233
Cuotas y Aportaciones de Seguridad Social	0	0	0	0	0	0
Contribuciones de Mejoras	2	0	2	0	0	-2
Derechos	293,818,716	81,310,774	375,129,490	208,818,467	208,818,467	-85,000,249
Productos	4,132,061	1,470,799	5,602,860	5,268,833	5,268,833	1,136,772
Aprovechamientos	48,188,036	15,573,235	63,761,271	58,670,625	58,670,625	10,482,589
Participaciones, Aportaciones, Convenios, Incentivos Derivados de la Colaboración Fiscal y Fondos Distintos de Aportaciones	1,129,887,693	42,560,804	1,172,448,497	1,092,954,195	1,092,954,195	-36,933,498
Transferencias, Asignaciones, Subsidios y Subvenciones, y Pensiones y Jubilaciones	44,073,310	0	44,073,310	32,392,481	32,392,481	-11,680,829
			0			0
Ingresos de los Entes Públicos de los Poderes Legislativo y Judicial, de los Organos Autónomos y del Sector Paraestatal o Paramunicipal, así como de las Empresas Productivas del Estado						
Cuotas y Aportaciones de Seguridad Social	0	0	0	0	0	0
Productos	0	0	0	0	0	0
Ingresos por Venta de Bienes, Prestación de Servicios y Otros Ingresos	6,249,463	0	6,249,463	470,605	470,605	-5,778,858
Transferencias, Asignaciones, Subsidios y Subvenciones, y Pensiones y Jubilaciones	0	0	0	0	0	0
Ingresos derivados de financiamiento						
Ingresos Derivados de Financiamientos	2	0	2	0	0	-2
Total	1,622,097,533	175,447,660	1,797,545,193	1,511,839,688	1,511,839,688	-110,257,845
				Ingresos excedentes		-110,257,845



Lidia Laura Luna Herrera
Tesorera Municipal


Lic. Janini Guadalupe Casanova Garcia
Síndica de Hacienda

Cuenta Pública 2021
Municipio de Carmen
Estado Analítico del Ejercicio del Presupuesto de Egresos
Clasificación Económica (por Tipo de Gasto)
Del 1 de Enero al 31 de Diciembre de 2021


Concepto	Egresos					Subejercicio
	Aprobado	Ampliaciones/ (Reducciones)	Modificado	Devengado	Pagado	
	1	2	3 = (1 + 2)	4	5	
Gasto Corriente	1,418,392,300	676,386,173	2,094,778,472	1,298,452,312	1,247,096,983	796,326,160
Gasto de Capital	132,632,928	91,643,701	224,276,629	178,560,983	156,682,738	45,715,646
Amortización de la Deuda y Disminución de Pasivos	66,243,665	217,335,421	283,579,086	224,661,119	224,661,119	58,917,967
Pensiones y Jubilaciones	4,828,641	6,323,568	11,152,209	4,481,831	4,481,831	6,670,378
Participaciones	0	0	0	0	0	0
Total del Gasto	1,622,097,533	991,688,863	2,613,786,396	1,706,156,246	1,632,922,672	907,630,151


 Ing. Leydi Laura Luna Herrera
 Tesorera Municipal


 Lic. Janini Guadalupe Casanova Garcia
 Sindica de Hacienda

Concepto	Egresos				Subejercicio 6 = (3 + 4)
	Aprobado 1	Ampliaciones/ (Reducciones) 2	Modificado 3 = (1 + 2)	Divulgado 4	
Servicios Personales	719,302,914	360,325,540	1,079,628,454	724,747,693	718,762,548
Remuneraciones al Personal de Carácter Permanente	312,844,317	176,398,385	489,242,702	361,224,047	361,224,047
Remuneraciones al Personal de Carácter Transitorio	0	846,083	846,083	701,140	701,140
Remuneraciones Adicionales y Especiales	232,622,292	168,089,044	400,711,336	238,452,594	238,452,594
Seguridad Social	85,903,273	5,441,743	91,345,015	60,030,086	54,044,942
Otras Prestaciones Sociales y Económicas	43,162,241	-7,005,736	36,156,506	33,183,973	33,183,973
Previsiones	4,676,239	0	4,676,239	0	0
Pago de Estímulos a Servidores Públicos	40,094,553	16,556,021	56,650,573	31,155,852	31,155,852
Materiales y Suministros	80,720,615	86,232,184	166,952,799	86,705,923	67,086,435
Materiales de Administración, Emisión de Documentos y Artículos Oficiales	17,432,881	3,381,903	20,814,784	6,704,873	5,855,199
Alimentos y Utensilios	4,587,244	2,695,952	7,283,195	5,728,223	3,576,111
Materiales Primas y Materiales de Producción y Comercialización	0	1,674,805	1,674,805	1,674,207	608,863
Materiales y Artículos de Construcción y de Reparación	15,546,993	26,446,149	41,993,141	22,673,372	12,142,571
Productos Químicos, Farmacéuticos y de Laboratorio	11,990,722	1,186,751	13,177,473	3,518,718	2,567,465
Combustibles, Lubricantes y Aditivos	21,438,306	43,169,253	64,607,560	42,767,858	39,481,651
Vestuario, Blancos, Prendas de Protección y Artículos Deportivos	4,755,174	1,375,862	6,131,036	367,642	333,940
Materiales y Suministros Para Seguridad	375,000	0	375,000	0	0
Herramientas, Refacciones y Accesorios Menores	4,594,296	6,301,509	10,895,805	3,271,030	2,720,636
Servicios Generales	278,287,747	142,912,631	421,200,278	296,892,372	270,842,672
Servicios Básicos	87,453,704	82,324,355	169,778,059	119,663,829	109,356,640
Servicios de Arrendamiento	15,369,979	26,203,952	41,573,931	21,502,864	19,909,110
Servicios Profesionales, Científicos, Técnicos y Otros Servicios	8,851,405	8,119,529	16,970,934	10,306,494	10,013,956
Servicios Financieros, Bancarios y Comerciales	6,331,416	2,209,094	8,540,511	6,197,189	6,664,440
Servicios de Instalación, Reparación, Mantenimiento y Conservación	110,993,451	-26,447,025	84,546,426	69,581,362	62,549,981
Servicios de Comunicación Social y Publicidad	8,088,907	10,113,476	18,202,383	11,437,196	10,120,596
Servicios de Traslado y Viáticos	3,346,319	1,214,913	4,561,232	1,901,162	1,901,162
Servicios Oficiales	10,692,524	1,983,779	12,676,303	2,167,060	2,151,669
Otros Servicios Generales	27,160,040	52,580,438	79,740,478	53,835,416	49,808,938
Transferencias, Asignaciones, Subsidios y Otras Ayudas	320,328,773	92,415,422	412,744,196	178,429,220	234,313,978
Transferencias Internas y Asignaciones al Sector Público	289,093,341	68,770,213	357,863,554	160,177,695	160,177,695
Transferencias al Resto del Sector Público	0	0	0	0	0
Subsidios y Subvenciones	0	0	0	0	0
Ayudas Sociales	26,406,791	17,321,642	43,728,433	13,770,692	13,769,695
Pensiones y Jubilaciones	4,828,641	6,323,668	11,152,209	4,481,831	4,481,831
Transferencias a Fideicomisos, Mandatos y Otros Análogos	0	0	0	0	0
Transferencias a la Seguridad Social	0	0	0	0	0
Donativos	0	0	0	0	0
Transferencias al Externo	0	0	0	0	0
Bienes Muebles, Inmuebles e Intangibles	8,500,398	37,560,142	47,060,540	4,890,253	2,871,463
Mobiliario y Equipo de Administración	1,834,295	-521,294	1,313,001	252,611	1,060,390
Mobiliario y Equipo Educativo y Recreativo	43,409	156,017	199,426	156,004	43,422
Equipo e Instrumental Médico y de Laboratorio	100,000	0	100,000	0	100,000
Vehículos y Equipo de Transporte	4,804,980	30,528,636	35,333,616	140,259	140,259
Equipo de Defensa y Seguridad	0	0	0	0	0
Maquinaria, Otros Equipos y Herramientas	2,150,114	6,346,784	8,496,898	3,241,379	1,222,589
Activos Biológicos	0	0	0	0	0
Bienes Inmuebles	0	1,100,000	1,100,000	1,100,000	1,100,000
Activos Intangibles	567,600	-50,000	517,600	0	0
Inversión Pública	120,132,530	54,079,479	174,212,008	173,666,730	153,807,275
Obra Pública en Bienes de Dominio Público	120,132,530	54,079,479	174,212,008	173,666,730	153,807,275
Obra Pública en Bienes Propios	0	0	0	0	0
Proyectos Productivos y Acciones de Fomento	0	0	0	0	0

Concepto	Egresos				Subejercicio 8 = (3 + 4)
	Aprobado 1	Ampliaciones/ (Reducciones) 2	Modificado 3 = (1 + 2)	Devengado 4	
Inversiones Financieras y Otras Provisiones					
Inversiones Para el Fomento de Actividades Productivas	0	0	0	0	0
Acciones y Participaciones de Capital	0	0	0	0	0
Compra de Títulos y Valores	0	0	0	0	0
Concesión de Préstamos	0	0	0	0	0
Inversiones en Fideicomisos, Mandatos y Otros Análogos	0	0	0	0	0
Otras Inversiones Financieras	0	0	0	0	0
Provisiones para Contingencias y Otras Erogaciones Especiales	0	0	0	0	0
Participaciones y Aportaciones					
Participaciones	0	0	0	0	0
Aportaciones	0	0	0	0	0
Convenios	0	0	0	0	0
Deuda Pública					
Amortización de la Deuda Pública	93,824,555	218,163,564	311,988,120	241,123,058	241,123,058
Intereses de la Deuda Pública	37,384,202	-8,148,510	29,235,693	29,235,693	29,235,693
Comisiones de la Deuda Pública	25,453,478	-711,824	24,741,653	13,817,259	13,817,259
Gastos de la Deuda Pública	1,127,413	-27,787	1,099,626	1,076,925	1,076,925
Costo por Coberturas	0	0	0	0	0
Apoyos Financieros	1,000,000	1,567,754	2,567,754	1,567,754	1,567,754
Adeudos de Ejercicios Fiscales Anteriores (Adi. 37)	28,659,463	225,483,931	254,343,394	195,425,427	195,425,427
Total del Gasto	1,622,097,533	991,688,963	2,613,786,396	1,706,156,245	1,632,922,672



Ing. Yvdi Laura Luma Herrera
Tesorera Municipal


Lic. Janini Guardia
Síndica de Hacienda

Cuenta Pública 2021
Municipio de Carmen
Estado Analítico del Ejercicio del Presupuesto de Egresos
Clasificación Funcional (Finalidad y Función)
Del 1 de Enero al 31 de Diciembre de 2021

Concepto	Egresos					Subejercicio 6=(3-4)
	Aprobado	Ampliaciones/ (Reducciones)	Modificado	Devengado	Pagado	
	1	2	3=(1+2)	4	5	
Gobierno	589,880,714	435,910,654	1,025,791,368	671,844,241	642,434,226	353,947,127
Legislación	0	11,846,906	11,846,906	8,742,244	8,742,244	3,104,662
Justicia			0			0
Coordinación de la Política de Gobierno	542,495,874	383,123,886	925,619,760	589,013,049	560,138,921	336,606,711
Relaciones Exteriores			0			0
Asuntos Financieros y Hacendarios			0			0
Seguridad Nacional	47,384,840	40,939,861	88,324,701	74,088,948	73,553,061	14,235,753
Asuntos de Orden Público y de Seguridad Interior			0			0
Otros Servicios Generales			0			0
Desarrollo Social	1,008,145,327	548,616,363	1,556,761,690	1,010,262,027	966,830,360	546,499,663
Protección Ambiental	8,474,577	1,762,841	10,237,419	8,009,328	7,860,774	2,228,090
Vivienda y Servicios a la Comunidad	219,355,863	304,456,612	523,812,475	344,085,767	328,136,757	179,726,708
Salud	0	9,977,491	9,977,491	9,977,491	6,022,991	0
Recreación, Cultura y Otras Manifestaciones Sociales	58,869,646	39,934,459	98,804,105	52,929,624	46,916,846	45,874,481
Educación	0	9,842,937	9,842,937	9,842,937	9,842,937	0
Protección Social	297,079,466	-117,486,643	179,592,823	136,109,505	135,227,553	43,483,318
Otros Asuntos Sociales	424,365,775	300,128,666	724,494,441	449,307,375	432,802,502	275,187,066
Desarrollo Económico	24,071,493	7,161,846	31,233,338	24,049,977	23,658,086	7,183,361
Asuntos Económicos, Comerciales y Laborales en General	20,584,450	4,244,844	24,829,294	19,558,647	19,461,134	5,270,647
Agropecuaria, Silvicultura, Pesca y Caza			0			0
Combustibles y Energía			0			0
Minería, Manufacturas y Construcción			0			0
Transporte			0			0
Comunicaciones			0			0
Turismo			0			0
Ciencia, Tecnología e Innovación			0			0
Otras Industrias y Otros Asuntos Económicos	3,487,042	2,917,002	6,404,045	4,491,331	4,196,952	1,912,714
Otras no Clasificadas en Funciones Anteriores	0	0	0	0	0	0
Transacciones de la Deuda Pública / Costo Financiero de la Deuda			0			0
Transferencias, Participaciones y Aportaciones entre Diferentes Niveles y Ordenes de Gobierno			0			0
Saneamiento del Sistema Financiero			0			0
Adeudos de Ejercicios Fiscales Anteriores			0			0
Total del Gasto	1,622,097,533	991,688,863	2,613,786,396	1,706,156,245	1,632,922,672	907,690,151


 Ing. Loydi Laura Luna Herrera
 Tesorera Municipal


 Lic. Janini Guadalupe Cansanova Garcia
 Síndica de Hacienda

CUENTA PUBLICA 2021
Municipio de Carmen
Endeudamiento Neto
Del 1 de Enero al 31 de Diciembre de 2021

Identificación de Crédito o Instrumento	Contratación/Colocación	Amortización	Endeudamiento Neto
	A	B	C = A - B
Créditos Bancarios			
BANCO NACIONAL DE OBRA Y SERVICIO	29,235,693	29,235,693	0
			0
			0
			0
			0
			0
			0
			0
			0
Total Créditos Bancarios	29,235,693	29,235,693	0

Otros Instrumentos de Deuda			
			0
			0
			0
			0
			0
			0
			0
			0
			0
Total Otros Instrumentos de Deuda	0	0	0

TOTAL	29,235,693	29,235,693	0
--------------	-------------------	-------------------	----------



 Ing. Leydi Laura Luna Herrera
 Tesorera Municipal



 Lic. Janini Guadalupe Casanova Garcia
 Sindica de Hacienda

CUENTA PUBLICA 2021
Municipio de Camien
Intereses de la Deuda
Del 1 de Enero al 31 de Diciembre de 2021

Identificación de Crédito o Instrumento	Devengado	Pagado
Créditos Bancarios		
BANCO NACIONAL DE OBRA Y SERVICIOS PUBLICOS S	13,817,259	13,817,259
Total de intereses de Créditos Bancarios	13,817,259	13,817,259
Otros Instrumentos de Deuda		
Total de intereses de Otros Instrumentos de Deuda	0	0
TOTAL	13,817,259	13,817,259



 Ing. Leydi Laura Luna Herrera
 Tesorera Municipal



 Lic. Janini Guadalupe Casanova Garcia
 Sindica de Hacienda

Cuenta Pública 2021
Municipio de Carmen
Indicadores de Postura Fiscal
Del 1 de Enero al 31 de Diciembre de 2021

Concepto	Estimado	Devengado	Pagado ³
I. Ingresos Presupuestarios (I=1+2)	1,622,097,531	1,511,839,688	1,511,839,688
1. Ingresos del Gobierno de la Entidad Federativa ¹	1,622,097,531	1,511,839,688	1,511,839,688
2. Ingresos del Sector Paraestatal ¹	0	0	0
II. Egresos Presupuestarios (II=3+4)	1,557,132,440	1,660,458,614	1,587,225,040
3. Egresos del Gobierno de la Entidad Federativa ²	1,557,132,440	1,660,458,614	1,587,225,040
4. Egresos del Sector Paraestatal ²	0	0	0
III. Balance Presupuestario (Superávit o Déficit) (III = I - II)	64,965,091	-148,618,926	-75,385,353

Concepto	Estimado	Devengado	Pagado ³
III. Balance presupuestario (Superávit o Déficit)	64,965,091	-148,618,926	-75,385,353
IV. Intereses, Comisiones y Gastos de la Deuda	27,580,891	16,461,938	16,461,938
V. Balance Primario (Superávit o Déficit) (V= III - IV)	37,384,200	-165,080,865	-91,847,291

Concepto	Estimado	Devengado	Pagado ³
A. Financiamiento	2	0	0
B. Amortización de la deuda	37,384,202	29,235,693	29,235,693
C. Endeudamiento ó desendeudamiento (C = A - B)	-37,384,200	-29,235,693	-29,235,693

1. Los Ingresos que se presentan son los ingresos presupuestarios totales sin incluir los ingresos por financiamientos. Los Ingresos del Gobierno de la Entidad Federativa corresponden a los del Poder Ejecutivo, Legislativo Judicial y Autónomos

2. Los egresos que se presentan son los egresos presupuestarios totales sin incluir los egresos por amortización. Los egresos del Gobierno de la Entidad Federativa corresponden a los del Poder Ejecutivo, Legislativo, Judicial y Órganos Autónomos

3. Para Ingresos se reportan los ingresos recaudados; para egresos se reportan los egresos pagados



Ing. Leydi Laura Luna Herrera
Tesorera Municipal



Lic. Janini Guadalupe Casanova Garcia
Sindica de Hacienda



**MUNICIPIO
DE TODOS**

CARMEN 2021-2024

CUENTA PÚBLICA 2021

INFORMACION PROGRAMATICA

Municipio de Carmen,
Campeche

Cuenta Pública 2021
Municipio de Carmen
Gasto por Categoría Programática
Del 1 de Enero al 31 de Diciembre de 2021

Concepto	Ejercicio					Subtotal
	Aprobado	Ampliaciones/rectificaciones	Modificado	Devengado	Pagado	
	1	2	3 = (1 + 2)	4	5	6 = (3 + 4)
Programas	1,622,097,533	991,688,863	2,613,786,396	1,706,156,245	1,632,922,672	907,630,151
Subsidios: Sector Social y Privado o Entidades Federativas y Municipios	0	0	0	0	0	0
Sujetos a Reglas de Operación	0	0	0	0	0	0
Otros Subsidios	0	0	0	0	0	0
Desempeño de las Funciones	1,622,097,533	991,688,863	2,613,786,396	1,706,156,245	1,632,922,672	907,630,151
Prestación de Servicios Públicos	1,622,097,533	991,688,863	2,613,786,396	1,706,156,245	1,632,922,672	907,630,151
Provisión de Bienes Públicos	0	0	0	0	0	0
Planeación, seguimiento y evaluación de políticas públicas	0	0	0	0	0	0
Promoción y fomento	0	0	0	0	0	0
Regulación y supervisión	0	0	0	0	0	0
Funciones de las Fuerzas Armadas (Únicamente Gobierno Federal)	0	0	0	0	0	0
Específicos	0	0	0	0	0	0
Proyectos de Inversión	0	0	0	0	0	0
Administrativos y de Apoyo	0	0	0	0	0	0
Apoyo al proceso presupuestario y para mejorar la eficiencia institucional	0	0	0	0	0	0
Apoyo a la función pública y al mejoramiento de la gestión	0	0	0	0	0	0
Operaciones ajenas	0	0	0	0	0	0
Compromisos	0	0	0	0	0	0
Obligaciones de cumplimiento de resolución jurisdiccional	0	0	0	0	0	0
Desastres Naturales	0	0	0	0	0	0
Obligaciones	0	0	0	0	0	0
Pensiones y jubilaciones	0	0	0	0	0	0
Aportaciones a la seguridad social	0	0	0	0	0	0
Aportaciones a fondos de estabilización	0	0	0	0	0	0
Aportaciones a fondos de inversión y reestructura de pensiones	0	0	0	0	0	0
Programas de Gasto Federalizado (Gobierno Federal)	0	0	0	0	0	0
Gasto Federalizado	0	0	0	0	0	0
Participaciones a entidades federativas y municipios	0	0	0	0	0	0
Costo financiero, deuda o apoyos a deudores y ahorradores de la banca	0	0	0	0	0	0
Adeudos de ejercicios fiscales anteriores	0	0	0	0	0	0
Total del Gasto	1,622,097,533	991,688,863	2,613,786,396	1,706,156,245	1,632,922,672	907,630,151


Lic. Leydi Luján Lina Herrera
Tesorera Municipal


Lic. Janini Guadalupe Casanova Garcia
Síndico de Hacienda



PLAN DE INVERSIÓN DEL GOBIERNO MUNICIPAL DE CAMPECHE
R. ANTIENDIMIENTO DE CAMPECHE 2018-2021
 CIUDAD DE BUENOS AIRES, FEBRERO 2020

Eje	Objetivo	Estrategia	Lineas de Acción / ODS	T/Programa	Programa Presupuestario	Programa Público	Programa o Estrategia Municipal	Oficio de Aprobación	Fecha de Aprobación	Descripción	Sección Municipal	Localidad / Colonia	Fuente de Financiamiento	Rubro	No. Acciones	Inversión Programada
3	3.1	3.1.1	3.1.1.4	11	PREVENCIÓN	34	1	APR-FRANCF-2020-011	11/05/2020	PAVIMENTACIÓN CON ASFALTO Y ADOQUINO DE LA CALLE AMARILLA ENTRE PARRAL JARDIN Y CALLE ANTONIA DE LA CALLE ALCATRAZ ENTRE CALLE AMADO BERNES Y CALLE AZUCENA, EN LA COLONIA AMARILLO SAN NICOLAS	CAMPECHE	SAN NICOLAS	FEDCAF	OPERACIONES	1	\$ 2,852,465.71
3	3.1	3.1.1	3.1.1.4	11	POZO PROFUNDO	34	2	APR-FRANCF-2020-002	11/05/2020	REHABILITACION Y MANTENIMIENTO DE LA RED DE LAS INSTALACIONES DEL POZO PROFUNDO DE AGUA POTABLE EN CAMPECHE LOCALIDAD SAN ANTONIO CARDENAS ASIENTAMIENTO SAN ANTONIO CARDENAS	ATISTA	SAN ANTONIO CARDENAS	FEDCAF	AVS	2	\$ 1,592,227.60
3	3.1	3.1.1	3.1.1.4	11	POZO PROFUNDO	34	3	APR-FRANCF-2020-003	11/05/2020	CONSTRUCCION DE UN POZO PROFUNDO DE AGUA POTABLE EN CAMPECHE LOCALIDAD CALVO Y ASIENTAMIENTO CALVO	MAMAMITL	CALVO Y	FEDCAF	AVS	3	\$ 1,122,467.10
4	3.1	3.1.1	3.1.1.4	11	SYSTEMAS DE AGUA POTABLE	34	3	APR-FRANCF-2020-004	11/05/2020	REHABILITACION DE RED O SISTEMA DE AGUA POTABLE EN CAMPECHE LOCALIDAD JOSEFA LOPEZ MATEOS ASIENTAMIENTO COLONIA A LOPEZ MATEOS	SANANICOL	ADOLFO LOPEZ MATEOS	FEDCAF	AVS	3	\$ 1,931,839.14
5	3.1	3.1.1	3.1.1.4	11	BAÑEROS	34	3	APR-FRANCF-2020-005	04/07/2020	CONSTRUCCION DE PRECINTOS SANITARIOS EN CAMPECHE LOCALIDAD NUEVO CAMPECHITO ASIENTAMIENTO NUEVO CAMPECHITO	ALISTA	NUEVO CAMPECHITO	FEDCAF	EDUCACION	3	\$ 400,307.48
6	3.1	3.1.1	3.1.1.4	11	PAVIMENTACION	34	2	APR-FRANCF-2020-006	06/07/2020	CONSTRUCCION DE PAVIMENTACION EN CAMPECHE LOCALIDAD SAN ANTONIO CARDENAS ASIENTAMIENTO SAN ANTONIO CARDENAS (CALLE SAN ANTONIO Y CALLE SAN JOSE Y CALLE)	ALISTA	SAN ANTONIO CARDENAS	FEDCAF	OPERACIONES	3	\$ 2,310,792.93
7	3.1	3.1.1	3.1.1.4	11	GUARDERIAS Y BAÑEROS	34	3	APR-FRANCF-2020-007	06/07/2020	CONSTRUCCION DE GUARDERIAS Y BAÑEROS EN CAMPECHE LOCALIDAD CALVO DEL CAMPECHE ASIENTAMIENTO CALVO	CAMPECHE	E. SAN ANTONIO	FEDCAF	OPERACIONES	3	\$ 475,472.71
8	3.1	3.1.1	3.1.1.4	11	PAVIMENTACION	34	3	APR-FRANCF-2020-008	06/07/2020	CONSTRUCCION DE PAVIMENTACION EN CAMPECHE LOCALIDAD CALVO DEL CAMPECHE ASIENTAMIENTO INSURGENCIA (CALLE MARADO ARISTA ENTRE CALLE ENRIQUE JARA Y CALLE JOSEFA ORTEGUE DE OLIVER)	CAMPECHE	INSURGENCIA	FEDCAF	OPERACIONES	3	\$ 5,254,029.86
9	3.1	3.1.1	3.1.1.4	11	PAVIMENTACION	34	3	APR-FRANCF-2020-009	06/07/2020	CONSTRUCCION DE PAVIMENTACION EN CAMPECHE LOCALIDAD CALVO DEL CAMPECHE ASIENTAMIENTO INSURGENCIA	CAMPECHE	INSURGENCIA	FEDCAF	OPERACIONES	3	\$ 5,915,939.45
10	3.1	3.1.1	3.1.1.4	11	PAVIMENTACION	34	3	APR-FRANCF-2020-010	06/07/2020	CONSTRUCCION DE PAVIMENTACION EN CAMPECHE LOCALIDAD CALVO DEL CAMPECHE ASIENTAMIENTO MONTELO (CALLE 53A ENTRE AVENIDA JUAREZ Y CALLE 52)	CAMPECHE	MONTELO	FEDCAF	OPERACIONES	3	\$ 4,026,743.50
11	3.1	3.1.1	3.1.1.4	11	PAVIMENTACION	34	3	APR-FRANCF-2020-011	06/07/2020	PAVIMENTACION CONCRETO EN HORNO CALVO DE LA CALLE 54 ENTRE CALLE DE LA CAJETA Y CALLE 57 EN LA COLONIA MONTELO EN LA CIUDAD DE CAMPECHE, CAMPECHE	CAMPECHE	MONTELO	FEDCAF	OPERACIONES	3	\$ 4,573,061.67
12	3.1	3.1.1	3.1.1.4	11	PAVIMENTACION	34	3	APR-FRANCF-2020-012	07/06/2020	CALLE PRINCIPAL CONCRETO EN LA LOCALIDAD AGUA CALVA, MUNICIPIO CAMPECHE (BARRIO SAN ANTONIO Y LUMINARIO)	AGUA CALVA	AGUA CALVA	FEDCAF	OPERACIONES	3	\$ 3,609,878.16
13	3.1	3.1.1	3.1.1.4	11	PAVIMENTACION	34	3	APR-FRANCF-2020-013	07/06/2020	PAVIMENTACION DE BARRIO INSURGENCIA EN CAMPECHE LOCALIDAD CALVO DEL CAMPECHE ASIENTAMIENTO CALVO	MAMAMITL	MAMAMITL COYULA	FEDCAF	OPERACIONES	3	\$ 1,224,294.36
14	3.3	3.3.1	3.3.1.1	7	ELECTRIFICACION	08	1	APR-FRANCF-2020-014	07/06/2020	AMPLIACION DE ELECTRICIDAD RURAL EN CAMPECHE LOCALIDAD BELISARIO DOMINGUEZ	CONQUISTA CAMPECHE	BELISARIO DOMINGUEZ	FEDCAF	OPERACIONES	1	\$ 1,429,220.91





R. ADMINISTRATIVO DE CAMUEN 2018-2021.
 GOBIERNO DE CAMAGUEY
 GERENCIA DEPRESUPUESTO FISCAL 2020

Eje	Objetivo	Estrategia	Línea de Acción	Alineación / ODS	Ti/Programa	Programa Presupuestario	Programa Público	Programa o Estrategia Municipal	Oficio de Aprobación	Fecha de Aprobación	Obras/Acción	Sección Municipal	Localidad / Colonia	Fuente de Financiamiento	Rubro	No. Asistencias	Inversión Programada
15	3.3	3.1.1	3.1.1.1	7	ELECTRIFICACION	38	38	3	APP-FPMDF-2020-018	27/04/2020	AMPLIACION DE ELECTRICIDAD EN LA COMUNIDAD LOCALIDAD EL CENAL, CARRIZAL DEL CENAL	COMUNIDAD CAMAGUEY	EL CENAL	FPMDF	OPERACIONES	1	\$ 1,135,608.95
16	3.3	3.1.1	3.1.1.1	7	ALUMBRADO	28	28	3	APP-FPMDF-2020-016	24/06/2020	REPARACION DE ALUMBRADO PUBLICO EN CARRIZAL LOCALIDAD EL CENAL DOMINGUEZ SENTIMIENTO BELGARDO DOMINGUEZ	COMUNIDAD CAMAGUEY	BELGARDO DOMINGUEZ	FPMDF	OPERACIONES	1	\$ 220,380.52
17	3.3	3.1.1	3.1.1.1	7	ALUMBRADO	38	38	3	APP-FPMDF-2020-017	24/06/2020	REPARACION DE ALUMBRADO PUBLICO EN CARRIZAL LOCALIDAD EL CENAL, CARRIZAL DEL CENAL	COMUNIDAD CAMAGUEY	EL CENAL	FPMDF	OPERACIONES	1	\$ 256,131.26
18	3.3	3.1.1	3.1.1.1	7	ALUMBRADO	28	28	3	APP-FPMDF-2020-018	24/06/2020	MEJORAMIENTO DE ALUMBRADO PUBLICO EN CALLES DE LA COMUNIDAD EL CAJOTE	AGUACATAL	EL CAJOTE	FPMDF	OPERACIONES	1	\$ 248,981.67
19	3.3	3.1.1	3.1.1.1	7	ALUMBRADO	38	38	3	APP-FPMDF-2020-019	24/06/2020	MEJORAMIENTO DE ALUMBRADO PUBLICO EN CALLES DE LA COMUNIDAD PLAN DE AYALA	BARAHONA	PLAN DE AYALA	FPMDF	OPERACIONES	1	\$ 1,850,645.82
20	3.1	3.1.1	3.1.1.4	11	SISTEMAS DE AGUA POTABLE	14	14	2	APP-FPMDF-2020-020	24/06/2020	REPARACION DE BICO SISTEMA DE AGUA POTABLE EN CAMUEN LOCALIDAD EL CAJOTE ASISTENCIA ASISTENTE BELGARDO DOMINGUEZ	MANATEE	BELGARDO DOMINGUEZ	FPMDF	AVS	3	\$ 918,008.70
21	3.1	3.1.1	3.1.1.4	11	SISTEMAS DE AGUA POTABLE	14	14	3	APP-FPMDF-2020-021	24/06/2020	REPARACION DE BICO SISTEMA DE AGUA POTABLE EN CAMUEN LOCALIDAD EL CAJOTE, MEJORAMIENTO DE LA RED EN EL CAMUEN	AGUACATAL	AGUACATAL	FPMDF	AVS	3	\$ 1,224,958.25
22	3.1	3.1.1	3.1.1.4	11	COLECCIONES PLUVIALES	14	14	3	APP-FPMDF-2020-022	24/06/2020	REPARACION DE OLLA COLECTOR DE CAPTACION DE AGUA PLUVIAL EN CAMUEN LOCALIDAD SANTA RITA	AGUACATAL	SANTA RITA	FPMDF	AVS	3	\$ 2,454,424.19
23	2.1	2.1.1	2.1.1.4	1	MEJORAMIENTO A LA VIVIENDA	27	27	1	APP-FPMDF-2020-023	24/06/2020	CONSTRUCCION DE TRES CUARTOS DOMINIOS EN CAMUEN LOCALIDAD PUERTO RICO MEJORAMIENTO PUERTO RICO	ATAYCA	PUERTO RICO	FPMDF	DOMINIOS	3	\$ 374,746.71
24	2.1	2.1.1	2.1.1.4	1	MEJORAMIENTO A LA VIVIENDA	27	27	3	APP-FPMDF-2020-024	24/06/2020	CONSTRUCCION DE TRES CUARTOS DOMINIOS EN CAMUEN LOCALIDAD ATAYCA, ASISTENTE PUERTO RICO	ATAYCA	ATAYCA	FPMDF	DOMINIOS	3	\$ 374,746.71
25	2.1	2.1.1	2.1.1.4	1	MEJORAMIENTO A LA VIVIENDA	27	27	3	APP-FPMDF-2020-025	24/06/2020	CONSTRUCCION DE TRES CUARTOS DOMINIOS EN CAMUEN LOCALIDAD SAN ANTONIO, MEJORAMIENTO PUERTO RICO	ATAYCA	MUÑO PROGRESO	FPMDF	DOMINIOS	3	\$ 374,746.71
26	2.1	2.1.1	2.1.1.4	1	MEJORAMIENTO A LA VIVIENDA	27	27	3	APP-FPMDF-2020-026	24/06/2020	CONSTRUCCION DE TRES CUARTOS DOMINIOS EN CAMUEN LOCALIDAD SAN ANTONIO, MEJORAMIENTO PUERTO RICO	ATAYCA	SAN ANTONIO GUAYMAL	FPMDF	DOMINIOS	3	\$ 374,746.71
27	2.1	2.1.1	2.1.1.4	1	MEJORAMIENTO A LA VIVIENDA	27	27	3	APP-FPMDF-2020-027	24/06/2020	CONSTRUCCION DE TRES CUARTOS DOMINIOS EN CAMUEN LOCALIDAD COLON EL CAJOTE	ATAYCA	COLON EL CAJOTE	FPMDF	DOMINIOS	3	\$ 374,746.71
28	2.1	2.1.1	2.1.1.4	1	MEJORAMIENTO A LA VIVIENDA	27	27	3	APP-FPMDF-2020-028	24/06/2020	CONSTRUCCION DE TRES CUARTOS DOMINIOS EN CAMUEN LOCALIDAD BARRA ALTA SAN ANTONIO MEJORAMIENTO BARRA ALTA	ATAYCA	LA BARRA	FPMDF	DOMINIOS	3	\$ 374,746.71



R. ANOTAMIENTO DE CAMBIO 2019-2021
 COMPLECIÓN
 EJERCISE EJERCICIO FISCAL 2022

Eje	Objetivo	Estrategia	Línea de Acción	Alineación / ODS	Ti/Programa	Programa Presupuestario	Programa Público	Programa o Estrategia Municipal	Oficio de Aprobación	Fecha de Aprobación	Obras/acción	Sección Municipal	Localidad / Colonia	Fuente de Financiamiento	Rubro	No. Acciones	Inversión Programada
27	2.1	2.1.1	2.1.1.4	1	MEJORAMIENTO A LA VIVIENDA	07	M	1	APP-F-2019-2020-028	24/01/2020	CONSTRUCCIÓN DE TRES CUARTOS PARA BAÑO EN CAMBES LOCALIDAD ESCUELA NUEVO CAMPAMENTO MANANTIENTE CAMPELITO.	ASISTIA	BAÑO CAMPAMENTO	PMOP	DOMINIO	1	\$ 374,746.71
28	2.1	2.1.1	2.1.1.4	1	MEJORAMIENTO A LA VIVIENDA	07	M	1	APP-F-2019-2020-029	24/01/2020	CONSTRUCCIÓN DE TRES CUARTOS PARA BAÑO EN CAMBES LOCALIDAD PUERTO NEGRO	ASISTIA	PUERTO NEGRO	PMOP	BAÑOS	1	\$ 203,085.03
29	2.1	2.1.1	2.1.1.4	1	MEJORAMIENTO A LA VIVIENDA	07	M	1	APP-F-2019-2020-031	24/01/2020	CONSTRUCCIÓN DE TRES CUARTOS PARA BAÑO EN CAMBES LOCALIDAD ESCUELA	ASISTIA	ESCUELA	PMOP	BAÑOS	1	\$ 203,085.03
30	2.1	2.1.1	2.1.1.4	1	MEJORAMIENTO A LA VIVIENDA	07	M	1	APP-F-2019-2020-032	24/01/2020	CONSTRUCCIÓN DE TRES CUARTOS PARA BAÑO EN CAMBES LOCALIDAD PUERTO NEGRO MANANTIENTE CAMPELITO.	ASISTIA	PUERTO NEGRO	PMOP	BAÑOS	1	\$ 203,085.03
31	2.1	2.1.1	2.1.1.4	1	MEJORAMIENTO A LA VIVIENDA	07	M	1	APP-F-2019-2020-033	24/01/2020	CONSTRUCCIÓN DE TRES CUARTOS PARA BAÑO EN CAMBES LOCALIDAD ESCUELA	ASISTIA	SAN ANTONIO CAMPELINA	PMOP	BAÑOS	1	\$ 203,085.03
32	2.1	2.1.1	2.1.1.4	1	MEJORAMIENTO A LA VIVIENDA	07	M	1	APP-F-2019-2020-034	24/01/2020	CONSTRUCCIÓN DE TRES CUARTOS PARA BAÑO EN CAMBES LOCALIDAD COLONIA EMILIANO ZAPATA ASENTAMIENTO EMILIANO ZAPATA	ASISTIA	COL. EMILIANO ZAPATA	PMOP	BAÑOS	1	\$ 203,085.03
33	2.1	2.1.1	2.1.1.4	1	MEJORAMIENTO A LA VIVIENDA	07	M	1	APP-F-2019-2020-035	24/01/2020	CONSTRUCCIÓN DE TRES CUARTOS PARA BAÑO EN CAMBES LOCALIDAD WHEEL EN SAN FRANCISCO MANANTIENTE WHEEL EN SAN FRANCISCO	ASISTIA	LA WHEEL	PMOP	BAÑOS	1	\$ 203,085.03
34	2.1	2.1.1	2.1.1.4	1	MEJORAMIENTO A LA VIVIENDA	07	M	1	APP-F-2019-2020-036	24/01/2020	CONSTRUCCIÓN DE TRES CUARTOS PARA BAÑO EN CAMBES LOCALIDAD NUEVO CAMPAMENTO MANANTIENTE CAMPELITO	ASISTIA	NUEVO CAMPAMENTO	PMOP	BAÑOS	1	\$ 203,085.03
35	2.1	2.1.1	2.1.1.4	1	MEJORAMIENTO A LA VIVIENDA	07	M	1	APP-F-2019-2020-037	24/01/2020	CONSTRUCCIÓN DE DOS CUARTOS PARA BAÑO EN LA LOCALIDAD DE CONQUISTA CAMPELINA	CONQUISTA CAMPELINA	CONQUISTA CAMPELINA	PMOP	BAÑOS	2	\$ 135,390.72
36	2.1	2.1.1	2.1.1.4	1	MEJORAMIENTO A LA VIVIENDA	07	M	1	APP-F-2019-2020-038	24/01/2020	CONSTRUCCIÓN DE DOS CUARTOS PARA BAÑOS EN LA LOCALIDAD DE SEGUNDO DOMINGUEZ	CONQUISTA CAMPELINA	SEGUNDO DOMINGUEZ	PMOP	BAÑOS	2	\$ 135,390.72
37	2.1	2.1.1	2.1.1.4	1	MEJORAMIENTO A LA VIVIENDA	07	M	1	APP-F-2019-2020-039	24/01/2020	CONSTRUCCIÓN DE DOS CUARTOS PARA BAÑOS EN LA LOCALIDAD DE EL CORRAL	CONQUISTA CAMPELINA	EL CORRAL	PMOP	BAÑOS	2	\$ 135,390.72
38	2.1	2.1.1	2.1.1.4	1	MEJORAMIENTO A LA VIVIENDA	07	M	1	APP-F-2019-2020-040	24/01/2020	CONSTRUCCIÓN DE DOS CUARTOS PARA BAÑOS EN LA LOCALIDAD DE EL SACRIFICIO	CONQUISTA CAMPELINA	EL SACRIFICIO	PMOP	BAÑOS	2	\$ 135,390.72
39	2.1	2.1.1	2.1.1.4	1	MEJORAMIENTO A LA VIVIENDA	07	M	1	APP-F-2019-2020-041	24/01/2020	CONSTRUCCIÓN DE DOS CUARTOS PARA BAÑOS EN LA LOCALIDAD DE VERDEJANO CAMPELINA	CONQUISTA CAMPELINA	VERDEJANO CAMPELINA	PMOP	BAÑOS	2	\$ 135,390.72
40	2.1	2.1.1	2.1.1.4	1	MEJORAMIENTO A LA VIVIENDA	07	M	1	APP-F-2019-2020-042	24/01/2020	CONSTRUCCIÓN DE DOS CUARTOS PARA BAÑOS EN LA LOCALIDAD DE CONQUISTA CAMPELINA	CONQUISTA CAMPELINA	CONQUISTA CAMPELINA	PMOP	BAÑOS	2	\$ 249,831.15



R. AVANCE DE CARMEN 2018-2021
 COMPADRON
 CERRIO, EDECCO FISCAL 202

Eje	Objetivo	Estrategia	Línea de Acción	Alfincación / ODS	TiPrograma	Programa Presupuestario	Programa Público	Programa o Estrategia Municipal	Oficio de Aprobación	Fecha de Aprobación	Obras/Acción	Sección Municipal	Localidad / Colonia	Fuente de Financiamiento	Rubro	No. Acciones	Inversión Programada	
43	3.1	2.1.1	2.1.1.4	3	MEJORAMIENTO A LA VIVIENDA	07	3	1	APR-FEBRIF-2020-04	24/09/2020	CONSTRUCCIÓN DE DOS CUARTOS DOMINIOS EN CARMEN LOCALIDAD RUIFANO DOMINIO 2018/2019/2020/2021	CONSIGTA CAMPESINA	RELIANO DOMINGOZ	FRANF	DOMINIO	2	\$	249,831.15
44	3.1	2.1.1	2.1.1.4	3	MEJORAMIENTO A LA VIVIENDA	07	3	1	APR-FEBRIF-2020-04	24/09/2020	CONSTRUCCIÓN DE DOS CUARTOS DOMINIOS EN CARMEN LOCALIDAD EL CORRAL SENTENARIO EL CORRAL	CONSIGTA CAMPESINA	EL CORRAL	FRANF	DOMINIO	2	\$	249,831.15
45	3.1	2.1.1	2.1.1.4	3	MEJORAMIENTO A LA VIVIENDA	07	3	1	APR-FEBRIF-2020-04	24/09/2020	CONSTRUCCIÓN DE DOS CUARTOS DOMINIOS EN CARMEN LOCALIDAD EL SACRIFICIO AGRIAMENTO SACRIFICIO	CONSIGTA CAMPESINA	EL SACRIFICIO	FRANF	DOMINIO	2	\$	249,831.15
46	3.1	2.1.1	2.1.1.4	3	MEJORAMIENTO A LA VIVIENDA	07	3	1	APR-FEBRIF-2020-04	24/09/2020	CONSTRUCCIÓN DE DOS CUARTOS DOMINIOS EN CARMEN LOCALIDAD VENUSTIANO CABALLA VENUSTIANO CABALLA	CONSIGTA CAMPESINA	VENUSTIANO CABALLA	FRANF	DOMINIO	2	\$	249,831.15
47	3.1	2.1.1	2.1.1.4	3	MEJORAMIENTO A LA VIVIENDA	07	3	1	APR-FEBRIF-2020-04	24/09/2020	CONSTRUCCIÓN DE DOS CUARTOS DOMINIOS EN CARMEN LOCALIDAD AGUACAL AGUACAL	CONSIGTA CAMPESINA	AGUACAL	FRANF	DOMINIO	2	\$	249,831.15
48	3.1	2.1.1	2.1.1.4	3	MEJORAMIENTO A LA VIVIENDA	07	3	1	APR-FEBRIF-2020-04	24/09/2020	CONSTRUCCIÓN DE DOS CUARTOS DOMINIOS EN CARMEN LOCALIDAD AGUACAL AGUACAL	CONSIGTA CAMPESINA	AGUACAL	FRANF	DOMINIO	2	\$	249,831.15
49	3.1	2.1.1	2.1.1.4	3	MEJORAMIENTO A LA VIVIENDA	07	3	1	APR-FEBRIF-2020-04	24/09/2020	CONSTRUCCIÓN DE DOS CUARTOS DOMINIOS EN CARMEN LOCALIDAD AGUACAL AGUACAL	CONSIGTA CAMPESINA	AGUACAL	FRANF	DOMINIO	2	\$	249,831.15
50	3.1	2.1.1	2.1.1.4	3	MEJORAMIENTO A LA VIVIENDA	07	3	1	APR-FEBRIF-2020-04	24/09/2020	CONSTRUCCIÓN DE DOS CUARTOS DOMINIOS EN CARMEN LOCALIDAD AGUACAL AGUACAL	CONSIGTA CAMPESINA	AGUACAL	FRANF	DOMINIO	2	\$	249,831.15
51	3.1	2.1.1	2.1.1.4	3	MEJORAMIENTO A LA VIVIENDA	07	3	1	APR-FEBRIF-2020-04	24/09/2020	CONSTRUCCIÓN DE DOS CUARTOS DOMINIOS EN CARMEN LOCALIDAD AGUACAL AGUACAL	CONSIGTA CAMPESINA	AGUACAL	FRANF	DOMINIO	2	\$	249,831.15
52	3.1	2.1.1	2.1.1.4	3	MEJORAMIENTO A LA VIVIENDA	07	3	1	APR-FEBRIF-2020-04	24/09/2020	CONSTRUCCIÓN DE DOS CUARTOS DOMINIOS EN CARMEN LOCALIDAD AGUACAL AGUACAL	CONSIGTA CAMPESINA	AGUACAL	FRANF	DOMINIO	2	\$	249,831.15
53	3.1	2.1.1	2.1.1.4	3	MEJORAMIENTO A LA VIVIENDA	07	3	1	APR-FEBRIF-2020-04	24/09/2020	CONSTRUCCIÓN DE DOS CUARTOS DOMINIOS EN CARMEN LOCALIDAD AGUACAL AGUACAL	CONSIGTA CAMPESINA	AGUACAL	FRANF	DOMINIO	2	\$	249,831.15
54	3.1	2.1.1	2.1.1.4	3	MEJORAMIENTO A LA VIVIENDA	07	3	1	APR-FEBRIF-2020-04	24/09/2020	CONSTRUCCIÓN DE DOS CUARTOS DOMINIOS EN CARMEN LOCALIDAD AGUACAL AGUACAL	CONSIGTA CAMPESINA	AGUACAL	FRANF	DOMINIO	2	\$	249,831.15
55	3.1	2.1.1	2.1.1.4	3	MEJORAMIENTO A LA VIVIENDA	07	3	1	APR-FEBRIF-2020-04	24/09/2020	CONSTRUCCIÓN DE DOS CUARTOS DOMINIOS EN CARMEN LOCALIDAD AGUACAL AGUACAL	CONSIGTA CAMPESINA	AGUACAL	FRANF	DOMINIO	2	\$	249,831.15
56	3.1	2.1.1	2.1.1.4	3	MEJORAMIENTO A LA VIVIENDA	07	3	1	APR-FEBRIF-2020-04	24/09/2020	CONSTRUCCIÓN DE DOS CUARTOS DOMINIOS EN CARMEN LOCALIDAD AGUACAL AGUACAL	CONSIGTA CAMPESINA	AGUACAL	FRANF	DOMINIO	2	\$	249,831.15



E. AYUNTAMIENTO DE CARMEN 2018-2021
CONCEJALDORES
CIUDEE EJERCICIO FISCAL 2020

Eje	Objetivo	Estrategia	Lineas de Acción	Aliación / ODS	T/Programa	Programa Presupuestario	Programa Público	Programa o Estrategia Municipal	Oficio de Aprobación	Fecha de Aprobación	Obras/Acción	Sección Municipal	Localidad / Colonia	Fuente de Financiamiento	Rubro	No. Acciones	Inversión Programada
37	2.1	2.1.1	2.1.1.4	1	MEJORAMIENTO A LA VIVIENDA	07	0	1	APP-FRMDT-2020-087	24/06/2020	CONSTRUCCIÓN DE DOS CUARTOS DOMATORIOS EN CARMEN LOCALIDAD LA RUEDA ASISTIMIENTO VENTA ALBOS	AGUCATL	LA RUEDA 1	FRMDF	DOMATORIO	1	\$ 249,831.15
38	2.1	2.1.1	2.1.1.4	1	MEJORAMIENTO A LA VIVIENDA	07	0	1	APP-FRMDT-2020-088	24/06/2020	CONSTRUCCIÓN DE DOS CUARTOS DOMATORIOS EN CARMEN LOCALIDAD EL AGUCATL 1	AGUCATL	AGUCATL 1	FRMDF	DOMATORIO	1	\$ 249,831.15
39	2.1	2.1.1	2.1.1.4	1	MEJORAMIENTO A LA VIVIENDA	07	0	1	APP-FRMDT-2020-089	24/06/2020	CONSTRUCCIÓN DE DOS CUARTOS DOMATORIOS EN CARMEN LOCALIDAD VENTA ALBOS ASISTIMIENTO VENTA ALBOS	AGUCATL	VENTA ALBOS	FRMDF	DOMATORIO	1	\$ 249,831.15
40	2.1	2.1.1	2.1.1.4	1	MEJORAMIENTO A LA VIVIENDA	07	0	1	APP-FRMDT-2020-090	24/06/2020	CONSTRUCCIÓN DE TRES CUARTOS DOMATORIOS EN CARMEN LOCALIDAD EL AGUCATL 1	AGUCATL	AGUCATL	FRMDF	DOMATORIO	1	\$ 374,745.71
41	2.1	2.1.1	2.1.1.4	1	MEJORAMIENTO A LA VIVIENDA	07	0	1	APP-FRMDT-2020-091	24/06/2020	CONSTRUCCIÓN DE UN CUARTO PARA BARRIO EL CARMEN LOCALIDAD CENTRAL DEL NORTE	AGUCATL	CENTRAL DEL NORTE	FRMDF	BARIO	1	\$ 67,695.37
42	2.1	2.1.1	2.1.1.4	1	MEJORAMIENTO A LA VIVIENDA	07	0	1	APP-FRMDT-2020-092	24/06/2020	CONSTRUCCIÓN DE UN CUARTO PARA BARRIO EL CARMEN LOCALIDAD CENTRAL DEL NORTE	AGUCATL	CENTRAL DEL NORTE	FRMDF	BARIO	1	\$ 67,695.37
43	2.1	2.1.1	2.1.1.4	1	MEJORAMIENTO A LA VIVIENDA	07	0	1	APP-FRMDT-2020-093	24/06/2020	CONSTRUCCIÓN DE UN CUARTO PARA BARRIO EL CARMEN LOCALIDAD MIRALLES DE CAMPECHE	AGUCATL	MIRALLES DE CAMPECHE	FRMDF	BARIO	1	\$ 67,695.37
44	2.1	2.1.1	2.1.1.4	1	MEJORAMIENTO A LA VIVIENDA	07	0	1	APP-FRMDT-2020-094	24/06/2020	CONSTRUCCIÓN DE UN CUARTO PARA BARRIO EL CARMEN LOCALIDAD FERRONDO ESCOBAR MIRALLES	AGUCATL	FERRONDO ESCOBAR MIRALLES	FRMDF	BARIO	1	\$ 67,695.37
45	2.1	2.1.1	2.1.1.4	1	MEJORAMIENTO A LA VIVIENDA	07	0	1	APP-FRMDT-2020-095	24/06/2020	CONSTRUCCIÓN DE UN CUARTO PARA BARRIO EL CARMEN LOCALIDAD VALLE DE SOLIMANES	AGUCATL	VALLE DE SOLIMANES	FRMDF	BARIO	1	\$ 67,695.37
46	2.1	2.1.1	2.1.1.4	1	MEJORAMIENTO A LA VIVIENDA	07	0	1	APP-FRMDT-2020-096	24/06/2020	CONSTRUCCIÓN DE UN CUARTO PARA BARRIO EL CARMEN LOCALIDAD JUN DE LA CABAÑUELA	AGUCATL	JUN DE LA CABAÑUELA	FRMDF	BARIO	1	\$ 67,695.37
47	2.1	2.1.1	2.1.1.4	1	MEJORAMIENTO A LA VIVIENDA	07	0	1	APP-FRMDT-2020-097	24/06/2020	CONSTRUCCIÓN DE UN CUARTO PARA BARRIO EL CARMEN LOCALIDAD SANTA RITA ASISTIMIENTO VENTA ALBOS	AGUCATL	SANTA RITA	FRMDF	BARIO	1	\$ 67,695.37
48	2.1	2.1.1	2.1.1.4	1	MEJORAMIENTO A LA VIVIENDA	07	0	1	APP-FRMDT-2020-098	24/06/2020	CONSTRUCCIÓN DE UN CUARTO PARA BARRIO EL CARMEN LOCALIDAD EL PAOTE	AGUCATL	EL PAOTE	FRMDF	BARIO	1	\$ 67,695.37
49	2.1	2.1.1	2.1.1.4	1	MEJORAMIENTO A LA VIVIENDA	07	0	1	APP-FRMDT-2020-099	24/06/2020	CONSTRUCCIÓN DE UN CUARTO PARA BARRIO EL CARMEN LOCALIDAD EL PAOTE	AGUCATL	EL PAOTE	FRMDF	BARIO	1	\$ 67,695.37
50	2.1	2.1.1	2.1.1.4	1	MEJORAMIENTO A LA VIVIENDA	07	0	1	APP-FRMDT-2020-100	24/06/2020	CONSTRUCCIÓN DE UN CUARTO PARA BARRIO EL CARMEN LOCALIDAD TRES VALLES	AGUCATL	TRES VALLES	FRMDF	BARIO	1	\$ 67,695.37





II. AYUDANTAMIENTO DE CARMEN 2018-2021.
 COPASABON
 CIENDE SUBSIDIO FISCAL 2020

Eje	Objetivo	Estrategia	Línea de Acción / ODS	T/Programa	Programa Presupuestario	Programa Público	Programa o Estrategia Municipal	Oficina de Aprobación	Fecha de Aprobación	Obras/Acción	Sección Municipal	Localidad / Colonia	Fuente de Financiamiento	Rubro	No. Acciones	Inversión Programada
71	2.1	2.1.1	2.1.1.4	3	MEJORAMIENTO A LA VIVIENDA	07	3	APP-FSABOT-2020-071	24/08/2020	CONSTRUCCIÓN DE UN CUARTO PARA BAÑO EN LA LOCALIDAD DE AGUACATAL	AGUACATAL	AGUACATAL	FRMOP	MAYO	1	\$ 67,695.37
72	2.1	2.1.1	2.1.1.4	3	MEJORAMIENTO A LA VIVIENDA	07	3	APP-FSABOT-2020-072	24/08/2020	CONSTRUCCIÓN DE UN CUARTO PARA BAÑO EN LA LOCALIDAD DE LA FUNDIDA	AGUACATAL	LA FUNDIDA I	FRMOP	MAYO	1	\$ 67,695.37
73	2.1	2.1.1	2.1.1.4	3	MEJORAMIENTO A LA VIVIENDA	07	3	APP-FSABOT-2020-073	24/08/2020	CONSTRUCCIÓN DE UN CUARTO PARA BAÑO EN CARMEN LOCALIDAD AGUACATAL I	AGUACATAL	AGUACATAL I	FRMOP	MAYO	1	\$ 67,695.37
74	2.1	2.1.1	2.1.1.4	3	MEJORAMIENTO A LA VIVIENDA	07	3	APP-FSABOT-2020-074	24/08/2020	CONSTRUCCIÓN DE UN CUARTO PARA BAÑO EN LA LOCALIDAD DE VISTA HEROSA	AGUACATAL	VISTA HEROSA	FRMOP	MAYO	1	\$ 67,695.37
75	2.1	2.1.1	2.1.1.4	3	MEJORAMIENTO A LA VIVIENDA	07	3	APP-FSABOT-2020-075	24/08/2020	CONSTRUCCIÓN DE DOS CUARTOS PARA BAÑO EN CARMEN LOCALIDAD CAYO DE PABLO	MAMANTEL	MAMANTEL	FRMOP	MAYO	2	\$ 135,390.72
76	2.1	2.1.1	2.1.1.4	3	MEJORAMIENTO A LA VIVIENDA	07	3	APP-FSABOT-2020-076	24/08/2020	CONSTRUCCIÓN DE DOS CUARTOS PARA BAÑO EN CARMEN LOCALIDAD MAMANTEL PUEBLO (MAMANTEL, VED)	MAMANTEL	MAMANTEL PUEBLO	FRMOP	MAYO	2	\$ 135,390.72
77	2.1	2.1.1	2.1.1.4	3	MEJORAMIENTO A LA VIVIENDA	07	3	APP-FSABOT-2020-077	24/08/2020	CONSTRUCCIÓN DE DOS CUARTOS PARA BAÑO EN CARMEN LOCALIDAD MAMANTEL PUNTO PARA ASESAMIENTO FINANCIERO EN LA MAMANTEL	MAMANTEL	MAMANTEL PUNTO PARA ASESAMIENTO FINANCIERO EN LA MAMANTEL	FRMOP	MAYO	2	\$ 135,390.72
78	2.1	2.1.1	2.1.1.4	3	MEJORAMIENTO A LA VIVIENDA	07	3	APP-FSABOT-2020-078	24/08/2020	CONSTRUCCIÓN DE DOS CUARTOS PARA BAÑO EN CARMEN LOCALIDAD EL ESCALONADO	MAMANTEL	EL ESCALONADO	FRMOP	MAYO	2	\$ 135,390.72
79	2.1	2.1.1	2.1.1.4	3	MEJORAMIENTO A LA VIVIENDA	07	3	APP-FSABOT-2020-079	24/08/2020	CONSTRUCCIÓN DE DOS CUARTOS PARA BAÑO EN CARMEN LOCALIDAD USTEDNO BARRIO DEL CAYO DE PABLO	MAMANTEL	MEDICHO D BARRIO	FRMOP	MAYO	2	\$ 135,390.72
80	2.1	2.1.1	2.1.1.4	3	MEJORAMIENTO A LA VIVIENDA	07	3	APP-FSABOT-2020-080	24/08/2020	CONSTRUCCIÓN DE DOS CUARTOS PARA BAÑO EN CARMEN LOCALIDAD SAN JUAN DE SANTIAGO	MAMANTEL	SAN JUAN DE SANTIAGO	FRMOP	MAYO	2	\$ 135,390.72
81	2.1	2.1.1	2.1.1.4	3	MEJORAMIENTO A LA VIVIENDA	07	3	APP-FSABOT-2020-081	24/08/2020	CONSTRUCCIÓN DE UN CUARTO PARA BAÑO EN CARMEN LOCALIDAD MAMANTEL PUNTO PARA ASESAMIENTO FINANCIERO EN LA FUNDIDA	MAMANTEL	SAN JUAN DE SANTIAGO	FRMOP	MAYO	1	\$ 67,695.37
82	2.1	2.1.1	2.1.1.4	3	MEJORAMIENTO A LA VIVIENDA	07	3	APP-FSABOT-2020-082	24/08/2020	CONSTRUCCIÓN DE UN CUARTO PARA BAÑO EN CARMEN LOCALIDAD JONICO ZARAGOZA	MAMANTEL	JONICO ZARAGOZA	FRMOP	MAYO	1	\$ 67,695.37
83	2.1	2.1.1	2.1.1.4	3	MEJORAMIENTO A LA VIVIENDA	07	3	APP-FSABOT-2020-083	24/08/2020	CONSTRUCCIÓN DE UN CUARTO PARA BAÑO EN LA LOCALIDAD DE CAYO BARRIO	MAMANTEL	CAYO BARRIO	FRMOP	MAYO	1	\$ 67,695.37
84	2.1	2.1.1	2.1.1.4	3	MEJORAMIENTO A LA VIVIENDA	07	3	APP-FSABOT-2020-084	24/08/2020	CONSTRUCCIÓN DE UN CUARTO PARA BAÑO EN CARMEN LOCALIDAD CALLES Y ASESAMIENTO CALLES QUINTO	MAMANTEL	CAYO V	FRMOP	MAYO	1	\$ 67,695.37





R. ANTIENDIMIENTO DE CARMEN 2018-2021
 CANCELACION
 CERRAR SUBPROYECTO FISCAL 2020

Eje	Objetivo	Estrategia	Línea de Acción	Alineación / OBS	TiP Programa	Programa Presupuestario	Programa Pública	Programa o Estrategia Municipal	Oficina de Aprobación	Fecha de Aprobación	Fecha de Aprobación	Obras/Acción	Sección Municipal	Localidad / Colonia	Fuente de Financiamiento	Rubro	No. Acciones	Inversión Programada
83	2.1	2.1.1	2.1.1.4	1	MEJORAMIENTO A LA VIVIENDA	07	06	1	APP-F-PMOPF-2020-086	02/09/2020	02/09/2020	CONSTRUCCIÓN DE UN CUARTO PARA BAÑO EN CARMEN LOCALIDAD PITAL VIEJO	MAMANTEL	PITAL VIEJO	PROYAF	BAÑOS	1	\$ 67,695.37
84	2.1	2.1.1	2.1.1.4	1	MEJORAMIENTO A LA VIVIENDA	07	06	1	APP-F-PMOPF-2020-086	24/08/2020	24/08/2020	CONSTRUCCIÓN DE UN CUARTO PARA BAÑO EN CARMEN LOCALIDAD PITAL VIEJO	MAMANTEL	PITAL VIEJO	PROYAF	BAÑOS	1	\$ 67,695.37
85	2.1	2.1.1	2.1.1.4	1	MEJORAMIENTO A LA VIVIENDA	07	06	1	APP-F-PMOPF-2020-087	24/08/2020	24/08/2020	CONSTRUCCIÓN DE UN CUARTO PARA BAÑO EN CARMEN LOCALIDAD BELLA PAULAZA ASENTAMIENTO BELLA PAULAZA	MAMANTEL	BELLA PAULAZA	PROYAF	BAÑOS	1	\$ 67,695.37
86	2.1	2.1.1	2.1.1.4	1	MEJORAMIENTO A LA VIVIENDA	07	06	1	APP-F-PMOPF-2020-088	24/08/2020	24/08/2020	CONSTRUCCIÓN DE UN CUARTO PARA BAÑO EN CARMEN LOCALIDAD NUEVA OJOCTAPA	MAMANTEL	NUEVA OJOCTAPA	PROYAF	BAÑOS	1	\$ 135,390.72
87	2.1	2.1.1	2.1.1.4	1	MEJORAMIENTO A LA VIVIENDA	07	06	1	APP-F-PMOPF-2020-088	24/08/2020	24/08/2020	CONSTRUCCIÓN DE UN CUARTO PARA BAÑO EN CARMEN LOCALIDAD NUEVA OJOCTAPA	MAMANTEL	NUEVA OJOCTAPA	PROYAF	BAÑOS	1	\$ 67,695.37
88	2.1	2.1.1	2.1.1.4	1	MEJORAMIENTO A LA VIVIENDA	07	06	1	APP-F-PMOPF-2020-088	24/08/2020	24/08/2020	CONSTRUCCIÓN DE UN CUARTO PARA BAÑO EN CARMEN LOCALIDAD NUEVA OJOCTAPA	MAMANTEL	NUEVA OJOCTAPA	PROYAF	BAÑOS	1	\$ 67,695.37
89	2.1	2.1.1	2.1.1.4	1	MEJORAMIENTO A LA VIVIENDA	07	06	1	APP-F-PMOPF-2020-088	24/08/2020	24/08/2020	CONSTRUCCIÓN DE UN CUARTO PARA BAÑO EN CARMEN LOCALIDAD NUEVA OJOCTAPA	MAMANTEL	NUEVA OJOCTAPA	PROYAF	BAÑOS	1	\$ 67,695.37
90	2.1	2.1.1	2.1.1.4	1	MEJORAMIENTO A LA VIVIENDA	07	06	1	APP-F-PMOPF-2020-088	24/08/2020	24/08/2020	CONSTRUCCIÓN DE UN CUARTO PARA BAÑO EN CARMEN LOCALIDAD NUEVA OJOCTAPA	MAMANTEL	NUEVA OJOCTAPA	PROYAF	BAÑOS	1	\$ 67,695.37
91	2.1	2.1.1	2.1.1.4	1	MEJORAMIENTO A LA VIVIENDA	07	06	1	APP-F-PMOPF-2020-091	24/08/2020	24/08/2020	CONSTRUCCIÓN DE UN CUARTO PARA BAÑO EN CARMEN LOCALIDAD EL TIEMPO	MAMANTEL	EL TIEMPO	PROYAF	BAÑOS	1	\$ 67,695.37
92	2.1	2.1.1	2.1.1.4	1	MEJORAMIENTO A LA VIVIENDA	07	06	1	APP-F-PMOPF-2020-092	24/08/2020	24/08/2020	CONSTRUCCIÓN DE UN CUARTO PARA BAÑO EN CARMEN LOCALIDAD EL CAMBIERO BAJO CANSELANA	MAMANTEL	EL CAMBIERO BAJO CANSELANA	PROYAF	BAÑOS	1	\$ 67,695.37
93	2.1	2.1.1	2.1.1.4	1	MEJORAMIENTO A LA VIVIENDA	07	06	1	APP-F-PMOPF-2020-092	24/08/2020	24/08/2020	CONSTRUCCIÓN DE UN CUARTO PARA BAÑO EN CARMEN LOCALIDAD EL CAMBIERO BAJO CANSELANA	MAMANTEL	EL CAMBIERO BAJO CANSELANA	PROYAF	BAÑOS	1	\$ 67,695.37
94	2.1	2.1.1	2.1.1.4	1	MEJORAMIENTO A LA VIVIENDA	07	06	1	APP-F-PMOPF-2020-092	24/08/2020	24/08/2020	CONSTRUCCIÓN DE UN CUARTO PARA BAÑO EN CARMEN LOCALIDAD EL CAMBIERO BAJO CANSELANA	MAMANTEL	EL CAMBIERO BAJO CANSELANA	PROYAF	BAÑOS	1	\$ 249,831.15
95	2.1	2.1.1	2.1.1.4	1	MEJORAMIENTO A LA VIVIENDA	07	06	1	APP-F-PMOPF-2020-092	24/08/2020	24/08/2020	CONSTRUCCIÓN DE UN CUARTO PARA BAÑO EN CARMEN LOCALIDAD EL CAMBIERO BAJO CANSELANA	MAMANTEL	EL CAMBIERO BAJO CANSELANA	PROYAF	BAÑOS	1	\$ 249,831.15
96	2.1	2.1.1	2.1.1.4	1	MEJORAMIENTO A LA VIVIENDA	07	06	1	APP-F-PMOPF-2020-091	24/08/2020	24/08/2020	CONSTRUCCIÓN DE UN CUARTO PARA BAÑO EN CARMEN LOCALIDAD EL CAMBIERO BAJO CANSELANA	MAMANTEL	EL CAMBIERO BAJO CANSELANA	PROYAF	BAÑOS	1	\$ 249,831.15
97	2.1	2.1.1	2.1.1.4	1	MEJORAMIENTO A LA VIVIENDA	07	06	1	APP-F-PMOPF-2020-091	24/08/2020	24/08/2020	CONSTRUCCIÓN DE UN CUARTO PARA BAÑO EN CARMEN LOCALIDAD EL CAMBIERO BAJO CANSELANA	MAMANTEL	EL CAMBIERO BAJO CANSELANA	PROYAF	BAÑOS	1	\$ 249,831.15
98	2.1	2.1.1	2.1.1.4	1	MEJORAMIENTO A LA VIVIENDA	07	06	1	APP-F-PMOPF-2020-091	24/08/2020	24/08/2020	CONSTRUCCIÓN DE UN CUARTO PARA BAÑO EN CARMEN LOCALIDAD EL CAMBIERO BAJO CANSELANA	MAMANTEL	EL CAMBIERO BAJO CANSELANA	PROYAF	BAÑOS	1	\$ 374,746.71
99	2.1	2.1.1	2.1.1.4	1	MEJORAMIENTO A LA VIVIENDA	07	06	1	APP-F-PMOPF-2020-091	24/08/2020	24/08/2020	CONSTRUCCIÓN DE UN CUARTO PARA BAÑO EN CARMEN LOCALIDAD EL CAMBIERO BAJO CANSELANA	MAMANTEL	EL CAMBIERO BAJO CANSELANA	PROYAF	BAÑOS	1	\$ 374,746.71



II. ANEXO DE CALIEN 2018-2021
 COMPENDIO
 EJERCICIO FISCAL 2020

Eje	Objetivo	Estrategia	Línea de Acción	Alineación / ODS	Ti Programa	Programa Presupuestario	Programa Público	Programa o Estrategia Municipal	Oficio de Aprobación	Fecha de Aprobación	Obras/acción	Sección Municipal	Localidad / Colonia	Fuente de Financiamiento	Rubro	No. Acciones	Inversión Programada
98	3.1	3.1.1	3.1.1.4	11	MEJORAMIENTO A LA VIVIENDA	14	14	3	APR-FEABR-2020-099	24/08/2020	CONSTRUCCIÓN DE TRES CUARTOS DOMINIADOS EN CARMEN LOCALIDAD EL ENCANTO ASENTAMIENTO EL ENCANTO	MAMANTEL	EL ENCANTO	FRUPP	DONATIVO	4	\$ 374,746.71
100	3.1	3.1.1	3.1.1.4	11	MEJORAMIENTO A LA VIVIENDA	17	17	3	APR-FEABR-2020-100	24/08/2020	CONSTRUCCIÓN DE TRES CUARTOS DOMINIADOS EN CARMEN LOCALIDAD NUEVA OROTLUA ASENTAMIENTO NUEVA OROTLUA	MAMANTEL	NUEVA OROTLUA	FRUPP	DONATIVO	3	\$ 374,746.71
101	3.1	3.1.1	3.1.1.4	11	MEJORAMIENTO A LA VIVIENDA	17	17	3	APR-FEABR-2020-101	24/08/2020	CONSTRUCCIÓN DE TRES CUARTOS DOMINIADOS EN CARMEN LOCALIDAD NUEVA ESPERANZA ASENTAMIENTO NUEVA ESPERANZA	MAMANTEL	NUEVA ESPERANZA	FRUPP	DONATIVO	4	\$ 374,746.71
102	3.1	3.1.1	3.1.1.4	11	MEJORAMIENTO A LA VIVIENDA	27	27	3	APR-FEABR-2020-102	24/08/2020	CONSTRUCCIÓN DE TRES CUARTOS DOMINIADOS EN CARMEN LOCALIDAD FELPE ANGELES ASENTAMIENTO FELPE ANGELES	MAMANTEL	FELPE ANGELES	FRUPP	DONATIVO	3	\$ 374,746.71
103	3.1	3.1.1	3.1.1.4	11	MEJORAMIENTO A LA VIVIENDA	27	27	3	APR-FEABR-2020-103	24/08/2020	CONSTRUCCIÓN DE TRES CUARTOS DOMINIADOS EN CARMEN LOCALIDAD SAN PABLO AS. 18	MAMANTEL	SAN PABLO	FRUPP	DONATIVO	3	\$ 374,746.71
104	3.1	3.1.1	3.1.1.4	11	MEJORAMIENTO A LA VIVIENDA	27	27	3	APR-FEABR-2020-104	24/08/2020	CONSTRUCCIÓN DE TRES CUARTOS DOMINIADOS EN CARMEN LOCALIDAD SANCO ZARAGOZA ASENTAMIENTO SANCO ZARAGOZA	MAMANTEL	SANCO ZARAGOZA	FRUPP	DONATIVO	3	\$ 374,746.71
105	3.1	3.1.1	3.1.1.4	11	MEJORAMIENTO A LA VIVIENDA	27	27	3	APR-FEABR-2020-105	24/08/2020	CONSTRUCCIÓN DE TRES CUARTOS DOMINIADOS EN CARMEN LOCALIDAD QUEMACHE ASENTAMIENTO QUEMACHE	MAMANTEL	QUEMACHE	FRUPP	DONATIVO	4	\$ 374,746.71
106	3.1	3.1.1	3.1.1.4	11	MEJORAMIENTO A LA VIVIENDA	27	27	3	APR-FEABR-2020-106	24/08/2020	CONSTRUCCIÓN DE TRES CUARTOS DOMINIADOS EN CARMEN LOCALIDAD CAUDAL Y ASENTAMIENTO CAUDAL QUINIO	MAMANTEL	CAUDAL Y	FRUPP	DONATIVO	4	\$ 374,746.71
107	3.1	3.1.1	3.1.1.4	11	MEJORAMIENTO A LA VIVIENDA	27	27	3	APR-FEABR-2020-107	24/08/2020	CONSTRUCCIÓN DE TRES CUARTOS DOMINIADOS EN CARMEN LOCALIDAD SAN ISIDRO ASENTAMIENTO SAN ISIDRO	MAMANTEL	SAN ISIDRO	FRUPP	DONATIVO	4	\$ 374,746.71
108	3.1	3.1.1	3.1.1.4	11	MEJORAMIENTO A LA VIVIENDA	27	27	3	APR-FEABR-2020-108	24/08/2020	CONSTRUCCIÓN DE CUATRO CUARTOS DOMINIADOS EN CARMEN LOCALIDAD CUENCO SOSTA NO DAZ DRUAS 18 DE MARZO ASENTAMIENTO 18 DE MARZO	MAMANTEL	DIECDOHO D EBARZO	FRUPP	DONATIVO	4	\$ 499,662.29
109	3.1	3.1.1	3.1.1.4	11	MEJORAMIENTO A LA VIVIENDA	27	27	3	APR-FEABR-2020-109	24/08/2020	CONSTRUCCIÓN DE CINCO CUARTOS DOMINIADOS EN CARMEN LOCALIDAD PITAL NUEVO ASENTAMIENTO PITAL NUEVO	MAMANTEL	PITAL NUEVO	FRUPP	DONATIVO	4	\$ 499,662.29
110	3.1	3.1.1	3.1.1.4	11	REHABILITACION	34	34	2	APR-FEABR-2020-110	24/08/2020	REHABILITACION DE PISO PROYECTO DE AGUA POTABLE EN CARMEN LOCALIDAD BELLA VISTA EL ENCANTO	SABANCY	ABELARDO L VODRIGUIT	FRUPP	AVT	1	\$ 218,913.72
111	3.1	3.1.1	3.1.1.4	11	MEJORAMIENTO A LA VIVIENDA	34	34	3	APR-FEABR-2020-111	24/08/2020	CONSTRUCCIÓN DE DOS CUARTOS DOMINIADOS EN CARMEN LOCALIDAD PITAL NUEVO ASENTAMIENTO PITAL NUEVO	MAMANTEL	PITAL NUEVO	FRUPP	DONATIVO	7	\$ 249,831.15
112	3.1	3.1.1	3.1.1.4	11	INFRAESTRUCTURA EDUCATIVA	34	34	3	APR-FEABR-2020-112	24/08/2020	CONSTRUCCIÓN DE PRIMARIA COMUNITARIA EN CARMEN LOCALIDAD PITAL NUEVO ASENTAMIENTO PITAL NUEVO	MAMANTEL	PITAL NUEVO	FRUPP	EDUCACION	1	\$ 1,210,661.85





B. AVANCE DE OBRAS DE CARABIN 2018-2021
COLOMBIA
SECRETARÍA DE PLANEACIÓN Y POLÍTICA TERRITORIAL

Eje	Objetivo	Estrategia	Línea de Acción	Alineación ODS	T/Programa	Programa Presupuestario	Programa Público	Programa o Estrategia Municipal	Oficio de Aprobación	Fecha de Aprobación	Descripción	Sección Municipal	Localidad / Colonia	Fuente de Financiamiento	Rubro	No. Acciones	Inversión Programada
123	6	3.1	3.1.4	18	MEJORAMIENTO A LA VIVIENDA	14	14	1	APR-FS-MOT-2020-113	24/09/2020	MANUTENCIÓN DE PRIMARIA COMERCIOLES ECOLARES EN CAMPEL LOCALIDAD SANTA ANITA MUNICIPIO ATATA	ATATA	ATATA	FRMSP	EDUCACION	3	\$ 743,011.85
124	6	3.1	3.1.4	18	MEJORAMIENTO A LA VIVIENDA	14	14	2	APR-FS-MOT-2020-114	24/09/2020	CONSTRUCCIÓN DE PRIMARIA COMERCIOLES ECOLARES EN CAMPEL LOCALIDAD EL AGUACATAL MUNICIPIO AGUACATAL	AGUACATAL	AGUACATAL	FRMSP	EDUCACION	3	\$ 1,209,314.76
125	6	2.1	2.1.4	1	MEJORAMIENTO A LA VIVIENDA	07	07	1	APR-FS-MOT-2020-115	01/09/2020	CONSTRUCCIÓN DE DOS CUARTOS DOMICILIOS EN CAMPEL LOCALIDAD SANABCOY MUNICIPIO SANABCOY	SANABCOY	SANABCOY	FRMSP	DOMICILIOS	2	\$ 249,831.15
126	6	3.1	3.1.4	18	MEJORAMIENTO A LA VIVIENDA	14	14	3	APR-FS-MOT-2020-116	02/09/2020	CONSTRUCCIÓN DE DOS CUARTOS DOMICILIOS EN CAMPEL LOCALIDAD SANABCOY MUNICIPIO SANABCOY	SANABCOY	SANABCOY	FRMSP	DOMICILIOS	2	\$ 249,831.15
127	6	2.1	2.1.4	1	MEJORAMIENTO A LA VIVIENDA	07	07	1	APR-FS-MOT-2020-117	01/09/2020	CONSTRUCCIÓN DE DOS CUARTOS DOMICILIOS EN CAMPEL LOCALIDAD SANABCOY MUNICIPIO SANABCOY	SANABCOY	SANABCOY	FRMSP	DOMICILIOS	2	\$ 249,831.15
128	6	2.1	2.1.4	1	MEJORAMIENTO A LA VIVIENDA	07	07	1	APR-FS-MOT-2020-118	02/09/2020	CONSTRUCCIÓN DE DOS CUARTOS DOMICILIOS EN CAMPEL LOCALIDAD SANABCOY MUNICIPIO SANABCOY	SANABCOY	SANABCOY	FRMSP	DOMICILIOS	2	\$ 249,831.15
129	6	2.1	2.1.4	1	MEJORAMIENTO A LA VIVIENDA	07	07	1	APR-FS-MOT-2020-119	01/09/2020	CONSTRUCCIÓN DE DOS CUARTOS DOMICILIOS EN CAMPEL LOCALIDAD SANABCOY MUNICIPIO SANABCOY	SANABCOY	SANABCOY	FRMSP	DOMICILIOS	2	\$ 249,831.15
130	6	2.1	2.1.4	1	MEJORAMIENTO A LA VIVIENDA	07	07	1	APR-FS-MOT-2020-120	02/09/2020	CONSTRUCCIÓN DE DOS CUARTOS DOMICILIOS EN CAMPEL LOCALIDAD SANABCOY MUNICIPIO SANABCOY	SANABCOY	SANABCOY	FRMSP	DOMICILIOS	2	\$ 249,831.15
131	6	2.1	2.1.4	1	MEJORAMIENTO A LA VIVIENDA	07	07	1	APR-FS-MOT-2020-121	02/09/2020	CONSTRUCCIÓN DE DOS CUARTOS DOMICILIOS EN CAMPEL LOCALIDAD SANABCOY MUNICIPIO SANABCOY	SANABCOY	SANABCOY	FRMSP	DOMICILIOS	2	\$ 249,831.15
132	6	2.1	2.1.4	1	MEJORAMIENTO A LA VIVIENDA	07	07	1	APR-FS-MOT-2020-122	02/09/2020	CONSTRUCCIÓN DE DOS CUARTOS DOMICILIOS EN CAMPEL LOCALIDAD SANABCOY MUNICIPIO SANABCOY	SANABCOY	SANABCOY	FRMSP	DOMICILIOS	2	\$ 249,831.15
133	6	2.1	2.1.4	1	MEJORAMIENTO A LA VIVIENDA	07	07	1	APR-FS-MOT-2020-123	02/09/2020	CONSTRUCCIÓN DE DOS CUARTOS DOMICILIOS EN CAMPEL LOCALIDAD SANABCOY MUNICIPIO SANABCOY	SANABCOY	SANABCOY	FRMSP	DOMICILIOS	2	\$ 249,831.15
134	6	2.1	2.1.4	1	MEJORAMIENTO A LA VIVIENDA	07	07	1	APR-FS-MOT-2020-124	02/09/2020	CONSTRUCCIÓN DE DOS CUARTOS DOMICILIOS EN CAMPEL LOCALIDAD SANABCOY MUNICIPIO SANABCOY	SANABCOY	SANABCOY	FRMSP	DOMICILIOS	2	\$ 249,831.15
135	6	2.1	2.1.4	1	MEJORAMIENTO A LA VIVIENDA	07	07	1	APR-FS-MOT-2020-125	02/09/2020	CONSTRUCCIÓN DE DOS CUARTOS DOMICILIOS EN CAMPEL LOCALIDAD SANABCOY MUNICIPIO SANABCOY	SANABCOY	SANABCOY	FRMSP	DOMICILIOS	2	\$ 249,831.15
136	6	2.1	2.1.4	1	MEJORAMIENTO A LA VIVIENDA	07	07	1	APR-FS-MOT-2020-126	02/09/2020	CONSTRUCCIÓN DE DOS CUARTOS DOMICILIOS EN CAMPEL LOCALIDAD SANABCOY MUNICIPIO SANABCOY	SANABCOY	SANABCOY	FRMSP	DOMICILIOS	2	\$ 249,831.15



R. AVANCE DE OBRAS 2018-2021
COMUNIDAD
CIERRE EJECUTIVO FISCAL 2021

Eje	Objetivo	Estrategia	Lineas de Acción	Alineación / ODS	T/Programa	Programa Presupuestario	Programa Público	Programa o Estrategia Municipal	Oficio de Aprobación	Fecha de Aprobación	Obras/Acción	Sección Municipal	Localidad / Colonia	Fuente de Financiamiento	Rubro	No. Acciones	Inversión Programada
127	6	2.1	2.1.1	3	MEJORAMIENTO A LA VIVIENDA	07	06	1	APP-FS-MOPF-2020-127	02/09/2020	CONSTRUCCIÓN DE DOS CUARTOS DORMITORIOS EN CAMDEN LOCALIDAD LOS MANANTIALES ENTRENAMIENTO LOS MANANTIALES	SABANCY	LOS MANANTIALES	RSMP	DORMITORIO	8	\$ 249,831.15
128	6	2.1	2.1.1	3	MEJORAMIENTO A LA VIVIENDA	07	06	1	APP-FS-MOPF-2020-128	02/09/2020	CONSTRUCCIÓN DE DOS CUARTOS DORMITORIOS EN CAMDEN LOCALIDAD DICALAL	SABANCY	DICALAL	RSMP	DORMITORIO	8	\$ 249,831.15
129	6	2.1	2.1.1	3	MEJORAMIENTO A LA VIVIENDA	08	06	1	APP-FS-MOPF-2020-129	02/09/2020	CONSTRUCCIÓN DE DOS CUARTOS DORMITORIOS EN CAMDEN LOCALIDAD LOCALIDAD SABANCY ENTRENAMIENTO SABANCY	SABANCY	SABANCY	RSMP	DORMITORIO	8	\$ 499,662.30
130	6	2.1	2.1.1	3	MEJORAMIENTO A LA VIVIENDA	07	06	1	APP-FS-MOPF-2020-130	02/09/2020	CONSTRUCCIÓN DE UN CUARTO PARA BAÑO EN CAMDEN LOCALIDAD SABANCY ENTRENAMIENTO SABANCY FUENTE MANANTIALES	SABANCY	SABANCY	RSMP	BAÑO	1	\$ 67,695.37
131	6	2.1	2.1.1	3	MEJORAMIENTO A LA VIVIENDA	07	06	1	APP-FS-MOPF-2020-131	02/09/2020	CONSTRUCCIÓN DE DOS CUARTOS PARA BAÑO EN CAMDEN LOCALIDAD SABANCY ENTRENAMIENTO SABANCY FUENTE MANANTIALES	SABANCY	SABANCY	RSMP	BAÑO	1	\$ 67,695.37
132	6	2.1	2.1.1	3	MEJORAMIENTO A LA VIVIENDA	07	06	1	APP-FS-MOPF-2020-132	02/09/2020	CONSTRUCCIÓN DE DOS CUARTOS PARA BAÑO EN CAMDEN LOCALIDAD PLAN DE AYALA	SABANCY	PLAN DE AYALA	RSMP	BAÑO	2	\$ 135,390.72
133	6	2.1	2.1.1	3	MEJORAMIENTO A LA VIVIENDA	14	06	1	APP-FS-MOPF-2020-133	02/09/2020	CONSTRUCCIÓN DE DOS CUARTOS PARA BAÑO EN CAMDEN LOCALIDAD ENTRENAMIENTO ROSALES CAÑO	SABANCY	ENTRENAMIENTO ROSALES CAÑO	RSMP	BAÑO	2	\$ 135,390.72
134	6	2.1	2.1.1	3	MEJORAMIENTO A LA VIVIENDA	08	06	1	APP-FS-MOPF-2020-134	02/09/2020	CONSTRUCCIÓN DE DOS CUARTOS PARA BAÑO EN CAMDEN LOCALIDAD JOSÉ MARÍA PINO SUÁREZ	SABANCY	JOSÉ MARÍA PINO SUÁREZ	RSMP	BAÑO	2	\$ 135,390.72
135	6	2.1	2.1.1	3	MEJORAMIENTO A LA VIVIENDA	07	06	1	APP-FS-MOPF-2020-135	02/09/2020	CONSTRUCCIÓN DE DOS CUARTOS PARA BAÑO EN CAMDEN LOCALIDAD LOCALIDAD	SABANCY	LOCALIDAD	RSMP	BAÑO	2	\$ 135,390.72
136	6	2.1	2.1.1	3	MEJORAMIENTO A LA VIVIENDA	07	06	1	APP-FS-MOPF-2020-136	02/09/2020	CONSTRUCCIÓN DE DOS CUARTOS PARA BAÑO EN CAMDEN LOCALIDAD LOCALIDAD	SABANCY	LOCALIDAD	RSMP	BAÑO	2	\$ 135,390.72
137	6	2.1	2.1.1	3	MEJORAMIENTO A LA VIVIENDA	14	06	1	APP-FS-MOPF-2020-137	02/09/2020	CONSTRUCCIÓN DE DOS CUARTOS PARA BAÑO EN CAMDEN LOCALIDAD LOCALIDAD	SABANCY	LOCALIDAD	RSMP	BAÑO	2	\$ 135,390.72
138	6	2.1	2.1.1	3	MEJORAMIENTO A LA VIVIENDA	07	06	1	APP-FS-MOPF-2020-138	02/09/2020	CONSTRUCCIÓN DE DOS CUARTOS PARA BAÑO EN CAMDEN LOCALIDAD CALAL	SABANCY	CALAL	RSMP	BAÑO	2	\$ 135,390.72
139	6	2.1	2.1.1	3	MEJORAMIENTO A LA VIVIENDA	07	06	1	APP-FS-MOPF-2020-139	02/09/2020	CONSTRUCCIÓN DE DOS CUARTOS PARA BAÑO EN CAMDEN LOCALIDAD LOCALIDAD	SABANCY	LOCALIDAD	RSMP	BAÑO	2	\$ 135,390.72
140	6	2.1	2.1.1	3	MEJORAMIENTO A LA VIVIENDA	07	06	1	APP-FS-MOPF-2020-140	02/09/2020	CONSTRUCCIÓN DE DOS CUARTOS PARA BAÑO EN CAMDEN LOCALIDAD LOCALIDAD	SABANCY	LOCALIDAD	RSMP	BAÑO	2	\$ 135,390.72



II. AYUDAMIENTO DE CARMEN 2019-2021
CONTRATOS
CERRE EJERCICIO FISCAL 2020

Eje	Objetivo	Estrategia	Línea de Acción	Alimentación / ODS	T/Programa	Programa Presupuestario	Programa Público	Programa o Estrategia Municipal	Oficio de Aprobación	Fecha de Aprobación	Descripción	Sección Municipal	Localidad / Colonia	Fuente de Financiamiento	Rubro	No. Acciones	Inversión Programada
141	8	2.1	2.1.1	2.1.1.4	1	MEJORAMIENTO A LA VIVIENDA	M	1	APP-FS/MDCF-2020-141	02/09/2020	CONSTRUCCIÓN DE DOS CUARTOS PARA BAÑO EN CARMEN LOCALIDAD CIECEL	SANABOY	CIECEL	FSMP	BAÑOS	2	\$ 135,390.72
142	8	2.1	2.1.1	2.1.1.4	1	MEJORAMIENTO A LA VIVIENDA	M	1	APP-FS/MDCF-2020-142	02/09/2020	CONSTRUCCIÓN DE DOS CUARTOS PARA BAÑO EN CARMEN LOCALIDAD CIECEL	SANABOY	CIECEL	FSMP	BAÑOS	2	\$ 135,390.72
143	8	2.1	2.1.1	2.1.1.4	1	MEJORAMIENTO A LA VIVIENDA	M	1	APP-FS/MDCF-2020-143	02/09/2020	CONSTRUCCIÓN DE DOS CUARTOS PARA BAÑO EN CARMEN LOCALIDAD HOCUE BAÑO	SANABOY	MICHOACÁN (BAÑO)	FSMP	BAÑOS	2	\$ 184,768.88
144	8	3.1	3.1.1	3.1.1.4	1	MEJORAMIENTO A LA VIVIENDA	M	1	APP-FS/MDCF-2020-144	02/09/2020	CONSTRUCCIÓN DE DOS CUARTOS PARA BAÑO EN CARMEN LOCALIDAD POYU VIVIENDA	SANABOY	INDEPENDENCIA	FSMP	BAÑOS	2	\$ 135,390.72
145	8	2.1	2.1.1	2.1.1.4	1	MEJORAMIENTO A LA VIVIENDA	M	1	APP-FS/MDCF-2020-145	02/09/2020	CONSTRUCCIÓN DE DOS CUARTOS PARA BAÑO EN CARMEN LOCALIDAD ANILANILU I. VIVIENDA	SANABOY	ANILANILU I. (BAÑO)	FSMP	BAÑOS	2	\$ 135,390.72
146	8	2.1	2.1.1	2.1.1.4	1	MEJORAMIENTO A LA VIVIENDA	M	1	APP-FS/MDCF-2020-146	02/09/2020	CONSTRUCCIÓN DE DOS CUARTOS PARA BAÑO EN CARMEN LOCALIDAD ADOLFO LÓPEZ MATEOS ASENTAMIENTO COLONIA A. LÓPEZ MATEOS	SANABOY	ADOLFO LÓPEZ MATEOS	FSMP	BAÑOS	2	\$ 135,390.72
147	8	2.1	2.1.1	2.1.1.4	1	MEJORAMIENTO A LA VIVIENDA	M	1	APP-FS/MDCF-2020-147	02/09/2020	CONSTRUCCIÓN DE DOS CUARTOS PARA BAÑO EN CARMEN LOCALIDAD SAN AGUADA	SAN AGUADA	SAN AGUADA	FSMP	BAÑOS	2	\$ 67,695.37
148	8	2.1	2.1.1	2.1.1.4	1	MEJORAMIENTO A LA VIVIENDA	M	1	APP-FS/MDCF-2020-148	02/09/2020	CONSTRUCCIÓN DE CUATRO CUARTOS PARA BAÑO EN CARMEN LOCALIDAD SAN AGUADA ASB 387 ASENTAMIENTO SAN AGUADA	SAN AGUADA	SAN AGUADA	FSMP	BAÑOS	8	\$ 270,781.39
149	8	2.1	2.1.1	2.1.1.4	1	MEJORAMIENTO A LA VIVIENDA	M	1	APP-FS/MDCF-2020-149	02/09/2020	CONSTRUCCIÓN DE CUATRO CUARTOS DORMITORIOS EN CARMEN LOCALIDAD SAN AGUADA ASB 396	SAN AGUADA	SAN AGUADA	FSMP	DORMITORIO	4	\$ 499,662.29
150	8	2.1	2.1.1	2.1.1.4	1	MEJORAMIENTO A LA VIVIENDA	M	1	APP-FS/MDCF-2020-150	02/09/2020	CONSTRUCCIÓN DE TRES CUARTOS DORMITORIOS EN CARMEN LOCALIDAD SAN AGUADA ASB 396	SAN AGUADA	SAN AGUADA	FSMP	DORMITORIO	3	\$ 374,746.71
151	8	2.1	2.1.1	2.1.1.4	1	MEJORAMIENTO A LA VIVIENDA	M	1	APP-FS/MDCF-2020-151	02/09/2020	CONSTRUCCIÓN DE DOS CUARTOS DORMITORIOS EN CARMEN LOCALIDAD SAN AGUADA ASB 387 ASENTAMIENTO SAN AGUADA	SAN AGUADA	SAN AGUADA	FSMP	DORMITORIO	2	\$ 374,746.71
152	8	2.1	2.1.1	2.1.1.4	1	MEJORAMIENTO A LA VIVIENDA	M	1	APP-FS/MDCF-2020-152	02/09/2020	CONSTRUCCIÓN DE CUATRO CUARTOS DORMITORIOS EN CARMEN LOCALIDAD CIUDAD DEL CARMEN ASENTAMIENTO COLONIA SAN NICOLÁS	SAN NICOLÁS	SAN NICOLÁS	FSMP	DORMITORIO	4	\$ 499,662.29
153	8	2.1	2.1.1	2.1.1.4	1	MEJORAMIENTO A LA VIVIENDA	M	1	APP-FS/MDCF-2020-153	02/09/2020	CONSTRUCCIÓN DE CUATRO CUARTOS DORMITORIOS EN CARMEN LOCALIDAD CIUDAD DEL CARMEN ASENTAMIENTO COLONIA JOSÉ ORTEGA Y FERRER	CARMEN	ORTEGA Y FERRER	FSMP	DORMITORIO	4	\$ 499,662.29
154	8	2.1	2.1.1	2.1.1.4	1	MEJORAMIENTO A LA VIVIENDA	M	1	APP-FS/MDCF-2020-154	02/09/2020	CONSTRUCCIÓN DE CUATRO CUARTOS DORMITORIOS EN CARMEN LOCALIDAD CIUDAD DEL CARMEN ASENTAMIENTO COLONIA MANUELA	CARMEN	MANUELA	FSMP	DORMITORIO	4	\$ 499,662.29



II. ALIENAMIENTO DE CAMBEN 2019-2021
 GOBIERNO DEL ESTADO DE CAMPECHE
 CENSO ELECTORAL FEDERAL 2018

Eje	Objetivo	Estrategia	Linea de Acción	Aliación / OBS	T/Programa	Programa Presupuestario	Programa Público	Programa o Estrategia Municipal	Oficio de Aprobación	Fecha de Aprobación	Obra/acción	Sección Municipal	Localidad / Colonia	Fuente de Financiamiento	Rubro	No. Acciones	Inversión Programada
115	6	2.1	2.1.4	1	MEJORAMIENTO A LA VIVIENDA	07	SI	1	APP-FS/MDP-2020-158	02/09/2020	CONSTRUCCIÓN DE DOS CUARTOS DOMATORIO EN CAMBEN LOCALIDAD CUADRO DEL CAMBEN ASENTAMIENTO COLOMA PUERTO CALLES	CAMBEN	RESERVA	FS/MDP	DOMATORIO	4	\$ 499,662.29
116	6	2.1	2.1.4	1	MEJORAMIENTO A LA VIVIENDA	07	SI	1	APP-FS/MDP-2020-158	02/09/2020	CONSTRUCCIÓN DE TRES CUARTOS DOMATORIO EN CAMBEN LOCALIDAD CUADRO DEL CAMBEN ASENTAMIENTO COLOMA PUERTO CALLES	CAMBEN	1 DE MAYO	FS/MDP	DOMATORIO	3	\$ 374,746.71
117	6	2.1	2.1.4	1	MEJORAMIENTO A LA VIVIENDA	07	SI	1	APP-FS/MDP-2020-158	02/09/2020	CONSTRUCCIÓN DE DOS CUARTOS DOMATORIO EN CAMBEN LOCALIDAD CUADRO DEL CAMBEN ASENTAMIENTO COLOMA ESTRELLA	CAMBEN	LIMONAR	FS/MDP	DOMATORIO	3	\$ 249,831.15
118	6	2.1	2.1.4	1	MEJORAMIENTO A LA VIVIENDA	07	SI	1	APP-FS/MDP-2020-158	02/09/2020	CONSTRUCCIÓN DE DOS CUARTOS DOMATORIO EN CAMBEN LOCALIDAD CUADRO DEL CAMBEN ASENTAMIENTO COLOMA CANCUN	CAMBEN	CANCUN	FS/MDP	DOMATORIO	4	\$ 249,831.15
119	6	2.1	2.1.4	1	MEJORAMIENTO A LA VIVIENDA	07	SI	1	APP-FS/MDP-2020-158	02/09/2020	CONSTRUCCIÓN DE DOS CUARTOS DOMATORIO EN CAMBEN LOCALIDAD CUADRO DEL CAMBEN ASENTAMIENTO COLOMA ESTRELLA	CAMBEN	ESTRELLA	FS/MDP	DOMATORIO	3	\$ 249,831.15
120	6	2.1	2.1.4	1	MEJORAMIENTO A LA VIVIENDA	07	SI	1	APP-FS/MDP-2020-158	02/09/2020	CONSTRUCCIÓN DE DOS CUARTOS DOMATORIO EN CAMBEN LOCALIDAD CUADRO DEL CAMBEN ASENTAMIENTO COLOMA INSURGENTES	CAMBEN	INSURGENTES	FS/MDP	DOMATORIO	2	\$ 249,831.15
121	6	2.1	2.1.4	1	MEJORAMIENTO A LA VIVIENDA	07	SI	1	APP-FS/MDP-2020-158	02/09/2020	CONSTRUCCIÓN DE UN CUARTO DOMATORIO EN CAMBEN LOCALIDAD CUADRO DEL CAMBEN ASENTAMIENTO COLOMA PUERTO CALLES	CAMBEN	SOCIEDAD LIBRETA	FS/MDP	DOMATORIO	1	\$ 124,915.55
122	6	2.1	2.1.4	1	MEJORAMIENTO A LA VIVIENDA	07	SI	1	APP-FS/MDP-2020-158	02/09/2020	CONSTRUCCIÓN DE UN CUARTO DOMATORIO EN CAMBEN LOCALIDAD CUADRO DEL CAMBEN ASENTAMIENTO COLOMA RIVALDO	CAMBEN	RIVALDO	FS/MDP	DOMATORIO	3	\$ 124,915.55
123	6	2.1	2.1.4	1	MEJORAMIENTO A LA VIVIENDA	07	SI	1	APP-FS/MDP-2020-158	02/09/2020	CONSTRUCCIÓN DE UN CUARTO DOMATORIO EN CAMBEN LOCALIDAD CUADRO DEL CAMBEN ASENTAMIENTO COLOMA MARQUE DE LA MAJORD	CAMBEN	MARQUE DE LA MAJORD	FS/MDP	DOMATORIO	3	\$ 124,915.55
124	6	2.1	2.1.4	1	MEJORAMIENTO A LA VIVIENDA	07	SI	1	APP-FS/MDP-2020-158	02/09/2020	CONSTRUCCIÓN DE UN CUARTO DOMATORIO EN CAMBEN LOCALIDAD CUADRO DEL CAMBEN ASENTAMIENTO COLOMA VIENTE DE NOVIEMBRE	CAMBEN	VIENTE DE NOVIEMBRE	FS/MDP	DOMATORIO	1	\$ 124,915.55
125	6	2.1	2.1.4	1	MEJORAMIENTO A LA VIVIENDA	07	SI	1	APP-FS/MDP-2020-158	02/09/2020	CONSTRUCCIÓN DE UN CUARTO DOMATORIO EN CAMBEN LOCALIDAD CUADRO DEL CAMBEN ASENTAMIENTO COLOMA RIVALDO	CAMBEN	RIVALDO	FS/MDP	DOMATORIO	3	\$ 124,915.57
126	6	2.1	2.1.4	1	MEJORAMIENTO A LA VIVIENDA	07	SI	1	APP-FS/MDP-2020-158	02/09/2020	CONSTRUCCIÓN DE UN CUARTO DOMATORIO EN CAMBEN LOCALIDAD CUADRO DEL CAMBEN ASENTAMIENTO COLOMA PUERTO CALLES	CAMBEN	PUERTO CALLES	FS/MDP	DOMATORIO	3	\$ 124,915.55
127	6	2.1	2.1.4	1	MEJORAMIENTO A LA VIVIENDA	07	SI	1	APP-FS/MDP-2020-158	02/09/2020	CONSTRUCCIÓN DE UN CUARTO DOMATORIO EN CAMBEN LOCALIDAD CUADRO DEL CAMBEN ASENTAMIENTO COLOMA ESTRELLA	CAMBEN	ESTRELLA	FS/MDP	DOMATORIO	3	\$ 124,915.57
128	6	2.1	2.1.4	1	MEJORAMIENTO A LA VIVIENDA	07	SI	1	APP-FS/MDP-2020-158	02/09/2020	CONSTRUCCIÓN DE UN CUARTO PARA BARRIO EN CAMBEN LOCALIDAD CUADRO DEL CAMBEN ASENTAMIENTO COLOMA VIENTE DE NOVIEMBRE	CAMBEN	VIENTE DE NOVIEMBRE	FS/MDP	BARCOS	3	\$ 110,594.11

R. AYUDANAMIENTO DE CAJONES 2018-2021
 CDFIARSON
 CEBANE EJERCICIO FISCAL 2019

Eje	Objetivo	Estrategia	Línea de Acción	Alineación / ODS	Ti/Programa	Programa Presupuestario	Programa Público	Programa o Estrategia Municipal	Oficio de Aprobación	Fecha de Aprobación	Obras/acción	Sección Municipal	Localidad / Colonia	Fuente de Financiamiento	Rubro	No. Acciones	Inversión Programada
168	0	2.1	2.1.1	3.11.4	3	MEJORAMIENTO A LA VIVIENDA	07	3	APP-FSMDP-2020-189	02/09/2020	CONSTRUCCIÓN DE UN CUARTO PARA BAÑO EN CARMEN LOCALIDAD CIUDAD DEL CAMPEA ASIENTAMIENTO COLOMA RETIHO LAS PULAS	CARMEN	SOFTO DE LAS PULAS	FSMDP	BAÑOS	1	\$ 110,594.11
169	0	2.1	2.1.1	3.11.4	3	MEJORAMIENTO A LA VIVIENDA	07	3	APP-FSMDP-2020-193	02/09/2020	CONSTRUCCIÓN DE UN CUARTO PARA BAÑO EN CARMEN LOCALIDAD CIUDAD DEL CAMPEA ASIENTAMIENTO COLOMA INDEPENDENCIA	CARMEN	INDEPENDENCIA	FSMDP	BAÑOS	1	\$ 110,594.11
170	0	2.1	2.1.1	3.11.4	3	MEJORAMIENTO A LA VIVIENDA	07	3	APP-FSMDP-2020-171	02/09/2020	CONSTRUCCIÓN DE UN CUARTO PARA BAÑO EN CARMEN LOCALIDAD CIUDAD DEL CAMPEA ASIENTAMIENTO COLOMA SAN ROSA	CARMEN	SAN ROSA	FSMDP	BAÑOS	1	\$ 110,594.11
171	0	2.1	2.1.1	3.11.4	3	MEJORAMIENTO A LA VIVIENDA	07	3	APP-FSMDP-2020-172	02/09/2020	CONSTRUCCIÓN DE UN CUARTO PARA BAÑO EN CARMEN LOCALIDAD CIUDAD DEL CAMPEA ASIENTAMIENTO COLOMA ESCUELA	CARMEN	ESCUELA	FSMDP	BAÑOS	1	\$ 110,594.11
172	0	2.1	2.1.1	3.11.4	3	MEJORAMIENTO A LA VIVIENDA	07	3	APP-FSMDP-2020-173	02/09/2020	CONSTRUCCIÓN DE UN CUARTO PARA BAÑO EN CARMEN LOCALIDAD CIUDAD DEL CAMPEA ASIENTAMIENTO COLOMA ESTRELLA	CARMEN	ESTRELLA	FSMDP	BAÑOS	1	\$ 221,188.20
173	0	2.1	2.1.1	3.11.4	3	MEJORAMIENTO A LA VIVIENDA	07	3	APP-FSMDP-2020-174	02/09/2020	CONSTRUCCIÓN DE UN CUARTO PARA BAÑO EN CARMEN LOCALIDAD CIUDAD DEL CAMPEA ASIENTAMIENTO COLOMA SAN NICOLAS	CARMEN	SAN NICOLAS	FSMDP	BAÑOS	2	\$ 221,188.20
174	0	2.1	2.1.1	3.11.4	3	MEJORAMIENTO A LA VIVIENDA	07	3	APP-FSMDP-2020-175	02/09/2020	CONSTRUCCIÓN DE DOS CUARTOS PARA BAÑO EN CARMEN LOCALIDAD CIUDAD DEL CAMPEA ASIENTAMIENTO COLOMA SAN ESTEBAN	CARMEN	SAN ESTEBAN	FSMDP	BAÑOS	2	\$ 221,188.20
175	0	2.1	2.1.1	3.11.4	3	MEJORAMIENTO A LA VIVIENDA	07	3	APP-FSMDP-2020-176	02/09/2020	CONSTRUCCIÓN DE DOS CUARTOS PARA BAÑO EN CARMEN LOCALIDAD CIUDAD DEL CAMPEA ASIENTAMIENTO COLOMA SAN ANTONIO	CARMEN	SAN ANTONIO	FSMDP	BAÑOS	2	\$ 221,188.22
176	0	2.1	2.1.1	3.11.4	3	MEJORAMIENTO A LA VIVIENDA	07	3	APP-FSMDP-2020-177	02/09/2020	CONSTRUCCIÓN DE DOS CUARTOS PARA BAÑO EN CARMEN LOCALIDAD CIUDAD DEL CAMPEA ASIENTAMIENTO COLOMA JOSÉ DRITZ AVILA	CARMEN	JOSÉ DRITZ AVILA	FSMDP	BAÑOS	2	\$ 221,188.20
177	0	2.1	2.1.1	3.11.4	3	MEJORAMIENTO A LA VIVIENDA	07	3	APP-FSMDP-2020-177	02/09/2020	CONSTRUCCIÓN DE DOS CUARTOS PARA BAÑO EN CARMEN LOCALIDAD CIUDAD DEL CAMPEA ASIENTAMIENTO COLOMA BUSTAMANTE DOMINGUEZ	CARMEN	BUSTAMANTE DOMINGUEZ	FSMDP	BAÑOS	2	\$ 221,188.20
178	0	2.1	2.1.1	3.11.4	3	MEJORAMIENTO A LA VIVIENDA	07	3	APP-FSMDP-2020-178	02/09/2020	CONSTRUCCIÓN DE UN CUARTO PARA BAÑO EN CARMEN LOCALIDAD CIUDAD DEL CAMPEA ASIENTAMIENTO COLOMA ATZETA	CARMEN	ATZETA	FSMDP	EDUCACIÓN	1	\$ 1,158,604.95
179	0	2.1	2.1.1	3.11.4	3	MEJORAMIENTO A LA VIVIENDA	07	3	APP-FSMDP-2020-189	02/09/2020	CONSTRUCCIÓN DE FERRONIA COMEDORES ESCOLARES EN CARMEN LOCALIDAD CIUDAD DEL CAMPEA ASIENTAMIENTO COLOMA ATZETA	CARMEN	ATZETA	FSMDP	EDUCACIÓN	1	\$ 1,203,263.95
180	0	2.1	2.1.1	3.11.4	3	MEJORAMIENTO A LA VIVIENDA	07	3	APP-FSMDP-2020-191	02/09/2020	CONSTRUCCIÓN DE FERRONIA COMEDORES ESCOLARES EN CARMEN LOCALIDAD CIUDAD DEL CAMPEA ASIENTAMIENTO COLOMA DICABAL	CARMEN	DICABAL	FSMDP	EDUCACIÓN	1	\$ 699,959.99
181	0	2.1	2.1.1	3.11.4	3	MEJORAMIENTO A LA VIVIENDA	07	3	APP-FSMDP-2020-182	02/09/2020	AMPLIACIÓN DE TELECOMUNICACIONES ESCOLARES EN CARMEN LOCALIDAD CIUDAD DEL CAMPEA ASIENTAMIENTO COLOMA COLE ZAPATA	CARMEN	COLE ZAPATA	FSMDP	EDUCACIÓN	1	\$ 638,106.85
182	0	2.1	2.1.1	3.11.4	3	MEJORAMIENTO A LA VIVIENDA	07	3	APP-FSMDP-2020-183	02/09/2020	CONSTRUCCIÓN DE FERRONIA COMEDORES ESCOLARES EN CARMEN LOCALIDAD CIUDAD DEL CAMPEA ASIENTAMIENTO COLOMA PUEBLO RICO	CARMEN	PUEBLO RICO	FSMDP	EDUCACIÓN	1	\$ 1,168,761.78



R. AYUNTAMIENTO DE CARMEN 2019-2021
CORRELACION
CERRAR EJERCICIO FISCAL 2020

Eje	Objetivo	Estrategia	Línea de Acción	Aliación / ODS	T/Programa	Programa Presupuestario	Programa Público	Programa o Componente Municipal	Oficio de Aprobación	Fecha de Aprobación	Descripción	Sección Municipal	Localidad / Colonia	Fuente de Financiamiento	Rubro	No. Asignatura	Inversión Programada
183	3.1	3.1.1	3.1.1.4	11	INFRAESTRUCTURA DE SALUD	14	14	1	APM-FSEMP-2020-194	02/09/2020	CONSTRUCCIÓN DE ESPANTAPALO HÉRCULES EN CARMEN LOCALIDAD PACTA	AGUCOTLA	PACTA	FRSPDF	341.00	1	\$ 929,953.03
184	3.1	3.1.1	3.1.1.4	11	POZOS PROFUNDOS	14	14	2	APM-FSEMP-2020-195	02/09/2020	CONSTRUCCIÓN DE POZO PROFUNDO DE AGUA POTABLE EN CARMEN LOCALIDAD JUAN DE LA CÁBANA VIEJA	AGUCOTLA	JUAN DE LA CÁBANA VIEJA	FRSPDF	AVS	1	\$ 966,849.68
185	3.1	3.1.1	3.1.1.4	11	POZOS PROFUNDOS	14	14	3	APM-FSEMP-2020-196	02/09/2020	EQUIPAMIENTO DE POZO PROFUNDO DE AGUA POTABLE EN CARMEN LOCALIDAD NUEVO PROGRESO ASENTAMIENTO NUEVO PROGRESO	ATATZA	NUEVO PROGRESO	FRSPDF	AVS	1	\$ 274,496.83
186	3.1	3.1.1	3.1.1.4	11	POZOS PROFUNDOS	14	14	3	APM-FSEMP-2020-197	02/09/2020	REHABILITACIÓN DE POZO PROFUNDO DE AGUA POTABLE EN CARMEN LOCALIDAD NUEVO PROGRESO ASENTAMIENTO NUEVO PROGRESO	SALAMUCH	NUEVO PROGRESO	FRSPDF	AVS	1	\$ 246,232.41
187	3.1	3.1.1	3.1.1.4	11	POZOS PROFUNDOS	14	14	3	APM-FSEMP-2020-198	02/09/2020	CONSTRUCCIÓN DE POZO PROFUNDO DE AGUA POTABLE EN CARMEN LOCALIDAD CERRITOS SAN VICENTE CERRITOS	SALAMUCH	CERRITOS	FRSPDF	AVS	1	\$ 3,503,693.48
188	3.1	3.1.1	3.1.1.4	11	POZOS PROFUNDOS	14	14	3	APM-FSEMP-2020-199	02/09/2020	EQUIPAMIENTO DE POZO PROFUNDO EN CARMEN LOCALIDAD MAMANTI, PUEBLO MAMANTI, VÍO O ASENTAMIENTO MAMANTI	MAMANTI	CERRITOS	FRSPDF	AVS	1	\$ 340,566.26
189	3.1	3.1.1	3.1.1.4	11	REHABILITACION DE SISTEMAS AGUA POTABLE	14	14	1	APM-FSEMP-2020-190	02/09/2020	REHABILITACION Y EQUIPAMIENTO FOTOVOLTAICO DEL SISTEMA DE AGUA POTABLE EN CARMEN LOCALIDAD CONQUISTA CAMPESINA	CONQUISTA CAMPESINA	CONQUISTA CAMPESINA	FRSPDF	AVS	1	\$ 3,030,554.51
190	3.1	3.1.1	3.1.1.4	11	POZOS PROFUNDOS	14	14	2	APM-FSEMP-2020-191	02/09/2020	EQUIPAMIENTO DE POZO PROFUNDO DE AGUA POTABLE CON SISTEMA FOTOVOLTAICO EN CARMEN LOCALIDAD EL LINDERO	MAMANTI	EL LINDERO	FRSPDF	AVS	1	\$ 1,310,511.58
191	3.1	3.1.1	3.1.1.4	11	POZOS PROFUNDOS	14	14	3	APM-FSEMP-2020-192	02/09/2020	EQUIPAMIENTO DE POZO PROFUNDO CON SISTEMA FOTOVOLTAICO DE AGUA POTABLE EN CARMEN LOCALIDAD PITAL NUEVO	MAMANTI	PITAL NUEVO	FRSPDF	AVS	1	\$ 1,371,154.09
192	3.1	3.1.1	3.1.1.4	11	POZOS PROFUNDOS	14	14	3	APM-FSEMP-2020-193	02/09/2020	EQUIPAMIENTO DE POZO PROFUNDO DE AGUA POTABLE EN CARMEN LOCALIDAD INDEPENDENCIA ASENTAMIENTO INDEPENDENCIA	SALAMUCH	INDEPENDENCIA	FRSPDF	AVS	1	\$ 1,395,507.58
193	3.1	3.1.1	3.1.1.4	11	POZOS PROFUNDOS	14	14	3	APM-FSEMP-2020-194	02/09/2020	REHABILITACION EQUIPAMIENTO ELECTROMECANICO DE POZO PROFUNDO MAMANTI DE AGUA POTABLE EN CARMEN LOCALIDAD CERRITOS - CARMEN LOCALIDAD CERRITOS	SALAMUCH	CERRITOS	FRSPDF	AVS	1	\$ 1,135,159.51
194	3.1	3.1.1	3.1.1.4	11	MEJORAMIENTO A LA VIVIENDA	09	09	1	APM-FSEMP-2020-195	02/09/2020	CONSTRUCCIÓN DE CUARTO COMUNITARIO EN CARMEN LOCALIDAD CIUDAD DEL CAMPESE ASENTAMIENTO CIUDAD RENOVACION	CARMEN	RENOVACION	FRSPDF	CONSTRUCION	1	\$ 124,915.55
195	3.1	3.1.1	3.1.1.4	11	CONDOMINIOS ESCOLARES	14	14	1	APM-FSEMP-2020-196	02/09/2020	MANUTENCION DE PARRASAS COMUNITARIAS ESCOLARES EN CARMEN LOCALIDAD CIUDAD ASENTAMIENTO CIUDAD	SALAMUCH	CIUDAD	FRSPDF	EDUCACION	1	\$ 498,610.66
196	3.1	3.1.1	3.1.1.4	11	CONDOMINIOS ESCOLARES	14	14	2	APM-FSEMP-2020-197	02/09/2020	APLICACION DE PARRASAS COMUNITARIAS ESCOLARES EN CARMEN LOCALIDAD VISTA ALZADA ASENTAMIENTO VISTA ALZADA	AGUCOTLA	VISTA ALZADA	FRSPDF	EDUCACION	1	\$ 600,930.16



R. AYUNTAMIENTO DE CAMBEN 2018-2021
CAMPECHE
CIENDE EJERCICIO FISCAL 2019

Eje	Objetivo	Estrategia	Linea de Acción	Alineación / ODS	TiPrograma	Programa Presupuestario	Programa Público	Programa o Estrategia Municipal	Oficio de Aprobación	Fecha de Aprobación	Obras/Activos	Sección Municipal	Localidad / Colonia	Fuente de Financiamiento	Rubro	No. Acciones	Inversión Programada
187	3.1	3.1.1	3.1.1.1	14	MEJORAMIENTO DE LA INFRAESTRUCTURA	14	14	1	APR-FEB-2019-199	03/07/2019	PROGRAMA DE DESARROLLO INSTITUCIONAL (PRECAMBI)	CAMBEN	CAMBEN	PROY	PROY	1	\$ 2,281,544.50
188	3.1	3.1.1	3.1.1.4	12	CONSTRUCCIÓN ESCOLARES	14	14	2	APR-FEB-2019-199	01/09/2020	MANUTENCIÓN DE PRIMAERAS ESCOLARES ESCOLARES EN CAMBEN EN EL MUNICIPIO DE CAMBEN Y EN EL ASIENTAMIENTO ESCOLAR EN EL MUNICIPIO DE CAMBEN.	ATISTA	COL ZAPATA	PROY	EDUCACIÓN	1	\$ 636,106.66
189	3.1	3.1.1	3.1.1.1	7	MEJORAMIENTO DE LA INFRAESTRUCTURA	08	08	1	APR-FEB-2019-199	02/11/2020	CONSTRUCCIÓN DE EL COMPLEJO DE EDUCACIÓN NO CONVENCIONAL ADMINISTRADORES DE ENERGÍA SOLAR, PANELES, TORRES FOTOVOLTAICAS, SOLAR TÉRMICA, ETC EN CAMBEN LOCALIDAD DE SAN FRANCISCO ASIENTAMIENTO INDIO DE SAN FRANCISCO	ATISTA	LA BARRA	PROY	PANELES SOLARES	1	\$ 1,347,843.84
190	3.1	3.1.1	3.1.1.4	12	CONSTRUCCIÓN DE MANANTIALES Y BARRIOS EN CAMBEN LOCALIDAD DE CAMBEN	14	14	2	APR-FEB-2019-199	02/10/2020	REHABILITACIÓN DE CUARTELES Y BARRIOS EN CAMBEN LOCALIDAD DE CAMBEN	CAMBEN	COL GUADALUPE	PROY	URBANIZACIÓN	1	\$ 1,988,037.26
191	3.1	3.1.1	3.1.1.4	14	MEJORAMIENTO DE LA INFRAESTRUCTURA	14	14	2	APR-FEB-2019-199	03/07/2020	REHABILITACIÓN DE CUARTELES Y BARRIOS EN CAMBEN LOCALIDAD DE CAMBEN	COL ZAPATA	TULA NEBLINA	PROY	PAVIMENTO	1	\$ 367,742.17
192	3.1	3.1.1	3.1.1.4	12	CONSTRUCCIÓN ESCOLARES	14	14	2	APR-FEB-2019-199	01/10/2020	REHABILITACIÓN DE ESCUELAS EN CAMBEN LOCALIDAD DE CAMBEN ASIENTAMIENTO RENOVACION II	CAMBEN	RENOVACION II	PROY	MALLO	1	\$ 322,132.33
193	3.1	3.1.1	3.1.1.4	15	MEJORAMIENTO DE LA INFRAESTRUCTURA	14	14	2	APR-FEB-2019-199	01/10/2020	REHABILITACIÓN DE ESCUELAS EN CAMBEN LOCALIDAD DE CAMBEN ASIENTAMIENTO RENOVACION II	CAMBEN	RENOVACION II	PROY	MALLO	1	\$ 415,113.50
194	3.1	3.1.1	3.1.1.4	12	MEJORAMIENTO DE LA INFRAESTRUCTURA	14	14	2	REC EST	ESTATAL	REC ESTAL	SABANCY	SABANCY	REC ESTAL	ESTRUC	5	\$ 1,920,000.00
195	3.1	3.1.1	3.1.1.4	14	MEJORAMIENTO DE LA INFRAESTRUCTURA	14	14	2	REC EST	ESTATAL	REC ESTAL	MAMATEL	MAMATEL	REC ESTAL	PROY	1	\$ 3,428,564.00
196	3.1	3.1.1	3.1.1.4	12	MEJORAMIENTO DE LA INFRAESTRUCTURA	14	14	2	APR-FEB-2019-199	02/11/2020	MALLÓN COSTERO DE CAMBEN EN LA REGIÓN AGUACATAL MAMATEL, COMUNIDAD, SAN FRANCISCO Y ATISTA.	CAMBEN	MAMATEL	PROY	RECURSOS	1	\$ 3,104,662.48
197	3.1	3.1.1	3.1.1.4	12	MEJORAMIENTO DE LA INFRAESTRUCTURA	14	14	2	APR-FEB-2019-199	02/11/2020	CONSTRUCCIÓN DE BARRIO PARA EL MALLÓN COSTERO DE CAMBEN	CAMBEN	PARA MATEL	PROY	RECURSOS	1	\$ 2,706,524.00
198	3.1	3.1.1	3.1.1.4	12	MEJORAMIENTO DE LA INFRAESTRUCTURA	14	14	2	APR-FEB-2019-199	02/11/2020	CONSTRUCCIÓN DE BARRIO PARA EL MALLÓN COSTERO DE CAMBEN	CAMBEN	PARA MATEL	PROY	RECURSOS	1	\$ 2,967,701.93
199	3.1	3.1.1	3.1.1.4	12	MEJORAMIENTO DE LA INFRAESTRUCTURA	14	14	2	APR-FEB-2019-199	02/11/2020	CONSTRUCCIÓN DE BARRIO PARA EL MALLÓN COSTERO DE CAMBEN	CAMBEN	PARA MATEL	PROY	RECURSOS	1	\$ 2,804,173.01
200	3.1	3.1.1	3.1.1.4	12	MEJORAMIENTO DE LA INFRAESTRUCTURA	14	14	2	APR-FEB-2019-199	22/10/2020	REHABILITACIÓN DE ESCUELAS EN CAMBEN LOCALIDAD DE CAMBEN ASIENTAMIENTO INDIO DE SAN FRANCISCO CALLES JARDIN INDIO Y BARRIO BASOLO EN CAMBEN LOCALIDAD DE CAMBEN ASIENTAMIENTO SUBANCY	SABANCY	SABANCY	PROY	URBANIZACIÓN	1	\$ -





R. AVANTAJAMIENTO DE CAMIEN 2018-2021
 CAUSAMBIEN
 CUENCA EJERCICIO FISCAL 2022

Eje	Objetivo	Estrategia	Línea de Acción	Alcance/In / ODS	T/Programa	Programa Presupuestario	Programa Público	Programa o Estrategia Municipal	Oficio de Aprobación	Fecha de Aprobación	Obras/Acción	Sección Municipal	Localidad / Colonia	Fuente de Financiamiento	Rubro	No. Acciones	Inversión Programada
1	3.1	3.1.1	3.1.1.4	11	PAVIMENTACIÓN	14	14	2	APR-BO/2020-03008	12/07/2020	CONSTRUCCIÓN DE PAVIMENTACIÓN CON CARPETA ASFÁLTICA DEL SECTOR DE LA CALLE 21 ENTRE CALLES 19 Y 20 DE LA ZONA URBANA DE LA AGUADA	19-A AGUADA	ISLA AGUADA	FINANCIAMIENTO	URBANIZACIÓN	1	\$
1	3.1	3.1.1	3.1.1.4	11	PAVIMENTACIÓN	14	14	2	APR-BO/2020-03007	12/05/2020	CONSTRUCCIÓN DE PAVIMENTACIÓN CON CARPETA ASFÁLTICA DEL SECTOR DE LAS CALLES PROS JIMÉNEZ Y FRANCISCO MADRINO EN LA ZONA URBANA DE LA AGUADA	ISLA AGUADA	ISLA AGUADA	FINANCIAMIENTO	URBANIZACIÓN	1	\$
1	3.1	3.1.1	3.1.1.4	11	PAVIMENTACIÓN	14	14	7	APR-BO/2020-03006	12/04/2020	CONSTRUCCIÓN DE PAVIMENTACIÓN CON CARPETA ASFÁLTICA EN LA ZONA URBANA DE LA AGUADA	SANAGUAY	SANAGUAY	FINANCIAMIENTO	URBANIZACIÓN	1	\$
1	3.1	3.1.1	3.1.1.4	11	PAVIMENTACIÓN	14	14	7	APR-BO/2020-03005	12/02/2020	CONSTRUCCIÓN DE PAVIMENTACIÓN CON CARPETA ASFÁLTICA EN LA ZONA URBANA DE LA AGUADA	SANAGUAY	SANAGUAY	FINANCIAMIENTO	URBANIZACIÓN	1	\$
1	3.1	3.1.1	3.1.1.4	11	PAVIMENTACIÓN	14	14	7	APR-BO/2020-03004	12/02/2020	CONSTRUCCIÓN DE PAVIMENTACIÓN CON CARPETA ASFÁLTICA EN LA ZONA URBANA DE LA AGUADA	CAMBIEN	CAMBIEN	FINANCIAMIENTO	URBANIZACIÓN	1	\$
1	3.1	3.1.1	3.1.1.4	11	PAVIMENTACIÓN	14	14	7	APR-BO/2020-03001	12/02/2020	CONSTRUCCIÓN DE PAVIMENTACIÓN CON CARPETA ASFÁLTICA EN LA ZONA URBANA DE LA AGUADA	CAMBIEN	CAMBIEN	FINANCIAMIENTO	URBANIZACIÓN	1	\$
1	3.1	3.1.1	3.1.1.4	11	PAVIMENTACIÓN	14	14	7	APR-BO/2020-03003	12/02/2020	CONSTRUCCIÓN DE PAVIMENTACIÓN CON CARPETA ASFÁLTICA EN LA ZONA URBANA DE LA AGUADA	CAMBIEN	CAMBIEN	FINANCIAMIENTO	URBANIZACIÓN	1	\$
1	3.1	3.1.1	3.1.1.4	11	PAVIMENTACIÓN	14	14	7	APR-BO/2020-03002	12/02/2020	CONSTRUCCIÓN DE PAVIMENTACIÓN CON CARPETA ASFÁLTICA EN LA ZONA URBANA DE LA AGUADA	CAMBIEN	CAMBIEN	FINANCIAMIENTO	URBANIZACIÓN	1	\$
1	3.1	3.1.1	3.1.1.4	11	PAVIMENTACIÓN	14	14	7	APR-BO/2020-03004	12/02/2020	CONSTRUCCIÓN DE PAVIMENTACIÓN CON CARPETA ASFÁLTICA EN LA ZONA URBANA DE LA AGUADA	CAMBIEN	CAMBIEN	FINANCIAMIENTO	URBANIZACIÓN	1	\$
1	3.1	3.1.1	3.1.1.4	11	PAVIMENTACIÓN	14	14	7	APR-BO/2020-03006	12/02/2020	CONSTRUCCIÓN DE PAVIMENTACIÓN CON CARPETA ASFÁLTICA EN LA ZONA URBANA DE LA AGUADA	CAMBIEN	CAMBIEN	FINANCIAMIENTO	URBANIZACIÓN	1	\$
1	3.1	3.1.1	3.1.1.4	11	PAVIMENTACIÓN	14	14	7	APR-BO/2020-03007	12/02/2020	CONSTRUCCIÓN DE PAVIMENTACIÓN CON CARPETA ASFÁLTICA EN LA ZONA URBANA DE LA AGUADA	CAMBIEN	CAMBIEN	FINANCIAMIENTO	URBANIZACIÓN	1	\$
1	3.1	3.1.1	3.1.1.4	11	PAVIMENTACIÓN	14	14	7	APR-BO/2020-03008	12/02/2020	CONSTRUCCIÓN DE PAVIMENTACIÓN CON CARPETA ASFÁLTICA EN LA ZONA URBANA DE LA AGUADA	CAMBIEN	CAMBIEN	FINANCIAMIENTO	URBANIZACIÓN	1	\$
1	3.1	3.1.1	3.1.1.4	11	PAVIMENTACIÓN	14	14	7	APR-BO/2020-03009	12/02/2020	CONSTRUCCIÓN DE PAVIMENTACIÓN CON CARPETA ASFÁLTICA EN LA ZONA URBANA DE LA AGUADA	CAMBIEN	CAMBIEN	FINANCIAMIENTO	URBANIZACIÓN	1	\$
1	3.1	3.1.1	3.1.1.4	11	PAVIMENTACIÓN	14	14	7	APR-BO/2020-03010	12/02/2020	CONSTRUCCIÓN DE PAVIMENTACIÓN CON CARPETA ASFÁLTICA EN LA ZONA URBANA DE LA AGUADA	CAMBIEN	CAMBIEN	FINANCIAMIENTO	URBANIZACIÓN	1	\$
1	3.1	3.1.1	3.1.1.4	11	PAVIMENTACIÓN	14	14	7	APR-BO/2020-03011	12/02/2020	CONSTRUCCIÓN DE PAVIMENTACIÓN CON CARPETA ASFÁLTICA EN LA ZONA URBANA DE LA AGUADA	CAMBIEN	CAMBIEN	FINANCIAMIENTO	URBANIZACIÓN	1	\$
1	3.1	3.1.1	3.1.1.4	11	PAVIMENTACIÓN	14	14	7	APR-BO/2020-03012	12/02/2020	CONSTRUCCIÓN DE PAVIMENTACIÓN CON CARPETA ASFÁLTICA EN LA ZONA URBANA DE LA AGUADA	CAMBIEN	CAMBIEN	FINANCIAMIENTO	URBANIZACIÓN	1	\$
1	3.1	3.1.1	3.1.1.4	11	PAVIMENTACIÓN	14	14	7	APR-BO/2020-03013	12/02/2020	CONSTRUCCIÓN DE PAVIMENTACIÓN CON CARPETA ASFÁLTICA EN LA ZONA URBANA DE LA AGUADA	CAMBIEN	CAMBIEN	FINANCIAMIENTO	URBANIZACIÓN	1	\$
1	3.1	3.1.1	3.1.1.4	11	PAVIMENTACIÓN	14	14	7	APR-BO/2020-03014	12/02/2020	CONSTRUCCIÓN DE PAVIMENTACIÓN CON CARPETA ASFÁLTICA EN LA ZONA URBANA DE LA AGUADA	CAMBIEN	CAMBIEN	FINANCIAMIENTO	URBANIZACIÓN	1	\$
1	3.1	3.1.1	3.1.1.4	11	PAVIMENTACIÓN	14	14	7	APR-BO/2020-03015	12/02/2020	CONSTRUCCIÓN DE PAVIMENTACIÓN CON CARPETA ASFÁLTICA EN LA ZONA URBANA DE LA AGUADA	CAMBIEN	CAMBIEN	FINANCIAMIENTO	URBANIZACIÓN	1	\$
1	3.1	3.1.1	3.1.1.4	11	PAVIMENTACIÓN	14	14	7	APR-BO/2020-03016	12/02/2020	CONSTRUCCIÓN DE PAVIMENTACIÓN CON CARPETA ASFÁLTICA EN LA ZONA URBANA DE LA AGUADA	CAMBIEN	CAMBIEN	FINANCIAMIENTO	URBANIZACIÓN	1	\$
1	3.1	3.1.1	3.1.1.4	11	PAVIMENTACIÓN	14	14	7	APR-BO/2020-03017	12/02/2020	CONSTRUCCIÓN DE PAVIMENTACIÓN CON CARPETA ASFÁLTICA EN LA ZONA URBANA DE LA AGUADA	CAMBIEN	CAMBIEN	FINANCIAMIENTO	URBANIZACIÓN	1	\$
1	3.1	3.1.1	3.1.1.4	11	PAVIMENTACIÓN	14	14	7	APR-BO/2020-03018	12/02/2020	CONSTRUCCIÓN DE PAVIMENTACIÓN CON CARPETA ASFÁLTICA EN LA ZONA URBANA DE LA AGUADA	CAMBIEN	CAMBIEN	FINANCIAMIENTO	URBANIZACIÓN	1	\$
1	3.1	3.1.1	3.1.1.4	11	PAVIMENTACIÓN	14	14	7	APR-BO/2020-03019	12/02/2020	CONSTRUCCIÓN DE PAVIMENTACIÓN CON CARPETA ASFÁLTICA EN LA ZONA URBANA DE LA AGUADA	CAMBIEN	CAMBIEN	FINANCIAMIENTO	URBANIZACIÓN	1	\$
1	3.1	3.1.1	3.1.1.4	11	PAVIMENTACIÓN	14	14	7	APR-BO/2020-03020	12/02/2020	CONSTRUCCIÓN DE PAVIMENTACIÓN CON CARPETA ASFÁLTICA EN LA ZONA URBANA DE LA AGUADA	CAMBIEN	CAMBIEN	FINANCIAMIENTO	URBANIZACIÓN	1	\$





B. ATERRIZAJAMIENTO DE CUARTEL 2019-2021
CIUDAD ESPERANZA TICALA 2020

Eje	Objeto	Estrategia	Unidad de Acción	Alimentación / ODS	T/Programa	Programa Presupuestario	Programa Público	Programa o Estrategia Municipal	Oficio de Aprobación	Fecha de Aprobación	Obras/Acción	Sección Municipal	Localidad / Colonia	Fuente de Financiamiento	Rubro	No. Acciones	Inversión Programada
3	3.1	3.1.1	3.1.1.4	11	URBANIZACIÓN	34	34	3	APR-FOPET-2020-303	14/09/2020	REPERECCION DE LA CARRETERA AJAJUTEC EN LA CALLE 43 ENTRE AVENIDA 1 Y CALLE 37A	CAMUEN	TICALA SURTAL	FOPET	URBANIZACIÓN	1	\$ 3,063,398.09
3	3.1	3.1.1	3.1.1.4	11	PAVIMENTACION	34	34	3	APR-FOPET-2020-307	18/04/2020	PAVIMENTACION CON CONCRETO HERRALLUCO DE LA CALLE APRELLANTE DE ENTRE SAN CARLOS ACQUINO Y AVENIDA CAMUEN	CAMUEN	UPTO SURTAL	FOPET	URBANIZACIÓN	1	\$ 4,734,913.49
3	3.1	3.1.1	3.1.1.4	14	PAVIMENTACION	34	34	3	APR-FOPET-2020-311	18/09/2020	PAVIMENTACION CON CONCRETO HERRALLUCO DE LA CALLE PUPO ENTRE AVENIDA SAN CARLOS ACQUINO Y CALLE 37A	CAMUEN	ARTO SURTAL	FOPET	URBANIZACIÓN	1	\$ 1,255,947.39
3	3.1	3.1.1	3.1.1.4	11	PAVIMENTACION	34	34	3	APR-FOPET-2020-322	26/02/2020	PAVIMENTACION CON CONCRETO HERRALLUCO DEL CRUCEMIENTO DE LA CALLE DE JUNCO Y CALLE JOSE MARIA PINO SUAREZ	CAMUEN	COYUMACHO	FOPET/IBR	URBANIZACIÓN	1	\$ 2,850,793.47
3	3.1	3.1.1	3.1.1.4	11	PAVIMENTACION	34	34	3	APR-FOPET-2020-340	18/09/2020	PAVIMENTACION CON CONCRETO HERRALLUCO DE LA CALLE ENTRE MAJECON DE LA CAJETA Y CALLE 38 DE LA COLONIA CAJETA	CAMUEN	CAJETA	FOPET	URBANIZACIÓN	1	\$ 3,198,100.85
3	3.1	3.1.1	3.1.1.4	11	PAVIMENTACION	34	34	3	APR-FOPET-2020-343	24/09/2020	PAVIMENTACION CON CONCRETO HERRALLUCO DE LA CALLE ENTRE MAJECON DE LA CAJETA Y CALLE 39 DE LA COLONIA CAJETA	CAMUEN	CAJETA	FOPET	URBANIZACIÓN	1	\$ 414,157.35
3	3.1	3.1.1	3.1.1.4	11	PAVIMENTACION	34	34	3	APR-FOPET-2020-350	14/09/2020	PAVIMENTACION CON CONCRETO HERRALLUCO DE LA CALLE ENTRE CALLE 37 Y CALLE 38 Y PAVIMENTACION CON ASFALTO DE LA CALLE CEBANAS 37	CAMUEN	MOROLLOS	FOPET	URBANIZACIÓN	1	\$ 1,460,059.73
3	3.1	3.1.1	3.1.1.4	11	PAVIMENTACION	34	34	3	APR-FOPET-2020-395	18/04/2020	PAVIMENTACION CON CONCRETO HERRALLUCO DE LA CALLE ENTRE CALLE 37 Y CALLE 38 DE LA COLONIA MOROLLOS	CAMUEN	MOROLLOS	FOPET	URBANIZACIÓN	1	\$ 1,153,878.07
3	3.1	3.1.1	3.1.1.4	11	PAVIMENTACION	34	34	3	APR-FOPET-2020-398	13/02/2020	PAVIMENTACION CON CONCRETO HERRALLUCO DE LA CALLE PEREZITA NORTE ENTRE CALLE 37 Y CALLE 38 DE LA COLONIA SAN ANTONIO DEL PALMAR	CAMUEN	San Agustín Palmar	FOPET	URBANIZACIÓN	1	\$ 1,209,857.55
3	3.1	3.1.1	3.1.1.4	11	PAVIMENTACION	34	34	3	APR-FOPET-2020-318	23/02/2020	PAVIMENTACION CON ASFALTO, BANGUITAS, GUANIMONES Y DRENAJE PAVIAL DE LA CALLE PRIMERO DE JUNIO Y CALLE UNIDAD DEPORTIVA EN LA LOCALIDAD DE NUEVO PROGRESO, EN EL DISTRITO DE CAMUEN	ATUTZA	NUEVO PROGRESO	FOPET	URBANIZACIÓN	1	\$ 6,019,865.73
3	3.4	3.4.1	3.4.1.1	14	MEJORAMIENTO PUBLICO	34	34	3	FORFOTAMUN	REESTRUCTURAMIENTO	FORTALECIMIENTO A LAS SERVICIOS PUBLICOS	CAMUEN	CEBRO	FORFOTAMUN	MEJORAMIENTO	1	\$ 43,032,779.27
3	3.3	3.3.1	3.3.1.1	6	INSTALACION DE SISTEMAS INICIALES	28	34	1	FORFOTAMUN/2020/301	17/02/2020	CONSTRUCCION DE LAS INSTALACIONES DE AGUA POTABLE EN EL MUNICIPIO DE CAMUEN	CAMUEN	CAMUEN	FORFOTAMUN	AGUA Y SANEAMIENTO	38	\$ 2,500,000.00
3	3	3.1	3.1.1	14	ACCIONES	34	34	1	FORFOTAMUN	3/4	ACCIONES Y SERVICIOS	CAMUEN	CAMUEN	FORFOTAMUN	ACCIONES	1	\$ 37,600,508.23
3	3	3.1	3.1.1	14	SERVICIOS	34	34	1	FORFOTAMUN	2/4	SERVICIOS	CAMUEN	CAMUEN	FORFOTAMUN	SERVICIOS	1	\$ 97,406,168.50





II AYUDAMIENTO DE CARMEN 2018-2021
CONTRATORIA
CUBRE EJERCICIO FISCAL 2020

Eje	Objetivo	Estrategia	Línea de Acción	Alineación / OBS	Ti/Programa	Programa Presupuestario	Programa o Estrategia Municipal	Oficio de Aprobación	Fecha de Aprobación	Obras/Acción	Sección Municipal	Localidad / Colonia	Fuente de Financiamiento	Rubro	No. Acciones	Inversión Programada
6	3.3	3.1.1	3.1.1.4	11	URBANIZACIÓN	34	1	PR. JARANDY	15/09/2020	PROGRAMA PARA LA VIVIENDA DEL MUNICIPIO DE CARMEN, CON EL FIN DE MEJORAR LAS CONDICIONES DE VIVIENDA DE LOS HABITANTES DEL MUNICIPIO DE CARMEN, EN ESPECIAL EN LAS COLONIAS URBANAS DE CALLES Y CALLES BARRIO DE LOS MONTAÑOS Y CALLES DEL CENTRO, EN ESPECIAL EN LAS COLONIAS URBANAS DE CALLES Y CALLES BARRIO DE LOS MONTAÑOS Y CALLES DEL CENTRO, EN ESPECIAL EN LAS COLONIAS URBANAS DE CALLES Y CALLES BARRIO DE LOS MONTAÑOS Y CALLES DEL CENTRO.	CARMEN	CENTRO	REC. PROPIOS	URBANIZACIÓN	1	\$ 2,280,935.67
6	2.1	2.1.1	2.1.1.4	1	PROYECTOS PRODUCTIVOS	07	1	PRODUCTIVOS	PRODUCTIVOS	PROYECTOS PRODUCTIVOS AGROPECUARIOS, ARTESANOS Y GUANAJOS	CARMEN	RECONES	REC. PROPIOS	ECONÓMICO	3	\$ 1,330,480.00
6	2.1	2.1.1	2.1.1.4	1	PROYECTOS PRODUCTIVOS	07	1	PRODUCTIVOS	PRODUCTIVOS	PROYECTOS PRODUCTIVOS TURISMO	CARMEN	RECONES	REC. PROPIOS	ECONÓMICO	3	\$ 220,000.00
6	2.1	2.1.1	2.1.1.4	2	PROGRAMAS ASISTENCIALES	07	2	PROGRAMAS	ASISTENCIALES	PROGRAMA EMERGENTE DE APYOS Y ASISTENCIALES	CARMEN	PEREGRINACION	REC. PROPIOS	SOCIALES	8	\$ 7,508,470.56
6	3.3	3.1.1	3.1.1.4	14	PROGRAMAS	6	1	MUNICIPAL	MUNICIPAL	PROGRAMA EMERGENTE DE ALIMENTACIÓN ECONOMICA.	CARMEN	CARMEN	REC. PROPIOS	ECONÓMICO	8	\$
3	2.2	3.1.1	3.1.1.1	16	PROGRAMAS	8	1	MUNICIPAL	MUNICIPAL	PROGRAMA DE INCUBADORES, CECIL MUNICIPAL, OPORTUNIDAD PARA LAS MUJERES Y NIÑOS	CARMEN	CARMEN	REC. PROPIOS	ECONÓMICO	3	\$
3	3.3	3.1.2	3.1.2.1	18	PROGRAMAS	8	1	MUNICIPAL	MUNICIPAL	PROGRAMA DE INCUBADORES MUNICIPALES	CARMEN	CARMEN	MUNICIPAL	ECONÓMICO	8	\$ 5,000,000.00
3	3.3	3.1.2	3.1.2.1	18	TURISMO	8	1	FORTALECIMIENTO	PERIENES	PROGRAMAS DE FORTALECIMIENTO TURISTICO	CARMEN	CARMEN	REC. PROPIOS	TURISTICO	6	\$ 125,099.47
6	3.1	3.1.1	3.1.1.4	31	URBANIZACIÓN	34	1	FEU LOCAL	FEU LOCAL	APYOS A UNIDADES MUNICIPALES	ATATZA	ATATZA	FEU	INFRAESTRUCTURA	4	\$ 999,160.37
6	3.1	3.1.1	3.1.1.4	31	URBANIZACIÓN	34	1	FEU LOCAL	FEU LOCAL	APYOS A UNIDADES MUNICIPALES	MALAMTEL	MALAMTEL	FEU	INFRAESTRUCTURA	11	\$ 999,160.37
6	3.1	3.1.1	3.1.1.4	31	URBANIZACIÓN	34	1	FEU LOCAL	FEU LOCAL	APYOS A UNIDADES MUNICIPALES	SABANCOY	SABANCOY	FEU	INFRAESTRUCTURA	3	\$ 999,160.37
6	3.1	3.1.2	3.1.2.1	31	MULTIUSO	34	1	FEU LOCAL	FEU LOCAL	CONSTRUCCIÓN DE UNIDADES HABITACIONALES EN ESTADOS	SABANCOY	SABANCOY	REC. ESTADAL	TURISTICO	1	\$ 10,000,000.00
6	3.1	3.1.1	3.1.1.1	31	MULTIUSO	34	1	FEU LOCAL	FEU LOCAL	CONSTRUCCIÓN DE UNIDADES HABITACIONALES EN ESTADOS	PUA ABAMA	PUA ABAMA	REC. ESTADAL	TURISTICO	1	\$ 7,000,000.00
3	3.4	3.1.1	3.1.1.1	38	TECNOLOGÍA PÚBLICA	34	1	FORTALECIMIENTO	FORTALECIMIENTO	PROGRAMA DE FORTALECIMIENTO DE LAS UNIDADES HABITACIONALES DE LAS UNIDADES HABITACIONALES, VEHICULOS, Y TI. (Impuesto de D. Comunicación)	CARMEN	CARMEN	FORTALECIMIENTO	SOCIALES	3	\$ 10,040,733.28





II. AYUNTAMIENTO DE CARMEN 2018-2021
CONSEJO MUNICIPAL
CERTE DE EJECUCIÓN FISCAL 2020

Eje	Objeto	Estrategia	Línea de Acción	Aliación / ODS	T/Programa	Programa Presupuestario	Programa Público	Programa o Proyecto Municipal	Oficio de Aprobación	Fecha de Aprobación	Obras/acción	Sección Municipal	Localidad / Colonia	Fuente de Financiamiento	Rubro	No. Acciones	Inversión Programada
0	01	01.1	01.1.1	11	OPERACIONES	01	M	P	MAYORÍA	MAYORÍA	FINANCIAMIENTO FINANCIADO POR OTRAS	Carmen	Carmen	FINANCIAMIENTO	OPERACIONES	0	\$ 8,513,277.00
0	01	01.1	01.1.1	11	OPERACIONES	01	S	Z	PROGRAMA	2019/11	PROGRAMA DE LIMPIEZA DE ZONA FEDERAL MARITIMO TERRESTRE	Carmen	CARMEN	ESTADOS	USO AMBIENTE	6	\$ 6,675,832.82
TOTAL																	
100 \$ 408,208,179.59																	

INFORME DE AVANCE DE OBRAS 2018-2021
CIUDAD EDUCACION FISCAL 2021
MUNICIPIO LOCAL DE URBES Y SAN FRANCISCO

Eje	Objetivo	Estrategia	Urea de Asesor	Alcaldía / OPS	T/Programa	Programa Presupuestario	Programa Público	Programa o Estrategia Municipal	Oficina de Aprobación	Fecha de Aprobación	Obras/Acción	Sección Municipal	Localidad / Colonia	Fuente de Financiamiento	Rubro	Cantidad	Ud. de Medida	Inversión Programada
1.1	1.1.1	1.1.1.1	1.1.1.1.1	1.1	1.1.1	1.1	1.1	1.1	1.1	20/04/2021	CONSTRUCCIÓN DE INVERNADEROS EN CARRERAS EDUCACIONALES COMO UN CARRERA ADMINISTRATIVO EDUCACION	CARRERAS	CARRERAS DE LA CALLE 17 EN SAN FRANCISCO	PROYECTO	URBANIZACIÓN	1111.07	M2	3.011.198,00
1.2	1.2.1	1.2.1.1	1.2.1.1.1	1.2	1.2.1	1.2	1.2	1.2	1.2	21/04/2021	CONSTRUCCIÓN DE ELECTRICIDAD EN CARRERAS EDUCACIONALES COMO UN CARRERA ADMINISTRATIVO EDUCACION	CARRERAS	BIENES DE SAN FRANCISCO	PROYECTO	URBANIZACIÓN	21	PCS	1.000.000,00
1.3	1.3.1	1.3.1.1	1.3.1.1.1	1.3	1.3.1	1.3	1.3	1.3	1.3	20/04/2021	CONSTRUCCIÓN DE INVERNADEROS EN CARRERAS EDUCACIONALES COMO UN CARRERA ADMINISTRATIVO EDUCACION	CARRERAS	CARRERAS DE LA CALLE 17 EN SAN FRANCISCO	PROYECTO	URBANIZACIÓN	2000.06	M2	3.000.000,00
1.4	1.4.1	1.4.1.1	1.4.1.1.1	1.4	1.4.1	1.4	1.4	1.4	1.4	06/05/2021	CONSTRUCCIÓN DE TECHOS EN ÁREAS DE ESPORTE EN CARRERAS EDUCACIONALES COMO UN CARRERA ADMINISTRATIVO EDUCACION	CARRERAS	EDUCACIÓN	PROYECTO	EDUCACIÓN	1200.17	M2	2.250.000,00
1.5	1.5.1	1.5.1.1	1.5.1.1.1	1.5	1.5.1	1.5	1.5	1.5	1.5	04/05/2021	CONSTRUCCIÓN DE INVERNADEROS EN CARRERAS EDUCACIONALES COMO UN CARRERA ADMINISTRATIVO EDUCACION	CARRERAS	EDUCACIÓN	PROYECTO	EDUCACIÓN	00.00	M2	070.000,00
1.6	1.6.1	1.6.1.1	1.6.1.1.1	1.6	1.6.1	1.6	1.6	1.6	1.6	06/05/2021	CONSTRUCCIÓN DE INVERNADEROS EN CARRERAS EDUCACIONALES COMO UN CARRERA ADMINISTRATIVO EDUCACION	CARRERAS	EDUCACIÓN	PROYECTO	EDUCACIÓN	2000.06	M2	3.000.000,00
1.7	1.7.1	1.7.1.1	1.7.1.1.1	1.7	1.7.1	1.7	1.7	1.7	1.7	18/06/2021	CONSTRUCCIÓN DE INVERNADEROS EN CARRERAS EDUCACIONALES COMO UN CARRERA ADMINISTRATIVO EDUCACION	CARRERAS	EDUCACIÓN	PROYECTO	EDUCACIÓN	1000.10	M2	1.000.000,00
1.8	1.8.1	1.8.1.1	1.8.1.1.1	1.8	1.8.1	1.8	1.8	1.8	1.8	18/06/2021	CONSTRUCCIÓN DE INVERNADEROS EN CARRERAS EDUCACIONALES COMO UN CARRERA ADMINISTRATIVO EDUCACION	CARRERAS	EDUCACIÓN	PROYECTO	EDUCACIÓN	1000.10	M2	1.000.000,00
1.9	1.9.1	1.9.1.1	1.9.1.1.1	1.9	1.9.1	1.9	1.9	1.9	1.9	18/06/2021	CONSTRUCCIÓN DE INVERNADEROS EN CARRERAS EDUCACIONALES COMO UN CARRERA ADMINISTRATIVO EDUCACION	CARRERAS	EDUCACIÓN	PROYECTO	EDUCACIÓN	1000.10	M2	1.000.000,00
1.10	1.10.1	1.10.1.1	1.10.1.1.1	1.10	1.10.1	1.10	1.10	1.10	1.10	18/06/2021	CONSTRUCCIÓN DE INVERNADEROS EN CARRERAS EDUCACIONALES COMO UN CARRERA ADMINISTRATIVO EDUCACION	CARRERAS	EDUCACIÓN	PROYECTO	EDUCACIÓN	1000.10	M2	1.000.000,00
1.11	1.11.1	1.11.1.1	1.11.1.1.1	1.11	1.11.1	1.11	1.11	1.11	1.11	18/06/2021	CONSTRUCCIÓN DE INVERNADEROS EN CARRERAS EDUCACIONALES COMO UN CARRERA ADMINISTRATIVO EDUCACION	CARRERAS	EDUCACIÓN	PROYECTO	EDUCACIÓN	1000.10	M2	1.000.000,00
1.12	1.12.1	1.12.1.1	1.12.1.1.1	1.12	1.12.1	1.12	1.12	1.12	1.12	18/06/2021	CONSTRUCCIÓN DE INVERNADEROS EN CARRERAS EDUCACIONALES COMO UN CARRERA ADMINISTRATIVO EDUCACION	CARRERAS	EDUCACIÓN	PROYECTO	EDUCACIÓN	1000.10	M2	1.000.000,00
1.13	1.13.1	1.13.1.1	1.13.1.1.1	1.13	1.13.1	1.13	1.13	1.13	1.13	18/06/2021	CONSTRUCCIÓN DE INVERNADEROS EN CARRERAS EDUCACIONALES COMO UN CARRERA ADMINISTRATIVO EDUCACION	CARRERAS	EDUCACIÓN	PROYECTO	EDUCACIÓN	1000.10	M2	1.000.000,00
1.14	1.14.1	1.14.1.1	1.14.1.1.1	1.14	1.14.1	1.14	1.14	1.14	1.14	18/06/2021	CONSTRUCCIÓN DE INVERNADEROS EN CARRERAS EDUCACIONALES COMO UN CARRERA ADMINISTRATIVO EDUCACION	CARRERAS	EDUCACIÓN	PROYECTO	EDUCACIÓN	1000.10	M2	1.000.000,00
1.15	1.15.1	1.15.1.1	1.15.1.1.1	1.15	1.15.1	1.15	1.15	1.15	1.15	18/06/2021	CONSTRUCCIÓN DE INVERNADEROS EN CARRERAS EDUCACIONALES COMO UN CARRERA ADMINISTRATIVO EDUCACION	CARRERAS	EDUCACIÓN	PROYECTO	EDUCACIÓN	1000.10	M2	1.000.000,00

R. AVANCEMENTO DE OBRAS 2018-2021
 CONSUMOS
 CENSO 2017
 MUNICIPIO DE SAN CARLOS

Eje	Objetivo	Estrategia	Línea de Acción	Alimentación / OBS	T/Programa	Programa Presupuestario	Programa Público	Programa o Proyecto Municipal	Oficio de Aprobación	Fecha de Aprobación	Descripción	Sección Municipal	Localidad / Colonia	Fuente de Financiamiento	Rubro	Cantidad	Ud. De Medida	Inversión Programada
4	5.2.2	5.2.2.1	5.2.2.1.1	4	EDUCACIÓN	44	44	4	APR-FMDF-201-148	26/06/2021	CONSTRUCCIÓN DE AMPHITEATRO EN LA COMUNIDAD LOCALIDAD DE SAN CARLOS	GABINETE	CALLE 17 A, COMUNA LIBRE DE SAN CARLOS	FMDF	URBANIZACIÓN	1042.2	M2	2.161.0279
5	5.2.2	5.2.2.2	5.2.2.2.1	5	CARRETERA	44	44	5	APR-FMDF-201-151	26/06/2021	CONSTRUCCIÓN DE CARRETERA EN LA COMUNA LOCALIDAD DE SAN CARLOS	MANTENIMIENTO	CALLE 18 A, COMUNA LIBRE DE SAN CARLOS	FMDF	MANTENIMIENTO	726.67	M2	2.247.0545
6	5.2.2	5.2.2.3	5.2.2.3.1	6	EDUCACIÓN	44	44	6	APR-FMDF-201-149	26/06/2021	REPARACIÓN DE CARRETERA EN LA COMUNA LOCALIDAD DE SAN CARLOS	MANTENIMIENTO	PRINCIPAL COMUNA LIBRE DE SAN CARLOS	FMDF	MANTENIMIENTO	104.9	M2	2.136.0488
7	5.2.2	5.2.2.4	5.2.2.4.1	7	EDUCACIÓN	44	44	7	APR-FMDF-201-147	26/06/2021	CONSTRUCCIÓN DE TECHOS EN ÁREAS DE IMPERMEABILIZACIÓN DE EDIFICACIONES EN LA COMUNA LOCALIDAD DE SAN CARLOS	44.011A	DE LOS MATERIALES NUEVOS (MANTENIMIENTO)	FMDF	EDUCACIÓN	726.67	M2	2.225.0528
8	5.2.1	5.2.1.1	5.2.1.1.1	8	ALUMBRADO	44	44	8	APR-FMDF-201-149	08/07/2021	REPARACIÓN DE INFRAESTRUCTURA DE ALUMBRADO EN LA COMUNA LOCALIDAD DE SAN CARLOS	GABINETE	CALLE 17 A, COMUNA LIBRE DE SAN CARLOS	FMDF	URBANIZACIÓN	852.89	M2	1.341.0728
9	5.2.2	5.2.2.1	5.2.2.1.2	9	ALUMBRADO	44	44	9	APR-FMDF-201-147	08/07/2021	REPARACIÓN DE INFRAESTRUCTURA DE ALUMBRADO EN LA COMUNA LOCALIDAD DE SAN CARLOS	MANTENIMIENTO	CALLE 17 A, COMUNA LIBRE DE SAN CARLOS	FMDF	URBANIZACIÓN	64	PSAL	775.0740
10	5.2.2	5.2.2.1	5.2.2.1.3	10	ALUMBRADO	44	44	10	APR-FMDF-201-149	08/07/2021	REPARACIÓN DE INFRAESTRUCTURA DE ALUMBRADO EN LA COMUNA LOCALIDAD DE SAN CARLOS	GABINETE	CALLE 17 A, COMUNA LIBRE DE SAN CARLOS	FMDF	URBANIZACIÓN	815	M2	2.061.0252
11	5.2.1	5.2.1.1	5.2.1.1.1	11	ALUMBRADO	44	44	11	APR-FMDF-201-148	26/06/2021	CONSTRUCCIÓN DE INFRAESTRUCTURA DE ALUMBRADO EN LA COMUNA LOCALIDAD DE SAN CARLOS	GABINETE	CALLE 17 A, COMUNA LIBRE DE SAN CARLOS	FMDF	URBANIZACIÓN	1254.74	M2	1.770.0489
12	5.2.2	5.2.2.1	5.2.2.1.2	12	ALUMBRADO	44	44	12	APR-FMDF-201-148	26/06/2021	REPARACIÓN DE INFRAESTRUCTURA DE ALUMBRADO EN LA COMUNA LOCALIDAD DE SAN CARLOS	MANTENIMIENTO	CALLE 17 A, COMUNA LIBRE DE SAN CARLOS	FMDF	URBANIZACIÓN	128	PSAL	868.048
13	5.2.2	5.2.2.1	5.2.2.1.3	13	ALUMBRADO	44	44	13	APR-FMDF-201-148	26/06/2021	REPARACIÓN DE INFRAESTRUCTURA DE ALUMBRADO EN LA COMUNA LOCALIDAD DE SAN CARLOS	MANTENIMIENTO	CALLE 17 A, COMUNA LIBRE DE SAN CARLOS	FMDF	URBANIZACIÓN	138	PSAL	1.027.0584
14	5.2.2	5.2.2.1	5.2.2.1.4	14	ALUMBRADO	44	44	14	APR-FMDF-201-148	26/06/2021	REPARACIÓN DE INFRAESTRUCTURA DE ALUMBRADO EN LA COMUNA LOCALIDAD DE SAN CARLOS	MANTENIMIENTO	CALLE 17 A, COMUNA LIBRE DE SAN CARLOS	FMDF	URBANIZACIÓN	779	PSAL	2.206.0722
15	5.2.2	5.2.2.1	5.2.2.1.5	15	ALUMBRADO	44	44	15	APR-FMDF-201-148	26/06/2021	REPARACIÓN DE INFRAESTRUCTURA DE ALUMBRADO EN LA COMUNA LOCALIDAD DE SAN CARLOS	MANTENIMIENTO	CALLE 17 A, COMUNA LIBRE DE SAN CARLOS	FMDF	URBANIZACIÓN	78	PSAL	775.0740
16	5.2.2	5.2.2.1	5.2.2.1.6	16	ALUMBRADO	44	44	16	APR-FMDF-201-148	26/06/2021	REPARACIÓN DE INFRAESTRUCTURA DE ALUMBRADO EN LA COMUNA LOCALIDAD DE SAN CARLOS	MANTENIMIENTO	CALLE 17 A, COMUNA LIBRE DE SAN CARLOS	FMDF	URBANIZACIÓN	275	PSAL	1.180.0477
17	5.2.1	5.2.1.1	5.2.1.1.1	17	DEPORTE	44	44	17	APR-FMDF-201-147	20/07/2021	REPARACIÓN DE INFRAESTRUCTURA DE DEPORTE EN LA COMUNA LOCALIDAD DE SAN CARLOS	GABINETE	CALLE 17 A, COMUNA LIBRE DE SAN CARLOS	FMDF	DEPORTE	211	M2	3.083.0141
18	5.1.1	5.1.1.1	5.1.1.1.1	18	MANTENIMIENTO	44	44	18	APR-FMDF-201-140	20/07/2021	CONSTRUCCIÓN DE INFRAESTRUCTURA DE MANTENIMIENTO EN LA COMUNA LOCALIDAD DE SAN CARLOS	MANTENIMIENTO	PRINCIPAL COMUNA LIBRE DE SAN CARLOS	FMDF	URBANIZACIÓN	2088	40	3.176.0288
19	5.2.2	5.2.2.1	5.2.2.1.1	19	DEPORTE	44	44	19	APR-FMDF-201-146	20/07/2021	CONSTRUCCIÓN DE INFRAESTRUCTURA DE DEPORTE EN LA COMUNA LOCALIDAD DE SAN CARLOS	GABINETE	CALLE 17 A, COMUNA LIBRE DE SAN CARLOS	FMDF	URBANIZACIÓN	462.88	M2	6.471.0244





M. ATORGAMIENTO DE CAMAR 2018-2021
CIUDAD EMPADRONADA FISCAL 2021
RECIBIENDO ASESORIA DEL SERVICIO TÉCNICO FISCAL

Eje	Objetivo	Enfoque	Alcance	Alcance ODS	T/Programa	Programa Presupuestario	Programa Público	Programa o Estrategia Municipal	Oficio de Aprobación	Fecha de Aprobación	Obras/Acción	Sección Municipal	Localidad / Colonia	Fuente de Financiamiento	Rubro	Cantidad	Ud. de Medida	Inversión Programada
5.1.2	5.1.2.1	5.1.2.1.1	5.1.2.1.2	5	ALUMBRADO	5.4	5	5	APR/PMOP/2021/041	06/07/2021	REPARACION DE ALUMBRADO PUBLICO EN CARRANTELLO ALMA VILLA DE LA CALABAZA ENTRE CARRANTELLO Y CARRANTELLO Y CARRANTELLO Y CARRANTELLO	5.4 ALUMBRADO	VILLA DE LA CALABAZA ALMA VILLA DE LA CALABAZA	PMOP	UNIDAD DE MEDIDA	14	FM 5	323,328
5.1.2	5.1.2.1	5.1.2.1.2	5.1.2.1.2	5	ALUMBRADO	5.4	5	5	APR/PMOP/2021/042	06/07/2021	REPARACION DE ALUMBRADO PUBLICO EN CARRANTELLO ALMA VILLA DE LA CALABAZA ENTRE CARRANTELLO Y CARRANTELLO Y CARRANTELLO Y CARRANTELLO	5.4 ALUMBRADO	VILLA DE LA CALABAZA ALMA VILLA DE LA CALABAZA	PMOP	UNIDAD DE MEDIDA	25	FM 5	223,163
5.1.2	5.1.2.1	5.1.2.1.2	5.1.2.1.2	5	ALUMBRADO	5.4	5	5	APR/PMOP/2021/043	06/07/2021	REPARACION DE ALUMBRADO PUBLICO EN CARRANTELLO ALMA VILLA DE LA CALABAZA ENTRE CARRANTELLO Y CARRANTELLO Y CARRANTELLO Y CARRANTELLO	5.4 ALUMBRADO	VILLA DE LA CALABAZA ALMA VILLA DE LA CALABAZA	PMOP	UNIDAD DE MEDIDA	41	FM 5	403,929
5.1.2	5.1.2.1	5.1.2.1.2	5.1.2.1.2	5	ALUMBRADO	5.4	5	5	APR/PMOP/2021/044	06/07/2021	REPARACION DE ALUMBRADO PUBLICO EN CARRANTELLO ALMA VILLA DE LA CALABAZA ENTRE CARRANTELLO Y CARRANTELLO Y CARRANTELLO Y CARRANTELLO	5.4 ALUMBRADO	VILLA DE LA CALABAZA ALMA VILLA DE LA CALABAZA	PMOP	UNIDAD DE MEDIDA	37	FM 5	295,235
5.1.2	5.1.2.1	5.1.2.1.2	5.1.2.1.2	5	ALUMBRADO	5.4	5	5	APR/PMOP/2021/045	06/07/2021	REPARACION DE ALUMBRADO PUBLICO EN CARRANTELLO ALMA VILLA DE LA CALABAZA ENTRE CARRANTELLO Y CARRANTELLO Y CARRANTELLO Y CARRANTELLO	5.4 ALUMBRADO	VILLA DE LA CALABAZA ALMA VILLA DE LA CALABAZA	PMOP	UNIDAD DE MEDIDA	41	FM 5	399,891
5.1.2	5.1.2.1	5.1.2.1.2	5.1.2.1.2	5	ALUMBRADO	5.4	5	5	APR/PMOP/2021/058	06/07/2021	REPARACION DE ALUMBRADO PUBLICO EN CARRANTELLO ALMA VILLA DE LA CALABAZA ENTRE CARRANTELLO Y CARRANTELLO Y CARRANTELLO Y CARRANTELLO	5.4 ALUMBRADO	VILLA DE LA CALABAZA ALMA VILLA DE LA CALABAZA	PMOP	UNIDAD DE MEDIDA	31	FM 5	133,054
5.1.2	5.1.2.1	5.1.2.1.2	5.1.2.1.2	5	DEFINICION	5.4	5	5	APR/PMOP/2021/059	06/07/2021	CONSTRUCCION DE SERVIDOR PUBLICO EN CAMARIN LOCALIDAD CIUDAD DEL CAMARIN	CAMARIN	VILLA DE LA CALABAZA ALMA VILLA DE LA CALABAZA	PMOP	UNIDAD DE MEDIDA	1347,47	MO 5	3.180,724
5.1.2	5.1.2.1	5.1.2.1.2	5.1.2.1.2	5	DEFINICION	5.4	5	5	APR/PMOP/2021/060	06/07/2021	CONSTRUCCION DE SERVIDOR PUBLICO EN CAMARIN LOCALIDAD CIUDAD DEL CAMARIN	CAMARIN	VILLA DE LA CALABAZA ALMA VILLA DE LA CALABAZA	PMOP	UNIDAD DE MEDIDA	402,11	MO 5	1.361,357
5.1.2	5.1.2.1	5.1.2.1.2	5.1.2.1.2	5	ALUMBRADO	5.4	5	5	APR/PMOP/2021/061	17/11/2021	REPARACION DE ALUMBRADO PUBLICO EN CARRANTELLO ALMA VILLA DE LA CALABAZA ENTRE CARRANTELLO Y CARRANTELLO Y CARRANTELLO Y CARRANTELLO	CAMARIN	VILLA DE LA CALABAZA ALMA VILLA DE LA CALABAZA	PMOP	UNIDAD DE MEDIDA	30	FM 5	1,941,625
5.1.2	5.1.2.1	5.1.2.1.2	5.1.2.1.2	5	ALUMBRADO	5.4	5	5	APR/PMOP/2021/062	06/07/2021	REPARACION DE ALUMBRADO PUBLICO EN CARRANTELLO ALMA VILLA DE LA CALABAZA ENTRE CARRANTELLO Y CARRANTELLO Y CARRANTELLO Y CARRANTELLO	CAMARIN	VILLA DE LA CALABAZA ALMA VILLA DE LA CALABAZA	PMOP	UNIDAD DE MEDIDA	34	FM 5	418,103
5.1.2	5.1.2.1	5.1.2.1.2	5.1.2.1.2	5	ALUMBRADO	5.4	5	5	APR/PMOP/2021/063	17/11/2021	REPARACION DE ALUMBRADO PUBLICO EN CARRANTELLO ALMA VILLA DE LA CALABAZA ENTRE CARRANTELLO Y CARRANTELLO Y CARRANTELLO Y CARRANTELLO	CAMARIN	VILLA DE LA CALABAZA ALMA VILLA DE LA CALABAZA	PMOP	UNIDAD DE MEDIDA	20	FM 5	87,512
5.1.2	5.1.2.1	5.1.2.1.2	5.1.2.1.2	5	ALUMBRADO	5.4	5	5	APR/PMOP/2021/064	06/07/2021	REPARACION DE ALUMBRADO PUBLICO EN CARRANTELLO ALMA VILLA DE LA CALABAZA ENTRE CARRANTELLO Y CARRANTELLO Y CARRANTELLO Y CARRANTELLO	CAMARIN	VILLA DE LA CALABAZA ALMA VILLA DE LA CALABAZA	PMOP	UNIDAD DE MEDIDA	19	FM 5	67,027
5.1.2	5.1.2.1	5.1.2.1.2	5.1.2.1.2	5	ALUMBRADO	5.4	5	5	APR/PMOP/2021/067	06/07/2021	REPARACION DE ALUMBRADO PUBLICO EN CARRANTELLO ALMA VILLA DE LA CALABAZA ENTRE CARRANTELLO Y CARRANTELLO Y CARRANTELLO Y CARRANTELLO	CAMARIN	VILLA DE LA CALABAZA ALMA VILLA DE LA CALABAZA	PMOP	UNIDAD DE MEDIDA	34	FM 5	1,941,625
5.1.2	5.1.2.1	5.1.2.1.2	5.1.2.1.2	5	CANALIZACION	5.4	5	5	APR/PMOP/2021/068	06/07/2021	REPARACION DE CANALIZACION EN CARRANTELLO ALMA VILLA DE LA CALABAZA ENTRE CARRANTELLO Y CARRANTELLO Y CARRANTELLO Y CARRANTELLO	ATISTA	CARRANTELLO ALMA VILLA DE LA CALABAZA	PMOP	IMPUESTO DISTRIBUCION	283,34	FM 5	91,728
5.1.2	5.1.2.1	5.1.2.1.2	5.1.2.1.2	5	DEFINICION	5.4	5	5	APR/PMOP/2021/069	06/07/2021	REPARACION DE ALUMBRADO PUBLICO EN CARRANTELLO ALMA VILLA DE LA CALABAZA ENTRE CARRANTELLO Y CARRANTELLO Y CARRANTELLO Y CARRANTELLO	CAMARIN	VILLA DE LA CALABAZA ALMA VILLA DE LA CALABAZA	PMOP	UNIDAD DE MEDIDA	124,16	MO 5	1,421,051
5.1.2	5.1.2.1	5.1.2.1.2	5.1.2.1.2	5	ALUMBRADO	5.4	5	5	APR/PMOP/2021/082	06/07/2021	REPARACION DE ALUMBRADO PUBLICO EN CARRANTELLO ALMA VILLA DE LA CALABAZA ENTRE CARRANTELLO Y CARRANTELLO Y CARRANTELLO Y CARRANTELLO	CAMARIN	VILLA DE LA CALABAZA ALMA VILLA DE LA CALABAZA	PMOP	UNIDAD DE MEDIDA	13	FM 5	1,184,842



6. ATENDIMIENTO DE CARMEN 2018-2021
 SECRETARÍA EDUCACIÓN FISCAL 2021
 PLAN DE ACCIÓN DE ATENCIÓN FISCAL 2021


Eje	Objetivo	Estrategia	Línea de Acción	Afinación / OBS	TiPrograma	Programa Presupuestario	Programa Público	Programa o Estrategia Municipal	Oficio de Aprobación	Fecha de Aprobación	Objetivación	Sección Municipal	Localidad / Colonia	Fuente de Financiamiento	Rubro	Cantidad	Ud. de Medida	Inversión Programada
6.1	6.1.1	6.1.1.1	6.1.1.1.1	U	MULTIDIMENSIONAL	14	0	0	EDUCOP	04/01/2018	MUNICIPIO DE SAN CARLOS DE CARMEN (TAMAYO) Y MUNICIPIO DE SAN CARLOS DE CARMEN (TAMAYO)	MUNICIPIO DE SAN CARLOS DE CARMEN (TAMAYO)	MUNICIPIO DE SAN CARLOS DE CARMEN (TAMAYO)	REC ESTADIALES	MANUTENCIÓN	1	OBRA	7.662.270,00
6.2	6.2.1	6.2.1.1	6.2.1.1.1	11	CANONAL	14	0	0	EDUCOP	04/01/2018	CONSTRUCCIÓN DE LA ESCUELA PRIMARIA EN LA COMUNIDAD DE SAN CARLOS DE CARMEN (TAMAYO)	CIUDAD DE CARMEN	MUNICIPIO DE SAN CARLOS DE CARMEN (TAMAYO)	REC ESTADIALES	MANUTENCIÓN	1	OBRA	2.295.142,00
6.3	6.3.1	6.3.1.1	6.3.1.1.1	11	CANONAL	14	0	0	EDUCOP	04/01/2018	CONSTRUCCIÓN DE LA ESCUELA PRIMARIA EN LA COMUNIDAD DE SAN CARLOS DE CARMEN (TAMAYO)	CIUDAD DE CARMEN	MUNICIPIO DE SAN CARLOS DE CARMEN (TAMAYO)	REC ESTADIALES	MANUTENCIÓN	1	OBRA	2.667.100,00
6.4	6.4.1	6.4.1.1	6.4.1.1.1	11	CANONAL	14	0	0	EDUCOP	04/01/2018	CONSTRUCCIÓN DE LA ESCUELA PRIMARIA EN LA COMUNIDAD DE SAN CARLOS DE CARMEN (TAMAYO)	CIUDAD DE CARMEN	MUNICIPIO DE SAN CARLOS DE CARMEN (TAMAYO)	REC ESTADIALES	MANUTENCIÓN	1	OBRA	864.470,00
6.5	6.5.1	6.5.1.1	6.5.1.1.1	11	CANONAL	14	0	0	EDUCOP	04/01/2018	CONSTRUCCIÓN DE LA ESCUELA PRIMARIA EN LA COMUNIDAD DE SAN CARLOS DE CARMEN (TAMAYO)	CIUDAD DE CARMEN	MUNICIPIO DE SAN CARLOS DE CARMEN (TAMAYO)	REC ESTADIALES	MANUTENCIÓN	1	OBRA	8.279.300,00
6.6	6.6.1	6.6.1.1	6.6.1.1.1	11	CANONAL	14	0	0	EDUCOP	04/01/2018	CONSTRUCCIÓN DE LA ESCUELA PRIMARIA EN LA COMUNIDAD DE SAN CARLOS DE CARMEN (TAMAYO)	CIUDAD DE CARMEN	MUNICIPIO DE SAN CARLOS DE CARMEN (TAMAYO)	REC ESTADIALES	MANUTENCIÓN	1	OBRA	977.200,00
6.7	6.7.1	6.7.1.1	6.7.1.1.1	11	CANONAL	14	0	0	EDUCOP	04/01/2018	CONSTRUCCIÓN DE LA ESCUELA PRIMARIA EN LA COMUNIDAD DE SAN CARLOS DE CARMEN (TAMAYO)	CIUDAD DE CARMEN	MUNICIPIO DE SAN CARLOS DE CARMEN (TAMAYO)	REC ESTADIALES	MANUTENCIÓN	1	OBRA	203.700,00
6.8	6.8.1	6.8.1.1	6.8.1.1.1	11	CANONAL	14	0	0	EDUCOP	04/01/2018	CONSTRUCCIÓN DE LA ESCUELA PRIMARIA EN LA COMUNIDAD DE SAN CARLOS DE CARMEN (TAMAYO)	CIUDAD DE CARMEN	MUNICIPIO DE SAN CARLOS DE CARMEN (TAMAYO)	REC ESTADIALES	MANUTENCIÓN	1	OBRA	6.771.070,00
6.9	6.9.1	6.9.1.1	6.9.1.1.1	11	CANONAL	14	0	0	EDUCOP	04/01/2018	CONSTRUCCIÓN DE LA ESCUELA PRIMARIA EN LA COMUNIDAD DE SAN CARLOS DE CARMEN (TAMAYO)	CIUDAD DE CARMEN	MUNICIPIO DE SAN CARLOS DE CARMEN (TAMAYO)	REC ESTADIALES	MANUTENCIÓN	1	OBRA	4.319.800,00
6.10	6.10.1	6.10.1.1	6.10.1.1.1	11	CANONAL	14	0	0	EDUCOP	04/01/2018	CONSTRUCCIÓN DE LA ESCUELA PRIMARIA EN LA COMUNIDAD DE SAN CARLOS DE CARMEN (TAMAYO)	CIUDAD DE CARMEN	MUNICIPIO DE SAN CARLOS DE CARMEN (TAMAYO)	REC ESTADIALES	MANUTENCIÓN	1	OBRA	6.811.000,00
6.11	6.11.1	6.11.1.1	6.11.1.1.1	11	CANONAL	14	0	0	EDUCOP	04/01/2018	CONSTRUCCIÓN DE LA ESCUELA PRIMARIA EN LA COMUNIDAD DE SAN CARLOS DE CARMEN (TAMAYO)	CIUDAD DE CARMEN	MUNICIPIO DE SAN CARLOS DE CARMEN (TAMAYO)	REC ESTADIALES	MANUTENCIÓN	1	OBRA	13.897.800,00
6.12	6.12.1	6.12.1.1	6.12.1.1.1	11	CANONAL	14	0	0	EDUCOP	04/01/2018	CONSTRUCCIÓN DE LA ESCUELA PRIMARIA EN LA COMUNIDAD DE SAN CARLOS DE CARMEN (TAMAYO)	CIUDAD DE CARMEN	MUNICIPIO DE SAN CARLOS DE CARMEN (TAMAYO)	REC ESTADIALES	MANUTENCIÓN	1	OBRA	18.891.500,00
6.13	6.13.1	6.13.1.1	6.13.1.1.1	11	CANONAL	14	0	0	EDUCOP	04/01/2018	CONSTRUCCIÓN DE LA ESCUELA PRIMARIA EN LA COMUNIDAD DE SAN CARLOS DE CARMEN (TAMAYO)	CIUDAD DE CARMEN	MUNICIPIO DE SAN CARLOS DE CARMEN (TAMAYO)	REC ESTADIALES	MANUTENCIÓN	1	OBRA	13.879.800,00
6.14	6.14.1	6.14.1.1	6.14.1.1.1	11	CANONAL	14	0	0	EDUCOP	04/01/2018	CONSTRUCCIÓN DE LA ESCUELA PRIMARIA EN LA COMUNIDAD DE SAN CARLOS DE CARMEN (TAMAYO)	CIUDAD DE CARMEN	MUNICIPIO DE SAN CARLOS DE CARMEN (TAMAYO)	REC ESTADIALES	MANUTENCIÓN	1	OBRA	6.879.800,00
6.15	6.15.1	6.15.1.1	6.15.1.1.1	11	CANONAL	14	0	0	EDUCOP	04/01/2018	CONSTRUCCIÓN DE LA ESCUELA PRIMARIA EN LA COMUNIDAD DE SAN CARLOS DE CARMEN (TAMAYO)	CIUDAD DE CARMEN	MUNICIPIO DE SAN CARLOS DE CARMEN (TAMAYO)	REC ESTADIALES	MANUTENCIÓN	1	OBRA	4.451.070,00



INVERSIÓN DE OBRAS 2023
COMISIONADO
SECRETARÍA DE PLANEACIÓN Y ECONOMÍA
SUBSECRETARÍA DE PLANEACIÓN Y ECONOMÍA

INVERSIÓN DE OBRAS 2023
COMISIONADO
SECRETARÍA DE PLANEACIÓN Y ECONOMÍA
SUBSECRETARÍA DE PLANEACIÓN Y ECONOMÍA

Eje	Objetivo	Estrategia	Línea de Acción	Alineación ODS	Tipo Programa	Programa Presupuestario	Programa Público	Programa o Estrategia Municipal	Oficina de Aprobación	Fecha de Aprobación	Objetivo / Descripción	Sección Municipal	Localidad / Colonia	Fuente de Financiamiento	Rubro	Cantidad	Ud. De Medida	Inversión Programada
1	1.2	1.2.1	1.2.1.1	11	CONSTRUCCIÓN DE INFRAESTRUCTURA	14	14	1	PMCM	2023	CONSTRUCCIÓN DE INFRAESTRUCTURA EN LAS COMUNIDADES RURALES	SAHAGÚN	SAHAGÚN	RECURSOS PROPIOS	PROGRAMACIÓN	1	DORA	2,500,000.00
1	1.2	1.2.1	1.2.1.2	11	RECONSTRUCCIÓN DE INFRAESTRUCTURA	14	14	2	TERCERA	2023	RECONSTRUCCIÓN DE INFRAESTRUCTURA EN LAS COMUNIDADES RURALES	SAHAGÚN	SAHAGÚN	RECURSOS PROPIOS	PROGRAMACIÓN	1	ACCESOS	2,500,000.00
2	2.1	2.1.1	2.1.1.1	11	RECONSTRUCCIÓN DE INFRAESTRUCTURA	14	14	3	APR-718/EP/AL-2023	15/07/23	RECONSTRUCCIÓN DE INFRAESTRUCTURA EN LAS COMUNIDADES RURALES	SAHAGÚN	SAHAGÚN	RECURSOS PROPIOS	PROGRAMACIÓN	1	OBRA	100,000.00
2	2.1	2.1.1	2.1.1.2	11	RECONSTRUCCIÓN DE INFRAESTRUCTURA	14	14	4	APR-718/EP/AL-2023	15/07/23	RECONSTRUCCIÓN DE INFRAESTRUCTURA EN LAS COMUNIDADES RURALES	SAHAGÚN	SAHAGÚN	RECURSOS PROPIOS	PROGRAMACIÓN	1	OBRA	100,000.00
2	2.1	2.1.1	2.1.1.3	11	RECONSTRUCCIÓN DE INFRAESTRUCTURA	14	14	5	APR-718/EP/AL-2023	15/07/23	RECONSTRUCCIÓN DE INFRAESTRUCTURA EN LAS COMUNIDADES RURALES	SAHAGÚN	SAHAGÚN	RECURSOS PROPIOS	PROGRAMACIÓN	1	OBRA	100,000.00
2	2.1	2.1.1	2.1.1.4	11	RECONSTRUCCIÓN DE INFRAESTRUCTURA	14	14	6	APR-718/EP/AL-2023	15/07/23	RECONSTRUCCIÓN DE INFRAESTRUCTURA EN LAS COMUNIDADES RURALES	SAHAGÚN	SAHAGÚN	RECURSOS PROPIOS	PROGRAMACIÓN	1	OBRA	100,000.00
2	2.1	2.1.1	2.1.1.5	11	RECONSTRUCCIÓN DE INFRAESTRUCTURA	14	14	7	APR-718/EP/AL-2023	15/07/23	RECONSTRUCCIÓN DE INFRAESTRUCTURA EN LAS COMUNIDADES RURALES	SAHAGÚN	SAHAGÚN	RECURSOS PROPIOS	PROGRAMACIÓN	1	OBRA	100,000.00
2	2.1	2.1.1	2.1.1.6	11	RECONSTRUCCIÓN DE INFRAESTRUCTURA	14	14	8	APR-718/EP/AL-2023	15/07/23	RECONSTRUCCIÓN DE INFRAESTRUCTURA EN LAS COMUNIDADES RURALES	SAHAGÚN	SAHAGÚN	RECURSOS PROPIOS	PROGRAMACIÓN	1	OBRA	100,000.00
2	2.1	2.1.1	2.1.1.7	11	RECONSTRUCCIÓN DE INFRAESTRUCTURA	14	14	9	APR-718/EP/AL-2023	15/07/23	RECONSTRUCCIÓN DE INFRAESTRUCTURA EN LAS COMUNIDADES RURALES	SAHAGÚN	SAHAGÚN	RECURSOS PROPIOS	PROGRAMACIÓN	1	OBRA	100,000.00
2	2.1	2.1.1	2.1.1.8	11	RECONSTRUCCIÓN DE INFRAESTRUCTURA	14	14	10	APR-718/EP/AL-2023	15/07/23	RECONSTRUCCIÓN DE INFRAESTRUCTURA EN LAS COMUNIDADES RURALES	SAHAGÚN	SAHAGÚN	RECURSOS PROPIOS	PROGRAMACIÓN	1	OBRA	100,000.00
2	2.1	2.1.1	2.1.1.9	11	RECONSTRUCCIÓN DE INFRAESTRUCTURA	14	14	11	APR-718/EP/AL-2023	15/07/23	RECONSTRUCCIÓN DE INFRAESTRUCTURA EN LAS COMUNIDADES RURALES	SAHAGÚN	SAHAGÚN	RECURSOS PROPIOS	PROGRAMACIÓN	1	OBRA	100,000.00
2	2.1	2.1.1	2.1.1.10	11	RECONSTRUCCIÓN DE INFRAESTRUCTURA	14	14	12	APR-718/EP/AL-2023	15/07/23	RECONSTRUCCIÓN DE INFRAESTRUCTURA EN LAS COMUNIDADES RURALES	SAHAGÚN	SAHAGÚN	RECURSOS PROPIOS	PROGRAMACIÓN	1	OBRA	100,000.00
2	2.1	2.1.1	2.1.1.11	11	RECONSTRUCCIÓN DE INFRAESTRUCTURA	14	14	13	APR-718/EP/AL-2023	15/07/23	RECONSTRUCCIÓN DE INFRAESTRUCTURA EN LAS COMUNIDADES RURALES	SAHAGÚN	SAHAGÚN	RECURSOS PROPIOS	PROGRAMACIÓN	1	OBRA	100,000.00
2	2.1	2.1.1	2.1.1.12	11	RECONSTRUCCIÓN DE INFRAESTRUCTURA	14	14	14	APR-718/EP/AL-2023	15/07/23	RECONSTRUCCIÓN DE INFRAESTRUCTURA EN LAS COMUNIDADES RURALES	SAHAGÚN	SAHAGÚN	RECURSOS PROPIOS	PROGRAMACIÓN	1	OBRA	100,000.00
2	2.1	2.1.1	2.1.1.13	11	RECONSTRUCCIÓN DE INFRAESTRUCTURA	14	14	15	APR-718/EP/AL-2023	15/07/23	RECONSTRUCCIÓN DE INFRAESTRUCTURA EN LAS COMUNIDADES RURALES	SAHAGÚN	SAHAGÚN	RECURSOS PROPIOS	PROGRAMACIÓN	1	OBRA	100,000.00
2	2.1	2.1.1	2.1.1.14	11	RECONSTRUCCIÓN DE INFRAESTRUCTURA	14	14	16	APR-718/EP/AL-2023	15/07/23	RECONSTRUCCIÓN DE INFRAESTRUCTURA EN LAS COMUNIDADES RURALES	SAHAGÚN	SAHAGÚN	RECURSOS PROPIOS	PROGRAMACIÓN	1	OBRA	100,000.00
2	2.1	2.1.1	2.1.1.15	11	RECONSTRUCCIÓN DE INFRAESTRUCTURA	14	14	17	APR-718/EP/AL-2023	15/07/23	RECONSTRUCCIÓN DE INFRAESTRUCTURA EN LAS COMUNIDADES RURALES	SAHAGÚN	SAHAGÚN	RECURSOS PROPIOS	PROGRAMACIÓN	1	OBRA	100,000.00
2	2.1	2.1.1	2.1.1.16	11	RECONSTRUCCIÓN DE INFRAESTRUCTURA	14	14	18	APR-718/EP/AL-2023	15/07/23	RECONSTRUCCIÓN DE INFRAESTRUCTURA EN LAS COMUNIDADES RURALES	SAHAGÚN	SAHAGÚN	RECURSOS PROPIOS	PROGRAMACIÓN	1	OBRA	100,000.00
2	2.1	2.1.1	2.1.1.17	11	RECONSTRUCCIÓN DE INFRAESTRUCTURA	14	14	19	APR-718/EP/AL-2023	15/07/23	RECONSTRUCCIÓN DE INFRAESTRUCTURA EN LAS COMUNIDADES RURALES	SAHAGÚN	SAHAGÚN	RECURSOS PROPIOS	PROGRAMACIÓN	1	OBRA	100,000.00
2	2.1	2.1.1	2.1.1.18	11	RECONSTRUCCIÓN DE INFRAESTRUCTURA	14	14	20	APR-718/EP/AL-2023	15/07/23	RECONSTRUCCIÓN DE INFRAESTRUCTURA EN LAS COMUNIDADES RURALES	SAHAGÚN	SAHAGÚN	RECURSOS PROPIOS	PROGRAMACIÓN	1	OBRA	100,000.00




II. AUMENTO DE CARRER 2018-2021
 GOBIERNO MUNICIPAL DE MAMARONI
 PLAN DE INVERSIÓN 2018-2021

Eje	Objetivo	Estrategia	Línea de Acción	Aliación ODS	T/Programa	Programa Presupuestario	Programa Público	Programa o Estrategia Municipal	Oficio de Aprobación	Fecha de Aprobación	Obras/Acción	Sección Municipal	Localidad / Colonia	Fuente de Financiamiento	Rubro	Cantidad	Ud. de Medida	Inversión Programada
II	5.1	5.1.1	5.1.1.1	11	ADMINISTRACIÓN	14	14	1	APM-118 MW-02018	11/07/2018	RECONSTRUCCIÓN DE LA CALLE CENTRAL, COLONIA ENTRE LA CALLE MATAMOROS Y CALLE DE MARIPOSA	MAMARONI	18 DE MARZO	IMPORTE MUNICIPAL	RECONSTRUCCIÓN	1	OBRA	131 000 000
II	5.1	5.1.1	5.1.1.1	11	ADMINISTRACIÓN	14	14	2	APM-118 MW-02018	11/07/2018	CONSTRUCCIÓN DE CALLES DE TERCERA EN LA CALLE NIÑO AL PARTIDO	MAMARONI	02 DE AGO	IMPORTE MUNICIPAL	CONSTRUCCIÓN	1	OBRA	130 000 000
II	5.1	5.1.1	5.1.1.1	11	RECONSTRUCCIÓN	14	14	1	APM-118 MW-02017	11/07/2018	CONSTRUCCIÓN DE CALLES DE TERCERA EN LA CALLE LA SERRANONILLA LOCAL	MAMARONI	PARALIMBO	IMPORTE MUNICIPAL	RECONSTRUCCIÓN	1	OBRA	130 000 000
II	5.1	5.1.1	5.1.1.1	11	RECONSTRUCCIÓN	14	14	2	APM-118 MW-02018	21/07/2018	PAVIMENTACIÓN DE LA CALLE 20 DE NOVIEMBRE ENTRE OCCIDENTE GOBIERNO Y FRANCISCO VILA	MAMARONI	22 DE JULIO MAMARONI	IMPORTE MUNICIPAL	RECONSTRUCCIÓN	1	OBRA	130 000 000

ENCUENTRO



NIVEL INDICADORES
 ENTIDAD: H. Ayuntamiento de Carmen, Campeche.
 PERIODO: Cuarto Trimestre 2021.
 MUNICIPIO: Carmen, Campeche.

Ciclo	Periodo	Trimestre	Entidad	Municipio	Area	Unidad	Programa	Proyecto	Subproyecto	Sublinea	Actividad	Clave del indicador	Numero del indicador	Descripción del indicador	Unidad de medida	Tipo	Origen del indicador	Meta	Justificación	Fecha	Avance	Valor	Validado
2021	4	3	Campeche	Carmen	410 - Acciones Educativas	410 - Dirección General de Educación	004 - Programa de Educación Preescolar	FAS Municipal y de las Entidades Federativas	1 - FAS Municipal y de las Entidades Federativas	2 - FAS Municipal y de las Entidades Federativas	3 - FAS Municipal y de las Entidades Federativas	158778	158778	Forma de contar el número de proyectos distribuidos con implementación en el Catálogo FAS (dentro de los complementarios y que han sido registrados en la MISD) para la aplicación de los recursos de la MISD. La clasificación de proyectos en el Catálogo FAS 2016 correspondiente al ciclo correspondiente al 100	Proyectos	Grupos	Asignación	10,81081	29,824	19.82	Validado		
2021	4	4	Campeche	Carmen	410 - Acciones Educativas	410 - Dirección General de Educación	004 - Programa de Educación Preescolar	FAS Municipal y de las Entidades Federativas	1 - FAS Municipal y de las Entidades Federativas	2 - FAS Municipal y de las Entidades Federativas	3 - FAS Municipal y de las Entidades Federativas	158776	158776	Forma de contar el número de proyectos distribuidos con implementación en el Catálogo FAS (dentro de los complementarios y que han sido registrados en la MISD) para la aplicación de los recursos de la MISD. La clasificación de proyectos en el Catálogo FAS 2016 correspondiente al ciclo correspondiente al 100	Proyectos	Grupos	Asignación	10,85288	71,42857	14.51	Validado		
2021	4	4	Campeche	Carmen	410 - Acciones Educativas	410 - Dirección General de Educación	004 - Programa de Educación Preescolar	FAS Municipal y de las Entidades Federativas	1 - FAS Municipal y de las Entidades Federativas	2 - FAS Municipal y de las Entidades Federativas	3 - FAS Municipal y de las Entidades Federativas	151524	151524	Forma de contar el número de proyectos distribuidos con implementación en el Catálogo FAS (dentro de los complementarios y que han sido registrados en la MISD) para la aplicación de los recursos de la MISD. La clasificación de proyectos en el Catálogo FAS 2016 correspondiente al ciclo correspondiente al 100	Proyectos	Grupos	Asignación	1,10343	0	ND	Validado		
2021	4	4	Campeche	Carmen	410 - Acciones Educativas	410 - Dirección General de Educación	004 - Programa de Educación Preescolar	FAS Municipal y de las Entidades Federativas	1 - FAS Municipal y de las Entidades Federativas	2 - FAS Municipal y de las Entidades Federativas	3 - FAS Municipal y de las Entidades Federativas	482138	482138	Forma de contar el número de proyectos distribuidos con implementación en el Catálogo FAS (dentro de los complementarios y que han sido registrados en la MISD) para la aplicación de los recursos de la MISD. La clasificación de proyectos en el Catálogo FAS 2016 correspondiente al ciclo correspondiente al 100	Proyectos	Grupos	Asignación	69,15588	29,87143	32.41	Validado		

ING. LEYRI LAURA LUNA HERRERA
 TESORERA MUNICIPAL.

LIC. WILFORD RODRIGUEZ GIL
 DIRECTOR DE DESARROLLO SOCIAL Y ECONOMICO.

LIC. ADRIANA GARCIA ARJONA
 DIRECTORA DE OBRAS PUBLICAS

"Este programa es público. No se permite su explotación económica ni su transformación en bienes. No se otorga derechos de propiedad. Queda prohibida su explotación económica y cualquier otra forma de explotación de la propiedad intelectual que genere ganancias." "Este programa es público. No se permite su explotación económica ni su transformación en bienes. No se otorga derechos de propiedad. Queda prohibida su explotación económica y cualquier otra forma de explotación de la propiedad intelectual que genere ganancias."



NIVEL INDICADORES
ENTIDAD: H. Ayuntamiento de Carmen, Campeche.
PERIODO: Cuarto Trimestre 2021.
MUNICIPIO: Carmen, Campeche.

Ciclo	Periodo	Indicador	Unidad de Medida	Programa	Objetivo	Forma de Medición	Clave del Indicador	Nota de Explicación	Valor	Objetivo	Forma de Medición	Clave del Indicador	Nota de Explicación	Valor	Objetivo	Forma de Medición	Clave del Indicador	Nota de Explicación	Valor	
2021	4	4	Campeche Carmen	055	FORTAMUN	419 - Apoyos Económicos Federales para el Fomento del Desarrollo Municipal	18347	Índice de Eficacia de los Recursos	100	Índice de Eficacia de los Recursos	100	18347	Índice de Eficacia de los Recursos	100	Índice de Eficacia de los Recursos	100	18347	Índice de Eficacia de los Recursos	100	Índice de Eficacia de los Recursos
2021	4	4	Campeche Carmen	055	FORTAMUN	419 - Apoyos Económicos Federales para el Fomento del Desarrollo Municipal	18347	Índice de Eficacia de los Recursos	100	Índice de Eficacia de los Recursos	100	18347	Índice de Eficacia de los Recursos	100	Índice de Eficacia de los Recursos	100	18347	Índice de Eficacia de los Recursos	100	Índice de Eficacia de los Recursos
2021	4	4	Campeche Carmen	055	FORTAMUN	419 - Apoyos Económicos Federales para el Fomento del Desarrollo Municipal	18347	Índice de Eficacia de los Recursos	100	Índice de Eficacia de los Recursos	100	18347	Índice de Eficacia de los Recursos	100	Índice de Eficacia de los Recursos	100	18347	Índice de Eficacia de los Recursos	100	Índice de Eficacia de los Recursos
2021	4	4	Campeche Carmen	055	FORTAMUN	419 - Apoyos Económicos Federales para el Fomento del Desarrollo Municipal	18347	Índice de Eficacia de los Recursos	100	Índice de Eficacia de los Recursos	100	18347	Índice de Eficacia de los Recursos	100	Índice de Eficacia de los Recursos	100	18347	Índice de Eficacia de los Recursos	100	Índice de Eficacia de los Recursos
2021	4	4	Campeche Carmen	055	FORTAMUN	419 - Apoyos Económicos Federales para el Fomento del Desarrollo Municipal	18347	Índice de Eficacia de los Recursos	100	Índice de Eficacia de los Recursos	100	18347	Índice de Eficacia de los Recursos	100	Índice de Eficacia de los Recursos	100	18347	Índice de Eficacia de los Recursos	100	Índice de Eficacia de los Recursos

Muchas gracias por la información suministrada, quedamos muy agradecidos por la atención y el apoyo que nos brindan en todo momento.

Atentamente,
 [Firma]



18347

NIVEL INDICADORES
 ENTIDAD: H. Ayuntamiento de Carmen, Campeche.
 PERIODO: Cuarto Trimestre 2022.
 MUNICIPIO: Carmen, Campeche.

Código	Nombre	Descripción	Unidad	Programa	Objetivo	Indicador	Valor	Programa	Objetivo	Indicador	Valor	Programa	Objetivo	Indicador	Valor	Programa	Objetivo	Indicador	Valor
2021	4	Acciones de Atención a la Población	Acciones de Atención a la Población	503	Fortalecimiento de la Atención a la Población	Atención a la Población	187394	503	Fortalecimiento de la Atención a la Población	Atención a la Población	187394	503	Fortalecimiento de la Atención a la Población	Atención a la Población	187394	503	Fortalecimiento de la Atención a la Población	Atención a la Población	187394
		Acciones de Atención a la Población	Acciones de Atención a la Población	503	Fortalecimiento de la Atención a la Población	Atención a la Población	187394	503	Fortalecimiento de la Atención a la Población	Atención a la Población	187394	503	Fortalecimiento de la Atención a la Población	Atención a la Población	187394	503	Fortalecimiento de la Atención a la Población	Atención a la Población	187394
		Acciones de Atención a la Población	Acciones de Atención a la Población	503	Fortalecimiento de la Atención a la Población	Atención a la Población	187394	503	Fortalecimiento de la Atención a la Población	Atención a la Población	187394	503	Fortalecimiento de la Atención a la Población	Atención a la Población	187394	503	Fortalecimiento de la Atención a la Población	Atención a la Población	187394

ING. LEYDI HERRERA LUNA HERRERA
 TESORERA MUNICIPAL.

**Este programa es público, ajeno a cualquier partido político. Queda prohibido el uso para fines distintos a los establecidos en el programa.



NIVEL INDICADORES

ENTIDAD: H. Ayuntamiento de Carmen, Campeche.
PERIODO: Cuarto Trimestre 2021.
MUNICIPIO: Carmen, Campeche.

Ciclo	Mes	Trimestre	Entidad Federativa	Municipal o	Rango	Unidad	Programa Presupuestario	Nombre del Programa	Grupo Funcional	Función	Sueldos	Actividad Institucional	Clave del Indicador	Nombre del Indicador	Método de Medición	Nivel del Indicador	Método de Medición	Unidad propia	Dimensión del Indicador	Sentido	Meta	Abastecido	Realizado en el Periodo	Avance (%)	Riesgo
-------	-----	-----------	--------------------	-------------	-------	--------	-------------------------	---------------------	-----------------	---------	---------	-------------------------	---------------------	----------------------	--------------------	---------------------	--------------------	---------------	-------------------------	---------	------	------------	-------------------------	------------	--------

**NO SE GENERÓ NIVEL INDICADORES
HIDROCARBUROS 2021.**

LIC. ADRIANA GARCIA ARJONA
DIRECTOR DE OBRAS PUBLICAS

ING. LEYDI LAURA LUNA HERRERA
TESORERO MUNICIPAL.

Este programa es público, ajeno a cualquier partido político. Queda prohibido el uso para fines distintos a los establecidos en el programa

01/02/2022



NIVEL INDICADORES

ENTIDAD: H. Ayuntamiento de Carmen, Campeche.

PERIODO: Cuarto Trimestre 2021.

MUNICIPIO: Carmen, Campeche.

Ciclo	Período	Trimestre	Entidad Federativa	0	Ramo	Unidad	Programa Presupuestal	Nombre del Programa	Objeto	Función	Subfun	Actividad	Categoría	Nombre del Indicador	Definición del Indicador	Número de Cálculo	Nivel del Indicador	Fracción de	Unidad de Medida	Tipo	Origen de los Datos	Sentido	Meta para el periodo	Actualización	Meta Actualizada	Justificación	Realizado en el periodo	Avance (%)	Figla
-------	---------	-----------	--------------------	---	------	--------	-----------------------	---------------------	--------	---------	--------	-----------	-----------	----------------------	--------------------------	-------------------	---------------------	-------------	------------------	------	---------------------	---------	----------------------	---------------	------------------	---------------	-------------------------	------------	-------

**NO SE GENERÓ NIVEL INDICADORES
HIDROCARBUROS (ADEFAS 2020) 2021.**

LIC. ADRIANA GARCIA ARJONA
DIRECTOR DE OBRAS PUBLICAS

ING. LEYDI LAURA LUNA HERRERA
TESORERO MUNICIPAL.

***Este programa es público, ajeno a cualquier partido político. Queda prohibido el uso para fines distintos a los establecidos en el programa**

01/02/2022



NIVEL INDICADORES

ENTIDAD: H. Ayuntamiento de Carmen, Campeche.
 PERIODO: Cuarto Trimestre 2021.
 MUNICIPIO: Carmen, Campeche.

Ciclo	Periodo	Entidad	Municipio	Ramo	Unidad	Programa	Subprograma	Grupo Funciones	Función	Subfunción	Actividad	Clase del Indicador	Nombre del Indicador	Definición del Indicador	Método de Cálculo	Frecuencia de Medición	Unidad de Medida	Dimensión del Indicador	Meta Programática	Meta Anual	Detalle Anual	Detalle Anual	Detalle Anual	Detalle Anual	Detalle Anual	Detalle Anual	Detalle Anual	Detalle Anual	

NO SE GENERÓ NIVEL INDICADORES FONDO DE INFRAESTRUCTURA SOCIAL PARA LAS ENTIDADES (FISE) 2021.


LIC. ADRIANA GARCIA ARJONA
 DIRECTOR DE OBRAS PUBLICAS


LIC. WILFORD RODRIGUEZ GIL
 DIRECTOR DE DESARROLLO SOCIAL Y ECONOMICO.


ING. LEYDI-LAURA LUNA HERRERA
 TESORERA MUNICIPAL.

**Este programa es público, ajeno a cualquier partido político. Queda prohibido el uso para fines distintos al "Desarrollo Social".
 ***Este programa es público, ajeno a cualquier partido político. Queda prohibido el uso para fines distintos a los establecidos en el programa".





NIVEL INDICADORES

ENTIDAD: H. Ayuntamiento de Carmen, Campeche.
 PERIODO: Cuarto Trimestre 2021.
 MUNICIPIO: Carmen, Campeche.

Ciclo	Periodo	Trimestre	Entidad Federativa	Municipio	Nombre del Programa o Proyecto	Nombre del Programa	Objetivo	Programa	Proyecto	Actividad Institucional	Subtítulo	Función	Grupo Funcional	Número del Indicador	Definición del Indicador	Método de Cálculo	Nivel del Indicador	Frecuencia de Medición	Unidad de Medida	Tipo	Dimensión del Indicador	Sentido	Meta Programada	Meta Modificada	Justificación	Realización del Periodo	Asociación	Flujo
-------	---------	-----------	--------------------	-----------	--------------------------------	---------------------	----------	----------	----------	-------------------------	-----------	---------	-----------------	----------------------	--------------------------	-------------------	---------------------	------------------------	------------------	------	-------------------------	---------	-----------------	-----------------	---------------	-------------------------	------------	-------

**NO SE GENERÓ NIVEL INDICADORES
 CAPACITACION AMBIENTAL Y DESARROLLO
 SUSTENTABLE 2021.**


C. JOSÉ SALVADOR GÓMEZ HERNANDEZ
 DIRECTOR DEL SMAPAC.


ING. LEYDI LAURA LUNA HERRERA
 TESORERO MUNICIPAL.

01/02/2022

Este programa es público, ajeno a cualquier partido político. Queda prohibido el uso para fines distintos a los establecidos en el programa





**MUNICIPIO
DE TODOS**
CARMEN 2021-2024

CUENTA PÚBLICA 2021

ANEXOS

Municipio de Carmen,
Campeche





Municipio de Carmen
Estado de Campeche
Libro de Inventario de Bienes Muebles e Inmuebles
Al 31 de diciembre de 2021

Usu: amoscoso
Rep: rptActivosConac1

Fecha y | 24/feb./2022
hora de Impresión | 08:22 p. m.

NÚMERO DE INVENTARIO	DESCRIPCIÓN	CANTIDAD	COSTO UNITARIO	UNIDAD DE MEDIDA	MONTO
5811000001-1	TERRENOS	1	\$422,000.00	Pieza	\$422,000.00
5811000001-2	TERRENOS	1	\$187,030.00	Pieza	\$187,030.00
5811000001-3	TERRENOS	1	\$400,000.00	Pieza	\$400,000.00
5811000001-4	TERRENOS	1	\$430,000.00	Pieza	\$430,000.00
5811000001-5	TERRENOS	1	\$632,000.00	Pieza	\$632,000.00
5811000001-6	TERRENOS	1	\$90,000.00	Pieza	\$90,000.00
5811000001-7	TERRENOS	1	\$5,000,000.00	Pieza	\$5,000,000.00
5811000001-8	TERRENOS	1	\$2,438,294.40	Pieza	\$2,438,294.40
5811000001-61	TERRENOS	1	\$1,100,000.00	Pieza	\$1,100,000.00
5811000001-9	TERRENOS	1	\$35,222,210.09	Pieza	\$35,222,210.09
5811000001-10	TERRENOS	1	\$21,851,139.58	Pieza	\$21,851,139.58
5811000001-11	TERRENOS	1	\$19,520,429.40	Pieza	\$19,520,429.40
5811000001-12	TERRENOS	1	\$1,151,263.02	Pieza	\$1,151,263.02
5811000001-13	TERRENOS	1	\$1,784,075.95	Pieza	\$1,784,075.95
5811000001-14	TERRENOS	1	\$8,071,466.98	Pieza	\$8,071,466.98
5811000001-57	TERRENOS	1	\$91,718.25	Pieza	\$91,718.25
5811000001-58	TERRENOS	1	\$766,875.00	Pieza	\$766,875.00
5811000001-59	TERRENOS	1	\$51,894,124.50	Pieza	\$51,894,124.50
5811000001-51	TERRENOS	1	\$1,779,150.00	Pieza	\$1,779,150.00
5811000001-52	TERRENOS	1	\$265,976.79	Pieza	\$265,976.79
5811000001-53	TERRENOS	1	\$301,892.28	Pieza	\$301,892.28
5811000001-54	TERRENOS	1	\$972,961.30	Pieza	\$972,961.30
5811000001-55	TERRENOS	1	\$1,159,073.28	Pieza	\$1,159,073.28
5811000001-56	TERRENOS	1	\$246,860.13	Pieza	\$246,860.13





Municipio de Carmen
Estado de Campeche
Libro de Inventario de Bienes Muebles e Inmuebles
Al 31 de diciembre de 2021

Usu: amoscoso
Rep: rptActivosConac1

Fecha y hora de Impresión 24/feb./2022 08:22 p. m.

NÚMERO DE INVENTARIO	DESCRIPCIÓN	CANTIDAD	COSTO UNITARIO	UNIDAD DE MEDIDA	MONTO
5811000001-45	TERRENOS	1	\$2,336,291.55	Pieza	\$2,336,291.55
5811000001-46	TERRENOS	1	\$675,796.49	Pieza	\$675,796.49
5811000001-47	TERRENOS	1	\$80,408.99	Pieza	\$80,408.99
5811000001-48	TERRENOS	1	\$207,363.00	Pieza	\$207,363.00
5811000001-49	TERRENOS	1	\$379,903.74	Pieza	\$379,903.74
5811000001-50	TERRENOS	1	\$2,729,351.07	Pieza	\$2,729,351.07
5811000001-39	TERRENOS	1	\$140,820,606.17	Pieza	\$140,820,606.17
5811000001-40	TERRENOS	1	\$4,442,036.19	Pieza	\$4,442,036.19
5811000001-41	TERRENOS	1	\$24,352,095.20	Pieza	\$24,352,095.20
5811000001-42	TERRENOS	1	\$7,914,460.80	Pieza	\$7,914,460.80
5811000001-43	TERRENOS	1	\$1,472,400.00	Pieza	\$1,472,400.00
5811000001-44	TERRENOS	1	\$244,384.56	Pieza	\$244,384.56
5811000001-33	TERRENOS	1	\$1,871,932.29	Pieza	\$1,871,932.29
5811000001-34	TERRENOS	1	\$6,848,967.39	Pieza	\$6,848,967.39
5811000001-35	TERRENOS	1	\$3,118,549.77	Pieza	\$3,118,549.77
5811000001-36	TERRENOS	1	\$1,951,212.66	Pieza	\$1,951,212.66
5811000001-37	TERRENOS	1	\$6,372,327.42	Pieza	\$6,372,327.42
5811000001-38	TERRENOS	1	\$13,214,628.86	Pieza	\$13,214,628.86
5811000001-27	TERRENOS	1	\$3,527,858.30	Pieza	\$3,527,858.30
5811000001-28	TERRENOS	1	\$962,211.25	Pieza	\$962,211.25
5811000001-29	TERRENOS	1	\$622,805.80	Pieza	\$622,805.80
5811000001-30	TERRENOS	1	\$5,849,655.80	Pieza	\$5,849,655.80
5811000001-31	TERRENOS	1	\$23,767,084.10	Pieza	\$23,767,084.10
5811000001-32	TERRENOS	1	\$158,030.05	Pieza	\$158,030.05





Municipio de Carmen
Estado de Campeche
Libro de Inventario de Bienes Muebles e Inmuebles
Al 31 de diciembre de 2021

Usu: amoscoso
Rep: rptActivosConac1

Fecha y hora de Impresión: 24/feb/2022 08:22 p. m.

NÚMERO DE INVENTARIO	DESCRIPCIÓN	CANTIDAD	COSTO UNITARIO	UNIDAD DE MEDIDA	MONTO
5811000001-21	TERRENOS	1	\$7,617,199.45	Pieza	\$7,617,199.45
5811000001-22	TERRENOS	1	\$638,681.13	Pieza	\$638,681.13
5811000001-23	TERRENOS	1	\$5,212,134.43	Pieza	\$5,212,134.43
5811000001-24	TERRENOS	1	\$625,128.78	Pieza	\$625,128.78
5811000001-25	TERRENOS	1	\$764,504.49	Pieza	\$764,504.49
5811000001-26	TERRENOS	1	\$9,388,541.32	Pieza	\$9,388,541.32
5811000001-15	TERRENOS	1	\$4,509,549.58	Pieza	\$4,509,549.58
5811000001-16	TERRENOS	1	\$2,650,576.05	Pieza	\$2,650,576.05
5811000001-17	TERRENOS	1	\$5,003,303.46	Pieza	\$5,003,303.46
5811000001-18	TERRENOS	1	\$5,346,042.60	Pieza	\$5,346,042.60
5811000001-19	TERRENOS	1	\$10,204,624.94	Pieza	\$10,204,624.94
5811000001-20	TERRENOS	1	\$227,465,756.94	Pieza	\$227,465,756.94
5111000001-15	ARCHIVERO DE MADERA	1	\$2,116.00	Pieza	\$2,116.00
5111000001-16	ARCHIVERO DE MADERA	1	\$2,116.00	Pieza	\$2,116.00
5111000001-14	ARCHIVERO DE MADERA	1	\$2,116.00	Pieza	\$2,116.00
5111000001-13	ARCHIVERO DE MADERA	1	\$7,281.90	Pieza	\$7,281.90
5111000001-12	ARCHIVERO DE MADERA	1	\$2,116.00	Pieza	\$2,116.00
5111000001-10	ARCHIVERO DE MADERA	1	\$2,116.00	Pieza	\$2,116.00
5111000001-11	ARCHIVERO DE MADERA	1	\$2,412.10	Pieza	\$2,412.10
5111000001-9	ARCHIVERO DE MADERA	1	\$2,116.00	Pieza	\$2,116.00
5111000001-7	ARCHIVERO DE MADERA	1	\$2,597.85	Pieza	\$2,597.85
5111000001-8	ARCHIVERO DE MADERA	1	\$2,597.85	Pieza	\$2,597.85
5111000001-6	ARCHIVERO DE MADERA	1	\$2,116.00	Pieza	\$2,116.00
5111000001-4	ARCHIVERO DE MADERA	1	\$2,116.00	Pieza	\$2,116.00





Municipio de Carmen
Estado de Campeche
Libro de Inventario de Bienes Muebles e Inmuebles
Al 31 de diciembre de 2021

Usr: amoscoso
Rep: rptActivosConac1

Fecha y hora de Impresión 24/feb/2022 08:22 p. m.

NÚMERO DE INVENTARIO	DESCRIPCIÓN	CANTIDAD	COSTO UNITARIO	UNIDAD DE MEDIDA	MONTO
5111000001-5	ARCHIVERO DE MADERA	1	\$2,562.43	Pieza	\$2,562.43
5111000001-3	ARCHIVERO DE MADERA	1	\$2,116.00	Pieza	\$2,116.00
5111000001-2	ARCHIVERO DE MADERA	1	\$2,116.00	Pieza	\$2,116.00
5111000001-1	ARCHIVERO DE MADERA	1	\$2,116.00	Pieza	\$2,116.00
5111000002-12	ARCHIVERO DE METAL	1	\$4,312.50	Pieza	\$4,312.50
5111000002-10	ARCHIVERO DE METAL	1	\$2,639.14	Pieza	\$2,639.14
5111000002-13	ARCHIVERO DE METAL	1	\$2,389.01	Pieza	\$2,389.01
5111000002-11	ARCHIVERO DE METAL	1	\$2,389.01	Pieza	\$2,389.01
5111000002-8	ARCHIVERO DE METAL	1	\$2,772.88	Pieza	\$2,772.88
5111000002-6	ARCHIVERO DE METAL	1	\$4,542.50	Pieza	\$4,542.50
5111000002-7	ARCHIVERO DE METAL	1	\$3,799.00	Pieza	\$3,799.00
5111000002-1	ARCHIVERO DE METAL	1	\$2,159.00	Pieza	\$2,159.00
5111000002-2	ARCHIVERO DE METAL	1	\$2,159.00	Pieza	\$2,159.00
5111000002-3	ARCHIVERO DE METAL	1	\$2,875.00	Pieza	\$2,875.00
5111000002-4	ARCHIVERO DE METAL	1	\$2,633.50	Pieza	\$2,633.50
5111000002-5	ARCHIVERO DE METAL	1	\$3,927.25	Pieza	\$3,927.25
5111000002-17	ARCHIVERO DE METAL	1	\$2,772.88	Pieza	\$2,772.88
5111000002-15	ARCHIVERO DE METAL	1	\$3,078.90	Pieza	\$3,078.90
5111000002-16	ARCHIVERO DE METAL	1	\$3,078.90	Pieza	\$3,078.90
5111000002-14	ARCHIVERO DE METAL	1	\$2,389.01	Pieza	\$2,389.01
5111000002-23	ARCHIVERO DE METAL	1	\$1,948.99	Pieza	\$1,948.99
5111000002-18	ARCHIVERO DE METAL	1	\$3,058.21	Pieza	\$3,058.21
5111000002-21	ARCHIVERO DE METAL	1	\$2,772.88	Pieza	\$2,772.88
5111000002-22	ARCHIVERO DE METAL	1	\$2,772.88	Pieza	\$2,772.88





Municipio de Carmen
Estado de Campeche
Libro de Inventario de Bienes Muebles e Inmuebles
Al 31 de diciembre de 2021

Usu: amoscoso
Rep: rptActivosContact

Fecha y hora de Impresión: 24/feb./2022 08:22 p. m.

NÚMERO DE INVENTARIO	DESCRIPCIÓN	CANTIDAD	COSTO UNITARIO	UNIDAD DE MEDIDA	MONTO
5111000002-19	ARCHIVERO DE METAL	1	\$1,948.99	Pieza	\$1,948.99
5111000002-20	ARCHIVERO DE METAL	1	\$3,050.01	Pieza	\$3,050.01
5111000002-24	ARCHIVERO DE METAL	1	\$4,080.00	Pieza	\$4,080.00
5111000002-25	ARCHIVERO DE METAL	1	\$2,562.43	Pieza	\$2,562.43
5111000002-26	ARCHIVERO DE METAL	1	\$2,562.43	Pieza	\$2,562.43
5111000002-27	ARCHIVERO DE METAL	1	\$2,562.43	Pieza	\$2,562.43
5111000002-29	ARCHIVERO DE METAL	1	\$6,662.34	Pieza	\$6,662.34
5111000002-28	ARCHIVERO DE METAL	1	\$2,860.00	Pieza	\$2,860.00
5111000002-30	ARCHIVERO DE METAL	1	\$3,662.08	Pieza	\$3,662.08
5111000002-31	ARCHIVERO DE METAL	1	\$2,562.43	Pieza	\$2,562.43
5111000002-32	ARCHIVERO DE METAL	1	\$2,466.74	Pieza	\$2,466.74
5111000002-33	ARCHIVERO DE METAL	1	\$12,091.68	Pieza	\$12,091.68
5111000028-40	ESCRITORIO	1	\$2,359.01	Pieza	\$2,359.01
5111000028-34	ESCRITORIO	1	\$2,154.97	Pieza	\$2,154.97
5111000028-35	ESCRITORIO	1	\$2,154.97	Pieza	\$2,154.97
5111000028-36	ESCRITORIO	1	\$2,154.97	Pieza	\$2,154.97
5111000028-37	ESCRITORIO	1	\$2,154.97	Pieza	\$2,154.97
5111000028-39	ESCRITORIO	1	\$7,299.99	Pieza	\$7,299.99
5111000028-31	ESCRITORIO	1	\$17,481.20	Pieza	\$17,481.20
5111000028-32	ESCRITORIO	1	\$7,072.66	Pieza	\$7,072.66
5111000028-33	ESCRITORIO	1	\$5,722.40	Pieza	\$5,722.40
5111000028-38	ESCRITORIO	1	\$7,922.97	Pieza	\$7,922.97
5111000028-30	ESCRITORIO	1	\$6,660.82	Pieza	\$6,660.82
5111000028-26	ESCRITORIO	1	\$4,011.20	Pieza	\$4,011.20





Municipio de Carmen
Estado de Campeche
Libro de Inventario de Bienes Muebles e Inmuebles
Al 31 de diciembre de 2021

Usu: amoscoso
Rep: rptActivosConact

Fecha y hora de Impresión 24/feb./2022 08:22 p. m.

NÚMERO DE INVENTARIO	DESCRIPCIÓN	CANTIDAD	COSTO UNITARIO	UNIDAD DE MEDIDA	MONTO
5111000028-27	ESCRITORIO	1	\$4,011.20	Pieza	\$4,011.20
5111000028-28	ESCRITORIO	1	\$4,011.20	Pieza	\$4,011.20
5111000028-29	ESCRITORIO	1	\$2,513.27	Pieza	\$2,513.27
5111000028-25	ESCRITORIO	1	\$6,440.00	Pieza	\$6,440.00
5111000028-22	ESCRITORIO	1	\$4,577.00	Pieza	\$4,577.00
5111000028-23	ESCRITORIO	1	\$3,910.00	Pieza	\$3,910.00
5111000028-24	ESCRITORIO	1	\$3,910.00	Pieza	\$3,910.00
5111000028-21	ESCRITORIO	1	\$1,630.70	Pieza	\$1,630.70
5111000028-16	ESCRITORIO	1	\$5,074.65	Pieza	\$5,074.65
5111000028-15	ESCRITORIO	1	\$5,074.68	Pieza	\$5,074.68
5111000028-17	ESCRITORIO	1	\$4,667.85	Pieza	\$4,667.85
5111000028-18	ESCRITORIO	1	\$2,873.85	Pieza	\$2,873.85
5111000028-19	ESCRITORIO	1	\$2,436.00	Pieza	\$2,436.00
5111000028-20	ESCRITORIO	1	\$2,359.00	Pieza	\$2,359.00
5111000028-3	ESCRITORIO	1	\$5,728.64	Pieza	\$5,728.64
5111000028-2	ESCRITORIO	1	\$6,440.00	Pieza	\$6,440.00
5111000028-4	ESCRITORIO	1	\$6,356.28	Pieza	\$6,356.28
5111000028-5	ESCRITORIO	1	\$1,849.00	Pieza	\$1,849.00
5111000028-6	ESCRITORIO	1	\$6,440.00	Pieza	\$6,440.00
5111000028-11	ESCRITORIO	1	\$5,074.65	Pieza	\$5,074.65
5111000028-14	ESCRITORIO	1	\$5,794.46	Pieza	\$5,794.46
5111000028-13	ESCRITORIO	1	\$5,794.45	Pieza	\$5,794.45
5111000028-12	ESCRITORIO	1	\$3,109.66	Pieza	\$3,109.66
5111000028-10	ESCRITORIO	1	\$6,440.00	Pieza	\$6,440.00





Municipio de Carmen
Estado de Campeche
Libro de Inventario de Bienes Muebles e Inmuebles
Al 31 de diciembre de 2021

Usu: amoscaso
Rep: rptActivosConac1

Fecha y hora de Impresión: 24/feb/2022 08:22 p. m.

NÚMERO DE INVENTARIO	DESCRIPCIÓN	CANTIDAD	COSTO UNITARIO	UNIDAD DE MEDIDA	MONTO
5111000028-8	ESCRITORIO	1	\$2,684.68	Pieza	\$2,684.68
5111000028-9	ESCRITORIO	1	\$6,440.00	Pieza	\$6,440.00
5111000028-7	ESCRITORIO	1	\$6,440.00	Pieza	\$6,440.00
5111000028-1	ESCRITORIO	1	\$5,497.00	Pieza	\$5,497.00
5111000026-2	ESCRITORIO DE MADERA	1	\$3,199.00	Pieza	\$3,199.00
5111000026-1	ESCRITORIO DE MADERA	1	\$3,199.00	Pieza	\$3,199.00
5111000026-5	ESCRITORIO DE MADERA	1	\$6,440.00	Pieza	\$6,440.00
5111000026-3	ESCRITORIO DE MADERA	1	\$2,359.00	Pieza	\$2,359.00
5111000026-4	ESCRITORIO DE MADERA	1	\$6,440.00	Pieza	\$6,440.00
5111000026-7	ESCRITORIO DE MADERA	1	\$6,440.00	Pieza	\$6,440.00
5111000026-9	ESCRITORIO DE MADERA	1	\$4,800.08	Pieza	\$4,800.08
5111000026-8	ESCRITORIO DE MADERA	1	\$5,794.45	Pieza	\$5,794.45
5111000026-10	ESCRITORIO DE MADERA	1	\$6,440.00	Pieza	\$6,440.00
5151000125-2	GABINETE	1	\$22,535.44	Pieza	\$22,535.44
5151000125-3	GABINETE	1	\$22,535.44	Pieza	\$22,535.44
5151000125-7	GABINETE	1	\$18,817.68	Pieza	\$18,817.68
5151000125-8	GABINETE	1	\$18,817.68	Pieza	\$18,817.68
5151000125-4	GABINETE	1	\$22,535.44	Pieza	\$22,535.44
5151000125-5	GABINETE	1	\$22,535.44	Pieza	\$22,535.44
5151000125-6	GABINETE	1	\$22,535.44	Pieza	\$22,535.44
5111000099-13	GABINETE TIPO RACK	1	\$7,641.56	Pieza	\$7,641.56
5111000041-1	LIBRERO	1	\$3,466.89	Pieza	\$3,466.89
5111000053-1	MESA DE PLÁSTICO	1	\$2,875.00	Pieza	\$2,875.00
5111000056-1	MESA DE TRABAJO	1	\$2,641.42	Pieza	\$2,641.42





Municipio de Carmen
Estado de Campeche
Libro de Inventario de Bienes Muebles e Inmuebles
Al 31 de diciembre de 2021

Usr: amoscoso
Rep: rptActivosConac1

Fecha y hora de Impresión: 24/feb/2022 08:22 p. m.

NÚMERO DE INVENTARIO	DESCRIPCIÓN	CANTIDAD	COSTO UNITARIO	UNIDAD DE MEDIDA	MONTO
5111000056-2	MESA DE TRABAJO	1	\$2,641.42	Pieza	\$2,641.42
5121000008-1	MODULO DE RECEPCION	1	\$100,000.00	Pieza	\$100,000.00
5111000086-1	SILLAS SECRETARIALES	1	\$1,943.50	Pieza	\$1,943.50
5111000088-4	SILLÓN	1	\$1,466.25	Pieza	\$1,466.25
5111000088-5	SILLÓN	1	\$3,778.06	Pieza	\$3,778.06
5111000088-6	SILLÓN	1	\$3,200.44	Pieza	\$3,200.44
5111000088-3	SILLÓN	1	\$1,466.25	Pieza	\$1,466.25
5111000088-7	SILLÓN	1	\$1,999.00	Pieza	\$1,999.00
5111000088-8	SILLÓN	1	\$7,210.46	Pieza	\$7,210.46
5111000088-1	SILLÓN	1	\$1,466.25	Pieza	\$1,466.25
5111000088-2	SILLÓN	1	\$1,466.25	Pieza	\$1,466.25
5111000026-6	ESCRITORIO DE MADERA	1	\$5,074.67	Pieza	\$5,074.67
5151000125-1	GABINETE	1	\$22,535.43	Pieza	\$22,535.43
5121000008-3	MODULO DE RECEPCION	1	\$1,805.50	Pieza	\$1,805.50
5111000109-1	MUEBLE ENTAMBORADO (CONTROL PATRIMONIAL)	1	\$5,175.00	Pieza	\$5,175.00
5211000104-7	ALTAVOZ PARA MONITOREO (EON612)	1	\$82,919.22	Pieza	\$82,919.22
5211000104-8	ALTAVOZ PARA MONITOREO (EON612)	1	\$82,919.22	Pieza	\$82,919.22
5211000104-9	ALTAVOZ PARA MONITOREO (EON612)	1	\$82,919.26	Pieza	\$82,919.26
5211000104-10	ALTAVOZ PARA MONITOREO (EON612)	1	\$82,919.22	Pieza	\$82,919.22
5211000104-11	ALTAVOZ PARA MONITOREO (EON612)	1	\$82,919.22	Pieza	\$82,919.22
5211000104-1	ALTAVOZ PARA MONITOREO (EON612)	1	\$10,949.20	Pieza	\$10,949.20
5211000104-2	ALTAVOZ PARA MONITOREO (EON612)	1	\$10,949.20	Pieza	\$10,949.20
5211000104-3	ALTAVOZ PARA MONITOREO (EON612)	1	\$10,949.20	Pieza	\$10,949.20
5211000104-4	ALTAVOZ PARA MONITOREO (EON612)	1	\$82,919.22	Pieza	\$82,919.22





Municipio de Carmen
Estado de Campeche
Libro de Inventario de Bienes Muebles e Inmuebles
Al 31 de diciembre de 2021

Usr: amoscaso
Rep: rptActivosConac1

Fecha y hora de Impresión 24/feb./2022 08:22 p. m.

NÚMERO DE INVENTARIO	DESCRIPCIÓN	CANTIDAD	COSTO UNITARIO	UNIDAD DE MEDIDA	MONTO
5211000104-5	ALTAVOZ PARA MONITOREO (EON612)	1	\$82,919.22	Pieza	\$82,919.22
5211000104-6	ALTAVOZ PARA MONITOREO (EON612)	1	\$82,919.22	Pieza	\$82,919.22
5151000129-1105	COMPUTADORAS	1	\$18,230.56	Pieza	\$18,230.56
5151000129-1102	COMPUTADORAS	1	\$14,919.55	Pieza	\$14,919.55
5151000129-1106	COMPUTADORAS	1	\$15,686.00	Pieza	\$15,686.00
5151000129-1107	COMPUTADORAS	1	\$8,000.00	Pieza	\$8,000.00
5151000129-1100	COMPUTADORAS	1	\$14,732.00	Pieza	\$14,732.00
5151000129-1101	COMPUTADORAS	1	\$9,154.04	Pieza	\$9,154.04
5151000129-1103	COMPUTADORAS	1	\$14,919.55	Pieza	\$14,919.55
5151000129-1104	COMPUTADORAS	1	\$8,375.20	Pieza	\$8,375.20
5151000129-1098	COMPUTADORAS	1	\$17,284.00	Pieza	\$17,284.00
5151000129-1099	COMPUTADORAS	1	\$17,340.84	Pieza	\$17,340.84
5151000129-1097	COMPUTADORAS	1	\$7,577.12	Pieza	\$7,577.12
5151000129-1096	COMPUTADORAS	1	\$6,588.80	Pieza	\$6,588.80
5151000129-1091	COMPUTADORAS	1	\$17,284.00	Pieza	\$17,284.00
5151000129-1088	COMPUTADORAS	1	\$10,985.96	Pieza	\$10,985.96
5151000129-1089	COMPUTADORAS	1	\$10,985.96	Pieza	\$10,985.96
5151000129-1090	COMPUTADORAS	1	\$10,985.96	Pieza	\$10,985.96
5151000129-1085	COMPUTADORAS	1	\$17,117.08	Pieza	\$17,117.08
5151000129-1086	COMPUTADORAS	1	\$17,117.08	Pieza	\$17,117.08
5151000129-1087	COMPUTADORAS	1	\$20,475.28	Pieza	\$20,475.28
5151000129-1092	COMPUTADORAS	1	\$18,230.56	Pieza	\$18,230.56
5151000129-1084	COMPUTADORAS	1	\$24,704.30	Pieza	\$24,704.30
5151000129-1082	COMPUTADORAS	1	\$14,919.56	Pieza	\$14,919.56





Municipio de Carmen
Estado de Campeche
Libro de Inventario de Bienes Muebles e Inmuebles
Al 31 de diciembre de 2021

Usu: amoscco
Rep: rptActivosConac1

Fecha y hora de Impresión: 24/feb/2022 08:22 p. m.

NÚMERO DE INVENTARIO	DESCRIPCIÓN	CANTIDAD	COSTO UNITARIO	UNIDAD DE MEDIDA	MONTO
5151000129-1083	COMPUTADORAS	1	\$11,948.00	Pieza	\$11,948.00
5151000129-1080	COMPUTADORAS	1	\$13,658.80	Pieza	\$13,658.80
5151000129-1081	COMPUTADORAS	1	\$13,658.80	Pieza	\$13,658.80
5151000129-1079	COMPUTADORAS	1	\$14,919.50	Pieza	\$14,919.50
5151000129-1075	COMPUTADORAS	1	\$9,788.02	Pieza	\$9,788.02
5151000129-1074	COMPUTADORAS	1	\$7,485.96	Pieza	\$7,485.96
5151000129-1076	COMPUTADORAS	1	\$9,788.02	Pieza	\$9,788.02
5151000129-1126	COMPUTADORAS	1	\$6,588.80	Pieza	\$6,588.80
5151000129-1117	COMPUTADORAS	1	\$13,524.44	Pieza	\$13,524.44
5151000129-1118	COMPUTADORAS	1	\$51,944.80	Pieza	\$51,944.80
5151000129-1115	COMPUTADORAS	1	\$11,122.16	Pieza	\$11,122.16
5151000129-1116	COMPUTADORAS	1	\$4,240.87	Pieza	\$4,240.87
5151000129-1120	COMPUTADORAS	1	\$18,966.00	Pieza	\$18,966.00
5151000129-1121	COMPUTADORAS	1	\$18,966.00	Pieza	\$18,966.00
5151000129-1122	COMPUTADORAS	1	\$18,966.00	Pieza	\$18,966.00
5151000129-1123	COMPUTADORAS	1	\$18,966.00	Pieza	\$18,966.00
5151000129-1124	COMPUTADORAS	1	\$17,117.08	Pieza	\$17,117.08
5151000129-1125	COMPUTADORAS	1	\$17,117.02	Pieza	\$17,117.02
5151000129-1128	COMPUTADORAS	1	\$15,139.16	Pieza	\$15,139.16
5151000129-1129	COMPUTADORAS	1	\$15,198.01	Pieza	\$15,198.01
5151000129-1130	COMPUTADORAS	1	\$15,198.01	Pieza	\$15,198.01
5151000129-1131	COMPUTADORAS	1	\$15,198.01	Pieza	\$15,198.01
5151000129-1127	COMPUTADORAS	1	\$18,966.00	Pieza	\$18,966.00
5151000129-1119	COMPUTADORAS	1	\$44,944.20	Pieza	\$44,944.20





Municipio de Carmen
Estado de Campeche
Libro de Inventario de Bienes Muebles e Inmuebles
Al 31 de diciembre de 2021

Usu: amoscoso
Rep: rptActivosConac1

Fecha y hora de Impresión 24/feb/2022 08:22 p. m.

NÚMERO DE INVENTARIO	DESCRIPCIÓN	CANTIDAD	COSTO UNITARIO	UNIDAD DE MEDIDA	MONTO
5151000129-1109	COMPUTADORAS	1	\$14,919.55	Pieza	\$14,919.55
5151000129-1110	COMPUTADORAS	1	\$33,174.84	Pieza	\$33,174.84
5151000129-1111	COMPUTADORAS	1	\$11,284.98	Pieza	\$11,284.98
5151000129-1112	COMPUTADORAS	1	\$16,086.21	Pieza	\$16,086.21
5151000129-1113	COMPUTADORAS	1	\$8,572.40	Pieza	\$8,572.40
5151000129-1114	COMPUTADORAS	1	\$4,058.99	Pieza	\$4,058.99
5151000129-1108	COMPUTADORAS	1	\$14,384.00	Pieza	\$14,384.00
5151000129-914	COMPUTADORAS	1	\$23,188.40	Pieza	\$23,188.40
5151000129-1142	COMPUTADORAS	1	\$15,198.40	Pieza	\$15,198.40
5151000129-1139	COMPUTADORAS	1	\$8,500.00	Pieza	\$8,500.00
5151000129-1140	COMPUTADORAS	1	\$8,500.00	Pieza	\$8,500.00
5151000129-1141	COMPUTADORAS	1	\$8,500.00	Pieza	\$8,500.00
5151000129-1138	COMPUTADORAS	1	\$6,588.80	Pieza	\$6,588.80
5151000129-1132	COMPUTADORAS	1	\$15,198.01	Pieza	\$15,198.01
5151000129-1133	COMPUTADORAS	1	\$23,188.40	Pieza	\$23,188.40
5151000129-1134	COMPUTADORAS	1	\$18,230.56	Pieza	\$18,230.56
5151000129-1135	COMPUTADORAS	1	\$18,230.56	Pieza	\$18,230.56
5151000129-1136	COMPUTADORAS	1	\$14,886.28	Pieza	\$14,886.28
5151000129-1137	COMPUTADORAS	1	\$6,588.80	Pieza	\$6,588.80
5151000129-1068	COMPUTADORAS	1	\$17,117.08	Pieza	\$17,117.08
5151000129-1073	COMPUTADORAS	1	\$14,919.55	Pieza	\$14,919.55
5151000129-1071	COMPUTADORAS	1	\$8,120.00	Pieza	\$8,120.00
5151000129-1069	COMPUTADORAS	1	\$7,485.96	Pieza	\$7,485.96
5151000129-1070	COMPUTADORAS	1	\$7,725.25	Pieza	\$7,725.25





Municipio de Carmen
Estado de Campeche
Libro de Inventario de Bienes Muebles e Inmuebles
Al 31 de diciembre de 2021

Utr: amoscoso
Rep: rptActivosConac1

Fecha y hora de Impresión | 24/feb./2022
08:22 p. m.

NÚMERO DE INVENTARIO	DESCRIPCIÓN	CANTIDAD	COSTO UNITARIO	UNIDAD DE MEDIDA	MONTO
5151000129-1072	COMPUTADORAS	1	\$7,485.96	Pieza	\$7,485.96
5151000129-1063	COMPUTADORAS	1	\$17,117.08	Pieza	\$17,117.08
5151000129-1067	COMPUTADORAS	1	\$7,485.96	Pieza	\$7,485.96
5151000129-1065	COMPUTADORAS	1	\$4,495.00	Pieza	\$4,495.00
5151000129-1066	COMPUTADORAS	1	\$14,210.00	Pieza	\$14,210.00
5151000129-1062	COMPUTADORAS	1	\$17,284.00	Pieza	\$17,284.00
5151000129-1064	COMPUTADORAS	1	\$15,502.00	Pieza	\$15,502.00
5151000129-1058	COMPUTADORAS	1	\$8,580.96	Pieza	\$8,580.96
5151000129-1059	COMPUTADORAS	1	\$7,280.00	Pieza	\$7,280.00
5151000129-1060	COMPUTADORAS	1	\$7,280.00	Pieza	\$7,280.00
5151000129-1061	COMPUTADORAS	1	\$7,280.00	Pieza	\$7,280.00
5151000129-1052	COMPUTADORAS	1	\$18,230.56	Pieza	\$18,230.56
5151000129-1053	COMPUTADORAS	1	\$18,230.56	Pieza	\$18,230.56
5151000129-1054	COMPUTADORAS	1	\$14,240.79	Pieza	\$14,240.79
5151000129-1055	COMPUTADORAS	1	\$11,840.36	Pieza	\$11,840.36
5151000129-1017	COMPUTADORAS	1	\$7,485.96	Pieza	\$7,485.96
5151000129-1046	COMPUTADORAS	1	\$11,400.50	Pieza	\$11,400.50
5151000129-1047	COMPUTADORAS	1	\$11,400.50	Pieza	\$11,400.50
5151000129-985	COMPUTADORAS	1	\$22,736.00	Pieza	\$22,736.00
5151000129-981	COMPUTADORAS	1	\$5,505.58	Pieza	\$5,505.58
5151000129-969	COMPUTADORAS	1	\$13,211.91	Pieza	\$13,211.91
5151000129-970	COMPUTADORAS	1	\$24,940.00	Pieza	\$24,940.00
5151000129-971	COMPUTADORAS	1	\$15,999.00	Pieza	\$15,999.00
5151000129-972	COMPUTADORAS	1	\$16,820.00	Pieza	\$16,820.00





Municipio de Carmen
Estado de Campeche
Libro de Inventario de Bienes Muebles e Inmuebles
Al 31 de diciembre de 2021

Usu: amoscoso
Rep: rptActivosConac1

Fecha y hora de Impresión 24/feb /2022
08:22 p. m.

NÚMERO DE INVENTARIO	DESCRIPCIÓN	CANTIDAD	COSTO UNITARIO	UNIDAD DE MEDIDA	MONTO
5151000129-973	COMPUTADORAS	1	\$18,230.56	Pieza	\$18,230.56
5151000129-974	COMPUTADORAS	1	\$18,230.56	Pieza	\$18,230.56
5151000129-968	COMPUTADORAS	1	\$4,240.87	Pieza	\$4,240.87
5151000129-976	COMPUTADORAS	1	\$7,485.96	Pieza	\$7,485.96
5151000129-977	COMPUTADORAS	1	\$7,485.96	Pieza	\$7,485.96
5151000129-978	COMPUTADORAS	1	\$7,485.96	Pieza	\$7,485.96
5151000129-979	COMPUTADORAS	1	\$7,485.96	Pieza	\$7,485.96
5151000129-980	COMPUTADORAS	1	\$7,485.96	Pieza	\$7,485.96
5151000129-975	COMPUTADORAS	1	\$18,230.56	Pieza	\$18,230.56
5151000129-1013	COMPUTADORAS	1	\$11,400.50	Pieza	\$11,400.50
5151000129-1014	COMPUTADORAS	1	\$11,400.50	Pieza	\$11,400.50
5151000129-1004	COMPUTADORAS	1	\$18,230.56	Pieza	\$18,230.56
5151000129-1005	COMPUTADORAS	1	\$18,230.56	Pieza	\$18,230.56
5151000129-1006	COMPUTADORAS	1	\$18,230.56	Pieza	\$18,230.56
5151000129-1007	COMPUTADORAS	1	\$18,230.56	Pieza	\$18,230.56
5151000129-1008	COMPUTADORAS	1	\$18,230.56	Pieza	\$18,230.56
5151000129-1009	COMPUTADORAS	1	\$18,230.56	Pieza	\$18,230.56
5151000129-998	COMPUTADORAS	1	\$18,230.56	Pieza	\$18,230.56
5151000129-999	COMPUTADORAS	1	\$18,230.56	Pieza	\$18,230.56
5151000129-1000	COMPUTADORAS	1	\$18,230.56	Pieza	\$18,230.56
5151000129-1001	COMPUTADORAS	1	\$18,230.56	Pieza	\$18,230.56
5151000129-1002	COMPUTADORAS	1	\$18,230.56	Pieza	\$18,230.56
5151000129-1003	COMPUTADORAS	1	\$18,230.56	Pieza	\$18,230.56
5151000129-992	COMPUTADORAS	1	\$18,230.56	Pieza	\$18,230.56





Municipio de Carmen
Estado de Campeche
Libro de Inventario de Bienes Muebles e Inmuebles
Al 31 de diciembre de 2021

Utr: amoscso
Rep: rptActivosConac1

Fecha y hora de Impresión: 24/feb./2022 08:22 p. m.

NÚMERO DE INVENTARIO	DESCRIPCIÓN	CANTIDAD	COSTO UNITARIO	UNIDAD DE MEDIDA	MONTO
5151000129-993	COMPUTADORAS	1	\$18,230.56	Pieza	\$18,230.56
5151000129-994	COMPUTADORAS	1	\$18,230.56	Pieza	\$18,230.56
5151000129-995	COMPUTADORAS	1	\$18,230.56	Pieza	\$18,230.56
5151000129-996	COMPUTADORAS	1	\$18,230.56	Pieza	\$18,230.56
5151000129-997	COMPUTADORAS	1	\$18,230.56	Pieza	\$18,230.56
5151000129-986	COMPUTADORAS	1	\$18,230.56	Pieza	\$18,230.56
5151000129-987	COMPUTADORAS	1	\$18,230.56	Pieza	\$18,230.56
5151000129-988	COMPUTADORAS	1	\$18,230.56	Pieza	\$18,230.56
5151000129-989	COMPUTADORAS	1	\$18,230.56	Pieza	\$18,230.56
5151000129-990	COMPUTADORAS	1	\$18,230.56	Pieza	\$18,230.56
5151000129-991	COMPUTADORAS	1	\$18,230.56	Pieza	\$18,230.56
5151000129-982	COMPUTADORAS	1	\$452,376.80	Pieza	\$452,376.80
5151000129-983	COMPUTADORAS	1	\$22,852.77	Pieza	\$22,852.77
5151000129-1056	COMPUTADORAS	1	\$11,840.36	Pieza	\$11,840.36
5151000129-1051	COMPUTADORAS	1	\$18,230.56	Pieza	\$18,230.56
5151000129-1015	COMPUTADORAS	1	\$9,003.64	Pieza	\$9,003.64
5151000129-1016	COMPUTADORAS	1	\$9,003.64	Pieza	\$9,003.64
5151000129-1010	COMPUTADORAS	1	\$18,230.56	Pieza	\$18,230.56
5151000129-1011	COMPUTADORAS	1	\$14,919.59	Pieza	\$14,919.59
5151000129-1012	COMPUTADORAS	1	\$14,240.79	Pieza	\$14,240.79
5151000129-1057	COMPUTADORAS	1	\$10,953.85	Pieza	\$10,953.85
5151000129-984	COMPUTADORAS	1	\$7,485.96	Pieza	\$7,485.96
5151000129-966	COMPUTADORAS	1	\$16,298.00	Pieza	\$16,298.00
5151000129-965	COMPUTADORAS	1	\$13,168.82	Pieza	\$13,168.82





Municipio de Carmen
Estado de Campeche
Libro de Inventario de Bienes Muebles e Inmuebles
Al 31 de diciembre de 2021

Usu: amososo
Rep: rptActivosConact1

Fecha y hora de Impresión: 24/feb./2022 08:22 p. m.

NÚMERO DE INVENTARIO	DESCRIPCIÓN	CANTIDAD	COSTO UNITARIO	UNIDAD DE MEDIDA	MONTO
5151000129-967	COMPUTADORAS	1	\$7,485.96	Pieza	\$7,485.96
5151000129-960	COMPUTADORAS	1	\$17,164.52	Pieza	\$17,164.52
5151000129-961	COMPUTADORAS	1	\$17,164.52	Pieza	\$17,164.52
5151000129-962	COMPUTADORAS	1	\$17,164.52	Pieza	\$17,164.52
5151000129-963	COMPUTADORAS	1	\$17,164.52	Pieza	\$17,164.52
5151000129-964	COMPUTADORAS	1	\$17,164.52	Pieza	\$17,164.52
5151000129-954	COMPUTADORAS	1	\$17,164.52	Pieza	\$17,164.52
5151000129-955	COMPUTADORAS	1	\$17,164.52	Pieza	\$17,164.52
5151000129-956	COMPUTADORAS	1	\$17,164.52	Pieza	\$17,164.52
5151000129-957	COMPUTADORAS	1	\$17,164.52	Pieza	\$17,164.52
5151000129-958	COMPUTADORAS	1	\$17,164.52	Pieza	\$17,164.52
5151000129-959	COMPUTADORAS	1	\$17,164.52	Pieza	\$17,164.52
5151000129-948	COMPUTADORAS	1	\$17,164.52	Pieza	\$17,164.52
5151000129-949	COMPUTADORAS	1	\$17,164.52	Pieza	\$17,164.52
5151000129-950	COMPUTADORAS	1	\$17,164.52	Pieza	\$17,164.52
5151000129-951	COMPUTADORAS	1	\$17,164.52	Pieza	\$17,164.52
5151000129-952	COMPUTADORAS	1	\$17,164.52	Pieza	\$17,164.52
5151000129-953	COMPUTADORAS	1	\$17,164.52	Pieza	\$17,164.52
5151000129-942	COMPUTADORAS	1	\$17,164.52	Pieza	\$17,164.52
5151000129-943	COMPUTADORAS	1	\$17,164.52	Pieza	\$17,164.52
5151000129-944	COMPUTADORAS	1	\$17,164.52	Pieza	\$17,164.52
5151000129-945	COMPUTADORAS	1	\$17,164.52	Pieza	\$17,164.52
5151000129-946	COMPUTADORAS	1	\$17,164.52	Pieza	\$17,164.52
5151000129-947	COMPUTADORAS	1	\$17,164.52	Pieza	\$17,164.52



Municipio de Carmen
Estado de Campeche
Libro de Inventario de Bienes Muebles e Inmuebles
Al 31 de diciembre de 2021

Usu: amoscoso
Rep: rptActivosConac1

Fecha y hora de Impresión | 24/feb./2022 | 08:22 p. m.

NÚMERO DE INVENTARIO	DESCRIPCIÓN	CANTIDAD	COSTO UNITARIO	UNIDAD DE MEDIDA	MONTO
5151000129-936	COMPUTADORAS	1	\$17,164.52	Pieza	\$17,164.52
5151000129-937	COMPUTADORAS	1	\$17,164.52	Pieza	\$17,164.52
5151000129-938	COMPUTADORAS	1	\$17,164.52	Pieza	\$17,164.52
5151000129-939	COMPUTADORAS	1	\$17,164.52	Pieza	\$17,164.52
5151000129-940	COMPUTADORAS	1	\$17,164.52	Pieza	\$17,164.52
5151000129-941	COMPUTADORAS	1	\$17,164.52	Pieza	\$17,164.52
5151000129-930	COMPUTADORAS	1	\$17,164.52	Pieza	\$17,164.52
5151000129-931	COMPUTADORAS	1	\$17,164.52	Pieza	\$17,164.52
5151000129-932	COMPUTADORAS	1	\$17,164.52	Pieza	\$17,164.52
5151000129-933	COMPUTADORAS	1	\$17,164.52	Pieza	\$17,164.52
5151000129-934	COMPUTADORAS	1	\$17,164.52	Pieza	\$17,164.52
5151000129-935	COMPUTADORAS	1	\$17,164.52	Pieza	\$17,164.52
5151000129-924	COMPUTADORAS	1	\$17,164.52	Pieza	\$17,164.52
5151000129-925	COMPUTADORAS	1	\$17,164.52	Pieza	\$17,164.52
5151000129-926	COMPUTADORAS	1	\$17,164.52	Pieza	\$17,164.52
5151000129-927	COMPUTADORAS	1	\$17,164.52	Pieza	\$17,164.52
5151000129-928	COMPUTADORAS	1	\$17,164.52	Pieza	\$17,164.52
5151000129-929	COMPUTADORAS	1	\$17,164.52	Pieza	\$17,164.52
5151000129-919	COMPUTADORAS	1	\$17,164.52	Pieza	\$17,164.52
5151000129-920	COMPUTADORAS	1	\$17,164.52	Pieza	\$17,164.52
5151000129-921	COMPUTADORAS	1	\$17,164.52	Pieza	\$17,164.52
5151000129-922	COMPUTADORAS	1	\$17,164.52	Pieza	\$17,164.52
5151000129-923	COMPUTADORAS	1	\$17,164.52	Pieza	\$17,164.52
5151000129-918	COMPUTADORAS	1	\$21,832.36	Pieza	\$21,832.36





Municipio de Carmen
Estado de Campeche
Libro de Inventario de Bienes Muebles e Inmuebles
Al 31 de diciembre de 2021

Usu: amescoso
Rep: rptActivosConact1

Fecha y hora de Impresión | 24/feb./2022
08:22 p. m.

NÚMERO DE INVENTARIO	DESCRIPCIÓN	CANTIDAD	COSTO UNITARIO	UNIDAD DE MEDIDA	MONTO
5151000129-916	COMPUTADORAS	1	\$21,832.36	Pieza	\$21,832.36
5151000129-917	COMPUTADORAS	1	\$21,832.36	Pieza	\$21,832.36
5151000129-915	COMPUTADORAS	1	\$28,188.00	Pieza	\$28,188.00
5651000016-1	CONMUTADOR TELEFÓNICO AUTOMÁTICO	1	\$4,416.00	Pieza	\$4,416.00
5151000014-1	DATA SHOW	1	\$5,046.00	Pieza	\$5,046.00
5151000019-43	DISCO DURO	1	\$2,942.06	Pieza	\$2,942.06
5151000019-44	DISCO DURO	1	\$2,942.06	Pieza	\$2,942.06
5151000019-45	DISCO DURO	1	\$3,045.00	Pieza	\$3,045.00
5151000019-39	DISCO DURO	1	\$13,083.64	Pieza	\$13,083.64
5151000019-40	DISCO DURO	1	\$13,083.64	Pieza	\$13,083.64
5151000019-41	DISCO DURO	1	\$13,083.64	Pieza	\$13,083.64
5151000019-42	DISCO DURO	1	\$13,083.64	Pieza	\$13,083.64
5151000124-29	EQUIPO DE COMPUTO	1	\$25,404.00	Pieza	\$25,404.00
5151000124-31	EQUIPO DE COMPUTO	1	\$55,680.00	Pieza	\$55,680.00
5151000124-32	EQUIPO DE COMPUTO	1	\$14,303.68	Pieza	\$14,303.68
5151000124-33	EQUIPO DE COMPUTO	1	\$17,654.04	Pieza	\$17,654.04
5151000124-34	EQUIPO DE COMPUTO	1	\$13,044.20	Pieza	\$13,044.20
5151000124-35	EQUIPO DE COMPUTO	1	\$13,044.20	Pieza	\$13,044.20
5151000124-28	EQUIPO DE COMPUTO	1	\$17,168.00	Pieza	\$17,168.00
5151000124-25	EQUIPO DE COMPUTO	1	\$20,532.00	Pieza	\$20,532.00
5151000124-26	EQUIPO DE COMPUTO	1	\$17,168.00	Pieza	\$17,168.00
5151000124-27	EQUIPO DE COMPUTO	1	\$17,168.00	Pieza	\$17,168.00
5151000124-24	EQUIPO DE COMPUTO	1	\$20,416.00	Pieza	\$20,416.00
5151000124-30	EQUIPO DE COMPUTO	1	\$21,832.36	Pieza	\$21,832.36





Municipio de Carmen
Estado de Campeche
Libro de Inventario de Bienes Muebles e Inmuebles
Al 31 de diciembre de 2021

Usr: amoscoso
Rep: rptActivosConac1

Fecha y hora de Impresión: 24/feb./2022 08:22 p. m.

NÚMERO DE INVENTARIO	DESCRIPCIÓN	CANTIDAD	COSTO UNITARIO	UNIDAD DE MEDIDA	MONTO
5151000124-41	EQUIPO DE COMPUTO	1	\$10,321.21	Pieza	\$10,321.21
5151000124-42	EQUIPO DE COMPUTO	1	\$10,321.21	Pieza	\$10,321.21
5151000124-38	EQUIPO DE COMPUTO	1	\$12,905.93	Pieza	\$12,905.93
5151000124-39	EQUIPO DE COMPUTO	1	\$12,905.93	Pieza	\$12,905.93
5151000124-40	EQUIPO DE COMPUTO	1	\$12,905.93	Pieza	\$12,905.93
5151000124-43	EQUIPO DE COMPUTO	1	\$10,321.21	Pieza	\$10,321.21
5151000124-36	EQUIPO DE COMPUTO	1	\$19,024.00	Pieza	\$19,024.00
5151000124-37	EQUIPO DE COMPUTO	1	\$19,024.00	Pieza	\$19,024.00
5151000124-59	EQUIPO DE COMPUTO	1	\$9,151.86	Pieza	\$9,151.86
5151000124-60	EQUIPO DE COMPUTO	1	\$7,725.25	Pieza	\$7,725.25
5151000124-58	EQUIPO DE COMPUTO	1	\$12,203.00	Pieza	\$12,203.00
5151000124-53	EQUIPO DE COMPUTO	1	\$11,598.84	Pieza	\$11,598.84
5151000124-54	EQUIPO DE COMPUTO	1	\$4,495.00	Pieza	\$4,495.00
5151000124-55	EQUIPO DE COMPUTO	1	\$4,495.00	Pieza	\$4,495.00
5151000124-57	EQUIPO DE COMPUTO	1	\$9,431.73	Pieza	\$9,431.73
5151000124-56	EQUIPO DE COMPUTO	1	\$13,436.07	Pieza	\$13,436.07
5151000124-61	EQUIPO DE COMPUTO	1	\$14,240.79	Pieza	\$14,240.79
5151000124-62	EQUIPO DE COMPUTO	1	\$14,240.79	Pieza	\$14,240.79
5151000124-63	EQUIPO DE COMPUTO	1	\$14,919.55	Pieza	\$14,919.55
5151000124-45	EQUIPO DE COMPUTO	1	\$7,485.96	Pieza	\$7,485.96
5151000124-48	EQUIPO DE COMPUTO	1	\$14,701.60	Pieza	\$14,701.60
5151000124-49	EQUIPO DE COMPUTO	1	\$8,928.00	Pieza	\$8,928.00
5151000124-50	EQUIPO DE COMPUTO	1	\$14,919.55	Pieza	\$14,919.55
5151000124-46	EQUIPO DE COMPUTO	1	\$7,485.96	Pieza	\$7,485.96





Municipio de Carmen
Estado de Campeche
Libro de Inventario de Bienes Muebles e Inmuebles
Al 31 de diciembre de 2021

Utr: amoscoso
Rep: rptActivosConact1

Fecha y hora de Impresión 24/feb./2022 08:22 p. m.

NÚMERO DE INVENTARIO	DESCRIPCIÓN	CANTIDAD	COSTO UNITARIO	UNIDAD DE MEDIDA	MONTO
5151000124-47	EQUIPO DE COMPUTO	1	\$14,919.55	Pieza	\$14,919.55
5151000124-44	EQUIPO DE COMPUTO	1	\$3,500.00	Pieza	\$3,500.00
5151000124-51	EQUIPO DE COMPUTO	1	\$15,765.00	Pieza	\$15,765.00
5151000124-52	EQUIPO DE COMPUTO	1	\$8,928.00	Pieza	\$8,928.00
5151000029-1	EQUIPO MULTIFUNCIONES (SCANNER, COPIADORA, IMPRESORA,)	1	\$3,846.56	Pieza	\$3,846.56
5151000044-168	IMPRESORA	1	\$4,863.88	Pieza	\$4,863.88
5151000044-169	IMPRESORA	1	\$5,591.20	Pieza	\$5,591.20
5151000044-170	IMPRESORA	1	\$3,321.20	Pieza	\$3,321.20
5151000044-171	IMPRESORA	1	\$4,384.80	Pieza	\$4,384.80
5151000044-172	IMPRESORA	1	\$3,215.52	Pieza	\$3,215.52
5151000044-173	IMPRESORA	1	\$4,324.00	Pieza	\$4,324.00
5151000044-164	IMPRESORA	1	\$9,194.25	Pieza	\$9,194.25
5151000044-166	IMPRESORA	1	\$2,872.53	Pieza	\$2,872.53
5151000044-165	IMPRESORA	1	\$5,149.84	Pieza	\$5,149.84
5151000044-167	IMPRESORA	1	\$6,595.01	Pieza	\$6,595.01
5151000044-163	IMPRESORA	1	\$9,194.25	Pieza	\$9,194.25
5151000044-162	IMPRESORA	1	\$4,462.00	Pieza	\$4,462.00
5151000044-159	IMPRESORA	1	\$12,876.00	Pieza	\$12,876.00
5151000044-160	IMPRESORA	1	\$16,936.00	Pieza	\$16,936.00
5151000044-161	IMPRESORA	1	\$1,932.00	Pieza	\$1,932.00
5151000042-1	IMPRESORA LASSER	1	\$28,692.50	Pieza	\$28,692.50
5151000131-94	LAPTOPS	1	\$22,968.00	Pieza	\$22,968.00
5151000131-95	LAPTOPS	1	\$22,968.00	Pieza	\$22,968.00
5151000131-100	LAPTOPS	1	\$13,511.94	Pieza	\$13,511.94





Municipio de Carmen
Estado de Campeche
Libro de Inventario de Bienes Muebles e Inmuebles
Al 31 de diciembre de 2021

Usu: amoscoso
Rep: rptActivosConact

Fecha y hora de Impresión | 24/feb./2022
08:22 p. m.

NÚMERO DE INVENTARIO	DESCRIPCIÓN	CANTIDAD	COSTO UNITARIO	UNIDAD DE MEDIDA	MONTO
5151000131-101	LAPTOPS	1	\$13,511.94	Pieza	\$13,511.94
5151000131-102	LAPTOPS	1	\$13,511.94	Pieza	\$13,511.94
5151000131-103	LAPTOPS	1	\$13,511.94	Pieza	\$13,511.94
5151000131-104	LAPTOPS	1	\$13,511.94	Pieza	\$13,511.94
5151000131-97	LAPTOPS	1	\$13,511.94	Pieza	\$13,511.94
5151000131-98	LAPTOPS	1	\$13,511.94	Pieza	\$13,511.94
5151000131-99	LAPTOPS	1	\$13,511.94	Pieza	\$13,511.94
5151000131-96	LAPTOPS	1	\$61,092.56	Pieza	\$61,092.56
5151000131-105	LAPTOPS	1	\$20,300.00	Pieza	\$20,300.00
5151000131-106	LAPTOPS	1	\$20,300.00	Pieza	\$20,300.00
5151000058-2	LECTORA BIOMÉTRICA DE HUELLA DIGITAL	1	\$10,440.00	Pieza	\$10,440.00
5151000058-1	LECTORA BIOMÉTRICA DE HUELLA DIGITAL	1	\$4,772.50	Pieza	\$4,772.50
5151000066-1	MICROCOMPUTADORA PORTATIL -- LAPTOP--	1	\$6,588.80	Pieza	\$6,588.80
5151000066-2	MICROCOMPUTADORA PORTATIL -- LAPTOP--	1	\$17,117.08	Pieza	\$17,117.08
5151000066-3	MICROCOMPUTADORA PORTATIL -- LAPTOP--	1	\$15,602.00	Pieza	\$15,602.00
5151000066-4	MICROCOMPUTADORA PORTATIL -- LAPTOP--	1	\$15,602.00	Pieza	\$15,602.00
5151000066-5	MICROCOMPUTADORA PORTATIL -- LAPTOP--	1	\$11,255.00	Pieza	\$11,255.00
5151000066-6	MICROCOMPUTADORA PORTATIL -- LAPTOP--	1	\$28,999.00	Pieza	\$28,999.00
5151000126-1	MONITOR	1	\$2,000.00	Pieza	\$2,000.00
5151000126-2	MONITOR	1	\$2,000.00	Pieza	\$2,000.00
5151000126-3	MONITOR	1	\$2,500.00	Pieza	\$2,500.00
5151000126-4	MONITOR	1	\$8,500.00	Pieza	\$8,500.00
5151000126-5	MONITOR	1	\$2,000.00	Pieza	\$2,000.00
5151000126-12	MONITOR	1	\$2,000.00	Pieza	\$2,000.00





Municipio de Carmen
Estado de Campeche
Libro de Inventario de Bienes Muebles e Inmuebles
Al 31 de diciembre de 2021

Usu: amoscoso
Rep: rptActivosConac1

Fecha y hora de Impresión | 24/feb./2022
08:22 p. m.

NÚMERO DE INVENTARIO	DESCRIPCIÓN	CANTIDAD	COSTO UNITARIO	UNIDAD DE MEDIDA	MONTO
5151000126-13	MONITOR	1	\$2,000.00	Pieza	\$2,000.00
5151000126-6	MONITOR	1	\$8,500.00	Pieza	\$8,500.00
5151000126-7	MONITOR	1	\$8,500.00	Pieza	\$8,500.00
5151000126-8	MONITOR	1	\$8,500.00	Pieza	\$8,500.00
5151000126-9	MONITOR	1	\$8,500.00	Pieza	\$8,500.00
5151000126-10	MONITOR	1	\$8,500.00	Pieza	\$8,500.00
5151000126-11	MONITOR	1	\$8,500.00	Pieza	\$8,500.00
5151000126-14	MONITOR	1	\$8,500.00	Pieza	\$8,500.00
5151000126-15	MONITOR	1	\$14,112.34	Pieza	\$14,112.34
5151000126-16	MONITOR	1	\$8,500.00	Pieza	\$8,500.00
5151000126-17	MONITOR	1	\$8,500.00	Pieza	\$8,500.00
5151000126-22	MONITOR	1	\$3,500.00	Pieza	\$3,500.00
5151000126-23	MONITOR	1	\$3,001.40	Pieza	\$3,001.40
5151000126-24	MONITOR	1	\$4,000.00	Pieza	\$4,000.00
5151000126-25	MONITOR	1	\$4,000.00	Pieza	\$4,000.00
5151000126-26	MONITOR	1	\$4,000.00	Pieza	\$4,000.00
5151000126-21	MONITOR	1	\$8,500.00	Pieza	\$8,500.00
5151000126-29	MONITOR	1	\$8,500.00	Pieza	\$8,500.00
5151000126-31	MONITOR	1	\$8,500.00	Pieza	\$8,500.00
5151000126-30	MONITOR	1	\$8,500.00	Pieza	\$8,500.00
5151000126-28	MONITOR	1	\$8,500.00	Pieza	\$8,500.00
5151000126-27	MONITOR	1	\$3,500.00	Pieza	\$3,500.00
5151000126-53	MONITOR	1	\$8,375.20	Pieza	\$8,375.20
5151000126-49	MONITOR	1	\$8,500.00	Pieza	\$8,500.00





Municipio de Carmen
Estado de Campeche
Libro de Inventario de Bienes Muebles e Inmuebles
Al 31 de diciembre de 2021

Usu: amoscoso
Rep: rptActivosContact

Fecha y hora de Impresión | 24/feb./2022
08:22 p. m.

NÚMERO DE INVENTARIO	DESCRIPCIÓN	CANTIDAD	COSTO UNITARIO	UNIDAD DE MEDIDA	MONTO
5151000126-50	MONITOR	1	\$9,154.04	Pieza	\$9,154.04
5151000126-48	MONITOR	1	\$8,500.00	Pieza	\$8,500.00
5151000126-51	MONITOR	1	\$8,500.00	Pieza	\$8,500.00
5151000126-52	MONITOR	1	\$7,485.96	Pieza	\$7,485.96
5151000126-46	MONITOR	1	\$6,500.00	Pieza	\$6,500.00
5151000126-47	MONITOR	1	\$3,500.00	Pieza	\$3,500.00
5151000126-54	MONITOR	1	\$8,500.00	Pieza	\$8,500.00
5151000126-45	MONITOR	1	\$3,000.00	Pieza	\$3,000.00
5151000126-43	MONITOR	1	\$8,500.00	Pieza	\$8,500.00
5151000126-44	MONITOR	1	\$8,500.00	Pieza	\$8,500.00
5151000126-42	MONITOR	1	\$3,265.04	Pieza	\$3,265.04
5151000126-40	MONITOR	1	\$2,500.00	Pieza	\$2,500.00
5151000126-41	MONITOR	1	\$3,500.00	Pieza	\$3,500.00
5151000126-39	MONITOR	1	\$2,500.00	Pieza	\$2,500.00
5151000126-32	MONITOR	1	\$3,500.00	Pieza	\$3,500.00
5151000126-33	MONITOR	1	\$1,684.78	Pieza	\$1,684.78
5151000126-34	MONITOR	1	\$8,500.00	Pieza	\$8,500.00
5151000126-37	MONITOR	1	\$2,500.00	Pieza	\$2,500.00
5151000126-38	MONITOR	1	\$2,500.00	Pieza	\$2,500.00
5151000126-35	MONITOR	1	\$8,500.00	Pieza	\$8,500.00
5151000126-69	MONITOR	1	\$8,500.00	Pieza	\$8,500.00
5151000126-68	MONITOR	1	\$8,500.00	Pieza	\$8,500.00
5151000126-65	MONITOR	1	\$17,260.80	Pieza	\$17,260.80
5151000126-66	MONITOR	1	\$8,500.00	Pieza	\$8,500.00





Municipio de Carmen
Estado de Campeche
Libro de Inventario de Bienes Muebles e Inmuebles
Al 31 de diciembre de 2021

Usu: amoscoso
Rep: rptActivosConac1

Fecha y hora de Impresión: 24/feb./2022 08:22 p. m.

NÚMERO DE INVENTARIO	DESCRIPCIÓN	CANTIDAD	COSTO UNITARIO	UNIDAD DE MEDIDA	MONTO
5151000126-62	MONITOR	1	\$2,215.49	Pieza	\$2,215.49
5151000126-63	MONITOR	1	\$3,500.00	Pieza	\$3,500.00
5151000126-64	MONITOR	1	\$2,000.00	Pieza	\$2,000.00
5151000126-67	MONITOR	1	\$70,162.20	Pieza	\$70,162.20
5151000126-58	MONITOR	1	\$2,190.00	Pieza	\$2,190.00
5151000126-59	MONITOR	1	\$2,990.00	Pieza	\$2,990.00
5151000126-60	MONITOR	1	\$4,000.00	Pieza	\$4,000.00
5151000126-61	MONITOR	1	\$2,500.00	Pieza	\$2,500.00
5151000126-55	MONITOR	1	\$13,364.00	Pieza	\$13,364.00
5151000126-56	MONITOR	1	\$13,364.00	Pieza	\$13,364.00
5151000126-57	MONITOR	1	\$3,500.00	Pieza	\$3,500.00
5151000140-1	PANEL DE PARCHEO DE IMPACTO 24 PUERTOS	1	\$6,182.06	Pieza	\$6,182.06
5151000140-2	PANEL DE PARCHEO DE IMPACTO 24 PUERTOS	1	\$6,182.06	Pieza	\$6,182.06
5151000141-1	PANEL DE PARCHEO DE IMPACTO 48 PUERTOS	1	\$11,372.53	Pieza	\$11,372.53
5151000141-2	PANEL DE PARCHEO DE IMPACTO 48 PUERTOS	1	\$11,372.53	Pieza	\$11,372.53
5151000144-1	PANEL DE PARCHEO DE IMPACTO 8 PUERTOS	1	\$11,372.52	Pieza	\$11,372.52
5151000143-1	ROUTER WIFI	1	\$7,145.60	Pieza	\$7,145.60
5151000143-2	ROUTER WIFI	1	\$7,145.60	Pieza	\$7,145.60
5151000143-3	ROUTER WIFI	1	\$6,960.00	Pieza	\$6,960.00
5151000085-35	SCANNER	1	\$11,020.00	Pieza	\$11,020.00
5151000089-1	SERVIDOR	1	\$131,080.00	Pieza	\$131,080.00
5151000095-4	SOFTWARE DE CREACIÓN MULTIMEDIA (NO USAR)	1	\$49,910.00	Pieza	\$49,910.00
5151000095-5	SOFTWARE DE CREACIÓN MULTIMEDIA (NO USAR)	1	\$34,454.00	Pieza	\$34,454.00
5151000095-6	SOFTWARE DE CREACIÓN MULTIMEDIA (NO USAR)	1	\$25,760.00	Pieza	\$25,760.00



Municipio de Carmen
Estado de Campeche
Libro de Inventario de Bienes Muebles e Inmuebles
Al 31 de diciembre de 2021

Usu: amoscoso
Rep: rptActivosConac1

Fecha y hora de Impresión: 24/feb./2022 08:22 p. m.

NÚMERO DE INVENTARIO	DESCRIPCIÓN	CANTIDAD	COSTO UNITARIO	UNIDAD DE MEDIDA	MONTO
5151000095-7	SOFTWARE DE CREACIÓN MULTIMEDIA (NO USAR)	1	\$42,262.50	Pieza	\$42,262.50
5151000095-8	SOFTWARE DE CREACIÓN MULTIMEDIA (NO USAR)	1	\$37,432.50	Pieza	\$37,432.50
5151000095-15	SOFTWARE DE CREACIÓN MULTIMEDIA (NO USAR)	1	\$7,510.94	Pieza	\$7,510.94
5151000095-9	SOFTWARE DE CREACIÓN MULTIMEDIA (NO USAR)	1	\$114,540.00	Pieza	\$114,540.00
5151000095-10	SOFTWARE DE CREACIÓN MULTIMEDIA (NO USAR)	1	\$19,528.44	Pieza	\$19,528.44
5151000095-11	SOFTWARE DE CREACIÓN MULTIMEDIA (NO USAR)	1	\$40,250.00	Pieza	\$40,250.00
5151000095-12	SOFTWARE DE CREACIÓN MULTIMEDIA (NO USAR)	1	\$77,441.00	Pieza	\$77,441.00
5151000095-13	SOFTWARE DE CREACIÓN MULTIMEDIA (NO USAR)	1	\$72,450.00	Pieza	\$72,450.00
5151000095-14	SOFTWARE DE CREACIÓN MULTIMEDIA (NO USAR)	1	\$184,000.00	Pieza	\$184,000.00
5151000138-4	SWITCH DE 48 PUERTOS	1	\$10,586.90	Pieza	\$10,586.90
5151000138-1	SWITCH DE 48 PUERTOS	1	\$9,822.34	Pieza	\$9,822.34
5151000138-3	SWITCH DE 48 PUERTOS	1	\$9,822.33	Pieza	\$9,822.33
5151000138-2	SWITCH DE 48 PUERTOS	1	\$9,822.34	Pieza	\$9,822.34
5151000108-1	TARJETA ETHERNET ETHERLINK 3 COM 16 BITS MICROCANAL	1	\$42,261.93	Pieza	\$42,261.93
5651000111-1	TELEFONO I.P TOUCH MARCA ALCATEL	1	\$11,368.00	Pieza	\$11,368.00
5651000111-2	TELEFONO I.P TOUCH MARCA ALCATEL	1	\$8,335.92	Pieza	\$8,335.92
5191000007-1	ASPIRADORA	1	\$8,786.00	Pieza	\$8,786.00
5191000007-2	ASPIRADORA	1	\$8,786.00	Pieza	\$8,786.00
5191000188-2	DVR DIGITAL TURBO HD	1	\$34,104.00	Pieza	\$34,104.00
5191000051-1	ENCUADERNADORA (MANUAL)	1	\$2,034.35	Pieza	\$2,034.35
5191000054-1	ENGARGOLADORA	1	\$9,200.00	Pieza	\$9,200.00
5191000056-2	ENMICADORA	1	\$6,380.00	Pieza	\$6,380.00
5191000056-3	ENMICADORA	1	\$9,036.40	Pieza	\$9,036.40
5191000056-1	ENMICADORA	1	\$2,262.02	Pieza	\$2,262.02



Municipio de Carmen
Estado de Campeche
Libro de Inventario de Bienes Muebles e Inmuebles
Al 31 de diciembre de 2021

Usu: amoscoso
Rep: rptActivosConac1

Fecha y hora de Impresión: 24/feb./2022 08:22 p. m.

NÚMERO DE INVENTARIO	DESCRIPCIÓN	CANTIDAD	COSTO UNITARIO	UNIDAD DE MEDIDA	MONTO
5191000057-5	EQUIPO CONTRA INCENDIO	1	\$4,176.00	Pieza	\$4,176.00
5191000057-6	EQUIPO CONTRA INCENDIO	1	\$4,176.00	Pieza	\$4,176.00
5191000057-7	EQUIPO CONTRA INCENDIO	1	\$4,176.00	Pieza	\$4,176.00
5191000057-8	EQUIPO CONTRA INCENDIO	1	\$4,176.00	Pieza	\$4,176.00
5191000070-1	EXTINGUIDOR	1	\$3,019.68	Pieza	\$3,019.68
5191000106-1	MÁQUINA CONTAR MONEDAS	1	\$16,936.00	Pieza	\$16,936.00
5191000116-1	MÁQUINA ESCRIBIR ELÉCTRICA	1	\$2,481.70	Pieza	\$2,481.70
5191000116-2	MÁQUINA ESCRIBIR ELÉCTRICA	1	\$13,688.00	Pieza	\$13,688.00
5191000152-29	REFRIGERADOR (COCINA)	1	\$4,299.00	Pieza	\$4,299.00
5191000152-27	REFRIGERADOR (COCINA)	1	\$9,512.00	Pieza	\$9,512.00
5191000187-28	TELEVISORES (PANTALLAS)	1	\$18,154.00	Pieza	\$18,154.00
5191000187-30	TELEVISORES (PANTALLAS)	1	\$18,096.00	Pieza	\$18,096.00
5191000187-29	TELEVISORES (PANTALLAS)	1	\$18,154.00	Pieza	\$18,154.00
5191000187-31	TELEVISORES (PANTALLAS)	1	\$20,764.00	Pieza	\$20,764.00
5191000187-32	TELEVISORES (PANTALLAS)	1	\$6,990.00	Pieza	\$6,990.00
5191000187-33	TELEVISORES (PANTALLAS)	1	\$6,990.00	Pieza	\$6,990.00
5191000187-34	TELEVISORES (PANTALLAS)	1	\$6,990.00	Pieza	\$6,990.00
5191000187-35	TELEVISORES (PANTALLAS)	1	\$6,990.00	Pieza	\$6,990.00
5191000187-36	TELEVISORES (PANTALLAS)	1	\$6,990.00	Pieza	\$6,990.00
5191000187-37	TELEVISORES (PANTALLAS)	1	\$6,990.00	Pieza	\$6,990.00
5191000187-38	TELEVISORES (PANTALLAS)	1	\$7,714.00	Pieza	\$7,714.00
5191000187-39	TELEVISORES (PANTALLAS)	1	\$5,249.00	Pieza	\$5,249.00
5191000187-40	TELEVISORES (PANTALLAS)	1	\$8,725.00	Pieza	\$8,725.00
5191000187-41	TELEVISORES (PANTALLAS)	1	\$8,385.00	Pieza	\$8,385.00





Municipio de Carmen
Estado de Campeche
Libro de Inventario de Bienes Muebles e Inmuebles
Al 31 de diciembre de 2021

Usu: amoscoso
Rep: rptActivosConac1

Fecha y hora de Impresión: 24/feb/2022 08:22 p. m.

NÚMERO DE INVENTARIO	DESCRIPCIÓN	CANTIDAD	COSTO UNITARIO	UNIDAD DE MEDIDA	MONTO
5191000187-42	TELEVISORES (PANTALLAS)	1	\$8,305.00	Pieza	\$8,305.00
5191000191-1	TRITURADORA DE PAPEL	1	\$40,948.00	Pieza	\$40,948.00
5321000005-1	AMPLIFICADOR DE SONIDO	1	\$7,986.60	Pieza	\$7,986.60
5321000005-2	AMPLIFICADOR DE SONIDO	1	\$22,535.43	Pieza	\$22,535.43
5211000095-1	BANCO DE DIMMERS MODULARES	1	\$368,953.40	Pieza	\$368,953.40
5211000024-1	CONSOLA	1	\$96,911.06	Pieza	\$96,911.06
5211000024-3	CONSOLA DE GRABACIÓN	1	\$6,588.80	Pieza	\$6,588.80
5211000094-1	CONSOLA PARA EL CONTROL DE LUCES	1	\$249,509.77	Pieza	\$249,509.77
5211000041-1	EQUIPO MODULAR	1	\$2,679.00	Pieza	\$2,679.00
5191000076-1	GABINETE ILUMINACIÓN	1	\$20,520.24	Pieza	\$20,520.24
5211000111-7	LUZ ROBOTICA CON 12 LEDS	1	\$15,945.66	Pieza	\$15,945.66
5211000111-8	LUZ ROBOTICA CON 12 LEDS	1	\$15,945.66	Pieza	\$15,945.66
5211000111-1	LUZ ROBOTICA CON 12 LEDS	1	\$11,161.96	Pieza	\$11,161.96
5211000111-3	LUZ ROBOTICA CON 12 LEDS	1	\$88,493.47	Pieza	\$88,493.47
5211000111-4	LUZ ROBOTICA CON 12 LEDS	1	\$88,493.47	Pieza	\$88,493.47
5211000111-5	LUZ ROBOTICA CON 12 LEDS	1	\$71,535.76	Pieza	\$71,535.76
5211000111-6	LUZ ROBOTICA CON 12 LEDS	1	\$71,535.76	Pieza	\$71,535.76
5211000111-2	LUZ ROBOTICA CON 12 LEDS	1	\$11,161.97	Pieza	\$11,161.97
5211000049-40	MICRÓFONO	1	\$8,120.00	Pieza	\$8,120.00
5211000049-41	MICRÓFONO	1	\$8,120.00	Pieza	\$8,120.00
5211000049-42	MICRÓFONO	1	\$8,120.00	Pieza	\$8,120.00
5211000049-43	MICRÓFONO	1	\$8,120.00	Pieza	\$8,120.00
5211000049-44	MICRÓFONO	1	\$8,120.00	Pieza	\$8,120.00
5211000049-38	MICRÓFONO	1	\$6,090.00	Pieza	\$6,090.00





Municipio de Carmen
Estado de Campeche
Libro de Inventario de Bienes Muebles e Inmuebles
Al 31 de diciembre de 2021

Usu: amoscoso
Rep: rptActivosConac1

Fecha y hora de Impresión: 24/feb./2022 08:22 p. m.

NÚMERO DE INVENTARIO	DESCRIPCIÓN	CANTIDAD	COSTO UNITARIO	UNIDAD DE MEDIDA	MONTO
5211000049-39	MICRÓFONO	1	\$6,090.00	Pieza	\$6,090.00
5211000048-4	MICRÓFONO INALÁMBRICO CON RECEPTOR Y TRANSMISOR	1	\$25,650.29	Pieza	\$25,650.29
5211000048-1	MICRÓFONO INALÁMBRICO CON RECEPTOR Y TRANSMISOR	1	\$13,569.35	Pieza	\$13,569.35
5211000048-2	MICRÓFONO INALÁMBRICO CON RECEPTOR Y TRANSMISOR	1	\$13,569.35	Pieza	\$13,569.35
5211000048-3	MICRÓFONO INALÁMBRICO CON RECEPTOR Y TRANSMISOR	1	\$13,569.35	Pieza	\$13,569.35
5211000101-1	MINI STAGEBOX	1	\$64,101.76	Pieza	\$64,101.76
5211000117-1	MÓDULO DE CONTROL PARA DIMMER CD80	1	\$170,349.31	Pieza	\$170,349.31
5211000117-2	MÓDULO DE CONTROL PARA DIMMER CD80	1	\$170,349.31	Pieza	\$170,349.31
5211000093-10	PROYECTOR	1	\$9,280.00	Pieza	\$9,280.00
5211000093-3	PROYECTOR	1	\$11,099.54	Pieza	\$11,099.54
5211000093-4	PROYECTOR	1	\$11,099.54	Pieza	\$11,099.54
5211000093-5	PROYECTOR	1	\$11,099.54	Pieza	\$11,099.54
5211000093-6	PROYECTOR	1	\$11,099.54	Pieza	\$11,099.54
5211000093-7	PROYECTOR	1	\$11,099.54	Pieza	\$11,099.54
5211000093-8	PROYECTOR	1	\$11,099.54	Pieza	\$11,099.54
5211000093-9	PROYECTOR	1	\$11,099.54	Pieza	\$11,099.54
5211000093-1	PROYECTOR	1	\$11,099.54	Pieza	\$11,099.54
5211000093-2	PROYECTOR	1	\$11,099.54	Pieza	\$11,099.54
5211000115-76	REFLECTOR ELIPSOIDAL	1	\$10,497.40	Pieza	\$10,497.40
5211000115-1	REFLECTOR ELIPSOIDAL	1	\$15,622.57	Pieza	\$15,622.57
5211000115-2	REFLECTOR ELIPSOIDAL	1	\$15,622.57	Pieza	\$15,622.57
5211000115-3	REFLECTOR ELIPSOIDAL	1	\$15,622.57	Pieza	\$15,622.57
5211000115-70	REFLECTOR ELIPSOIDAL	1	\$10,497.40	Pieza	\$10,497.40
5211000115-71	REFLECTOR ELIPSOIDAL	1	\$10,497.40	Pieza	\$10,497.40





Municipio de Carmen
Estado de Campeche
Libro de Inventario de Bienes Muebles e Inmuebles
Al 31 de diciembre de 2021

Usu: amoscoso
Rep: rptActivosConac1

Fecha y hora de Impresión: 24/feb/2022 08:22 p. m.

NÚMERO DE INVENTARIO	DESCRIPCIÓN	CANTIDAD	COSTO UNITARIO	UNIDAD DE MEDIDA	MONTO
5211000115-72	REFLECTOR ELIPSOIDAL	1	\$10,497.40	Pieza	\$10,497.40
5211000115-73	REFLECTOR ELIPSOIDAL	1	\$10,497.40	Pieza	\$10,497.40
5211000115-74	REFLECTOR ELIPSOIDAL	1	\$10,497.40	Pieza	\$10,497.40
5211000115-75	REFLECTOR ELIPSOIDAL	1	\$10,497.40	Pieza	\$10,497.40
5211000115-64	REFLECTOR ELIPSOIDAL	1	\$10,497.40	Pieza	\$10,497.40
5211000115-65	REFLECTOR ELIPSOIDAL	1	\$10,497.40	Pieza	\$10,497.40
5211000115-66	REFLECTOR ELIPSOIDAL	1	\$10,497.40	Pieza	\$10,497.40
5211000115-67	REFLECTOR ELIPSOIDAL	1	\$10,497.40	Pieza	\$10,497.40
5211000115-68	REFLECTOR ELIPSOIDAL	1	\$10,497.40	Pieza	\$10,497.40
5211000115-69	REFLECTOR ELIPSOIDAL	1	\$10,497.40	Pieza	\$10,497.40
5211000115-58	REFLECTOR ELIPSOIDAL	1	\$10,497.40	Pieza	\$10,497.40
5211000115-59	REFLECTOR ELIPSOIDAL	1	\$10,497.40	Pieza	\$10,497.40
5211000115-60	REFLECTOR ELIPSOIDAL	1	\$10,497.40	Pieza	\$10,497.40
5211000115-61	REFLECTOR ELIPSOIDAL	1	\$10,497.40	Pieza	\$10,497.40
5211000115-62	REFLECTOR ELIPSOIDAL	1	\$10,497.40	Pieza	\$10,497.40
5211000115-63	REFLECTOR ELIPSOIDAL	1	\$10,497.40	Pieza	\$10,497.40
5211000115-52	REFLECTOR ELIPSOIDAL	1	\$10,497.40	Pieza	\$10,497.40
5211000115-53	REFLECTOR ELIPSOIDAL	1	\$10,497.40	Pieza	\$10,497.40
5211000115-54	REFLECTOR ELIPSOIDAL	1	\$10,497.40	Pieza	\$10,497.40
5211000115-55	REFLECTOR ELIPSOIDAL	1	\$10,497.40	Pieza	\$10,497.40
5211000115-56	REFLECTOR ELIPSOIDAL	1	\$10,497.40	Pieza	\$10,497.40
5211000115-57	REFLECTOR ELIPSOIDAL	1	\$10,497.40	Pieza	\$10,497.40
5211000115-46	REFLECTOR ELIPSOIDAL	1	\$23,182.54	Pieza	\$23,182.54
5211000115-47	REFLECTOR ELIPSOIDAL	1	\$10,497.40	Pieza	\$10,497.40





Municipio de Carmen
Estado de Campeche
Libro de Inventario de Bienes Muebles e Inmuebles
Al 31 de diciembre de 2021

Usu: amocosco
Rep: rptActivosConac1

Fecha y hora de Impresión: 24/feb./2022 08:22 p. m.

NÚMERO DE INVENTARIO	DESCRIPCIÓN	CANTIDAD	COSTO UNITARIO	UNIDAD DE MEDIDA	MONTO
5211000115-48	REFLECTOR ELIPSOIDAL	1	\$10,497.40	Pieza	\$10,497.40
5211000115-49	REFLECTOR ELIPSOIDAL	1	\$10,497.40	Pieza	\$10,497.40
5211000115-50	REFLECTOR ELIPSOIDAL	1	\$10,497.40	Pieza	\$10,497.40
5211000115-51	REFLECTOR ELIPSOIDAL	1	\$10,497.40	Pieza	\$10,497.40
5211000115-40	REFLECTOR ELIPSOIDAL	1	\$14,465.32	Pieza	\$14,465.32
5211000115-41	REFLECTOR ELIPSOIDAL	1	\$14,465.32	Pieza	\$14,465.32
5211000115-42	REFLECTOR ELIPSOIDAL	1	\$14,465.32	Pieza	\$14,465.32
5211000115-43	REFLECTOR ELIPSOIDAL	1	\$14,465.32	Pieza	\$14,465.32
5211000115-44	REFLECTOR ELIPSOIDAL	1	\$14,465.32	Pieza	\$14,465.32
5211000115-45	REFLECTOR ELIPSOIDAL	1	\$23,182.54	Pieza	\$23,182.54
5211000115-34	REFLECTOR ELIPSOIDAL	1	\$14,465.32	Pieza	\$14,465.32
5211000115-35	REFLECTOR ELIPSOIDAL	1	\$14,465.32	Pieza	\$14,465.32
5211000115-36	REFLECTOR ELIPSOIDAL	1	\$14,465.32	Pieza	\$14,465.32
5211000115-37	REFLECTOR ELIPSOIDAL	1	\$14,465.32	Pieza	\$14,465.32
5211000115-38	REFLECTOR ELIPSOIDAL	1	\$14,465.32	Pieza	\$14,465.32
5211000115-39	REFLECTOR ELIPSOIDAL	1	\$14,465.32	Pieza	\$14,465.32
5211000115-28	REFLECTOR ELIPSOIDAL	1	\$15,622.54	Pieza	\$15,622.54
5211000115-29	REFLECTOR ELIPSOIDAL	1	\$14,465.32	Pieza	\$14,465.32
5211000115-30	REFLECTOR ELIPSOIDAL	1	\$14,465.32	Pieza	\$14,465.32
5211000115-31	REFLECTOR ELIPSOIDAL	1	\$14,465.32	Pieza	\$14,465.32
5211000115-32	REFLECTOR ELIPSOIDAL	1	\$14,465.32	Pieza	\$14,465.32
5211000115-33	REFLECTOR ELIPSOIDAL	1	\$14,465.32	Pieza	\$14,465.32
5211000115-22	REFLECTOR ELIPSOIDAL	1	\$24,115.12	Pieza	\$24,115.12
5211000115-23	REFLECTOR ELIPSOIDAL	1	\$24,115.12	Pieza	\$24,115.12





Municipio de Carmen
Estado de Campeche
Libro de Inventario de Bienes Muebles e Inmuebles
Al 31 de diciembre de 2021

Usu: amoscoso
Rep: rptActivosConac1

Fecha y hora de Impresión 24/feb./2022 08:22 p. m.

NÚMERO DE INVENTARIO	DESCRIPCIÓN	CANTIDAD	COSTO UNITARIO	UNIDAD DE MEDIDA	MONTO
5211000115-24	REFLECTOR ELIPSOIDAL	1	\$14,465.32	Pieza	\$14,465.32
5211000115-25	REFLECTOR ELIPSOIDAL	1	\$14,465.32	Pieza	\$14,465.32
5211000115-26	REFLECTOR ELIPSOIDAL	1	\$14,465.32	Pieza	\$14,465.32
5211000115-27	REFLECTOR ELIPSOIDAL	1	\$14,465.32	Pieza	\$14,465.32
5211000115-16	REFLECTOR ELIPSOIDAL	1	\$14,465.32	Pieza	\$14,465.32
5211000115-17	REFLECTOR ELIPSOIDAL	1	\$14,465.32	Pieza	\$14,465.32
5211000115-18	REFLECTOR ELIPSOIDAL	1	\$14,465.32	Pieza	\$14,465.32
5211000115-19	REFLECTOR ELIPSOIDAL	1	\$14,465.32	Pieza	\$14,465.32
5211000115-20	REFLECTOR ELIPSOIDAL	1	\$14,465.32	Pieza	\$14,465.32
5211000115-21	REFLECTOR ELIPSOIDAL	1	\$14,465.32	Pieza	\$14,465.32
5211000115-10	REFLECTOR ELIPSOIDAL	1	\$14,465.32	Pieza	\$14,465.32
5211000115-11	REFLECTOR ELIPSOIDAL	1	\$14,465.32	Pieza	\$14,465.32
5211000115-12	REFLECTOR ELIPSOIDAL	1	\$14,465.32	Pieza	\$14,465.32
5211000115-13	REFLECTOR ELIPSOIDAL	1	\$14,465.32	Pieza	\$14,465.32
5211000115-14	REFLECTOR ELIPSOIDAL	1	\$14,465.32	Pieza	\$14,465.32
5211000115-15	REFLECTOR ELIPSOIDAL	1	\$14,465.32	Pieza	\$14,465.32
5211000115-4	REFLECTOR ELIPSOIDAL	1	\$15,622.57	Pieza	\$15,622.57
5211000115-5	REFLECTOR ELIPSOIDAL	1	\$15,622.57	Pieza	\$15,622.57
5211000115-6	REFLECTOR ELIPSOIDAL	1	\$15,622.57	Pieza	\$15,622.57
5211000115-7	REFLECTOR ELIPSOIDAL	1	\$15,622.57	Pieza	\$15,622.57
5211000115-8	REFLECTOR ELIPSOIDAL	1	\$14,465.32	Pieza	\$14,465.32
5211000115-9	REFLECTOR ELIPSOIDAL	1	\$14,465.32	Pieza	\$14,465.32
5211000098-1	SISTEMA DE SUBWOOFER DE POTENCIA	1	\$57,263.77	Pieza	\$57,263.77
5211000098-2	SISTEMA DE SUBWOOFER DE POTENCIA	1	\$57,263.77	Pieza	\$57,263.77





Municipio de Carmen
Estado de Campeche
Libro de Inventario de Bienes Muebles e Inmuebles
Al 31 de diciembre de 2021

Usu: amoscoso
Rep: rptActivosConac1

Fecha y hora de Impresión 24/feb/2022 08:22 p. m.

NÚMERO DE INVENTARIO	DESCRIPCIÓN	CANTIDAD	COSTO UNITARIO	UNIDAD DE MEDIDA	MONTO
5211000098-3	SISTEMA DE SUBWOOFER DE POTENCIA	1	\$57,263.77	Pieza	\$57,263.77
5211000098-4	SISTEMA DE SUBWOOFER DE POTENCIA	1	\$57,263.77	Pieza	\$57,263.77
5211000098-5	SISTEMA DE SUBWOOFER DE POTENCIA	1	\$42,334.20	Pieza	\$42,334.20
5211000098-6	SISTEMA DE SUBWOOFER DE POTENCIA	1	\$42,334.20	Pieza	\$42,334.20
5211000092-1	VIDEO PROYECTOR	1	\$12,748.40	Pieza	\$12,748.40
5231000011-1	CÁMARA DE VIDEO	1	\$47,548.40	Pieza	\$47,548.40
5231000011-2	CÁMARA DE VIDEO	1	\$25,133.72	Pieza	\$25,133.72
5231000011-3	CÁMARA DE VIDEO	1	\$40,692.22	Pieza	\$40,692.22
5231000011-4	CÁMARA DE VIDEO	1	\$40,692.22	Pieza	\$40,692.22
5231000011-5	CÁMARA DE VIDEO	1	\$326,076.00	Pieza	\$326,076.00
5231000011-6	CÁMARA DE VIDEO	1	\$97,440.00	Pieza	\$97,440.00
5231000011-7	CÁMARA DE VIDEO	1	\$82,938.84	Pieza	\$82,938.84
5231000010-1	CAMARA DE VIDEO DIGITAL	1	\$50,528.44	Pieza	\$50,528.44
5231000010-2	CAMARA DE VIDEO DIGITAL	1	\$36,971.52	Pieza	\$36,971.52
5231000010-3	CAMARA DE VIDEO DIGITAL	1	\$44,044.04	Pieza	\$44,044.04
5231000010-4	CAMARA DE VIDEO DIGITAL	1	\$36,971.52	Pieza	\$36,971.52
5231000013-9	CÁMARA FOTOGRÁFICA	1	\$6,198.50	Pieza	\$6,198.50
5231000013-8	CÁMARA FOTOGRÁFICA	1	\$23,548.00	Pieza	\$23,548.00
5231000013-5	CÁMARA FOTOGRÁFICA	1	\$2,675.19	Pieza	\$2,675.19
5231000013-7	CÁMARA FOTOGRÁFICA	1	\$24,650.00	Pieza	\$24,650.00
5231000013-6	CÁMARA FOTOGRÁFICA	1	\$15,080.00	Pieza	\$15,080.00
5231000013-4	CÁMARA FOTOGRÁFICA	1	\$3,147.08	Pieza	\$3,147.08
5231000013-1	CÁMARA FOTOGRÁFICA	1	\$11,600.00	Pieza	\$11,600.00
5231000013-3	CÁMARA FOTOGRÁFICA	1	\$11,600.00	Pieza	\$11,600.00





Municipio de Carmen
Estado de Campeche
Libro de Inventario de Bienes Muebles e Inmuebles
Al 31 de diciembre de 2021

Usu: amoscoso
Rep: rptActivosConac1

Fecha y hora de Impresión | 24/feb./2022
08:22 p. m.

NÚMERO DE INVENTARIO	DESCRIPCIÓN	CANTIDAD	COSTO UNITARIO	UNIDAD DE MEDIDA	MONTO
5231000012-1	CÁMARA FOTOGRAFICA DIGITAL	1	\$14,645.00	Pieza	\$14,645.00
5231000012-2	CÁMARA FOTOGRAFICA DIGITAL	1	\$14,645.00	Pieza	\$14,645.00
5231000012-3	CÁMARA FOTOGRAFICA DIGITAL	1	\$14,645.00	Pieza	\$14,645.00
5231000012-6	CÁMARA FOTOGRAFICA DIGITAL	1	\$2,518.20	Pieza	\$2,518.20
5231000012-4	CÁMARA FOTOGRAFICA DIGITAL	1	\$14,645.00	Pieza	\$14,645.00
5231000012-5	CÁMARA FOTOGRAFICA DIGITAL	1	\$14,645.00	Pieza	\$14,645.00
5231000012-7	CÁMARA FOTOGRAFICA DIGITAL	1	\$37,549.20	Pieza	\$37,549.20
5231000012-8	CÁMARA FOTOGRAFICA DIGITAL	1	\$7,642.08	Pieza	\$7,642.08
5231000012-9	CÁMARA FOTOGRAFICA DIGITAL	1	\$57,799.00	Pieza	\$57,799.00
5231000012-10	CÁMARA FOTOGRAFICA DIGITAL	1	\$59,594.00	Pieza	\$59,594.00
5621000023-1	CARGADOR BATERÍAS	1	\$2,436.00	Pieza	\$2,436.00
5231000061-1	DRON INSPIRE	1	\$75,082.51	Pieza	\$75,082.51
5231000071-3	ESTABILIZADOR PARA CAMARA DIGITAL	1	\$11,854.01	Pieza	\$11,854.01
5231000071-2	ESTABILIZADOR PARA CAMARA DIGITAL	1	\$24,360.00	Pieza	\$24,360.00
5231000071-1	ESTABILIZADOR PARA CAMARA DIGITAL	1	\$11,484.00	Pieza	\$11,484.00
5231000020-1	FLASH ELECTRÓNICO	1	\$9,396.00	Pieza	\$9,396.00
5231000020-2	FLASH ELECTRÓNICO	1	\$8,926.20	Pieza	\$8,926.20
5231000029-1	LENTE	1	\$11,020.00	Pieza	\$11,020.00
5231000007-1	MONITOR 7" 4K ALUMINIO	1	\$7,681.00	Pieza	\$7,681.00
5691000306-1	EQUIPO DE SEGURIDAD PERSONAL (CONTROL PATRIMONIAL)	1	\$2,302.88	Pieza	\$2,302.88
5691000306-2	EQUIPO DE SEGURIDAD PERSONAL (CONTROL PATRIMONIAL)	1	\$2,302.87	Pieza	\$2,302.87
5311000278-1	MOCHILA TRUMA BAG (CONTROL PATRIMONIAL)	1	\$3,921.50	Pieza	\$3,921.50
5311000278-2	MOCHILA TRUMA BAG (CONTROL PATRIMONIAL)	1	\$12,776.50	Pieza	\$12,776.50
5311000278-3	MOCHILA TRUMA BAG (CONTROL PATRIMONIAL)	1	\$12,776.50	Pieza	\$12,776.50





Municipio de Carmen
Estado de Campeche
Libro de Inventario de Bienes Muebles e Inmuebles
Al 31 de diciembre de 2021

Fecha y hora de Impresión | 24/feb./2022 | 08:22 p. m.

Usu: amoscoso
Rep: rptActivosComac1

NÚMERO DE INVENTARIO	DESCRIPCIÓN	CANTIDAD	COSTO UNITARIO	UNIDAD DE MEDIDA	MONTO
5411000045-1	3/4 DE MOTOR GRUA 06 FORD F-350	1	\$77,743.20	Pieza	\$77,743.20
5411000046-1	3/4 DE MOTOR GRUA 07 DODGE RAM HEMI	1	\$62,516.01	Pieza	\$62,516.01
5411000038-1	3/4 DE MOTOR VEHICULO FIGO	1	\$56,120.80	Pieza	\$56,120.80
5411000002-31	AUTOMOVILES	1	\$191,400.00	Pieza	\$191,400.00
5411000002-25	AUTOMOVILES KIA SEDAN	1	\$231,900.00	Pieza	\$231,900.00
5411000002-24	AUTOMOVILES KIA SEDAN	1	\$243,900.00	Pieza	\$243,900.00
5411000002-21	AUTOMOVILES KIA SEDAN	1	\$231,900.00	Pieza	\$231,900.00
5411000002-22	AUTOMOVILES KIA SEDAN	1	\$231,900.00	Pieza	\$231,900.00
5411000002-23	AUTOMOVILES KIA SEDAN	1	\$231,900.00	Pieza	\$231,900.00
5411000002-30	AUTOMOVILES SEDAN	1	\$231,900.00	Pieza	\$231,900.00
5411000044-6	AUTOMOVILES SEDAN MODELO 2020 (FORTASEG)	1	\$399,800.00	Pieza	\$399,800.00
5411000044-7	AUTOMOVILES SEDAN MODELO 2020 (FORTASEG)	1	\$399,800.00	Pieza	\$399,800.00
5411000044-8	AUTOMOVILES SEDAN MODELO 2020 (FORTASEG)	1	\$399,800.00	Pieza	\$399,800.00
5411000044-9	AUTOMOVILES SEDAN MODELO 2020 (FORTASEG)	1	\$399,800.00	Pieza	\$399,800.00
5411000044-10	AUTOMOVILES SEDAN MODELO 2020 (FORTASEG)	1	\$399,800.00	Pieza	\$399,800.00
5411000044-11	AUTOMOVILES SEDAN MODELO 2020 (FORTASEG)	1	\$400,000.00	Pieza	\$400,000.00
5411000002-29	AUTOMOVILES TIPO SEDAN MOD 2020	1	\$359,221.90	Pieza	\$359,221.90
5411000002-26	AUTOMOVILES TIPO SEDAN MOD 2020	1	\$359,221.90	Pieza	\$359,221.90
5411000002-27	AUTOMOVILES TIPO SEDAN MOD 2020	1	\$359,221.90	Pieza	\$359,221.90
5411000002-28	AUTOMOVILES TIPO SEDAN MOD 2020	1	\$359,221.90	Pieza	\$359,221.90
5631000124-1	CAMIÓN GRUA C/CANASTILLA (CONTROL PATRIMONIAL)	1	\$1,043,488.35	Pieza	\$1,043,488.35
5631000124-2	CAMIÓN GRUA C/CANASTILLA (CONTROL PATRIMONIAL)	1	\$949,500.00	Pieza	\$949,500.00
5631000122-1	CAMIÓN PIPA PARA AGUA	1	\$522,000.00	Pieza	\$522,000.00
5631000122-2	CAMIÓN PIPA PARA AGUA	1	\$522,000.00	Pieza	\$522,000.00





Municipio de Carmen
Estado de Campeche
Libro de Inventario de Bienes Muebles e Inmuebles
Al 31 de diciembre de 2021

Usu: amoscoso
Rep: rptActivosConac1

Fecha y hora de Impresión: 24/feb./2022 08:22 p. m.

NÚMERO DE INVENTARIO	DESCRIPCIÓN	CANTIDAD	COSTO UNITARIO	UNIDAD DE MEDIDA	MONTO
5631000122-3	CAMIÓN PIPA PARA AGUA	1	\$522,000.00	Pieza	\$522,000.00
5631000122-4	CAMIÓN PIPA PARA AGUA	1	\$522,000.00	Pieza	\$522,000.00
5411000003-1	CAMIONES DE CARGA	1	\$1,645,000.00	Pieza	\$1,645,000.00
5411000003-2	CAMIONES DE CARGA	1	\$1,645,000.00	Pieza	\$1,645,000.00
5411000019-6	CAMIONETA ESTACAS	1	\$313,600.00	Pieza	\$313,600.00
5411000019-7	CAMIONETA ESTACAS	1	\$313,600.00	Pieza	\$313,600.00
5411000019-8	CAMIONETA ESTACAS	1	\$313,600.00	Pieza	\$313,600.00
5411000022-1	CAMIONETA FORD F-350 XL (CARGA PESADA)	1	\$173,737.00	Pieza	\$173,737.00
5411000022-2	CAMIONETA FORD F-350 XL (CARGA PESADA)	1	\$173,737.00	Pieza	\$173,737.00
5411000020-12	CAMIONETA FORD RANGER	1	\$386,900.00	Pieza	\$386,900.00
5411000020-16	CAMIONETA FORD RANGER	1	\$201,000.00	Pieza	\$201,000.00
5411000020-14	CAMIONETA FORD RANGER	1	\$160,300.00	Pieza	\$160,300.00
5411000020-13	CAMIONETA FORD RANGER	1	\$633,900.00	Pieza	\$633,900.00
5411000025-1	CAMIONETA NISSAN DOBLE CABINA T/M MODELO 2018	1	\$320,800.00	Pieza	\$320,800.00
5411000040-1	CAMIONETA NP300 CHASIS CABINA	1	\$313,600.00	Pieza	\$313,600.00
5411000040-2	CAMIONETA NP300 CHASIS CABINA	1	\$313,600.00	Pieza	\$313,600.00
5411000040-3	CAMIONETA NP300 CHASIS CABINA	1	\$313,600.00	Pieza	\$313,600.00
5411000012-1	CAMIONETA NP300 DOBLE CABINA	1	\$162,400.00	Pieza	\$162,400.00
5411000043-1	CAMIONETA PEUGEOT PARTNER MOD 2020	1	\$313,213.00	Pieza	\$313,213.00
5411000037-2	CAMIONETA TIPO PICK UP DOBLE CABINA 4	1	\$165,200.00	Pieza	\$165,200.00
5411000037-1	CAMIONETA TIPO PICK UP DOBLE CABINA 4	1	\$386,900.00	Pieza	\$386,900.00
5411000037-4	CAMIONETA TIPO PICK UP DOBLE CABINA 4	1	\$150,600.00	Pieza	\$150,600.00
5411000005-43	CAMIONETAS DE CARGA LIGERA	1	\$862,500.00	Pieza	\$862,500.00
5411000005-42	CAMIONETAS DE CARGA LIGERA	1	\$232,500.00	Pieza	\$232,500.00





Municipio de Carmen
Estado de Campeche
Libro de Inventario de Bienes Muebles e Inmuebles
Al 31 de diciembre de 2021

Fecha y hora de Impresión 24/feb./2022 08:22 p. m.

Usu: amoscoso
Rep: rptActivosConac1

NÚMERO DE INVENTARIO	DESCRIPCIÓN	CANTIDAD	COSTO UNITARIO	UNIDAD DE MEDIDA	MONTO
5191000198-1	CARRITO PARA BASURA (CONTROL PATRIMONIAL)	1	\$192,233.81	Pieza	\$192,233.81
5191000198-2	CARRITO PARA BASURA (CONTROL PATRIMONIAL)	1	\$192,233.81	Pieza	\$192,233.81
5191000198-3	CARRITO PARA BASURA (CONTROL PATRIMONIAL)	1	\$192,233.81	Pieza	\$192,233.81
5191000198-4	CARRITO PARA BASURA (CONTROL PATRIMONIAL)	1	\$192,233.81	Pieza	\$192,233.81
5411000041-1	CUSTOM VAN MCA FORD MOD 2020	1	\$501,500.00	Pieza	\$501,500.00
5411000042-1	VEHÍCULO SEDAN NEW KIA RIO MOD 2020	1	\$231,900.00	Pieza	\$231,900.00
5411000039-1	VEHICULO TIPO CARROZA	1	\$499,948.40	Pieza	\$499,948.40
5421000036-1	REMOLQUE PARA TANQUE NODRIZA	1	\$39,500.00	Pieza	\$39,500.00
5491000013-8	BICICLETAS	1	\$17,500.00	Pieza	\$17,500.00
5491000013-9	BICICLETAS	1	\$17,500.00	Pieza	\$17,500.00
5491000013-2	BICICLETAS	1	\$17,500.00	Pieza	\$17,500.00
5491000013-3	BICICLETAS	1	\$17,500.00	Pieza	\$17,500.00
5491000013-4	BICICLETAS	1	\$17,500.00	Pieza	\$17,500.00
5491000013-5	BICICLETAS	1	\$17,500.00	Pieza	\$17,500.00
5491000013-6	BICICLETAS	1	\$17,500.00	Pieza	\$17,500.00
5491000013-7	BICICLETAS	1	\$17,500.00	Pieza	\$17,500.00
5491000013-1	BICICLETAS	1	\$17,500.00	Pieza	\$17,500.00
5491000014-18	MOTOCARRO	1	\$62,405.53	Pieza	\$62,405.53
5491000014-19	MOTOCARRO	1	\$62,405.53	Pieza	\$62,405.53
5491000014-20	MOTOCARRO	1	\$62,405.53	Pieza	\$62,405.53
5491000014-12	MOTOCARRO	1	\$62,405.53	Pieza	\$62,405.53
5491000014-13	MOTOCARRO	1	\$62,405.53	Pieza	\$62,405.53
5491000014-14	MOTOCARRO	1	\$62,405.53	Pieza	\$62,405.53
5491000014-15	MOTOCARRO	1	\$62,405.53	Pieza	\$62,405.53





Municipio de Carmen
Estado de Campeche
Libro de Inventario de Bienes Muebles e Inmuebles
Al 31 de diciembre de 2021

Usu: amoscoso
Rep: rptActivosConac1

Fecha y hora de Impresión: 24/feb./2022 08:22 p. m.

NÚMERO DE INVENTARIO	DESCRIPCIÓN	CANTIDAD	COSTO UNITARIO	UNIDAD DE MEDIDA	MONTO
5491000014-16	MOTOCARRO	1	\$62,405.53	Pieza	\$62,405.53
5491000014-17	MOTOCARRO	1	\$62,405.53	Pieza	\$62,405.53
5491000014-6	MOTOCARRO	1	\$62,405.53	Pieza	\$62,405.53
5491000014-7	MOTOCARRO	1	\$62,405.53	Pieza	\$62,405.53
5491000014-8	MOTOCARRO	1	\$62,405.53	Pieza	\$62,405.53
5491000014-9	MOTOCARRO	1	\$62,405.53	Pieza	\$62,405.53
5491000014-10	MOTOCARRO	1	\$62,405.53	Pieza	\$62,405.53
5491000014-11	MOTOCARRO	1	\$62,405.53	Pieza	\$62,405.53
5491000014-1	MOTOCARRO	1	\$62,405.53	Pieza	\$62,405.53
5491000014-2	MOTOCARRO	1	\$62,405.53	Pieza	\$62,405.53
5491000014-3	MOTOCARRO	1	\$62,405.53	Pieza	\$62,405.53
5491000014-4	MOTOCARRO	1	\$62,405.53	Pieza	\$62,405.53
5491000014-5	MOTOCARRO	1	\$62,405.53	Pieza	\$62,405.53
5491000012-54	MOTOCICLETAS	1	\$20,990.00	Pieza	\$20,990.00
5491000012-55	MOTOCICLETAS	1	\$20,990.00	Pieza	\$20,990.00
5491000012-56	MOTOCICLETAS	1	\$19,990.00	Pieza	\$19,990.00
5491000012-57	MOTOCICLETAS	1	\$19,990.00	Pieza	\$19,990.00
5491000012-58	MOTOCICLETAS	1	\$19,990.00	Pieza	\$19,990.00
5491000012-59	MOTOCICLETAS	1	\$19,990.00	Pieza	\$19,990.00
5491000012-60	MOTOCICLETAS	1	\$262,559.99	Pieza	\$262,559.99
5491000012-52	MOTOCICLETAS	1	\$20,990.00	Pieza	\$20,990.00
5491000012-53	MOTOCICLETAS	1	\$20,990.00	Pieza	\$20,990.00
5491000012-51	MOTOCICLETAS	1	\$20,990.00	Pieza	\$20,990.00
5671000162-93	DESBROZADORAS	1	\$6,000.00	Pieza	\$6,000.00





Municipio de Carmen
Estado de Campeche
Libro de Inventario de Bienes Muebles e Inmuebles
Al 31 de diciembre de 2021

Usu: amoscoso
Rep: rptActivosConac1

Fecha y hora de Impresión | 24/feb./2022 | 08:22 p. m.

NÚMERO DE INVENTARIO	DESCRIPCIÓN	CANTIDAD	COSTO UNITARIO	UNIDAD DE MEDIDA	MONTO
5611000032-1	MAQUINA EXTRACTORA DE SEMILLA DE CALABAZA	1	\$271,440.00	Pieza	\$271,440.00
5611000032-2	MAQUINA EXTRACTORA DE SEMILLA DE CALABAZA	1	\$271,440.00	Pieza	\$271,440.00
5611000032-3	MAQUINA EXTRACTORA DE SEMILLA DE CALABAZA	1	\$271,440.00	Pieza	\$271,440.00
5621000315-1	BOMBA DE AGUA 1HP	1	\$6,873.19	Pieza	\$6,873.19
5621000315-2	BOMBA DE AGUA 1HP	1	\$6,728.00	Pieza	\$6,728.00
5621000308-1	BOMBA DE AGUA 2HP	1	\$6,496.00	Pieza	\$6,496.00
5621000324-9	BOMBA DE AGUA DE 5.5 HP	1	\$9,581.60	Pieza	\$9,581.60
5621000324-10	BOMBA DE AGUA DE 5.5 HP	1	\$9,581.60	Pieza	\$9,581.60
5621000324-11	BOMBA DE AGUA DE 5.5 HP	1	\$9,581.60	Pieza	\$9,581.60
5621000324-12	BOMBA DE AGUA DE 5.5 HP	1	\$9,581.60	Pieza	\$9,581.60
5621000324-3	BOMBA DE AGUA DE 5.5 HP	1	\$9,581.60	Pieza	\$9,581.60
5621000324-4	BOMBA DE AGUA DE 5.5 HP	1	\$9,581.60	Pieza	\$9,581.60
5621000324-5	BOMBA DE AGUA DE 5.5 HP	1	\$9,581.60	Pieza	\$9,581.60
5621000324-6	BOMBA DE AGUA DE 5.5 HP	1	\$9,581.60	Pieza	\$9,581.60
5621000324-7	BOMBA DE AGUA DE 5.5 HP	1	\$9,581.60	Pieza	\$9,581.60
5621000324-8	BOMBA DE AGUA DE 5.5 HP	1	\$9,581.60	Pieza	\$9,581.60
5621000324-2	BOMBA DE AGUA DE 5.5 HP	1	\$13,356.43	Pieza	\$13,356.43
5621000324-1	BOMBA DE AGUA DE 5.5 HP	1	\$32,999.99	Pieza	\$32,999.99
5621000317-1	BOMBA DE VACIO (CONTROL PATRIMONIAL)	1	\$3,014.26	Pieza	\$3,014.26
5621000317-2	BOMBA DE VACIO (CONTROL PATRIMONIAL)	1	\$3,014.26	Pieza	\$3,014.26
5621000314-7	BOMBA DOSIFICADORA LMI MILTON ROY LIQUIPRO MODEL #C761-468TI	1	\$43,355.00	Pieza	\$43,355.00
5621000314-8	BOMBA DOSIFICADORA LMI MILTON ROY LIQUIPRO MODEL #C761-468TI	1	\$43,355.00	Pieza	\$43,355.00
5621000312-122	BOMBA DOSIFICADORA P 151-398 TI MILTON ROY DE 110PSI Y GPH1.00	1	\$12,272.80	Pieza	\$12,272.80
5621000312-123	BOMBA DOSIFICADORA P 151-398 TI MILTON ROY DE 110PSI Y GPH1.00	1	\$12,272.80	Pieza	\$12,272.80





Municipio de Carmen
Estado de Campeche
Libro de Inventario de Bienes Muebles e Inmuebles
Al 31 de diciembre de 2021

Usu: amoscoso
Rep: rptActivosConac1

Fecha y 24/feb./2022
hora de Impresión 08:22 p. m.

NÚMERO DE INVENTARIO	DESCRIPCIÓN	CANTIDAD	COSTO UNITARIO	UNIDAD DE MEDIDA	MONTO
5621000312-124	BOMBA DOSIFICADORA P 151-398 TI MILTON ROY DE 110PSI Y GPH1.00	1	\$12,272.80	Pieza	\$12,272.80
5621000312-125	BOMBA DOSIFICADORA P 151-398 TI MILTON ROY DE 110PSI Y GPH1.00	1	\$12,272.80	Pieza	\$12,272.80
5621000312-126	BOMBA DOSIFICADORA P 151-398 TI MILTON ROY DE 110PSI Y GPH1.00	1	\$12,272.80	Pieza	\$12,272.80
5621000312-127	BOMBA DOSIFICADORA P 151-398 TI MILTON ROY DE 110PSI Y GPH1.00	1	\$12,272.80	Pieza	\$12,272.80
5621000312-128	BOMBA DOSIFICADORA P 151-398 TI MILTON ROY DE 110PSI Y GPH1.00	1	\$12,272.80	Pieza	\$12,272.80
5621000312-129	BOMBA DOSIFICADORA P 151-398 TI MILTON ROY DE 110PSI Y GPH1.00	1	\$12,272.80	Pieza	\$12,272.80
5621000312-130	BOMBA DOSIFICADORA P 151-398 TI MILTON ROY DE 110PSI Y GPH1.00	1	\$12,272.80	Pieza	\$12,272.80
5621000312-131	BOMBA DOSIFICADORA P 151-398 TI MILTON ROY DE 110PSI Y GPH1.00	1	\$12,272.80	Pieza	\$12,272.80
5621000318-1	BOMBA ELECTRICA (CONTROL PATRIMONIAL)	1	\$3,850.00	Pieza	\$3,850.00
5621000322-1	BOMBA SUMERGIBLE	1	\$23,981.84	Pieza	\$23,981.84
5621000322-2	BOMBA SUMERGIBLE	1	\$11,465.22	Pieza	\$11,465.22
5621000310-1	BOMBA SUMERGIBLE CON TRITURADORA	1	\$173,815.19	Pieza	\$173,815.19
5621000326-1	CILINDRO DE ACETILENO INDUSTRIAL	1	\$17,034.60	Pieza	\$17,034.60
5621000326-2	CILINDRO DE ACETILENO INDUSTRIAL	1	\$18,212.00	Pieza	\$18,212.00
5621000327-2	CILINDRO DE OXÍGENO INDUSTRIAL	1	\$17,034.60	Pieza	\$17,034.60
5621000327-1	CILINDRO DE OXÍGENO INDUSTRIAL	1	\$18,061.20	Pieza	\$18,061.20
5671000210-1	HERRAMIENTAS Y MAQUINAS HERRAMIENTAS (DIVERSAS)	1	\$5,744.25	Pieza	\$5,744.25
5621000300-1	HIDRONEUMÁTICO (BOMBA INDUSTRIAL)	1	\$8,950.00	Pieza	\$8,950.00
5621000325-3	MOTO BOMBA	1	\$7,450.00	Pieza	\$7,450.00
5621000325-2	MOTO BOMBA	1	\$7,450.00	Pieza	\$7,450.00
5621000325-1	MOTO BOMBA	1	\$11,437.60	Pieza	\$11,437.60
5621000302-23	MOTOBOMBA DINAMO	1	\$8,671.00	Pieza	\$8,671.00
5621000302-24	MOTOBOMBA DINAMO	1	\$8,671.00	Pieza	\$8,671.00
5631000043-1	GRÚA HIDRÁULICA	1	\$1,851,846.04	Pieza	\$1,851,846.04





Municipio de Carmen
Estado de Campeche
Libro de Inventario de Bienes Muebles e Inmuebles
Al 31 de diciembre de 2021

Fecha y hora de Impresión: 24/feb./2022 08:22 p. m.

Usu: amoscoso
Rep: rptActivosConac1

NÚMERO DE INVENTARIO	DESCRIPCIÓN	CANTIDAD	COSTO UNITARIO	UNIDAD DE MEDIDA	MONTO
5631000110-1	VIBRADOR NEUMÁTICO	1	\$33,290.84	Pieza	\$33,290.84
5631000110-2	VIBRADOR NEUMÁTICO	1	\$33,290.84	Pieza	\$33,290.84
5671000171-2	COMPRESOR DE AIRE	1	\$10,990.30	Pieza	\$10,990.30
5641000003-1	COMPRESOR PARA REFRIGERACIÓN (SCROLL COPELAND)	1	\$61,248.00	Pieza	\$61,248.00
5641000005-1	EQUIPO DE REFRIGERACIÓN (CONTROL PATRIMONIAL)	1	\$5,594.80	Pieza	\$5,594.80
5191000152-28	REFRIGERADOR (COCINA)	1	\$2,420.01	Pieza	\$2,420.01
5641000001-176	Sistemas de aire acondicionado, calefacción y de refrigeración industrial y comercial	1	\$14,455.69	Pieza	\$14,455.69
5641000001-177	Sistemas de aire acondicionado, calefacción y de refrigeración industrial y comercial	1	\$14,455.69	Pieza	\$14,455.69
5641000001-178	Sistemas de aire acondicionado, calefacción y de refrigeración industrial y comercial	1	\$6,600.01	Pieza	\$6,600.01
5641000001-179	Sistemas de aire acondicionado, calefacción y de refrigeración industrial y comercial	1	\$23,977.50	Pieza	\$23,977.50
5641000001-180	Sistemas de aire acondicionado, calefacción y de refrigeración industrial y comercial	1	\$2,149.00	Pieza	\$2,149.00
5641000001-181	Sistemas de aire acondicionado, calefacción y de refrigeración industrial y comercial	1	\$14,455.69	Pieza	\$14,455.69
5641000001-182	Sistemas de aire acondicionado, calefacción y de refrigeración industrial y comercial	1	\$19,024.00	Pieza	\$19,024.00
5641000001-183	Sistemas de aire acondicionado, calefacción y de refrigeración industrial y comercial	1	\$33,060.00	Pieza	\$33,060.00
5641000001-175	Sistemas de aire acondicionado, calefacción y de refrigeración industrial y comercial	1	\$13,364.00	Pieza	\$13,364.00
5641000001-174	Sistemas de aire acondicionado, calefacción y de refrigeración industrial y comercial	1	\$16,008.00	Pieza	\$16,008.00
5641000001-149	Sistemas de aire acondicionado, calefacción y de refrigeración industrial y comercial	1	\$26,100.00	Pieza	\$26,100.00
5641000001-150	Sistemas de aire acondicionado, calefacción y de refrigeración industrial y comercial	1	\$12,644.00	Pieza	\$12,644.00
5641000001-151	Sistemas de aire acondicionado, calefacción y de refrigeración industrial y comercial	1	\$29,240.00	Pieza	\$29,240.00





Municipio de Carmen
Estado de Campeche
Libro de Inventario de Bienes Muebles e Inmuebles
Al 31 de diciembre de 2021

Usu: amoscoso
Rep: rptActivosConac1

Fecha y hora de Impresión | 24/feb./2022 | 08:22 p. m.

NÚMERO DE INVENTARIO	DESCRIPCIÓN	CANTIDAD	COSTO UNITARIO	UNIDAD DE MEDIDA	MONTO
5641000001-153	Sistemas de aire acondicionado, calefacción y de refrigeración industrial y comercial	1	\$6,844.00	Pieza	\$6,844.00
5641000001-154	Sistemas de aire acondicionado, calefacción y de refrigeración industrial y comercial	1	\$29,240.00	Pieza	\$29,240.00
5641000001-155	Sistemas de aire acondicionado, calefacción y de refrigeración industrial y comercial	1	\$10,350.00	Pieza	\$10,350.00
5641000001-156	Sistemas de aire acondicionado, calefacción y de refrigeración industrial y comercial	1	\$20,739.62	Pieza	\$20,739.62
5641000001-157	Sistemas de aire acondicionado, calefacción y de refrigeración industrial y comercial	1	\$11,101.20	Pieza	\$11,101.20
5641000001-145	Sistemas de aire acondicionado, calefacción y de refrigeración industrial y comercial	1	\$27,109.20	Pieza	\$27,109.20
5641000001-146	Sistemas de aire acondicionado, calefacción y de refrigeración industrial y comercial	1	\$27,109.20	Pieza	\$27,109.20
5641000001-147	Sistemas de aire acondicionado, calefacción y de refrigeración industrial y comercial	1	\$35,004.16	Pieza	\$35,004.16
5641000001-148	Sistemas de aire acondicionado, calefacción y de refrigeración industrial y comercial	1	\$10,614.00	Pieza	\$10,614.00
5641000001-160	Sistemas de aire acondicionado, calefacción y de refrigeración industrial y comercial	1	\$23,188.40	Pieza	\$23,188.40
5641000001-161	Sistemas de aire acondicionado, calefacción y de refrigeración industrial y comercial	1	\$14,210.00	Pieza	\$14,210.00
5641000001-169	Sistemas de aire acondicionado, calefacción y de refrigeración industrial y comercial	1	\$23,977.50	Pieza	\$23,977.50
5641000001-170	Sistemas de aire acondicionado, calefacción y de refrigeración industrial y comercial	1	\$8,004.00	Pieza	\$8,004.00
5641000001-163	Sistemas de aire acondicionado, calefacción y de refrigeración industrial y comercial	1	\$23,977.50	Pieza	\$23,977.50
5641000001-164	Sistemas de aire acondicionado, calefacción y de refrigeración industrial y comercial	1	\$23,977.50	Pieza	\$23,977.50
5641000001-162	Sistemas de aire acondicionado, calefacción y de refrigeración industrial y comercial	1	\$9,396.00	Pieza	\$9,396.00
5641000001-172	Sistemas de aire acondicionado, calefacción y de refrigeración industrial y comercial	1	\$23,977.50	Pieza	\$23,977.50
5641000001-173	Sistemas de aire acondicionado, calefacción y de refrigeración industrial y comercial	1	\$34,600.02	Pieza	\$34,600.02





Municipio de Carmen
Estado de Campeche
Libro de Inventario de Bienes Muebles e Inmuebles
Al 31 de diciembre de 2021

Usu: amoscoso
Rep: rptActivosConac1

Fecha y hora de Impresión
24/feb/2022
08:22 p. m.

NÚMERO DE INVENTARIO	DESCRIPCIÓN	CANTIDAD	COSTO UNITARIO	UNIDAD DE MEDIDA	MONTO
5641000001-171	Sistemas de aire acondicionado, calefacción y de refrigeración industrial y comercial	1	\$34,600.02	Pieza	\$34,600.02
5641000001-165	Sistemas de aire acondicionado, calefacción y de refrigeración industrial y comercial	1	\$13,490.00	Pieza	\$13,490.00
5641000001-166	Sistemas de aire acondicionado, calefacción y de refrigeración industrial y comercial	1	\$6,844.00	Pieza	\$6,844.00
5641000001-144	Sistemas de aire acondicionado, calefacción y de refrigeración industrial y comercial	1	\$14,288.88	Pieza	\$14,288.88
5191000183-1	VENTILADOR	1	\$16,698.00	Pieza	\$16,698.00
5191000183-2	VENTILADOR	1	\$16,698.00	Pieza	\$16,698.00
5651000005-1	APARATO GPS PARA MEDIR DISTANCIAS GEODÉSICAS	1	\$69,980.25	Pieza	\$69,980.25
5651000005-2	APARATO GPS PARA MEDIR DISTANCIAS GEODÉSICAS	1	\$69,980.25	Pieza	\$69,980.25
5651000008-14	APARATO TELEFÓNICO	1	\$9,268.40	Pieza	\$9,268.40
5651000016-2	CONMUTADOR TELEFÓNICO AUTOMÁTICO	1	\$7,877.50	Pieza	\$7,877.50
5651000031-2	EQUIPO TELEX Y FACSIMIL O FAX	1	\$2,103.64	Pieza	\$2,103.64
5651000031-1	EQUIPO TELEX Y FACSIMIL O FAX	1	\$2,099.90	Pieza	\$2,099.90
5651000118-1	GPS	1	\$18,237.52	Pieza	\$18,237.52
5651000118-2	GPS	1	\$18,237.52	Pieza	\$18,237.52
5651000060-1	RADIO CONTROL SONIDO	1	\$16,203.25	Pieza	\$16,203.25
5651000105-4	RADIO MOVIL TPM700	1	\$4,813.53	Pieza	\$4,813.53
5651000105-1	RADIO MOVIL TPM700	1	\$7,103.84	Pieza	\$7,103.84
5651000105-2	RADIO MOVIL TPM700	1	\$3,815.70	Pieza	\$3,815.70
5651000105-3	RADIO MOVIL TPM700	1	\$7,103.84	Pieza	\$7,103.84
5651000107-141	RADIOS	1	\$8,001.33	Pieza	\$8,001.33
5651000107-142	RADIOS	1	\$8,001.33	Pieza	\$8,001.33
5651000107-143	RADIOS	1	\$8,001.33	Pieza	\$8,001.33





Municipio de Carmen
Estado de Campeche
Libro de Inventario de Bienes Muebles e Inmuebles
Al 31 de diciembre de 2021

Usu: amoscoso
Rep: rptActivosConac1

Fecha y hora de Impresión: 24/feb./2022 08:22 p. m.

NÚMERO DE INVENTARIO	DESCRIPCIÓN	CANTIDAD	COSTO UNITARIO	UNIDAD DE MEDIDA	MONTO
5651000107-144	RADIOS	1	\$89,752.68	Pieza	\$89,752.68
5651000107-145	RADIOS	1	\$89,752.68	Pieza	\$89,752.68
5651000107-146	RADIOS	1	\$89,752.68	Pieza	\$89,752.68
5651000107-135	RADIOS	1	\$8,001.33	Pieza	\$8,001.33
5651000107-136	RADIOS	1	\$8,001.33	Pieza	\$8,001.33
5651000107-137	RADIOS	1	\$8,001.33	Pieza	\$8,001.33
5651000107-138	RADIOS	1	\$8,001.33	Pieza	\$8,001.33
5651000107-139	RADIOS	1	\$8,001.33	Pieza	\$8,001.33
5651000107-140	RADIOS	1	\$8,001.33	Pieza	\$8,001.33
5651000107-131	RADIOS	1	\$8,001.33	Pieza	\$8,001.33
5651000107-132	RADIOS	1	\$8,001.33	Pieza	\$8,001.33
5651000107-133	RADIOS	1	\$8,001.33	Pieza	\$8,001.33
5651000107-134	RADIOS	1	\$8,001.33	Pieza	\$8,001.33
5651000107-147	RADIOS	1	\$89,752.68	Pieza	\$89,752.68
5651000107-148	RADIOS	1	\$89,752.68	Pieza	\$89,752.68
5651000107-76	RADIOS	1	\$38,671.15	Pieza	\$38,671.15
5651000107-77	RADIOS	1	\$38,671.15	Pieza	\$38,671.15
5651000107-78	RADIOS	1	\$38,671.15	Pieza	\$38,671.15
5651000107-79	RADIOS	1	\$38,671.15	Pieza	\$38,671.15
5651000107-122	RADIOS	1	\$38,671.15	Pieza	\$38,671.15
5651000107-123	RADIOS	1	\$38,671.15	Pieza	\$38,671.15
5651000107-124	RADIOS	1	\$38,671.15	Pieza	\$38,671.15
5651000107-125	RADIOS	1	\$38,671.15	Pieza	\$38,671.15
5651000107-116	RADIOS	1	\$38,671.15	Pieza	\$38,671.15



Municipio de Carmen
Estado de Campeche
Libro de Inventario de Bienes Muebles e Inmuebles
Al 31 de diciembre de 2021

Usu: amoscoso
Rep: rptActivosComac1

Fecha y hora de Impresión: 24/feb./2022 08:22 p. m.

NÚMERO DE INVENTARIO	DESCRIPCIÓN	CANTIDAD	COSTO UNITARIO	UNIDAD DE MEDIDA	MONTO
5651000107-117	RADIOS	1	\$38,671.15	Pieza	\$38,671.15
5651000107-118	RADIOS	1	\$38,671.15	Pieza	\$38,671.15
5651000107-119	RADIOS	1	\$38,671.15	Pieza	\$38,671.15
5651000107-120	RADIOS	1	\$38,671.15	Pieza	\$38,671.15
5651000107-121	RADIOS	1	\$38,671.15	Pieza	\$38,671.15
5651000107-110	RADIOS	1	\$38,671.15	Pieza	\$38,671.15
5651000107-111	RADIOS	1	\$38,671.15	Pieza	\$38,671.15
5651000107-112	RADIOS	1	\$38,671.15	Pieza	\$38,671.15
5651000107-113	RADIOS	1	\$38,671.15	Pieza	\$38,671.15
5651000107-114	RADIOS	1	\$38,671.15	Pieza	\$38,671.15
5651000107-115	RADIOS	1	\$38,671.15	Pieza	\$38,671.15
5651000107-104	RADIOS	1	\$38,671.15	Pieza	\$38,671.15
5651000107-105	RADIOS	1	\$38,671.15	Pieza	\$38,671.15
5651000107-106	RADIOS	1	\$38,671.15	Pieza	\$38,671.15
5651000107-107	RADIOS	1	\$38,671.15	Pieza	\$38,671.15
5651000107-108	RADIOS	1	\$38,671.15	Pieza	\$38,671.15
5651000107-109	RADIOS	1	\$38,671.15	Pieza	\$38,671.15
5651000107-98	RADIOS	1	\$38,671.15	Pieza	\$38,671.15
5651000107-99	RADIOS	1	\$38,671.15	Pieza	\$38,671.15
5651000107-100	RADIOS	1	\$38,671.15	Pieza	\$38,671.15
5651000107-101	RADIOS	1	\$38,671.15	Pieza	\$38,671.15
5651000107-102	RADIOS	1	\$38,671.15	Pieza	\$38,671.15
5651000107-103	RADIOS	1	\$38,671.15	Pieza	\$38,671.15
5651000107-92	RADIOS	1	\$38,671.15	Pieza	\$38,671.15

[Handwritten signature]





Municipio de Carmen
Estado de Campeche
Libro de Inventario de Bienes Muebles e Inmuebles
Al 31 de diciembre de 2021

Usu: amoscoso
Rep: rptActivosConac1

Fecha y hora de Impresión 24/feb./2022
08:22 p. m.

NÚMERO DE INVENTARIO	DESCRIPCIÓN	CANTIDAD	COSTO UNITARIO	UNIDAD DE MEDIDA	MONTO
5651000107-93	RADIOS	1	\$38,671.15	Pieza	\$38,671.15
5651000107-94	RADIOS	1	\$38,671.15	Pieza	\$38,671.15
5651000107-95	RADIOS	1	\$38,671.15	Pieza	\$38,671.15
5651000107-96	RADIOS	1	\$38,671.15	Pieza	\$38,671.15
5651000107-97	RADIOS	1	\$38,671.15	Pieza	\$38,671.15
5651000107-86	RADIOS	1	\$38,671.15	Pieza	\$38,671.15
5651000107-87	RADIOS	1	\$38,671.15	Pieza	\$38,671.15
5651000107-88	RADIOS	1	\$38,671.15	Pieza	\$38,671.15
5651000107-89	RADIOS	1	\$38,671.15	Pieza	\$38,671.15
5651000107-90	RADIOS	1	\$38,671.15	Pieza	\$38,671.15
5651000107-91	RADIOS	1	\$38,671.15	Pieza	\$38,671.15
5651000107-80	RADIOS	1	\$38,671.15	Pieza	\$38,671.15
5651000107-81	RADIOS	1	\$38,671.15	Pieza	\$38,671.15
5651000107-82	RADIOS	1	\$38,671.15	Pieza	\$38,671.15
5651000107-83	RADIOS	1	\$38,671.15	Pieza	\$38,671.15
5651000107-84	RADIOS	1	\$38,671.15	Pieza	\$38,671.15
5651000107-85	RADIOS	1	\$38,671.15	Pieza	\$38,671.15
5651000087-3	TELÉFONO CELULAR	1	\$6,948.40	Pieza	\$6,948.40
5651000111-5	TELEFONO I.P TOUCH MARCA ALCATEL	1	\$8,335.92	Pieza	\$8,335.92
5651000111-6	TELEFONO I.P TOUCH MARCA ALCATEL	1	\$6,670.00	Pieza	\$6,670.00
5211000106-1	ACONDICIONADOR DE CORRIENTE	1	\$15,198.01	Pieza	\$15,198.01
5211000106-2	ACONDICIONADOR DE CORRIENTE	1	\$15,198.01	Pieza	\$15,198.01
5211000106-3	ACONDICIONADOR DE CORRIENTE	1	\$15,198.01	Pieza	\$15,198.01
5211000106-4	ACONDICIONADOR DE CORRIENTE	1	\$6,856.01	Pieza	\$6,856.01





Municipio de Carmen
Estado de Campeche
Libro de Inventario de Bienes Muebles e Inmuebles
Al 31 de diciembre de 2021

Fecha y hora de impresión: 24/feb./2022 08:22 p. m.

Usu: amoscoso
Rep: rptActivosConect1

NÚMERO DE INVENTARIO	DESCRIPCIÓN	CANTIDAD	COSTO UNITARIO	UNIDAD DE MEDIDA	MONTO
5211000106-5	ACONDICIONADOR DE CORRIENTE	1	\$8,375.20	Pieza	\$8,375.20
5661000117-5	CARGADOR DE BATERIA	1	\$19,424.57	Pieza	\$19,424.57
5661000117-6	CARGADOR DE BATERIA AUTOMOTRIZ	1	\$36,117.76	Pieza	\$36,117.76
5671000171-1	COMPRESOR DE AIRE	1	\$8,723.20	Pieza	\$8,723.20
5191000052-1	ENFRIADOR Y CALENTADOR DE AGUA	1	\$2,179.25	Pieza	\$2,179.25
5671000158-1	GENERADOR	1	\$20,592.15	Pieza	\$20,592.15
5661000079-1	PROBADOR BATERIAS	1	\$13,456.26	Pieza	\$13,456.26
5641000001-152	Sistemas de aire acondicionado, calefacción y de refrigeración industrial y comercial	1	\$6,577.00	Pieza	\$6,577.00
5661000105-1	TRANSFORMADOR DE CORRIENTE	1	\$57,398.25	Pieza	\$57,398.25
5661000105-2	TRANSFORMADOR DE CORRIENTE	1	\$57,398.25	Pieza	\$57,398.25
5661000105-3	TRANSFORMADOR DE CORRIENTE	1	\$55,407.40	Pieza	\$55,407.40
5661000105-4	TRANSFORMADOR DE CORRIENTE	1	\$52,015.85	Pieza	\$52,015.85
5661000105-5	TRANSFORMADOR DE CORRIENTE	1	\$52,015.85	Pieza	\$52,015.85
5661000105-6	TRANSFORMADOR DE CORRIENTE	1	\$29,777.20	Pieza	\$29,777.20
5661000134-1	UPS TRIPP-LITE	1	\$30,814.44	Pieza	\$30,814.44
5661000118-8	AMPERÍMETRO DE GANCHO DIGITAL	1	\$7,846.99	Pieza	\$7,846.99
5661000118-1	AMPERÍMETRO DE GANCHO DIGITAL	1	\$7,846.99	Pieza	\$7,846.99
5661000118-2	AMPERÍMETRO DE GANCHO DIGITAL	1	\$7,846.99	Pieza	\$7,846.99
5661000118-3	AMPERÍMETRO DE GANCHO DIGITAL	1	\$7,846.99	Pieza	\$7,846.99
5661000118-4	AMPERÍMETRO DE GANCHO DIGITAL	1	\$7,846.99	Pieza	\$7,846.99
5661000118-5	AMPERÍMETRO DE GANCHO DIGITAL	1	\$7,846.99	Pieza	\$7,846.99
5661000118-6	AMPERÍMETRO DE GANCHO DIGITAL	1	\$7,846.99	Pieza	\$7,846.99
5661000118-7	AMPERÍMETRO DE GANCHO DIGITAL	1	\$7,846.99	Pieza	\$7,846.99





Municipio de Carmen
Estado de Campeche
Libro de Inventario de Bienes Muebles e Inmuebles
Al 31 de diciembre de 2021

Usu: amoscoso
Rep: rptActivosConac1

Fecha y hora de Impresión 24/feb./2022 08:22 p. m.

NÚMERO DE INVENTARIO	DESCRIPCIÓN	CANTIDAD	COSTO UNITARIO	UNIDAD DE MEDIDA	MONTO
5671000214-1	ASPERSORA MOTORIZADA	1	\$11,359.88	Pieza	\$11,359.88
5671000214-2	ASPERSORA MOTORIZADA	1	\$11,359.88	Pieza	\$11,359.88
5671000214-3	ASPERSORA MOTORIZADA	1	\$11,359.88	Pieza	\$11,359.88
5661000128-1	BATERIA (CONTROL PATRIMONIAL)	1	\$3,841.97	Pieza	\$3,841.97
5671000191-1	CAJA PARA HERRAMIENTAS (CONTROL PATRIMONIAL)	1	\$4,369.88	Pieza	\$4,369.88
5671000191-2	CAJA PARA HERRAMIENTAS (CONTROL PATRIMONIAL)	1	\$4,369.90	Pieza	\$4,369.90
5671000191-3	CAJA PARA HERRAMIENTAS (CONTROL PATRIMONIAL)	1	\$4,369.88	Pieza	\$4,369.88
5671000197-1	CARRITO PARA MALACATE (CONTROL PATRIMONIAL)	1	\$1,783.65	Pieza	\$1,783.65
5671000197-2	CARRITO PARA MALACATE (CONTROL PATRIMONIAL)	1	\$1,783.65	Pieza	\$1,783.65
5671000180-2	CORTADORA DE METAL	1	\$6,360.51	Pieza	\$6,360.51
5671000180-1	CORTADORA DE METAL	1	\$52,264.05	Pieza	\$52,264.05
5671000219-3	CORTADORA DE PISO	1	\$46,089.12	Pieza	\$46,089.12
5671000219-4	CORTADORA DE PISO	1	\$46,089.12	Pieza	\$46,089.12
5671000017-24	CORTASETOS	1	\$22,080.60	Pieza	\$22,080.60
5671000017-25	CORTASETOS	1	\$8,769.60	Pieza	\$8,769.60
5691000123-2	DESBORRADORA	1	\$16,508.54	Pieza	\$16,508.54
5691000123-1	DESBORRADORA	1	\$10,235.00	Pieza	\$10,235.00
5671000162-96	DESBROZADORAS	1	\$17,112.50	Pieza	\$17,112.50
5671000162-95	DESBROZADORAS	1	\$17,112.49	Pieza	\$17,112.49
5671000162-97	DESBROZADORAS	1	\$17,112.50	Pieza	\$17,112.50
5671000162-94	DESBROZADORAS	1	\$17,207.12	Pieza	\$17,207.12
5671000162-92	DESBROZADORAS	1	\$8,700.00	Pieza	\$8,700.00
5671000162-91	DESBROZADORAS	1	\$8,700.00	Pieza	\$8,700.00
5671000160-31	DESMALAZADORA	1	\$10,428.75	Pieza	\$10,428.75





Municipio de Carmen
Estado de Campeche
Libro de Inventario de Bienes Muebles e Inmuebles
Al 31 de diciembre de 2021

Fecha y hora de Impresión: 24/feb./2022 08:22 p. m.

Usu: amoscoso
Rep: rptActivosConac1

NÚMERO DE INVENTARIO	DESCRIPCIÓN	CANTIDAD	COSTO UNITARIO	UNIDAD DE MEDIDA	MONTO
5671000160-35	DESMALEZADORA	1	\$10,428.75	Pieza	\$10,428.75
5671000160-36	DESMALEZADORA	1	\$10,428.75	Pieza	\$10,428.75
5671000160-37	DESMALEZADORA	1	\$10,428.75	Pieza	\$10,428.75
5671000160-38	DESMALEZADORA	1	\$10,428.75	Pieza	\$10,428.75
5671000160-32	DESMALEZADORA	1	\$28,587.70	Pieza	\$28,587.70
5671000160-33	DESMALEZADORA	1	\$28,587.70	Pieza	\$28,587.70
5671000160-34	DESMALEZADORA	1	\$28,587.70	Pieza	\$28,587.70
5671000160-28	DESMALEZADORA	1	\$30,223.80	Pieza	\$30,223.80
5671000160-29	DESMALEZADORA	1	\$30,223.80	Pieza	\$30,223.80
5671000160-30	DESMALEZADORA	1	\$30,223.80	Pieza	\$30,223.80
5671000200-1	DESPIELADORA ELECTRICA 280 KGS. (CONTROL PATRIMONIAL)	1	\$270,250.00	Pieza	\$270,250.00
5671000027-3	ENCUADERNADORA	1	\$2,298.85	Pieza	\$2,298.85
5671000027-4	ENCUADERNADORA	1	\$2,012.36	Pieza	\$2,012.36
5671000027-1	ENCUADERNADORA	1	\$4,200.00	Pieza	\$4,200.00
5671000027-2	ENCUADERNADORA	1	\$2,800.00	Pieza	\$2,800.00
5671000172-18	EQUIPO PARA SOLDAR	1	\$12,306.76	Pieza	\$12,306.76
5671000172-19	EQUIPO PARA SOLDAR	1	\$12,306.76	Pieza	\$12,306.76
5671000172-15	EQUIPO PARA SOLDAR	1	\$8,356.18	Pieza	\$8,356.18
5671000172-16	EQUIPO PARA SOLDAR	1	\$8,356.18	Pieza	\$8,356.18
5671000172-17	EQUIPO PARA SOLDAR	1	\$8,356.18	Pieza	\$8,356.18
5671000181-2	ESCALERA DE ALUMINIO CON PLATAFORMA Y BARANDAL	1	\$7,835.80	Pieza	\$7,835.80
5671000181-1	ESCALERA DE ALUMINIO CON PLATAFORMA Y BARANDAL	1	\$21,032.13	Pieza	\$21,032.13
5671000035-3	ESCALERA DE ALUMINIO VERTICAL EXTENSIBLE	1	\$6,899.10	Pieza	\$6,899.10
5671000035-4	ESCALERA DE ALUMINIO VERTICAL EXTENSIBLE	1	\$6,899.10	Pieza	\$6,899.10





Municipio de Carmen
Estado de Campeche
Libro de Inventario de Bienes Muebles e Inmuebles
Al 31 de diciembre de 2021

Usu: amoscoco
Rep: rptActivosConact1

Fecha y hora de Impresión | 24/feb./2022
08:22 p. m.

NÚMERO DE INVENTARIO	DESCRIPCIÓN	CANTIDAD	COSTO UNITARIO	UNIDAD DE MEDIDA	MONTO
5671000035-1	ESCALERA DE ALUMINIO VERTICAL EXTENSIBLE	1	\$10,568.60	Pieza	\$10,568.60
5671000035-2	ESCALERA DE ALUMINIO VERTICAL EXTENSIBLE	1	\$10,568.60	Pieza	\$10,568.60
5671000035-5	ESCALERA DE ALUMINIO VERTICAL EXTENSIBLE	1	\$5,162.70	Pieza	\$5,162.70
5671000035-6	ESCALERA DE ALUMINIO VERTICAL EXTENSIBLE	1	\$5,162.70	Pieza	\$5,162.70
5671000166-2	ESCALERA FIBRA DE VIDRIO	1	\$3,865.00	Pieza	\$3,865.00
5671000166-1	ESCALERA FIBRA DE VIDRIO	1	\$4,623.00	Pieza	\$4,623.00
5671000166-3	ESCALERA FIBRA DE VIDRIO	1	\$10,608.20	Pieza	\$10,608.20
5671000166-4	ESCALERA FIBRA DE VIDRIO	1	\$10,608.20	Pieza	\$10,608.20
5671000179-14	ESMERILADORA	1	\$8,149.47	Pieza	\$8,149.47
5671000179-15	ESMERILADORA	1	\$8,149.47	Pieza	\$8,149.47
5621000123-1	EVAPORADORA	1	\$14,375.00	Pieza	\$14,375.00
5621000123-2	EVAPORADORA	1	\$14,375.00	Pieza	\$14,375.00
5671000193-1	EXPANSOR (CONTROL PATRIMONIAL)	1	\$74,632.70	Pieza	\$74,632.70
5671000193-2	EXPANSOR (CONTROL PATRIMONIAL)	1	\$25,722.05	Pieza	\$25,722.05
5671000213-3	FUMIGADORA	1	\$8,972.24	Pieza	\$8,972.24
5671000213-1	FUMIGADORA	1	\$16,704.00	Pieza	\$16,704.00
5671000213-2	FUMIGADORA	1	\$16,704.00	Pieza	\$16,704.00
5671000215-1	FUMIGADORA MOTO NEBULIZADORA	1	\$137,924.00	Pieza	\$137,924.00
5671000215-2	FUMIGADORA MOTO NEBULIZADORA	1	\$137,924.00	Pieza	\$137,924.00
5671000215-3	FUMIGADORA MOTO NEBULIZADORA	1	\$137,924.00	Pieza	\$137,924.00
5671000211-1	GATO DE BOTELLA	1	\$7,121.24	Pieza	\$7,121.24
5671000212-1	GATO DE PATIN	1	\$7,695.67	Pieza	\$7,695.67
5671000210-2	HERRAMIENTAS Y MAQUINAS HERRAMIENTAS (DIVERSAS)	1	\$28,899.50	Pieza	\$28,899.50
5671000165-31	HIDROLAVADORA	1	\$7,349.01	Pieza	\$7,349.01





Municipio de Carmen
Estado de Campeche
Libro de Inventario de Bienes Muebles e Inmuebles
Al 31 de diciembre de 2021

Usu: amoscoso
Rep: rptActivosConac1

Fecha y hora de Impresión 24/feb./2022
08:22 p. m.

NÚMERO DE INVENTARIO	DESCRIPCIÓN	CANTIDAD	COSTO UNITARIO	UNIDAD DE MEDIDA	MONTO
5671000165-32	HIDROLAVADORA	1	\$7,349.01	Pieza	\$7,349.01
5671000165-23	HIDROLAVADORA	1	\$33,794.86	Pieza	\$33,794.86
5671000165-24	HIDROLAVADORA	1	\$33,794.86	Pieza	\$33,794.86
5671000165-25	HIDROLAVADORA	1	\$33,794.86	Pieza	\$33,794.86
5671000165-26	HIDROLAVADORA	1	\$33,794.86	Pieza	\$33,794.86
5671000165-27	HIDROLAVADORA	1	\$33,794.86	Pieza	\$33,794.86
5671000165-28	HIDROLAVADORA	1	\$33,794.86	Pieza	\$33,794.86
5671000165-19	HIDROLAVADORA	1	\$13,595.20	Pieza	\$13,595.20
5671000165-20	HIDROLAVADORA	1	\$13,595.20	Pieza	\$13,595.20
5671000165-29	HIDROLAVADORA	1	\$53,165.12	Pieza	\$53,165.12
5671000165-30	HIDROLAVADORA	1	\$53,165.12	Pieza	\$53,165.12
5671000165-21	HIDROLAVADORA	1	\$18,447.48	Pieza	\$18,447.48
5671000165-22	HIDROLAVADORA	1	\$18,447.48	Pieza	\$18,447.48
5671000165-17	HIDROLAVADORA	1	\$24,545.60	Pieza	\$24,545.60
5671000165-18	HIDROLAVADORA	1	\$24,545.60	Pieza	\$24,545.60
5671000165-14	HIDROLAVADORA	1	\$53,165.12	Pieza	\$53,165.12
5671000165-15	HIDROLAVADORA	1	\$53,165.12	Pieza	\$53,165.12
5671000165-16	HIDROLAVADORA	1	\$53,165.12	Pieza	\$53,165.12
5671000050-1	JUEGO DE HERRAMIENTAS INDUSTRIALES PESADO	1	\$107,237.61	Pieza	\$107,237.61
5671000186-1	MANÓMETRO (CONTROL PATRIMONIAL)	1	\$12,594.80	Pieza	\$12,594.80
5671000176-1	MAQUINA DESTAPADORA DE TUBERIAS	1	\$95,642.00	Pieza	\$95,642.00
5671000177-1	MAQUINA LIMPIADOR DE CHORRO A GASOLINA	1	\$142,203.24	Pieza	\$142,203.24
5671000221-1	MÁQUINA PINTARRAYAS	1	\$89,823.49	Pieza	\$89,823.49
5671000220-3	MARTILLO DEMOLEDOR	1	\$9,100.00	Pieza	\$9,100.00





Municipio de Carmen
Estado de Campeche
Libro de Inventario de Bienes Muebles e Inmuebles
Al 31 de diciembre de 2021

Usu: amoscoso
Rep: rptActivosConac1

Fecha y hora de Impresión: 24/feb./2022 08:22 p. m.

NÚMERO DE INVENTARIO	DESCRIPCIÓN	CANTIDAD	COSTO UNITARIO	UNIDAD DE MEDIDA	MONTO
5671000220-2	MARTILLO DEMOLEDOR	1	\$49,840.56	Pieza	\$49,840.56
5671000190-1	MINICOJIN ELEVADOR 8 BAR.(CONTROL PATRIMONIAL)	1	\$30,905.31	Pieza	\$30,905.31
5671000190-2	MINICOJIN ELEVADOR 8 BAR.(CONTROL PATRIMONIAL)	1	\$18,462.36	Pieza	\$18,462.36
5671000163-1	MOTOBOMBA (BOMBA DE GASOLINA)	1	\$25,722.05	Pieza	\$25,722.05
5671000074-4	MOTOSIERRA	1	\$10,868.00	Pieza	\$10,868.00
5671000074-3	MOTOSIERRA	1	\$7,293.00	Pieza	\$7,293.00
5671000074-2	MOTOSIERRA	1	\$7,293.00	Pieza	\$7,293.00
5671000074-1	MOTOSIERRA	1	\$10,870.65	Pieza	\$10,870.65
5661000116-2	PERTIGA TELESCOPICA	1	\$5,937.38	Pieza	\$5,937.38
5661000116-1	PERTIGA TELESCOPICA	1	\$7,604.62	Pieza	\$7,604.62
5671000081-2	PISTOLA DE IMPACTO	1	\$11,816.25	Pieza	\$11,816.25
5671000081-1	PISTOLA DE IMPACTO	1	\$16,053.20	Pieza	\$16,053.20
5671000159-2	PODADORA	1	\$9,301.00	Pieza	\$9,301.00
5671000159-3	PODADORA	1	\$9,301.00	Pieza	\$9,301.00
5671000159-4	PODADORA	1	\$9,301.00	Pieza	\$9,301.00
5671000159-5	PODADORA	1	\$9,301.00	Pieza	\$9,301.00
5671000159-6	PODADORA	1	\$9,301.00	Pieza	\$9,301.00
5671000159-1	PODADORA	1	\$7,072.52	Pieza	\$7,072.52
5671000173-1	PONCHADORA	1	\$8,732.87	Pieza	\$8,732.87
5671000167-3	ROTOMARTILLO	1	\$7,429.10	Pieza	\$7,429.10
5671000167-1	ROTOMARTILLO	1	\$7,192.00	Pieza	\$7,192.00
5671000167-2	ROTOMARTILLO	1	\$7,192.00	Pieza	\$7,192.00
5671000174-1	SIERRA ANGULAR	1	\$22,302.04	Pieza	\$22,302.04
5671000130-2	SIERRA CIRCULAR	1	\$3,512.28	Pieza	\$3,512.28





Municipio de Carmen
Estado de Campeche
Libro de Inventario de Bienes Muebles e Inmuebles
 Al 31 de diciembre de 2021

Fecha y hora de Impresión | 24/feb./2022 | 08:22 p. m.

Usu: amoscoso
 Rep: rptActivosConact1

NÚMERO DE INVENTARIO	DESCRIPCIÓN	CANTIDAD	COSTO UNITARIO	UNIDAD DE MEDIDA	MONTO
5671000130-3	SIERRA CIRCULAR	1	\$77,730.80	Pieza	\$77,730.80
5671000130-1	SIERRA CIRCULAR	1	\$7,407.53	Pieza	\$7,407.53
5671000216-4	TERMONEBULIZADOR MODELO HKFN	1	\$98,716.00	Pieza	\$98,716.00
5671000216-1	TERMONEBULIZADOR MODELO HKFN	1	\$98,716.00	Pieza	\$98,716.00
5671000216-2	TERMONEBULIZADOR MODELO HKFN	1	\$98,716.00	Pieza	\$98,716.00
5671000216-3	TERMONEBULIZADOR MODELO HKFN	1	\$98,716.00	Pieza	\$98,716.00
5671000192-1	WINCHE 8000 LBS.(CONTROL PATRIMONIAL)	1	\$10,666.25	Pieza	\$10,666.25
5691000126-1	DESFIBRILADOR	1	\$55,062.00	Pieza	\$55,062.00
5191000057-1	EQUIPO CONTRA INCENDIO	1	\$25,300.00	Pieza	\$25,300.00
5191000057-2	EQUIPO CONTRA INCENDIO	1	\$25,300.00	Pieza	\$25,300.00
5191000057-3	EQUIPO CONTRA INCENDIO	1	\$25,300.00	Pieza	\$25,300.00
5191000057-4	EQUIPO CONTRA INCENDIO	1	\$25,300.00	Pieza	\$25,300.00
5691000307-1	EQUIPO RESPIRACIÓN AUTONOMO (CONTROL PATRIMONIAL)	1	\$40,250.00	Pieza	\$40,250.00
5691000307-2	EQUIPO RESPIRACIÓN AUTONOMO (CONTROL PATRIMONIAL)	1	\$40,250.00	Pieza	\$40,250.00
5691000307-3	EQUIPO RESPIRACIÓN AUTONOMO (CONTROL PATRIMONIAL)	1	\$40,825.00	Pieza	\$40,825.00
5691000307-4	EQUIPO RESPIRACIÓN AUTONOMO (CONTROL PATRIMONIAL)	1	\$40,250.00	Pieza	\$40,250.00
5691000305-3	MANGUERA CONTRA INCENDIO (CONTROL PATRIMONIAL)	1	\$1,808.37	Pieza	\$1,808.37
5691000305-1	MANGUERA CONTRA INCENDIO (CONTROL PATRIMONIAL)	1	\$7,308.00	Pieza	\$7,308.00
5691000305-2	MANGUERA CONTRA INCENDIO (CONTROL PATRIMONIAL)	1	\$1,808.38	Pieza	\$1,808.38
5691000312-1	VUELO FOTOGRAFICO ESCALA 1: DE 122 KM2 (CONTROL PATRIMONIAL)	1	\$1,769,621.76	Pieza	\$1,769,621.76

Número Total de Bienes: 1,206

Total de Montos: \$737,666,451.24



NORMA para establecer la estructura de información de la relación de las cuentas bancarias productivas específicas que se presentan en la cuenta pública, en las cuales se depositen los recursos federales transferidos.

Con fundamento en los artículos 9, fracciones I y IX, 14 y 69 de la Ley General de Contabilidad Gubernamental y Cuarto Transitorio del Decreto por el que se reforma y adiciona la Ley General de Contabilidad Gubernamental, para transparentar y armonizar la información financiera relativa a la aplicación de recursos públicos en los distintos órdenes de gobierno publicado en el Diario Oficial de la Federación el 12 de noviembre de 2012 se emite la:

Norma para establecer la estructura de información de la relación de las cuentas bancarias productivas específicas que se presentan en la cuenta pública, en las cuales se depositen los recursos federales transferidos.

Objeto

1. Establecer la estructura del formato que los entes obligados deben observar para informar la relación de las cuentas bancarias productivas específicas que se presentan en la cuenta pública, en las cuales se depositan y ministran los recursos federales transferidos por cualquier concepto durante el ejercicio fiscal correspondiente para que la información financiera que generen y publiquen sea con base en estructuras y formatos armonizados.

Ambito de aplicación

2. Las presentes disposiciones serán de observancia obligatoria para los gobiernos de las entidades federativas, de los municipios y demarcaciones territoriales del Distrito Federal.

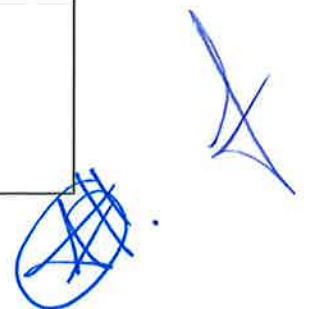
Normas

3. En apego al artículo 69 de la Ley General de Contabilidad Gubernamental, para la presentación de la información financiera y la cuenta pública los entes obligados incluirán la relación de las cuentas bancarias productivas específicas, en las cuales se depositaron los recursos federales transferidos, por cualquier concepto, durante el ejercicio fiscal correspondiente.

Precisiones al formato

4. Esquema para la integración de la información relativa a las cuentas bancarias productivas específicas en las que se depositan y ministran recursos federales, el formato se integra principalmente por:
 - a) Fondo, Programa o Convenio: detalle del Fondo o Programa (clave y nombre completo).
 - b) Datos de la Cuenta Bancaria: detalle de la institución financiera, número y tipo de cuenta bancaria en la que se depositan los recursos federales.
 - c) Periodicidad: Anual, de acuerdo a la cuenta pública.
5. Para la estructura de la información cuentas bancarias productivas específicas, los entes obligados deberán observar los criterios e instrumentos siguientes:



Estado de Campeche / Municipio de Carmen		
Relación de cuentas bancarias productivas específicas		
Periodo (2021)		
Fondo, Programa o Convenio	Datos de la Cuenta Bancaria	
	Institución Bancaria	Número de Cuenta
Fondo de Infraestructura Social Municipal (FISMDF) 2021.	BANORTE	1124127493
Fondo de Aportaciones para el Fortalecimiento de los Municipios y de las Demarcaciones Territoriales del Distrito Federal (FORTAMUN) 2021.	BANORTE	1124127505



Fondo para Entidades Federativas y Municipios Productores de Hidrocarburos (ADEFAS 2020).	BANORTE	1090956145
Fondo para Entidades Federativas y Municipios Productores de Hidrocarburos 2021.	BANORTE	1129330355

Nota: Solo información de cuentas bancarias del ejercicio fiscal correspondiente.

En la Ciudad de México, Distrito Federal, siendo las doce horas con catorce minutos del día 27 de febrero del año dos mil trece, con fundamento en los artículos 11 de la Ley General de Contabilidad Gubernamental, 12, fracción IV, y 64 del Reglamento Interior de la Secretaría de Hacienda y Crédito Público, el Titular de la Unidad de Contabilidad Gubernamental de la Subsecretaría de Egresos de la Secretaría de Hacienda y Crédito Público, en mi calidad de Secretario Técnico del Consejo Nacional de Armonización Contable, HAGO CONSTAR Y CERTIFICO que el documento consistente en 1 foja útil, rubricada y cotejada, denominado Norma para establecer la estructura de información de la relación de las cuentas bancarias productivas específicas que se presentan en la cuenta pública, en las cuales se depositen los recursos federales transferidos, corresponde con el texto aprobado por el Consejo Nacional de Armonización Contable, mismo que estuvo a la vista de los integrantes de dicho Consejo en su primera reunión celebrada, en segunda convocatoria, este 27 de febrero del presente año, situación que se certifica para los efectos legales conducentes.- El Secretario Técnico del Consejo Nacional de Armonización Contable, **Juan Manuel Alcocer Gamba**.- Rúbrica.





ESTADO DE CAMPECHE/MUNICIPIO DE CARMEN
FORMATO DEL EJERCICIO Y DESTINO FEDERALIZADO Y REINTEGROS
AL PERIODO (TRIMESTRE IV DEL AÑO 2021)


Programa o fondo	Destino de los recursos	Ejercido		Reintegro
		Devengado	Pagado	
Fondo de Infraestructura Social Municipal (FISMDF) 2021	Agua Potable, Drenaje y Letrinas, Urbanización, Infraestructura Básica de Salud, Mejoramiento de Vivienda, Infraestructura Agrícola, Ampliación y Equipamiento de Comedores, Ampliación y Equipamiento de Comedores Escolares, Desarrollo Institucional y Gastos Indirectos.	112,457,268.10	95,349,934.26	0.00
Fondo de Aportaciones para el Fortalecimiento de Municipios de los Municipios y de las Demarcaciones Territoriales del Distrito Federal (FORTAMUN)2021	Derechos de Agua, Seguridad Pública, Obligaciones Financieras.	172,647,461.04	156,150,087.11	0.00
Fondo para Entidades Federativas y Municipios Productores de Hidrocarburos 2021	Las acciones que tienen por objeto resarcir las afectaciones al entorno social y ecológico como son: rellenos sanitarios, plantas de tratamiento de agua, instalación y mantenimiento de obras de drenaje público, manejo de residuos sólidos y mejora de calidad del aire, sistemas de abastecimiento, distribución y almacenamiento de agua potable, obras que preservan áreas naturales, como reforestación y rescate o rehabilitación de ríos y otros cuerpos de agua, etc.	36,884,057.56	34,131,936.65	0.00
Fondo para Entidades Federativas y Municipios Productores de Hidrocarburos 2020	Las acciones que tienen por objeto resarcir las afectaciones al entorno social y ecológico como son: rellenos sanitarios, plantas de tratamiento de agua, instalación y mantenimiento de obras de drenaje público, manejo de residuos sólidos y mejora de calidad del aire, sistemas de abastecimiento, distribución y almacenamiento de agua potable, obras que preservan áreas naturales, como reforestación y rescate o rehabilitación de ríos y otros cuerpos de agua, etc.	3,431,481.75	3,431,481.75	0.00
Fondo de Infraestructura Social para las Entidades (FISE) 2021	Es una de las ramas del Fondo de Aportaciones para la Infraestructura Social (FAIS) y tiene como objetivo fundamental el financiamiento de obras, acciones sociales básicas y a inversiones que beneficien directamente a población en pobreza extrema, localidades con alto o muy alto nivel de rezago social conforme a lo previsto en la Ley General de Desarrollo Social, y en las zonas de atención prioritaria.	4,773,196.97	4,773,196.97	0.00

Cumplimiento al Artículo 81 de la LGCG.

CD. DEL CARMEN, CAM. A 14 DE ENERO DE 2022

Elaboró

LAE. MARIO ANTONIO MARTINEZ VILLANUEVA
JEFE DE CONTROL PRESUPUESTAL

Vc.Bo.

ING. LEYDI LAURALUNA HERRERA
TESORERA MUNICIPAL

Cuenta Pública 2021
MUNICIPIO DE CARMEN

RELACION DE ESQUEMAS BURSATILES Y DE COBERTURAS FINANCIERAS
Del 01 de enero al 31 de diciembre de 2021
(Pesos)

RELACION DE ESQUEMAS BURSATILES:

En cumplimiento a lo dispuesto por los artículos 46, de la Ley General de Contabilidad Gubernamental, Esta Institución Informa que al 31 de diciembre de 2021, no tiene esquemas bursátiles y de coberturas financieras.

COBERTURAS FINANCIERAS:

ENTE PÚBLICO	NÚMERO DE CRÉDITO	MONTO DISPUESTO	SALDO INSOLUTO	FECHA INCIO COBERTURA	FECHA VENCIMIENTO COBERTURA	CALIFICACIÓN
MUNICIPIO DE CARMEN, CAM.	13292	112,925,575.00	130,705,712.94	07-JULIO-2021	05-JULIO-2024	BB+
MUNICIPIO DE CARMEN, CAM	13305	152,167,036.00	139,743,286.66	07-JULIO-2021	05-JULIO-2024	BB+

Ing. Leydi Laura Luna Herrera
Tesorera Municipal

Lic. Janini Guadalupe Casanova García
Síndica de Hacienda

Anexo 2. Formato para la difusión de los resultados de las evaluaciones (CONAC)

Formato para la Difusión de los Resultados de las Evaluaciones

1. DESCRIPCIÓN DE LA EVALUACIÓN	
1.1 Nombre de la evaluación: Evaluación Específica del Fondo de Aportaciones para el Fortalecimiento de los Municipios y Demarcaciones Territoriales del Distrito Federal.	
1.2 Fecha de inicio de la evaluación (dd/mm/aaaa): 09/04/2021	
1.3 Fecha de término de la evaluación (dd/mm/aaaa): 16/04/2021	
1.4 Nombre de la persona responsable de darle seguimiento a la evaluación y nombre de la unidad administrativa a la que pertenece:	
Nombre: Gaudencio Gorgonio Campechano	Unidad administrativa: Tesorería
1.5 Objetivo general de la evaluación: Contar con una valoración del desempeño y la pertinencia de los principales procesos de gestión y los resultados del Fondo de Aportaciones para el Fortalecimiento de los Municipios y de las Demarcaciones Territoriales del Distrito Federal (FORTAMUN) correspondiente al ejercicio fiscal 2020, con base en la información entregada por el Municipio.	
1.6 Objetivos específicos de la evaluación: <ul style="list-style-type: none">• Analizar la contribución del FORTAMUN al cumplimiento de los objetivos y metas nacionales y sectoriales; así como, su orientación a resultados con base en indicadores estratégicos y de gestión propios del Municipio.• Analizar la pertinencia de los principales procesos de gestión para justificar la planeación de las obras y acciones, producción y entrega a los beneficiarios de los bienes y servicios generados.• Analizar la evolución de la cobertura y el presupuesto del FORTAMUN.• Identificar los principales Aspectos Susceptibles de Mejora (ASM) del FORTAMUN derivados de las evaluaciones externas.• Identificar las fortalezas, los retos y las recomendaciones del FORTAMUN.	
1.7 Metodología utilizada en la evaluación:	
Instrumentos de recolección de información:	
Cuestionarios <input checked="" type="checkbox"/> Entrevistas <input type="checkbox"/> Formatos <input checked="" type="checkbox"/> Otros <input type="checkbox"/> Especifique:	
Descripción de las técnicas y modelos utilizados: Análisis de gabinete con preguntas metodológicas agrupadas en cinco temas conforme a los Términos de Referencia.	

2. PRINCIPALES HALLAZGOS DE LA EVALUACIÓN
2.1 Describir los hallazgos más relevantes de la evaluación: <ul style="list-style-type: none">• Los resultados de los indicadores del Portal Aplicativo de la SHCP al cuarto trimestre de 2020 reportan el cumplimiento de las metas programadas; sin embargo, los indicadores 154760 Índice de Aplicación Prioritaria de Recursos y 152145 Porcentaje de avance en las metas no son congruentes con lo reportado en la Tabla No. 8. Proyectos financiados con recursos del FORTAMUN de la pregunta 16.

- El Manual de Organización y Procedimientos del Municipio también contiene la estructura organizacional que le permite de las dependencias involucradas en los procedimientos para la ejecución y administración de los recursos del FORTAMUN.
- El municipio no cuenta con un programa de trabajo institucional y/o con acciones determinadas de atención a los Aspectos Susceptibles de Mejora (ASM) para la atención de las recomendaciones derivadas de las evaluaciones realizadas al fondo.
- El Municipio tiene conocimiento de los informes de las entidades fiscalizadoras, que contienen hallazgos sobre el ejercicio de los recursos del FORTAMUN.

2.2 Señalar cuáles son las principales Fortalezas, Oportunidades, Debilidades y Amenazas.

2.2.1 Fortalezas:

- Conocimiento de los destinos autorizados para los recursos del FORTAMUN.
- Conocimiento de los objetivos estratégicos del FORTAMUN a nivel Fin, Propósito y Componente de acuerdo con la MIR federal.
- Recursos del FORTAMUN aplicados en proyectos que se apegan a los destinos establecidos en el artículo 37 de la Ley de Coordinación Fiscal.
- Conocimiento de los informes de las entidades fiscalizadoras, que contienen hallazgos sobre el ejercicio de los recursos del FORTAMUN.

2.2.2 Oportunidades:

2.2.3 Debilidades:

- No se identifica una relación directa de la contribución del FORTAMUN con las líneas de acción de los objetivos municipales.
- Falta documentar un procedimiento que permita el intercambio de información entre las áreas encargadas del control presupuestal, contabilidad y pagos.
- El Municipio no cuenta con un programa de trabajo institucional y/o con acciones determinadas de atención a los Aspectos Susceptibles de Mejora (ASM).

2.2.4 Amenazas:

3. CONCLUSIONES Y RECOMENDACIONES DE LA EVALUACIÓN

3.1 Describir brevemente las conclusiones de la evaluación:

Los recursos del FORTAMUN están regulados en la Ley de Coordinación Fiscal que en su artículo 37 establece que los destinados para los que pueden ser utilizados.

Al 31 de diciembre de 2020 el Municipio devengó el 100.0% y pagó el 99.8% de los recursos del FORTAMUN; al 31 de marzo de 2021 el porcentaje pagado fue de 100.0%.

El Municipio conoce el proceso oficial para la ministración de los recursos del FORTAMUN desde la publicación del presupuesto autorizado para la Entidad Federativa hasta la ministración de los recursos por parte de la Secretaría de Finanzas del Gobierno del Estado, la que los transfirió mensualmente en tiempo y forma.

Los recursos del FORTAMUN fueron aplicados en proyectos que se apegan a los destinos establecidos en el artículo 37 de la Ley de Coordinación Fiscal.

3.2 Describir las recomendaciones de acuerdo a su relevancia:
1: Implementar formalmente un mecanismo para la atención de los Aspectos Susceptibles de Mejora que surjan a partir de los hallazgos y recomendaciones de las evaluaciones de los fondos y programas municipales con el objeto de mejorar su desempeño.
2: Establecer las líneas de acción de los objetivos y estrategias del Plan Municipal de Desarrollo a cuyo cumplimiento contribuye el FORTAMUN, con el objetivo de que constituyan una referencia para medir a nivel municipal los resultados obtenidos con la ejecución de los recursos del fondo
3: Establecer y documentar los indicadores del FORTAMUN específicos para el Municipio con el objeto de tener parámetros de referencia sobre la forma en que la ejecución de los recursos del fondo contribuye al logro de los objetivos del Municipio.
4: Implementar controles para conciliar entre las diversas áreas involucradas en la ejecución y registro contable del FORTAMUN, la información que se usa para reportar los resultados de los indicadores, con el objeto de que los resultados que se reporten sean congruentes con los diversos reportes que debe generar el Municipio
5: Formalizar y documentar el procedimiento para que las áreas involucradas en la ejecución de los recursos del FORTAMUN y en el control y generación de la información financiera intercambien información con el objeto de mejorar su control interno.
6: Establecer controles para que oportunamente se haga del conocimiento de los habitantes al menos en la página de internet del municipio los montos, obras y acciones a realizar.

4. DATOS DE LA INSTANCIA EVALUADORA
4.1 Nombre del coordinador de la evaluación: José Alfredo Cardeña Vásquez
4.2 Cargo: Coordinador de la Evaluación
4.3 Institución a la que pertenece: Cardeña Vasquez y Abogados, S.C.
4.4 Principales colaboradores: Francisco Roberto Ancona Magaña
4.5 Correo electrónico del coordinador de la evaluación: despachocardenaasociados@gmail.com
4.6 Teléfono (con clave lada): 981 821 1696

5. IDENTIFICACIÓN DEL (LOS) PROGRAMA(S)
5.1 Nombre del (los) Programa(s) evaluado(s): Fondo de Aportaciones para el Fortalecimiento de los Municipios y de las Demarcaciones Territoriales del Distrito Federal.
5.2 Siglas: FORTAMUN
5.3 Ente público coordinador del (los) Programa(s): Municipio de Carmen, Campeche
5.4 Poder público al que pertenece(n) el(los) Programa(s): Poder Ejecutivo <input checked="" type="checkbox"/> Poder Legislativo <input type="checkbox"/> Poder Judicial <input type="checkbox"/> Ente Autónomo <input type="checkbox"/>
5.5 Ámbito gubernamental al que pertenece(n) el(los) Programa(s): Federal <input type="checkbox"/> Estatal <input type="checkbox"/> Local <input checked="" type="checkbox"/>
5.6 Nombre de la(s) unidad(es) administrativa(s) y de (los) titular(es) a cargo del (los) Programa(s):

5.6.1 Nombre(s) de la(s) unidad(es) administrativa(s) a cargo de (los) Programa(s):	
Tesorería	
5.6.2 Nombre(s) de (los) titular(es) de la(s) unidad(es) administrativa(s) a cargo de (los) Programa(s) (nombre completo, correo electrónico y teléfono con clave lada):	
Nombre:	Unidad administrativa:
C.P. José Alieser Hernández May	Tesorería

6. DATOS DE CONTRATACIÓN DE LA EVALUACIÓN	
6.1 Tipo de contratación:	
6.1.1 Adjudicación Directa___ 6.1.2 Invitación a tres_ X_ 6.1.3 Licitación Pública Nacional___ 6.1.4 Licitación Pública Internacional___ 6.1.5 Otro: (Señalar)___	
6.2 Unidad administrativa responsable de contratar la evaluación: Unidad Administrativa	
6.3 Costo total de la evaluación: \$346,249 (IVA incluido)	
6.4 Fuente de Financiamiento: Ingresos de Libre Disposición	

7. DIFUSIÓN DE LA EVALUACIÓN	
7.1 Difusión en internet de la evaluación: http://www.carmen.gob.mx/transparencia/web/CUENTA_PUBLICA2/index.aspx?an=2020	
7.2 Difusión en internet del formato: http://www.carmen.gob.mx/transparencia/web/CUENTA_PUBLICA2/index.aspx?an=2020	

Anexo 2. Formato para la difusión de los resultados de las evaluaciones (CONAC)

Formato para la Difusión de los Resultados de las Evaluaciones

1. DESCRIPCIÓN DE LA EVALUACIÓN	
1.1 Nombre de la evaluación: Evaluación Específica del Fondo de Aportaciones para la Infraestructura Social Municipal.	
1.2 Fecha de inicio de la evaluación (dd/mm/aaaa): 14/05/2021	
1.3 Fecha de término de la evaluación (dd/mm/aaaa): 26/05/2021	
1.4 Nombre de la persona responsable de darle seguimiento a la evaluación y nombre de la unidad administrativa a la que pertenece:	
Nombre: Gaudencio Gorgonio Campechano	Unidad administrativa: Tesorería
1.5 Objetivo general de la evaluación: Contar con una valoración del desempeño y la pertinencia de los principales procesos de gestión y los resultados del Fondo de Aportaciones para la Infraestructura Social Municipal (FISMDF) correspondiente al ejercicio fiscal 2020, con base en la información entregada por el Municipio.	
1.6 Objetivos específicos de la evaluación: <ul style="list-style-type: none">• Analizar la contribución del FISMDF al cumplimiento de los objetivos y metas nacionales y sectoriales; así como, su orientación a resultados con base en indicadores estratégicos y de gestión propios del Municipio.• Analizar la pertinencia de los principales procesos de gestión para justificar la planeación de las obras y acciones, producción y entrega a los beneficiarios de los bienes y servicios generados.• Analizar la evolución de la cobertura y el presupuesto del FISMDF.• Identificar los principales Aspectos Susceptibles de Mejora (ASM) del FISMDF derivados de las evaluaciones externas.• Identificar las fortalezas, los retos y las recomendaciones del FISMDF.	
1.7 Metodología utilizada en la evaluación:	
Instrumentos de recolección de información:	
Cuestionarios <input checked="" type="checkbox"/> Entrevistas <input type="checkbox"/> Formatos <input checked="" type="checkbox"/> Otros <input type="checkbox"/> Especifique:	
Descripción de las técnicas y modelos utilizados: Análisis de gabinete con preguntas metodológicas agrupadas en cinco temas conforme a los Términos de Referencia.	

2. PRINCIPALES HALLAZGOS DE LA EVALUACIÓN
2.1 Describir los hallazgos más relevantes de la evaluación: <ul style="list-style-type: none">• Los resultados de los indicadores del Portal Aplicativo de la SHCP al cuarto trimestre de 2020 reportan que el indicador Porcentaje de proyectos de contribución directa aumentó con respecto a lo programado y disminuyó con respecto al año anterior, el indicador Porcentaje de otros proyectos registrados en la MIDS se mantuvo con respecto a lo programado y disminuyó respecto al ejercicio anterior; ambos indicadores en sentido inverso al descrito en su ficha técnica, sin embargo el indicador de Porcentaje de proyectos complementarios aumentó respecto a lo programado y al año anterior, en línea con el sentido descrito en su ficha técnica.

- La estructura orgánica de las dependencias involucradas en los procedimientos para la ejecución y administración de los recursos del FISMDF están documentadas en el Manual de Organización y Procedimientos.
- El Municipio tiene conocimiento de los informes de las entidades fiscalizadoras, que contienen hallazgos sobre el ejercicio de los recursos del FISMDF.

2.2 Señalar cuáles son las principales Fortalezas, Oportunidades, Debilidades y Amenazas.

2.2.1 Fortalezas:

- Conocimiento de los destinos autorizados para los recursos del FISMDF.
- Conocimiento de los objetivos estratégicos del FISMDF a nivel Fin, Propósito y Componente de acuerdo con la MIR federal.
- Focalización de los proyectos del FISMDF conforme al artículo 33 de la Ley de Coordinación Fiscal y al Catálogo del fondo.
- Proyectos del FISMDF de acuerdo con su incidencia para el mejoramiento de los indicadores de pobreza y rezago social.
- Recursos del FISMDF aplicados en proyectos que se apegan a los destinos establecidos en el artículo 33 de la Ley de Coordinación Fiscal y al Catálogo del fondo.
- Conocimiento de los informes de las entidades fiscalizadoras, que contienen hallazgos sobre el ejercicio de los recursos del FISMDF.

2.2.2 Oportunidades:

2.2.3 Debilidades:

- Deficiencia en la información de los indicadores reportada en el PASH. El número de proyectos reportados en los indicadores no coincide con los del cierre del FISM 2020.
- Falta implementar el mecanismo de seguimiento de los aspectos susceptibles de mejora.
- Deficiencia en el método de cálculo de los indicadores de desempeño para medir los resultados del FISMDF a nivel municipal.
- No se identifica un vínculo directo con los indicadores de carencias sociales y de rezago social en la planeación de las obras y acciones con recursos del FISMDF.
- Inconsistencias en los datos de población atendida y beneficiarios.

2.2.4 Amenazas:

3. CONCLUSIONES Y RECOMENDACIONES DE LA EVALUACIÓN

3.1 Describir brevemente las conclusiones de la evaluación:

Los recursos del FISMDF están regulados en la Ley de Coordinación Fiscal que en su artículo 33 establece que los destinados para los que pueden ser utilizados.

Al 31 de diciembre de 2020 el Municipio devengó el 100.0% y pagó el 49.0% de los recursos del FISMDF; al 31 de marzo de 2021 el porcentaje pagado fue de 100.0%.

El Municipio conoce el proceso oficial para la ministración de los recursos del FISMDF desde la publicación del presupuesto autorizado para la Entidad Federativa hasta la ministración de los recursos por parte de la Secretaría de Finanzas del Gobierno del Estado, la que los transfirió mensualmente en tiempo y forma.

Los recursos del FISMDF fueron aplicados en proyectos que se apegan a los destinos y focalización establecidos en el artículo 33 de la Ley de Coordinación Fiscal.

3.2 Describir las recomendaciones de acuerdo a su relevancia:

1: Implementar formalmente el mecanismo para la atención de los Aspectos Susceptibles de Mejora que surjan a partir de los hallazgos y recomendaciones de las evaluaciones de los fondos y programas municipales con el objeto de mejorar su desempeño.

2: Fortalecer la operación de los Comités de Participación Social y su capacitación para convertir a los ciudadanos en contralores sociales que vigilen los procedimientos y uso de los recursos públicos del FISMDF, así como documentar la evidencia de estas acciones.

3: Incluir en la planeación de las obras ya acciones a ejecutar con los recursos del FISMDF un vínculo que permita identificar a qué carencia atiende cada obra y acción, qué porcentaje representa la carencia, y el número de personas que presentan la carencia, con la finalidad de visualizar desde la planeación la tendencia que se puede esperar en la evolución de las carencias.

4: Incluir un método de cálculo en los niveles de Fin y Propósito de los indicadores del FISMDF específicos para el Municipio, que mida el grado de cumplimiento de los objetivos del Municipio, con el objeto de tener parámetros de referencia sobre la forma en que la ejecución de los recursos del fondo contribuye a los mismos

5: Verificar los datos de población objetivo y población atendida para que sean consistentes con los reportados en el Sistema de Formato Único (SFU) atendida a efecto de disponer de datos e indicadores precisos y comparables que permiten conocer la evolución de la cobertura.

6: Implementar controles a través de conciliar la información que se reporta en el PASH con la información de los registros de obras y proyectos del municipio con el objeto de evitar incongruencias en las diferentes fuentes de información.

4. DATOS DE LA INSTANCIA EVALUADORA

4.1 Nombre del coordinador de la evaluación: José Alfredo Cardeña Vásquez

4.2 Cargo: Coordinador de la Evaluación

4.3 Institución a la que pertenece: Cardeña Vásquez y Abogados, S.C.

4.4 Principales colaboradores: Francisco Roberto Ancona Magaña

4.5 Correo electrónico del coordinador de la evaluación: despachocardenaasociados@gmail.com

4.6 Teléfono (con clave lada): 981 821 1696

5. IDENTIFICACIÓN DEL (LOS) PROGRAMA(S)

5.1 Nombre del (los) Programa(s) evaluado(s): Fondo de Aportaciones para la Infraestructura Social Municipal

5.2 Siglas: FISMDF

5.3 Ente público coordinador del (los) Programa(s): Municipio de Carmen, Campeche

5.4 Poder público al que pertenece(n) el(los) Programa(s):

Poder Ejecutivo <input checked="" type="checkbox"/> Poder Legislativo <input type="checkbox"/> Poder Judicial <input type="checkbox"/> Ente Autónomo <input type="checkbox"/>	
5.5 Ámbito gubernamental al que pertenece(n) el(los) Programa(s):	
Federal <input type="checkbox"/> Estatal <input type="checkbox"/> Local <input checked="" type="checkbox"/>	
5.6 Nombre de la(s) unidad(es) administrativa(s) y de (los) titular(es) a cargo del (los) Programa(s):	
5.6.1 Nombre(s) de la(s) unidad(es) administrativa(s) a cargo de (los) Programa(s):	
Tesorería	
5.6.2 Nombre(s) de (los) titular(es) de la(s) unidad(es) administrativa(s) a cargo de (los) Programa(s) (nombre completo, correo electrónico y teléfono con clave lada):	
Nombre:	Unidad administrativa:
C.P. José Alieser Hernández May	Tesorería

6. DATOS DE CONTRATACIÓN DE LA EVALUACIÓN	
6.1 Tipo de contratación:	
6.1.1 Adjudicación Directa <input type="checkbox"/> 6.1.2 Invitación a tres <input checked="" type="checkbox"/> 6.1.3 Licitación Pública Nacional <input type="checkbox"/> 6.1.4 Licitación Pública Internacional <input type="checkbox"/> 6.1.5 Otro: (Señalar) <input type="checkbox"/>	
6.2 Unidad administrativa responsable de contratar la evaluación: Unidad Administrativa	
6.3 Costo total de la evaluación: \$346,249 (IVA incluido)	
6.4 Fuente de Financiamiento: Ingresos de Libre Disposición	

7. DIFUSIÓN DE LA EVALUACIÓN	
7.1 Difusión en internet de la evaluación: http://www.carmen.gob.mx/transparencia/web/CUENTA_PUBLICA2/index.aspx?an=2020	
9.2 Difusión en internet del formato: http://www.carmen.gob.mx/transparencia/web/CUENTA_PUBLICA2/index.aspx?an=2020	

Anexo 2. Formato para la difusión de los resultados de las evaluaciones (CONAC)

Formato para la Difusión de los Resultados de las Evaluaciones

1. DESCRIPCIÓN DE LA EVALUACIÓN	
1.1 Nombre de la evaluación: Evaluación Específica del Fondo para Entidades Federativas y Municipios Productores de Hidrocarburos (FEFMPH).	
1.2 Fecha de inicio de la evaluación (dd/mm/aaaa): 14/06/2021	
1.3 Fecha de término de la evaluación (dd/mm/aaaa): 25/06/2021	
1.4 Nombre de la persona responsable de darle seguimiento a la evaluación y nombre de la unidad administrativa a la que pertenece:	
Nombre: Gaudencio Gorgonio Campechano	Unidad administrativa: Tesorería
1.5 Objetivo general de la evaluación: Contar con una valoración del desempeño y la pertinencia de los principales procesos de gestión y los resultados del Fondo para Entidades Federativas y Municipios Productores de Hidrocarburos (FEFMPH) correspondiente al ejercicio fiscal 2020, con base en la información entregada por el Municipio.	
1.6 Objetivos específicos de la evaluación: <ul style="list-style-type: none">• Analizar la contribución del FEFMPH al cumplimiento de los objetivos y metas nacionales y sectoriales; así como, su orientación a resultados con base en indicadores estratégicos y de gestión propios del Municipio.• Analizar la pertinencia de los principales procesos de gestión para justificar la planeación de las obras y acciones, producción y entrega a los beneficiarios de los bienes y servicios generados.• Analizar la evolución de la cobertura y el presupuesto del FEFMPH.• Identificar los principales Aspectos Susceptibles de Mejora (ASM) del FEFMPH derivados de las evaluaciones externas.• Identificar las fortalezas, los retos y las recomendaciones del FEFMPH.	
1.7 Metodología utilizada en la evaluación:	
Instrumentos de recolección de información:	
Cuestionarios <input checked="" type="checkbox"/> Entrevistas <input type="checkbox"/> Formatos <input checked="" type="checkbox"/> Otros <input type="checkbox"/> Especifique:	
Descripción de las técnicas y modelos utilizados: Análisis de gabinete con preguntas metodológicas agrupadas en cinco temas conforme a los Términos de Referencia.	

2. PRINCIPALES HALLAZGOS DE LA EVALUACIÓN
2.1 Describir los hallazgos más relevantes de la evaluación: <ul style="list-style-type: none">• Conocimiento de la contribución del FEFMPH a los objetivos Nacional, Estatal y Municipal.• La estructura orgánica de las dependencias involucradas en los procedimientos para la ejecución y administración de los recursos del FEFMPH están documentadas en el Manual de Organización y Procedimientos.• El Municipio tiene conocimiento de los informes de las entidades fiscalizadoras, que contienen hallazgos sobre el ejercicio de los recursos del FEFMPH.

2.2 Señalar cuáles son las principales Fortalezas, Oportunidades, Debilidades y Amenazas.

2.2.1 Fortalezas:

- Conocimiento de los destinos autorizados para los recursos del FEFMPH.
- Ejercicio oportuno de los recursos del FEFMPH.
- Recursos del FEFMPH aplicados en proyectos que se apegan a los destinos establecidos en las reglas de operación del Fondo.
- Conocimiento de los informes de las entidades fiscalizadoras, que contienen hallazgos sobre el ejercicio de los recursos del FEFMPH.

2.2.2 Oportunidades:

2.2.3 Debilidades:

- Falta implementar el mecanismo de seguimiento de los aspectos susceptibles de mejora.
- El Municipio no dispone de indicadores propios de los niveles de Fin y Propósito para medir los resultados del FEFMPH.
- Falta que se documente la capacitación de los comités de desarrollo comunitario y los resultados de su operación.
- Falta documentar el procedimiento de selección de beneficiarios.
- Inconsistencias en los datos de población atendida y beneficiarios.

2.2.4 Amenazas:

3. CONCLUSIONES Y RECOMENDACIONES DE LA EVALUACIÓN

4.1 Describir brevemente las conclusiones de la evaluación:

El artículo 57 de la Ley de Ingresos sobre Hidrocarburos (LISH) establece el Fondo para Entidades Federativas y Municipios Productores de Hidrocarburos (FEFMPH) que se conforma con el impuesto por la actividad de exploración y extracción de hidrocarburos.

En el estado de Campeche, los recursos del FEFMPH están regulados en el artículo 11 de la Ley del Sistema de Coordinación Fiscal del Estado de Campeche y se distribuye con base en las variables publicadas en el Periódico Oficial del Estado.

Al 31 de diciembre de 2020 el municipio devengó y pagó el 99.9% del FEFMPH 2020 y al 31 de marzo de 2021 devengó y pagó el 99.9% del FEFMPH 2020, conforme a lo establecido en la Ley de Disciplina Financiera de las Entidades Federativas y los Municipios

El Manual de Organización y Procedimientos del Municipio también contiene la estructura organizacional que le permite de las dependencias involucradas en los procedimientos para la ejecución y administración de los recursos del FEFMPH.

El Municipio conoce el proceso oficial para la ministración de los recursos del FEFMPH desde la publicación de las variables establecidas en el artículo 11 de la Ley del Sistema de Coordinación Fiscal del Estado de Campeche hasta la ministración de los recursos por parte de la Secretaría de Finanzas del Poder Ejecutivo del Estado, la que los transfirió mensualmente en tiempo y forma.

Los recursos del FEFMPH fueron aplicados en proyectos de pavimentación y el mantenimiento de calles, que se apegan a los destinos establecidos en las reglas de operación del Fondo.

3.2 Describir las recomendaciones de acuerdo a su relevancia:

Implementar formalmente el mecanismo para la atención de los Aspectos Susceptibles de Mejora que surjan a partir de los hallazgos y recomendaciones de las evaluaciones de los fondos y programas municipales con el objeto de mejorar su desempeño.

Verificar los datos de población objetivo y población atendida para que sean consistentes con los reportados en el Sistema de Formato Único (SFU) atendida a efecto de disponer de datos e indicadores precisos y comparables que permiten conocer la evolución de la cobertura.

Documentar la capacitación de los comités de desarrollo comunitario y los resultados de su operación con la finalidad de que sirva como un elemento adicional para verificar el cumplimiento de las metas y la correcta aplicación de los recursos públicos.

Documentar el procedimiento de selección de beneficiarios de los proyectos del PDR e integrar un registro de priorización de obras con la finalidad de tener una base histórica que sea base para la planeación de los ejercicios fiscales subsecuentes.

Establecer y documentar los indicadores de los niveles de Fin y Propósito del FEFMPH específicos para el Municipio con el objeto de tener parámetros de referencia sobre la forma en que la ejecución de los recursos del fondo contribuye al logro de los objetivos del Municipio.

4. DATOS DE LA INSTANCIA EVALUADORA

4.1 Nombre del coordinador de la evaluación: José Alfredo Cardeña Vásquez

4.2 Cargo: Coordinador de la Evaluación

4.3 Institución a la que pertenece: Despacho Cardeña Vásquez y Abogados, S.C.

4.4 Principales colaboradores: Francisco Roberto Ancona Magaña

4.5 Correo electrónico del coordinador de la evaluación: alfredocarde124@gmail.com

4.6 Teléfono (con clave lada): 981 821 1696

5. IDENTIFICACIÓN DEL (LOS) PROGRAMA(S)

5.1 Nombre del (los) Programa(s) evaluado(s): Fondo para Entidades Federativas y Municipios Productores de Hidrocarburos

5.2 Siglas: FEFMPH

5.3 Ente público coordinador del (los) Programa(s): Municipio de Carmen, Campeche

5.4 Poder público al que pertenece(n) el(los) Programa(s):

Poder Ejecutivo Poder Legislativo Poder Judicial Ente Autónomo

5.5 Ámbito gubernamental al que pertenece(n) el(los) Programa(s):

Federal Estatal Local

5.6 Nombre de la(s) unidad(es) administrativa(s) y de (los) titular(es) a cargo del (los) Programa(s):

5.6.1 Nombre(s) de la(s) unidad(es) administrativa(s) a cargo de (los) Programa(s):	
Tesorería	
5.6.2 Nombre(s) de (los) titular(es) de la(s) unidad(es) administrativa(s) a cargo de (los) Programa(s) (nombre completo, correo electrónico y teléfono con clave lada):	
Nombre:	Unidad administrativa:
C.P. José Alieser Hernández May	Tesorería

6. DATOS DE CONTRATACIÓN DE LA EVALUACIÓN	
6.1 Tipo de contratación:	
6.1.1 Adjudicación Directa___ 6.1.2 Invitación a tres_ <input checked="" type="checkbox"/> ___ 6.1.3 Licitación Pública Nacional ___ 6.1.4 Licitación Pública Internacional___ 6.1.5 Otro: (Señalar)___	
6.2 Unidad administrativa responsable de contratar la evaluación: Unidad Administrativa	
6.3 Costo total de la evaluación: \$346,249 (IVA incluido)	
6.4 Fuente de Financiamiento: Ingresos de Libre Disposición	

7. DIFUSIÓN DE LA EVALUACIÓN	
7.1 Difusión en internet de la evaluación:	
http://www.carmen.gob.mx/transparencia/web/CUENTA_PUBLICA2/index.aspx?an=2020	
6.2 Difusión en internet del formato:	
http://www.carmen.gob.mx/transparencia/web/CUENTA_PUBLICA2/index.aspx?an=2020	

Handwritten signature and stamp in blue ink, consisting of a stylized signature and a circular stamp with illegible text inside.

CUENTA PÚBLICA 2021					
Municipio de Carmen (a)					
Estado de Situación Financiera Detallado - LDF					
Al 31 de diciembre de 2020 y al 31 de Diciembre de 2021 (b)					
(PESOS)					
Concepto (c)	2021 (d)	31 de diciembre de 2020 (e)	Concepto (c)	2021 (d)	31 de diciembre de 2020 (e)
ACTIVO			PASIVO		
Activo Circulante			Pasivo Circulante		
a. Efectivo y Equivalentes (a=a1+a2+a3+a4+a5+a6+a7)	103,107,005	151,821,674	a. Cuentas por Pagar a Corto Plazo (a=a1+a2+a3+a4+a5+a6+a7+a8+a9)	175,371,661	183,765,393
a1) Efectivo	291,197	159,560	a1) Servicios Personales por Pagar a Corto Plazo	20,481,909	23,458,961
a2) Bancos/Tesorería	102,458,046	125,817,095	a2) Proveedores por Pagar a Corto Plazo	50,620,309	50,334,569
a3) Bancos/Depositos y Otros	0	0	a3) Contralistas por Obras Públicas por Pagar a Corto Plazo	23,425,806	68,184,866
a4) Inversiones Temporales (Hasta 3 meses)	203,233	25,690,490	a4) Participaciones y Aportaciones por Pagar a Corto Plazo	0	0
a5) Fondos con Afectación Específica	0	0	a5) Transferencias Otorgadas por Pagar a Corto Plazo	3,721,450	8,889,254
a6) Depósitos de Fondos de Terceros en Garantía y/o Administración	0	0	a6) Intereses, Comisiones y Otros Gastos de la Deuda Pública por Pagar a Corto Plazo	0	0
a7) Otros Efectivos y Equivalentes	154,529	154,529	a7) Retenciones y Contribuciones por Pagar a Corto Plazo	45,668,624	32,897,743
b. Derechos a Recibir Efectivo o Equivalentes (b=b1+b2+b3+b4+b5+b6+b7)	13,277,466	12,390,542	a8) Devoluciones de la Ley de Ingresos por Pagar a Corto Plazo	0	0
b1) Inversiones Financieras de Corto Plazo	0	0	a9) Otras Cuentas por Pagar a Corto Plazo	31,453,583	0
b2) Cuentas por Cobrar a Corto Plazo	-329,143	0	b. Documentos por Pagar a Corto Plazo (b=b1+b2+b3)	-40,176,281	-40,176,281
b3) Deudores Diversos por Cobrar a Corto Plazo	13,610,577	12,394,616	b1) Documentos Comerciales por Pagar a Corto Plazo	-40,176,281	-40,176,281
b4) Ingresos por Recuperar a Corto Plazo	-4,068	-4,068	b2) Documentos con Contralistas por Obras Públicas por Pagar a Corto Plazo	0	0
b5) Deudores por Anticipos de la Tesorería a Corto Plazo	0	0	b3) Otros Documentos por Pagar a Corto Plazo	0	0
b6) Préstamos Otorgados a Corto Plazo	0	0	c. Porción a Corto Plazo de la Deuda Pública a Largo Plazo (c=c1+c2)	0	21,942,490
b7) Otros Derechos a Recibir Efectivo o Equivalentes a Corto Plazo	0	0	c1) Porción a Corto Plazo de la Deuda Pública	0	21,942,490
c. Derechos a Recibir Bienes o Servicios (c=c1+c2+c3+c4+c5)	47,568,377	52,086,167	c2) Porción a Corto Plazo de Arrendamiento Financiero	0	0
c1) Anticipo a Proveedores por Adquisición de Bienes e Inmuebles y Muebles a Corto Plazo	43,298,625	42,557,030	d. Títulos y Valores a Corto Plazo	0	0
c2) Anticipo a Proveedores por Adquisición de Bienes Intangibles a Corto Plazo	0	0	e. Pasivos Diferidos a Corto Plazo (e=e1+e2+e3)	0	0
c3) Anticipo a Proveedores por Adquisición de Bienes Intangibles a Corto Plazo	0	0	e1) Ingresos Cobrados por Adelantado a Corto Plazo	0	0
c4) Anticipo a Contralistas por Obras Públicas a Corto Plazo	4,289,752	9,529,137	e2) Intereses Cobrados por Adelantado a Corto Plazo	0	0
c5) Otros Derechos a Recibir Bienes o Servicios a Corto Plazo	0	0	e3) Otros Pasivos Diferidos a Corto Plazo	0	0
d. Inventarios (d=d1+d2+d3+d4+d5)	0	0	f. Fondos y Bienes de Terceros en Garantía y/o Administración a Corto Plazo (f=f1+f2+f3+f4+f5+f6)	0	0
d1) Inventario de Mercancías para Venta	0	0	f1) Fondos en Garantía a Corto Plazo	0	0
d2) Inventario de Mercancías Terminadas	0	0	f2) Fondos en Administración a Corto Plazo	0	0
d3) Inventario de Mercancías en Proceso de Elaboración	0	0	f3) Fondos Contingentes a Corto Plazo	0	0
d4) Inventario de Maltas Primas, Materiales y Suministros para Producción	0	0	f4) Fondos de Fideicomisos, Mandatos y Contratos Análogos a Corto Plazo	0	0
d5) Bienes en Tránsito	0	0	f5) Otros Fondos de Terceros en Garantía y/o Administración a Corto Plazo	0	0
e. Almacenes	5,285,976	3,245,195	f6) Valores y Bienes en Garantía a Corto Plazo	0	0
f. Estimación por Pérdida o Deterioro de Activos Circulantes (f=f1+f2)	0	0	g. Provisiones a Corto Plazo (g=g1+g2+g3)	406,161	406,161
f1) Estimaciones para Cuentas Incobrables por Derechos a Recibir Efectivo o Equivalentes	0	0	g1) Provisión para Demandas y Juicios a Corto Plazo	406,161	406,161
f2) Estimación por Deterioro de Inventarios	0	0	g2) Provisión para Contingencias a Corto Plazo	0	0
g. Otros Activos Circulantes (g=q1+q2+q3+q4)	5,561,770	5,088,306	g3) Otras Provisiones a Corto Plazo	0	0
q1) Valores en Garantía	5,561,770	5,088,306	h. Otros Pasivos a Corto Plazo (h=h1+h2+h3)	57,135,711	62,406,209
q2) Bienes en Garantía (excluye depósitos de fondos)	0	0	h1) Ingresos por Clasificar	2,414,706	2,209,141
q3) Bienes Derivados de Embargos, Decomisos, Aseguramientos y Dación en Pago	0	0	h2) Recaudación por Participar	0	0
q4) Adquisición con Fondos de Terceros	0	0	h3) Otros Pasivos Circulantes	54,721,005	60,197,068
IA. Total de Activos Circulantes (IA = a + b + c + d + e + f + g)	174,820,593	224,631,863	IIA. Total de Pasivos Circulantes (IIA = a + b + c + d + e + f + g + h)	192,737,253	228,343,973
Activo No Circulante			Pasivo No Circulante		
a. Inversiones Financieras a Largo Plazo	16,203,772	21,034,867	a. Cuentas por Pagar a Largo Plazo	96,128,701	96,304,216
b. Derechos a Recibir Efectivo o Equivalentes a Largo Plazo	0	0	b. Documentos por Pagar a Largo Plazo	349,074,917	389,671,505
c. Bienes Inmuebles, Infraestructura y Construcciones en Proceso	1,093,639,311	1,056,921,781	c. Deuda Pública a Largo Plazo	243,449,000	250,742,202
d. Bienes Muebles	358,526,767	325,017,557	d. Pasivos Diferidos a Largo Plazo	0	0
e. Activos Intangibles	8,686,244	8,686,244	e. Fondos y Bienes de Terceros en Garantía y/o Administración a Largo Plazo	0	0
f. Depreciación, Deterioro y Amortización Acumulada de Bienes	-37,308,250	-34,962,739	f. Provisiones a Largo Plazo	867,500	937,500
g. Activos Diferidos	0	0	IIIB. Total de Pasivos No Circulantes (IIIB = a + b + c + d + e + f)	689,540,117	737,655,423
h. Estimación por Pérdida o Deterioro de Activos no Circulantes	0	0	II. Total del Pasivo (II = IIA + IIIB)	882,277,370	965,999,396
i. Otros Activos no Circulantes	0	0	HACIENDA PÚBLICA/PATRIMONIO		
IB. Total de Activos No Circulantes (IB = a + b + c + d + e + f + g + h + i)	1,439,747,843	1,376,697,711	IIIA. Hacienda Pública/Patrimonio Contribuido (IIIA = a + b + c)	893,755,352	864,014,875
I. Total del Activo (I = IA + IB)	1,614,568,437	1,601,329,574	a. Aportaciones	181,507,178	181,507,178
			b. Donaciones de Capital	712,248,174	682,507,698
			c. Actualización de la Hacienda Pública/Patrimonio	0	0
			IIIB. Hacienda Pública/Patrimonio Generado (IIIB = a + b + c + d + e)	-161,464,285	-228,684,678
			a. Resultados del Ejercicio (Ahorro/Desahorro)	113,869,440	157,383,980
			b. Resultados de Ejercicios Anteriores	-74,597,721	-231,981,701
			c. Revalúos	0	0
			d. Reservas	0	0
			e. Rectificaciones de Resultados de Ejercicios Anteriores	-200,736,005	-154,086,957
			IIIC. Exceso o Insuficiencia en la Actualización de la Hacienda Pública/Patrimonio (IIIC=a+b)	0	0
			a. Resultado por Posición Monetaria	0	0
			b. Resultado por Tenencia de Activos no Monetarios	0	0
			III. Total Hacienda Pública/Patrimonio (III = IIIA + IIIB + IIIC)	732,291,067	635,330,198
			IV. Total del Pasivo y Hacienda Pública/Patrimonio (IV = II + III)	1,614,568,437	1,601,329,594

CUENTA PUBLICA 2021							
Municipio de Carmen (a)							
Informe Analítico de la Deuda Pública y Otros Pasivos - LDF							
Del 1 de Enero al 31 de Diciembre de 2021 (b)							
(PESOS)							
Denominación de la Deuda Pública y Otros Pasivos	Saldo al 31 de diciembre de 2020 (d)	Disposiciones del Periodo	Amortizaciones del Periodo	Revaluaciones, Reclasificaciones y Otros Ajustes	Saldo Final del Periodo (h)	Pago de Intereses del Periodo	Pago de Comisiones y demás costos asociados durante el Periodo
(c)	(d)	(e)	(f)	(g)	h=d+e-f+g	(i)	(j)
1. Deuda Pública (1=A+B)	272,684,692	7,293,203	36,528,896	0	243,449,000	13,817,259	1,567,754
A. Corto Plazo (A=a1+a2+a3)	21,942,490	7,293,203	29,235,693	0	0	13,817,259	1,567,754
a1) Instituciones de Crédito	21,942,490	7,293,203	29,235,693	0	0	13,817,259	1,567,754
a2) Títulos y Valores	0	0	0	0	0	0	0
a3) Arrendamientos Financieros	0	0	0	0	0	0	0
B. Largo Plazo (B=b1+b2+b3)	250,742,202	0	7,293,203	0	243,449,000	0	0
b1) Instituciones de Crédito	250,742,202	0	7,293,203	0	243,449,000	0	0
b2) Títulos y Valores	0	0	0	0	0	0	0
b3) Arrendamientos Financieros	0	0	0	0	0	0	0
2. Otros Pasivos	693,314,704				638,828,371		
3. Total de la Deuda Pública y Otros Pasivos	965,999,396	7,293,203	36,528,896	0	882,277,370	13,817,259	1,567,754
4. Deuda Contingente 1 (informativo)	0	0	0	0	0	0	0
A. Deuda Contingente 1	0				0		
B. Deuda Contingente 2	0				0		
C. Deuda Contingente XX	0				0		
5. Valor de Instrumentos Bono Cupón Cero 2 (Informativo)	0	0	0	0	0	0	0
A. Instrumento Bono Cupón Cero 1	0				0		
B. Instrumento Bono Cupón Cero 2	0				0		
C. Instrumento Bono Cupón Cero XX	0				0		

1. Se refiere a cualquier financiamiento sin fuente o garantía de pago definida, que sea asumida de manera solidaria o subsidiaria por las Entidades Federativas con sus Municipios, organismos descentralizados y empresas de participación estatal mayoritaria y fideicomisos, locales o municipales, y por los Municipios con sus respectivos organismos descentralizados y empresas de participación municipal mayoritaria.

2. Se refiere al valor del Bono Cupón Cero que respalda el pago de los créditos asociados al mismo (Activo).

Obligaciones a Corto Plazo (k)	Monto Contratado (l)	Plazo Pactado (m)	Tasa de Interés (n)	Comisiones y Costos Relacionados (o)	Tasa Efectiva (p)
6. Obligaciones a Corto Plazo (Informativo)	0	0	0	0	0
A. Crédito 1					
B. Crédito 2					
C. Crédito XX					

CUENTA PUBLICA 2021										
Municipio de Carmen (a)										
Informe Analítico de Obligaciones Diferentes de Financiamientos - LDF										
Del 1 de Enero al 31 de Diciembre de 2021 (b)										
(PESOS)										
Denominación de las Obligaciones Diferentes de Financiamiento	Fecha del Contrato	Fecha de inicio de operación del proyecto	Fecha de vencimiento	Monto de la inversión pactado	Plazo pactado	Monto promedio mensual del pago de la contraprestación	Monto promedio mensual del pago de la contraprestación correspondiente al pago de inversión	Monto pagado de la inversión al XX de XXXX de 20XX	Monto pagado de la inversión actualizado al XX de XXXX de 20XX	Saldo pendiente por pagar de la inversión al XX de XXXX de 20XX
(c)	(d)	(e)	(f)	(g)	(h)	(i)	(j)	(k)	(l)	(m = g - l)
A. Asociaciones Público Privadas (APP's) (A=a+b+c+d)	0	0	0	0	0	0	0	0	0	0
a) APP 1										0
b) APP 2										0
c) APP 3										0
d) APP XX										0
B. Otros Instrumentos (B=a+b+c+d)	0	0	0	0	0	0	0	0	0	0
a) Otro Instrumento 1										0
b) Otro Instrumento 2										0
c) Otro Instrumento 3										0
d) Otro Instrumento XX										0
C. Total de Obligaciones Diferentes de Financiamiento (C=A+B)	0	0	0	0	0	0	0	0	0	0

CUENTA PÚBLICA 2021
Municipio de Carmen (a)
Balance Presupuestario - LDF
Del 1 de Enero al 31 de Diciembre de 2021 (b)
(PESOS)

Concepto (c)	Estimado/ Aprobado (d)	Devengado	Recaudado/ Pagado
A. Ingresos Totales (A = A1+A2+A3)	1,584,713,331	1,482,603,995	1,482,603,995
A1. Ingresos de Libre Disposición	1,220,812,358	1,140,751,211	1,140,751,211
A2. Transferencias Federales Etiquetadas	401,285,173	371,088,477	371,088,477
A3. Financiamiento Neto	-37,384,200	-29,235,693	-29,235,693
B. Egresos Presupuestarios¹ (B = B1+B2)	1,557,132,440	1,660,458,614	1,587,225,040
B1. Gasto No Etiquetado (sin incluir Amortización de la Deuda Pública)	1,184,228,841	1,224,093,643	1,187,644,765
B2. Gasto Etiquetado (sin incluir Amortización de la Deuda Pública)	372,903,599	436,364,972	399,580,275
C. Remanentes del Ejercicio Anterior (C = C1 + C2)	0	103,386,174	103,386,174
C1. Remanentes de Ingresos de Libre Disposición aplicados en el periodo	0	38,224,623	38,224,623
C2. Remanentes de Transferencias Federales Etiquetadas aplicados en el periodo	0	65,161,551	65,161,551
I. Balance Presupuestario (I = A – B + C)	27,580,891	-74,468,445	-1,234,871
II. Balance Presupuestario sin Financiamiento Neto (II = I - A3)	64,965,091	-45,232,752	28,000,822
III. Balance Presupuestario sin Financiamiento Neto y sin Remanentes del Ejercicio Anterior (III= II - C)	64,965,091	-148,618,926	-75,385,353

Concepto	Aprobado	Devengado	Pagado
E. Intereses, Comisiones y Gastos de la Deuda (E = E1+E2)	27,580,891	16,461,938	16,461,938
E1. Intereses, Comisiones y Gastos de la Deuda con Gasto No Etiquetado	26,044,311	15,702,356	15,702,356
E2. Intereses, Comisiones y Gastos de la Deuda con Gasto Etiquetado	1,536,580	759,582	759,582
IV. Balance Primario (IV = III - E)	37,384,200	-165,080,865	-91,847,291

Concepto	Estimado/ Aprobado	Devengado	Recaudado/ Pagado
F. Financiamiento (F = F1 + F2)	2	0	0
F1. Financiamiento con Fuente de Pago de Ingresos de Libre Disposición	2	0	0
F2. Financiamiento con Fuente de Pago de Transferencias Federales Etiquetadas			
G. Amortización de la Deuda (G = G1 + G2)	37,384,202	29,235,693	29,235,693
G1. Amortización de la Deuda Pública con Gasto No Etiquetado	7,293,203	7,293,203	7,293,203
G2. Amortización de la Deuda Pública con Gasto Etiquetado	30,090,999	21,942,490	21,942,490
A3. Financiamiento Neto (A3 = F – G)	-37,384,200	-29,235,693	-29,235,693

Concepto	Estimado/ Aprobado	Devengado	Recaudado/ Pagado
A1. Ingresos de Libre Disposición	1,220,812,358	1,140,751,211	1,140,751,211
A3.1 Financiamiento Neto con Fuente de Pago de Ingresos de Libre Disposición (A3.1 = F1 – G1)	-7,293,201	-7,293,203	-7,293,203
F1. Financiamiento con Fuente de Pago de Ingresos de Libre Disposición	2	0	0
G1. Amortización de la Deuda Pública con Gasto No Etiquetado	7,293,203	7,293,203	7,293,203
B1. Gasto No Etiquetado (sin incluir Amortización de la Deuda Pública)	1,184,228,841	1,224,093,643	1,187,644,765
C1. Remanentes de Ingresos de Libre Disposición aplicados en el periodo		38,224,623	38,224,623
V. Balance Presupuestario de Recursos Disponibles (V = A1 + A3.1 – B 1 + C1)	29,290,316	-52,411,012	-15,962,135
VI. Balance Presupuestario de Recursos Disponibles sin Financiamiento Neto (VI = V – A3.1)	36,583,517	-45,117,809	-8,668,932

Concepto	Estimado/ Aprobado	Devengado	Recaudado/ Pagado
A2. Transferencias Federales Etiquetadas	401,285,173	371,088,477	371,088,477
A3.2 Financiamiento Neto con Fuente de Pago de Transferencias Federales Etiquetadas (A3.2 = F2 - G2)	-30,090,999	-21,942,490	-21,942,490
F2. Financiamiento con Fuente de Pago de Transferencias Federales Etiquetadas	0	0	0
G2. Amortización de la Deuda Pública con Gasto Etiquetado	30,090,999	21,942,490	21,942,490
B2. Gasto Etiquetado (sin incluir Amortización de la Deuda Pública)	372,903,599	436,364,972	399,580,275
C2. Remanentes de Transferencias Federales Etiquetadas aplicados en el período		65,161,551	65,161,551
VII. Balance Presupuestario de Recursos Etiquetados (VII = A2 + A3.2 - B2 + C2)	-1,709,425	-22,057,433	14,727,264
VIII. Balance Presupuestario de Recursos Etiquetados sin Financiamiento Neto (VIII = VII - A3.2)	28,381,574	-114,943	36,669,753

Handwritten signature and a circular stamp in blue ink, located below the table.

CUENTA PUBLICA 2021

Municipio de Carmen (a)
Estado Analítico de Ingresos Detallado - LDF
Del 1 de Enero al 31 de Diciembre de 2021 (b)
(PESOS)

Concepto (c)	Ingreso					Diferencia (e)
	Estimado (d)	Ampliaciones/ (Reducciones)	Modificado	Devengado	Recaudado	
Ingresos de Libre Disposición						
A. Impuestos	95,748,250	34,532,049	130,280,299	113,264,483	113,264,483	17,516,233
B. Cuotas y Aportaciones de Seguridad Social			0			0
C. Contribuciones de Mejoras	2	0	2	0	0	-2
D. Derechos	293,818,716	81,310,774	375,129,490	208,818,467	208,818,467	-85,000,249
E. Productos	4,132,061	1,470,799	5,602,860	5,268,833	5,268,833	1,136,772
F. Aprovechamientos	48,188,036	15,573,235	63,761,271	58,670,625	58,670,625	10,482,589
G. Ingresos por Ventas de Bienes y Prestación Servicio	6,249,463	0	6,249,463	470,605	470,605	-5,778,858
H. Participaciones (H=h1+h2+h3+h4+h5+h6+h7+h8+h9+h10+h11)	715,504,804	36,601,863	752,106,667	693,362,076	693,362,076	-22,142,728
h1) Fondo General de Participaciones	334,393,998	12,187,746	346,581,744	328,777,246	328,777,246	-5,616,752
h2) Fondo de Fomento Municipal	74,773,314	12,038,846	86,812,160	86,812,160	86,812,160	12,038,846
h3) Fondo de Fiscalización y Recaudación	15,043,460	0	15,043,460	14,682,039	14,682,039	-361,421
h4) Fondo de Compensación	681,404	4,953	686,357	686,357	686,357	4,953
h5) Fondo de Extracción de Hidrocarburos	86,738,343	4,449,560	91,187,903	91,187,903	91,187,903	4,449,560
h6) Impuesto Especial Sobre Producción y Servicios	4,069,571	992,588	5,062,159	4,460,541	4,460,541	390,970
h7) 0.136% de la Recaudación Federal Participable	13,736,125	937,630	14,673,755	14,673,755	14,673,755	937,630
h8) 3.17% Sobre Extracción de Petróleo	71,837,645	0	71,837,645	55,738,734	55,738,734	-16,098,911
h9) Gasolinas y Diésel	11,380,911	0	11,380,911	9,905,334	9,905,334	-1,475,577
h10) Fondo del Impuesto Sobre la Renta	102,850,033	0	102,850,033	80,447,467	80,447,467	-22,402,566
h11) Fondo de Estabilización de los Ingresos de las Entidades Federativas	0	5,990,539	5,990,539	5,990,539	5,990,539	5,990,539
I. Incentivos Derivados de la Colaboración Fiscal (I=i1+i2+i3+i4+i5)	568,971	2,967,922	3,536,893	3,373,169	3,373,169	2,804,198
i1) Tenencia o Uso de Vehículos			0			0
i2) Fondo de Compensación ISAN			0			0
i3) Impuesto Sobre Automóviles Nuevos			0			0
i4) Fondo de Compensación de Repecos-Intermedios			0			0
i5) Otros Incentivos Económicos	568,971	2,967,922	3,536,893	3,373,169	3,373,169	2,804,198
J. Transferencias y Asignaciones	3,000,000	0	3,000,000	3,000,000	3,000,000	0
K. Convenios	53,478,957	2,029,369	55,508,326	53,421,890	53,421,890	-57,067
k1) Otros Convenios y Subsidios	53,478,957	2,029,369	55,508,326	53,421,890	53,421,890	-57,067
L. Otros Ingresos de Libre Disposición (L=l1+l2)	123,098	977,966	1,101,064	1,101,064	1,101,064	977,966
l1) Participaciones en Ingresos Locales	123,098	977,966	1,101,064	1,101,064	1,101,064	977,966
l2) Otros Ingresos de Libre Disposición			0			0
I. Total de Ingresos de Libre Disposición (I=A+B+C+D+E+F+G+H+I+J+K+L)	1,220,812,358	175,463,975	1,396,276,333	1,140,751,211	1,140,751,211	-80,061,147
Ingresos Excedentes de Ingresos de Libre Disposición						
Transferencias Federales Etiquetadas						
A. Aportaciones (A=a1+a2+a3+a4+a5+a6+a7+a8)	291,066,453	-16,315	291,050,138	291,050,138	291,050,138	-16,315
a1) Fondo de Aportaciones para la Nómina Educativa y Gasto Operativo			0			0
a2) Fondo de Aportaciones para los Servicios de Salud			0			0
a3) Fondo de Aportaciones para la Infraestructura Social	112,464,559	4,773,197	117,237,756	117,237,756	117,237,756	4,773,197
a4) Fondo de Aportaciones para el Fortalecimiento de los Municipios y de las Demarcaciones Territoriales del Distrito Federal	178,601,894	-4,789,512	173,812,382	173,812,382	173,812,382	-4,789,512
a5) Fondo de Aportaciones Múltiples			0			0
a6) Fondo de Aportaciones para la Educación Tecnológica y de Adultos			0			0
a7) Fondo de Aportaciones para la Seguridad Pública de los Estados y del Distrito Federal			0			0
a8) Fondo de Aportaciones para el Fortalecimiento de las Entidades Federativas			0			0
B. Convenios (B=b1+b2+b3+b4)	25,357,792	0	25,357,792	10,254,353	10,254,353	-15,103,439
b1) Convenios de Protección Social en Salud			0			0
b2) Convenios de Descentralización			0			0
b3) Convenios de Reasignación	2,460,000	0	2,460,000	1,419,018	1,419,018	-1,040,982
b4) Otros Convenios y Subsidios	22,897,792	0	22,897,792	8,835,335	8,835,335	-14,062,457
C. Fondos Distintos de Aportaciones (C=c1+c2)	43,787,618	0	43,787,618	40,391,506	40,391,506	-3,396,112
c1) Fondo para Entidades Federativas y Municipios Productores de Hidrocarburos	43,787,618	0	43,787,618	40,391,506	40,391,506	-3,396,112
c2) Fondo Minero			0			0

Municipio de Carmen (a)
 Estado Analítico de Ingresos Detallado - LDF
 Del 1 de Enero al 31 de Diciembre de 2021 (b)
 (PESOS)

Concepto (c)	Ingreso					Diferencia (e)
	Estimado (d)	Ampliaciones/ (Reducciones)	Modificado	Devengado	Recaudado	
D. Transferencias, Asignaciones, Subsidios y Subvenciones, y Pensiones y Jubilaciones	41,073,310	0	41,073,310	29,392,481	29,392,481	-11,680,829
E. Otras Transferencias Federales Etiquetadas			0			0
II. Total de Transferencias Federales Etiquetadas (II = A + B + C + D + E)	401,285,173	-16,315	401,268,858	371,088,477	371,088,477	-30,196,696
III. Ingresos Derivados de Financiamientos (III = A)	2	0	2	0	0	-2
A. Ingresos Derivados de Financiamientos	2	0	2	0	0	-2
IV. Total de Ingresos (IV = I + II + III)	1,622,097,533	175,447,660	1,797,545,193	1,511,839,688	1,511,839,688	-110,257,845
Datos Informativos						
1. Ingresos Derivados de Financiamientos con Fuente de Pago de Ingresos de Libre Disposición	2	0	2	0	0	-2
2. Ingresos Derivados de Financiamientos con Fuente de Pago de Transferencias Federales Etiquetadas			0			0
3. Ingresos Derivados de Financiamientos (3 = 1 + 2)	2	0	2	0	0	-2

Handwritten blue ink signatures and a circular stamp are present in the bottom right corner of the page.

CUENTA PUBLICA 2021						
Municipio de Carmen (a)						
Estado Analítico del Ejercicio del Presupuesto de Egresos Detallado - LDF						
Clasificación por Objeto del Gasto (Capítulo y Concepto)						
Del 1 de Enero al 31 de Diciembre de 2021 (b)						
(PESOS)						
Concepto (c)	Egresos					Subejercicio (e)
	Aprobado (d)	Ampliaciones/ (Reducciones)	Modificado	Devengado	Pagado	
I. Gasto No Etiquetado (I=A+B+C+D+E+F+G+H+I)	1,217,566,355	901,384,376	2,118,950,731	1,247,089,202	1,210,640,324	871,861,529
A. Servicios Personales (A=a1+a2+a3+a4+a5+a6+a7)	678,229,604	328,298,962	1,006,528,567	657,080,311	651,523,034	349,448,256
a1) Remuneraciones al Personal de Carácter Permanente	282,765,582	173,597,800	456,363,381	328,348,780	328,348,780	128,014,601
a2) Remuneraciones al Personal de Carácter Transitorio	0	463,883	463,883	318,940	318,940	144,944
a3) Remuneraciones Adicionales y Especiales	227,612,079	148,710,936	376,323,015	219,492,289	219,492,289	156,830,725
a4) Seguridad Social	80,087,757	7,348,710	87,436,467	56,121,973	50,564,697	31,314,493
a5) Otras Prestaciones Sociales y Económicas	42,893,395	-7,120,217	35,773,179	32,900,646	32,900,646	2,972,533
a6) Previsiones	4,676,239	0	4,676,239	0	0	4,676,239
a7) Pago de Estímulos a Servidores Públicos	40,094,553	5,297,850	45,392,403	19,897,682	19,897,682	25,494,721
B. Materiales y Suministros (B=b1+b2+b3+b4+b5+b6+b7+b8+b9)	48,817,923	89,147,589	137,965,511	63,029,292	52,995,222	74,936,219
b1) Materiales de Administración, Emisión de Documentos y Artículos Oficiales	7,813,450	11,400,831	19,214,281	6,645,110	5,607,291	12,569,171
b2) Alimentos y Utensilios	2,987,244	4,295,952	7,283,195	5,728,223	3,576,111	1,554,972
b3) Materias Primas y Materiales de Producción y Comercialización	0	10,205	10,205	9,607	9,607	598
b4) Materiales y Artículos de Construcción y de Reparación	11,288,381	19,955,852	31,244,233	11,924,463	9,413,943	19,319,770
b5) Productos Químicos, Farmacéuticos y de Laboratorio	10,540,722	1,561,242	12,101,964	2,443,209	1,645,424	9,658,755
b6) Combustibles, Lubricantes y Aditivos	12,518,306	42,098,291	54,616,597	32,796,895	29,771,111	21,819,702
b7) Vestuario, Blancos, Prendas de Protección y Artículos Deportivos	1,399,477	1,275,606	2,675,083	267,386	256,577	2,407,697
b8) Materiales y Suministros Para Seguridad	0	0	0	0	0	0
b9) Herramientas, Refacciones y Accesorios Menores	2,270,342	8,549,611	10,819,953	3,214,398	2,715,158	7,605,555
C. Servicios Generales (C=c1+c2+c3+c4+c5+c6+c7+c8+c9)	143,021,971	170,125,783	313,147,754	194,549,919	173,840,489	118,597,835
c1) Servicios Básicos	62,620,390	69,705,334	132,325,724	82,468,279	72,161,090	49,857,445
c2) Servicios de Arrendamiento	9,727,911	16,476,040	26,203,952	21,502,664	19,909,110	4,701,288
c3) Servicios Profesionales, Científicos, Técnicos y Otros Servicios	5,780,605	8,094,340	13,884,945	10,281,305	9,988,767	3,603,640
c4) Servicios Financieros, Bancarios y Comerciales	4,034,361	3,778,157	7,812,518	6,192,934	5,026,365	1,619,584
c5) Servicios de Instalación, Reparación, Mantenimiento y Conservación	12,663,451	6,464,059	19,127,510	5,328,655	3,337,544	13,798,855
c6) Servicios de Comunicación Social y Publicidad	8,088,907	10,113,476	18,202,383	11,437,196	10,120,596	6,765,187
c7) Servicios de Traslado y Viáticos	2,243,780	1,504,211	3,747,991	1,890,460	1,890,460	1,857,531
c8) Servicios Oficiales	10,692,524	1,963,779	12,656,303	2,167,060	2,151,669	10,489,243
c9) Otros Servicios Generales	27,160,040	52,026,387	79,186,427	53,281,365	49,254,887	25,905,062
D. Transferencias, Asignaciones, Subsidios y Otras Ayudas (D=d1+d2+d3+d4+d5+d6+d7+d8+d9)	302,601,012	83,572,639	386,173,651	161,995,830	161,994,833	224,177,821
d1) Transferencias Internas y Asignaciones al Sector Público	274,853,015	58,439,994	333,293,009	143,743,308	143,743,308	189,549,701
d2) Transferencias al Resto del Sector Público	0	0	0	0	0	0
d3) Subsidios y Subvenciones	0	0	0	0	0	0
d4) Ayudas Sociales	22,919,357	18,809,077	41,728,433	13,770,692	13,769,695	27,957,742
d5) Pensiones y Jubilaciones	4,828,641	6,323,568	11,152,209	4,481,831	4,481,831	6,670,378
d6) Transferencias a Fideicomisos, Mandatos y Otros Análogos	0	0	0	0	0	0
d7) Transferencias a la Seguridad Social	0	0	0	0	0	0
d8) Donativos	0	0	0	0	0	0
d9) Transferencias al Exterior	0	0	0	0	0	0
E. Bienes Muebles, Inmuebles e Intangibles (E=e1+e2+e3+e4+e5+e6+e7+e8+e9)	3,875,398	36,123,486	39,998,884	2,353,596	2,206,493	37,645,287
e1) Mobiliario y Equipo de Administración	784,295	528,706	1,313,001	252,611	252,611	1,060,390
e2) Mobiliario y Equipo Educativo y Recreativo	43,409	156,017	199,426	156,004	156,004	43,422
e3) Equipo e Instrumental Médico y de Laboratorio	100,000	0	100,000	0	0	100,000
e4) Vehículos y Equipo de Transporte	2,284,980	30,528,636	32,813,616	140,259	140,259	32,673,356
e5) Equipo de Defensa y Seguridad	0	0	0	0	0	0
e6) Maquinaria, Otros Equipos y Herramientas	145,114	3,810,127	3,955,241	704,722	557,618	3,250,519
e7) Activos Biológicos	0	0	0	0	0	0
e8) Bienes Inmuebles	0	1,100,000	1,100,000	1,100,000	1,100,000	0
e9) Activos Intangibles	517,600	0	517,600	0	0	517,600
F. Inversión Pública (F=f1+f2+f3)	0	28,385,384	28,385,384	28,098,396	28,098,396	286,988
f1) Obra Pública en Bienes de Dominio Público	0	28,385,384	28,385,384	28,098,396	28,098,396	286,988
f2) Obra Pública en Bienes Propios	0	0	0	0	0	0
f3) Proyectos Productivos y Acciones de Fomento	0	0	0	0	0	0
G. Inversiones Financieras y Otras Provisiones (G=g1+g2+g3+g4+g5+g6+g7)	0	0	0	0	0	0
g1) Inversiones Para el Fomento de Actividades Productivas	0	0	0	0	0	0
g2) Acciones y Participaciones de Capital	0	0	0	0	0	0
g3) Compra de Títulos y Valores	0	0	0	0	0	0
g4) Concesión de Préstamos	0	0	0	0	0	0
g5) Inversiones en Fideicomisos, Mandatos y Otros Análogos	0	0	0	0	0	0
Fideicomiso de Desastres Naturales (Informativo)	0	0	0	0	0	0
g6) Otras Inversiones Financieras	0	0	0	0	0	0
g7) Provisiones para Contingencias y Otras Erogaciones Especiales	0	0	0	0	0	0
H. Participaciones y Aportaciones (H=h1+h2+h3)	0	0	0	0	0	0
h1) Participaciones	0	0	0	0	0	0
h2) Aportaciones	0	0	0	0	0	0
h3) Convenios	0	0	0	0	0	0
I. Deuda Pública (I=i1+i2+i3+i4+i5+i6+i7)	41,020,447	165,730,533	206,750,980	139,981,857	139,981,857	66,769,123
i1) Amortización de la Deuda Pública	7,293,203	0	7,293,203	7,293,203	7,293,203	0
i2) Intereses de la Deuda Pública	23,982,071	0	23,982,071	13,057,677	13,057,677	10,924,394
i3) Comisiones de la Deuda Pública	1,062,240	37,386	1,099,626	1,076,925	1,076,925	22,701
i4) Gastos de la Deuda Pública	0	0	0	0	0	0
i5) Costo por Coberturas	1,000,000	1,567,754	2,567,754	1,567,754	1,567,754	1,000,000
i6) Apoyos Financieros	0	0	0	0	0	0
i7) Adeudos de Ejercicios Fiscales Anteriores (ADEFAS)	7,682,933	164,125,393	171,808,326	116,986,298	116,986,298	54,822,028

Municipio de Carmen (a)
Estado Analítico del Ejercicio del Presupuesto de Egresos Detallado - LDF
Clasificación por Objeto del Gasto (Capítulo y Concepto)
Del 1 de Enero al 31 de Diciembre de 2021 (b)
(PESOS)

Concepto (c)	Egresos					Subejercicio (e)
	Aprobado (d)	Ampliaciones/ (Reducciones)	Modificado	Devengado	Pagado	
II. Gasto Etiquetado (II=A+B+C+D+E+F+G+H+I)	404,531,178	90,304,487	494,835,665	459,067,044	422,282,347	35,768,621
A. Servicios Personales (A=a1+a2+a3+a4+a5+a6+a7)	41,073,310	32,026,578	73,099,888	67,667,382	67,239,514	5,432,505
a1) Remuneraciones al Personal de Carácter Permanente	30,078,736	2,800,585	32,879,321	32,875,267	32,875,267	4,054
a2) Remuneraciones al Personal de Carácter Transitorio	0	382,200	382,200	382,200	382,200	0
a3) Remuneraciones Adicionales y Especiales	5,010,213	19,378,108	24,388,321	18,960,305	18,960,305	5,428,016
a4) Seguridad Social	5,815,516	-1,906,967	3,908,548	3,908,113	3,480,245	435
a5) Otras Prestaciones Sociales y Económicas	168,846	114,481	283,327	283,327	283,327	0
a6) Previsiones	0	0	0	0	0	0
a7) Pago de Estímulos a Servidores Públicos	0	11,258,170	11,258,170	11,258,170	11,258,170	0
B. Materiales y Suministros (B=b1+b2+b3+b4+b5+b6+b7+b8+b9)	31,902,693	-2,915,405	28,987,288	23,676,631	14,091,213	5,310,657
b1) Materiales de Administración, Emisión de Documentos y Artículos Oficiales	9,619,431	-8,018,928	1,600,503	59,763	47,908	1,540,740
b2) Alimentos y Utensilios	1,600,000	-1,600,000	0	0	0	0
b3) Materias Primas y Materiales de Producción y Comercialización	0	1,664,600	1,664,600	1,664,600	599,256	0
b4) Materiales y Artículos de Construcción y de Reparación	4,258,612	6,490,297	10,748,909	10,748,909	2,728,627	0
b5) Productos Químicos, Farmacéuticos y de Laboratorio	1,450,000	-374,491	1,075,509	1,075,509	922,041	0
b6) Combustibles, Lubricantes y Aditivos	8,920,000	1,070,962	9,990,962	9,970,962	9,710,540	20,000
b7) Vestuario, Blancos, Prendas de Protección y Artículos Deportivos	3,355,697	100,257	3,455,954	100,257	77,363	3,355,697
b8) Materiales y Suministros Para Seguridad	375,000	0	375,000	0	0	375,000
b9) Herramientas, Refacciones y Accesorios Menores	2,323,953	-2,248,102	75,852	56,632	5,478	19,220
C. Servicios Generales (C=c1+c2+c3+c4+c5+c6+c7+c8+c9)	135,265,776	-27,213,252	108,052,524	102,042,453	97,002,183	6,010,072
c1) Servicios Básicos	24,833,314	12,619,021	37,452,335	37,195,550	37,195,550	256,785
c2) Servicios de Arrendamiento	5,642,068	-5,642,068	0	0	0	0
c3) Servicios Profesionales, Científicos, Técnicos y Otros Servicios	3,060,800	25,189	3,085,989	25,189	25,189	3,060,800
c4) Servicios Financieros, Bancarios y Comerciales	2,297,055	-1,569,062	727,993	4,255	4,255	723,738
c5) Servicios de Instalación, Reparación, Mantenimiento y Conservación	98,330,000	-32,911,084	65,418,916	64,252,706	59,212,437	1,166,210
c6) Servicios de Comunicación Social y Publicidad	0	0	0	0	0	0
c7) Servicios de Traslado y Viáticos	1,102,539	-289,298	813,241	10,702	10,702	802,539
c8) Servicios Oficiales	0	0	0	0	0	0
c9) Otros Servicios Generales	0	554,051	554,051	554,051	554,051	0
D. Transferencias, Asignaciones, Subsidios y Otras Ayudas (D=d1+d2+d3+d4+d5+d6+d7+d8+d9)	17,727,761	8,842,784	26,570,545	16,434,387	16,434,387	10,136,158
d1) Transferencias Internas y Asignaciones al Sector Público	14,240,326	10,330,219	24,570,545	16,434,387	16,434,387	8,136,158
d2) Transferencias al Resto del Sector Público	0	0	0	0	0	0
d3) Subsidios y Subvenciones	0	0	0	0	0	0
d4) Ayudas Sociales	3,487,435	-1,487,435	2,000,000	0	0	2,000,000
d5) Pensiones y Jubilaciones	0	0	0	0	0	0
d6) Transferencias a Fideicomisos, Mandatos y Otros Análogos	0	0	0	0	0	0
d7) Transferencias a la Seguridad Social	0	0	0	0	0	0
d8) Donativos	0	0	0	0	0	0
d9) Transferencias al Exterior	0	0	0	0	0	0
E. Bienes Muebles, Inmuebles e Intangibles (E=e1+e2+e3+e4+e5+e6+e7+e8+e9)	5,625,000	1,436,657	7,061,657	2,536,657	664,970	4,525,000
e1) Mobiliario y Equipo de Administración	1,050,000	-1,050,000	0	0	0	0
e2) Mobiliario y Equipo Educativo y Recreativo	0	0	0	0	0	0
e3) Equipo e Instrumental Médico y de Laboratorio	0	0	0	0	0	0
e4) Vehículos y Equipo de Transporte	2,520,000	0	2,520,000	0	0	2,520,000
e5) Equipo de Defensa y Seguridad	0	0	0	0	0	0
e6) Maquinaria, Otros Equipos y Herramientas	2,005,000	2,536,657	4,541,657	2,536,657	664,970	2,005,000
e7) Activos Biológicos	0	0	0	0	0	0
e8) Bienes Inmuebles	0	0	0	0	0	0
e9) Activos Intangibles	50,000	-50,000	0	0	0	0
F. Inversión Pública (F=f1+f2+f3)	120,132,530	25,694,094	145,826,624	145,568,333	125,708,879	258,291
f1) Obra Pública en Bienes de Dominio Público	120,132,530	25,694,094	145,826,624	145,568,333	125,708,879	258,291
f2) Obra Pública en Bienes Propios	0	0	0	0	0	0
f3) Proyectos Productivos y Acciones de Fomento	0	0	0	0	0	0
G. Inversiones Financieras y Otras Provisiones (G=g1+g2+g3+g4+g5+g6+g7)	0	0	0	0	0	0
g1) Inversiones Para el Fomento de Actividades Productivas	0	0	0	0	0	0
g2) Acciones y Participaciones de Capital	0	0	0	0	0	0
g3) Compra de Títulos y Valores	0	0	0	0	0	0
g4) Concesión de Préstamos	0	0	0	0	0	0
g5) Inversiones en Fideicomisos, Mandatos y Otros Análogos	0	0	0	0	0	0
Fideicomiso de Desastres Naturales (Informativo)	0	0	0	0	0	0
g6) Otras Inversiones Financieras	0	0	0	0	0	0
g7) Provisiones para Contingencias y Otras Erogaciones Especiales	0	0	0	0	0	0
H. Participaciones y Aportaciones (H=h1+h2+h3)	0	0	0	0	0	0
h1) Participaciones	0	0	0	0	0	0
h2) Aportaciones	0	0	0	0	0	0
h3) Convenios	0	0	0	0	0	0
I. Deuda Pública (I=i1+i2+i3+i4+i5+i6+i7)	52,804,108	52,433,031	105,237,139	101,141,201	101,141,201	4,095,939
i1) Amortización de la Deuda Pública	30,090,999	-8,148,510	21,942,490	21,942,490	21,942,490	0
i2) Intereses de la Deuda Pública	1,471,407	-711,824	759,582	759,582	759,582	0
i3) Comisiones de la Deuda Pública	65,173	-65,173	0	0	0	0
i4) Gastos de la Deuda Pública	0	0	0	0	0	0
i5) Costo por Coberturas	0	0	0	0	0	0
i6) Apoyos Financieros	0	0	0	0	0	0
i7) Adeudos de Ejercicios Fiscales Anteriores (ADEFAS)	21,176,529	61,358,538	82,535,067	78,439,129	78,439,129	4,095,939
III. Total de Egresos (III = I + II)	1,622,097,533	991,688,863	2,613,786,396	1,706,156,245	1,632,922,672	907,630,151

CUESTA PUBLICA 2021						
Municipio de Carmen (a)						
Estado Analítico del Ejercicio del Presupuesto de Egresos Detallado - LDF						
Clasificación Administrativa						
Del 1 de Enero al 31 de Diciembre de 2021 (b)						
(PESOS)						
Concepto (c)	Egresos					Subejercicio (e)
	Aprobado (d)	Ampliaciones/ (Reducciones)	Modificado	Devengado	Pagado	
I. Gasto No Etiquetado (I=A+B+C+D+E+F+G+H)	1,217,566,355	901,384,376	2,118,950,731	1,247,089,202	1,210,640,324	871,861,529
PRESIDENCIA	16,472,635	6,029,176	22,501,811	15,083,045	14,964,877	7,418,765
CUERPO EDILICIO	35,113,650	4,394,793	39,508,443	29,936,990	29,751,516	9,571,453
SECRETARÍA DEL H. AYUNTAMIENTO	79,476,442	60,581,305	140,057,746	68,787,606	64,492,708	71,270,141
EDUCACION Y CULTURA	55,869,646	35,388,359	91,258,005	45,125,603	42,694,858	46,132,402
TESORERIA	37,678,840	49,497,147	87,175,987	72,680,747	72,144,860	14,495,240
UNIDAD ADMINISTRATIVA	222,287,013	246,536,878	468,823,891	310,626,208	301,262,104	158,197,682
OBRAS PUBLICAS	115,218,212	70,531,170	185,749,382	128,522,906	126,125,119	57,226,476
SERVICIOS PUBLICOS	208,237,199	210,175,797	418,412,995	219,827,534	210,848,178	198,585,461
SERVICIOS BASICOS	37,353,256	17,717,470	55,070,726	41,242,566	38,618,637	13,828,160
SEGURIDAD PUBLICA, VIALIDAD Y TRANSITO	36,410,962	26,936,437	63,347,400	23,119,756	20,788,956	40,227,644
JUBILADOS Y PENSIONADOS	0	0	0	0	0	0
DESARROLLO SOCIAL Y ECONOMICO	42,693,561	17,787,755	60,481,316	29,720,618	29,327,729	30,760,698
DESARROLLO URBANO	15,505,711	2,850,839	18,356,550	13,732,584	13,533,029	4,623,966
COMUNICACIÓN SOCIAL	8,349,926	19,254,347	27,604,273	18,676,338	17,038,106	8,927,935
MEDIO AMBIENTE Y APROVECHAMIENTO SUSTENTABLE	8,474,577	1,601,219	10,075,797	7,947,885	7,819,330	2,127,912
PROTECCION CIVIL	10,251,960	6,646,858	16,898,818	10,580,173	10,399,404	6,318,645
UNIDAD MUNICIPAL DE ACCESO A LA INFORMACIÓN (UMAIP)	2,534,124	95,631	2,629,755	1,474,926	1,460,595	1,154,829
CONTRALORIA	10,785,627	814,152	11,599,779	8,417,698	8,336,507	3,182,081
H. JUNTA MUNICIPAL DE SABANCUY	18,454,554	21,236,176	39,690,730	22,453,997	22,351,067	17,236,734
H. JUNTA MUNICIPAL DE ATASTA	12,012,230	13,901,738	25,913,968	15,704,209	15,632,765	10,209,759
H. JUNTA MUNICIPAL DE MAMANTEL	6,591,742	8,498,977	15,090,719	8,124,872	8,091,966	6,965,847
AGUACATAL	799,611	1,401,960	2,201,571	1,221,996	1,221,996	979,576
CONQUISTA CAMPESINA	699,611	1,209,304	1,908,915	1,092,541	1,092,541	816,374
CHEKUBUL	494,293	697,858	1,192,151	632,499	632,499	559,652
CHICBUL	494,293	739,619	1,233,912	686,082	686,082	547,830
ISLA AGUADA	5,335,664	12,028,401	17,364,065	10,090,578	10,036,270	7,273,487
SAN ANTONIO CARDENAS	799,611	1,175,341	1,974,952	1,046,625	1,046,625	928,327
NUEVO PROGRESO	799,611	1,420,853	2,220,464	1,158,953	1,158,953	1,061,510
18 DE MARZO	494,293	623,942	1,118,235	563,997	563,997	554,238
LA CRISTALINA	129,445	232,581	362,026	183,117	183,117	178,908
OJO DE AGUA	83,752	139,394	223,146	120,787	120,787	102,359
ABELARDO L. RODRIGUEZ	150,080	287,861	437,941	215,346	215,346	222,595
AGUACATAL 2	60,301	76,382	136,683	72,340	72,340	64,344
RIO BAJO CANDELARIA	64,304	80,719	145,023	78,176	78,176	66,847
BELISARIO DOMINGUEZ	60,301	117,108	177,409	107,440	107,440	69,969
BELLA PALIZADA	60,301	74,596	134,897	73,053	73,053	61,844
CALAX	83,751	168,411	252,162	130,615	130,615	121,546
CARLOS V	60,301	76,284	136,585	72,211	72,211	64,374
CENTAURIO DEL NORTE	60,301	80,959	141,260	76,128	76,128	65,132
ADOLFO LOPEZ MATEOS	83,751	108,896	192,647	99,244	99,244	93,403
EL CHINAL	0	130,375	130,375	111,040	111,040	19,336
EL ENCANTO	64,304	87,212	151,516	76,386	76,386	75,130
EL QUEBRACHE	83,751	139,910	223,661	118,244	118,244	105,417
EL SACRIFICIO	60,301	106,359	166,660	103,816	103,816	62,844
EL TRIUNFO	60,301	90,425	150,726	83,140	83,140	67,587
EL ZAPOTE	60,301	149,931	210,232	120,843	120,843	89,389
FERNANDO FOGLIO MIRAMONTES	60,301	79,045	139,346	76,403	76,403	62,944
FELIPE ANGELES	106,128	131,491	237,619	125,075	125,075	112,544
FLORIDA II	60,301	68,815	129,116	66,272	66,272	62,844
GENERALISIMO MORELOS	60,301	90,952	151,253	81,240	81,240	70,014
IGNACIO GUTIERREZ	117,117	183,499	300,616	154,814	154,814	145,803
IGNACIO ZARAGOZA	106,128	130,554	236,682	123,486	123,486	113,197
INDEPENDENCIA	83,751	146,630	230,381	117,211	117,211	113,169
JOSE MARIA PINO SUAREZ	83,751	112,062	195,813	100,683	100,683	95,129
JUAN DE LA CABADA	60,301	109,582	169,883	85,705	85,705	84,178
JUSTO SIERRA MENDEZ	60,301	83,316	143,617	80,273	80,273	63,344
KM-59	60,301	80,852	141,153	73,822	73,822	67,331
MAMANTEL PUEBLO	60,301	74,520	134,821	72,113	72,113	62,708
MANANTIALES	83,751	154,280	238,031	143,260	143,260	94,772
MURALLAS DE CAMPECHE	60,301	84,821	145,122	82,278	82,278	62,844
NICOLAS BRAVO	83,751	142,407	226,158	115,360	115,360	110,798
NUEVA CHONTALPA	106,128	131,411	237,539	122,435	122,435	115,104
NUEVA ESPERANZA	64,304	85,632	149,936	79,791	79,791	70,145
NUEVO CAMPECHITO	180,000	231,341	411,341	233,910	233,910	177,431

NUEVO PITAL	106,128	243,376	349,504	173,516	173,516	175,989
OXCABAL	106,128	142,487	248,615	136,940	136,940	111,675
PITAL VIEJO	60,301	89,797	150,098	85,711	85,711	64,387
PLAN DE AYALA	117,117	289,716	406,833	212,094	212,094	194,739
PUERTO RICO	176,898	253,690	430,588	241,090	241,090	189,498
RIVERA DE SAN FRANCISCO	145,428	352,029	497,457	318,122	318,122	179,335
ENRIQUE RODRIGUEZ CANO	83,751	102,981	186,732	90,905	90,905	95,826
SAN ISIDRO	83,751	264,962	348,713	199,611	199,611	149,102
SANTA RITA	60,301	157,797	218,098	125,837	125,837	92,261
EMILIANO ZAPATA	176,898	271,764	448,662	241,098	241,098	207,564
TRES VALLES	60,301	76,382	136,683	73,840	73,840	62,844
VALLE DE SOLIDARIDAD	60,301	97,956	158,257	85,840	85,840	72,417
VENUSTIANO CARRANZA	60,301	139,948	200,249	113,829	113,829	86,420
VISTA ALEGRE	120,602	76,382	196,984	73,840	73,840	123,145
DIF	68,270,991	7,443,006	75,713,997	72,506,627	72,216,007	3,207,371
SMAPAC	128,955,829	45,589,292	174,545,121	36,397,144	36,397,144	138,147,977
IMUVI	6,525,479	0	6,525,479	4,556,807	4,556,807	1,968,672
IMPLAN	3,005,600	150,000	3,155,600	2,467,233	2,467,233	688,367
IMM	5,523,498	0	5,523,498	4,805,676	4,805,676	717,822
INDEJUCAR	11,455,136	1,600,693	13,055,829	12,127,856	12,127,856	927,973
II. Gasto Etiquetado (II=A+B+C+D+E+F+G+H)	404,531,178	90,304,487	494,835,665	459,067,044	422,282,347	35,768,621
PRESIDENCIA	0	0	0	0	0	0
CUERPO EDILICIO	0	0	0	0	0	0
SECRETARIA DEL H. AYUNTAMIENTO	0	1,111,787	1,111,787	1,111,787	1,111,787	0
EDUCACION Y CULTURA	3,000,000	-976,656	2,023,344	2,023,344	2,023,344	0
TESORERIA	12,706,000	-8,600,737	4,105,263	1,408,201	1,408,201	2,697,062
UNIDAD ADMINISTRATIVA	17,176,529	5,937,391	23,113,920	23,113,920	23,113,920	0
OBRAS PUBLICAS	156,252,177	64,688,920	220,941,097	217,248,404	197,388,949	3,692,693
SERVICIOS PUBLICOS	108,300,000	-17,438,204	90,861,796	89,775,586	85,135,586	1,086,210
SERVICIOS BASICOS	2,000,000	6,361,074	8,361,074	8,361,074	8,361,074	0
SEGURIDAD PUBLICA, VIALIDAD Y TRANSITO	90,856,146	-1,471,523	89,384,623	69,889,661	61,232,317	19,494,962
JUBILADOS Y PENSIONADOS	0	0	0	0	0	0
DESARROLLO SOCIAL Y ECONOMICO	0	0	0	0	0	0
DESARROLLO URBANO	0	0	0	0	0	0
COMUNICACION SOCIAL	0	81,928	81,928	81,928	81,928	0
MEDIO AMBIENTE Y APROVECHAMIENTO SUSTENTABLE	0	61,444	61,444	61,444	61,444	0
PROTECCION CIVIL	0	5,597,274	5,597,274	5,597,274	3,588,458	0
UNIDAD MUNICIPAL DE ACCESO A LA INFORMACION (UMAIP)	0	0	0	0	0	0
CONTRALORIA	0	0	0	0	0	0
H. JUNTA MUNICIPAL DE SABANCUY	4,179,609	3,445,058	7,624,667	4,444,873	4,444,873	3,179,794
H. JUNTA MUNICIPAL DE ATASTA	3,069,635	2,243,740	5,313,375	3,243,740	3,243,740	2,069,635
H. JUNTA MUNICIPAL DE MAMANTEL	2,135,718	1,213,178	3,348,896	2,187,989	2,187,989	1,160,907
AGUACATAL	137,768	149,249	287,017	149,249	149,249	137,768
CONQUISTA CAMPESINA	137,768	149,248	287,016	149,248	149,248	137,768
CHEKUBUL	85,164	92,261	177,425	92,261	92,261	85,164
CHICBUL	85,164	92,261	177,425	92,261	92,261	85,164
ISLA AGUADA	919,304	76,609	995,913	153,217	153,217	842,695
SAN ANTONIO CARDENAS	137,768	149,249	287,017	149,249	149,249	137,768
NUEVO PROGRESO	137,768	149,249	287,017	149,249	149,249	137,768
18 DE MARZO	85,164	99,358	184,522	92,261	92,261	92,261
LA CRISTALINA	22,303	24,162	46,465	24,162	24,162	22,303
OJO DE AGUA	14,430	15,633	30,063	15,633	15,633	14,430
ABELARDO L. RODRIGUEZ	25,858	30,168	56,026	28,013	28,013	28,013
AGUACATAL 2	10,390	11,256	21,646	11,256	11,256	10,390
RIO BAJO CANDELARIA	11,080	12,003	23,083	12,003	12,003	11,080
BELISARIO DOMINGUEZ	10,390	11,256	21,646	11,256	11,256	10,390
BELLA PALIZADA	10,390	11,256	21,646	11,256	11,256	10,390
CALAX	14,430	15,633	30,063	15,633	15,633	14,430
CARLOS V	10,390	11,256	21,646	11,256	11,256	10,390
CENTAURO DEL NORTE	10,390	11,256	21,646	11,256	11,256	10,390
ADOLFO LOPEZ MATEOS	14,430	15,633	30,063	15,633	15,633	14,430
EL CHINAL	0	12,987	12,987	11,256	11,256	1,732
EL ENCANTO	11,080	12,926	24,006	12,003	12,003	12,003
EL QUEBRACHE	14,430	15,633	30,063	15,633	15,633	14,430
EL SACRIFICIO	10,390	11,256	21,646	11,256	11,256	10,390
EL TRIUNFO	10,390	11,256	21,646	11,256	11,256	10,390
EL ZAPOTE	10,390	12,930	23,320	12,930	12,930	10,390
FERNANDO FOGLIO MIRAMONTES	10,390	11,256	21,646	11,256	11,256	10,390
FELIPE ANGELES	18,285	19,809	38,094	19,809	19,809	18,285
FLORIDA II	10,390	10,390	20,780	10,390	10,390	10,390
GENERALISIMO MORELOS	10,390	11,256	21,646	11,256	11,256	10,390
IGNACIO GUTIERREZ	20,179	21,860	42,039	21,860	21,860	20,179
IGNACIO ZARAGOZA	18,285	19,809	38,094	19,809	19,809	18,285
INDEPENDENCIA	14,430	15,633	30,063	15,633	15,633	14,430
JOSE MARIA PINO SUAREZ	14,430	15,633	30,063	15,633	15,633	14,430

JUAN DE LA CABADA	10,390	10,390	20,780	10,390	10,390	10,390
JUSTO SIERRA MENDEZ	10,390	11,256	21,646	11,256	11,256	10,390
KM-59	10,390	11,256	21,646	11,256	11,256	10,390
MAMANTEL PUEBLO	10,390	11,256	21,646	11,256	11,256	10,390
MANANTIALES	14,430	15,633	30,063	15,633	15,633	14,430
MURALLAS DE CAMPECHE	10,390	11,256	21,646	11,256	11,256	10,390
NICOLAS BRAVO	14,430	16,835	31,265	16,835	16,835	14,430
NUEVA CHONTALPA	18,285	19,809	38,094	19,809	19,809	18,285
NUEVA ESPERANZA	11,080	12,003	23,083	12,003	12,003	11,080
NUEVO CAMPECHITO	42,044	45,547	87,591	45,547	45,547	42,044
NUEVO PITAL	18,285	19,809	38,094	19,809	19,809	18,285
OXCABAL	18,285	19,809	38,094	19,809	19,809	18,285
PITAL VIEJO	10,390	11,256	21,646	11,256	11,256	10,390
PLAN DE AYALA	20,179	23,542	43,721	21,860	21,860	21,861
PUERTO RICO	30,478	33,018	63,496	33,018	33,018	30,478
RIVERA DE SAN FRANCISCO	25,057	27,145	52,202	27,145	27,145	25,057
ENRIQUE RODRIGUEZ CANO	14,430	14,430	28,860	14,430	14,430	14,430
SAN ISIDRO	14,430	15,633	30,063	15,633	15,633	14,430
SANTA RITA	10,390	13,796	24,186	13,796	13,796	10,390
EMILIANO ZAPATA	30,478	30,478	60,956	30,478	30,478	30,478
TRES VALLES	10,390	11,256	21,646	11,256	11,256	10,390
VALLE DE SOLIDARIDAD	10,390	11,256	21,646	11,256	11,256	10,390
VENUSTIANO CARRANZA	20,780	11,256	32,036	11,256	11,256	20,780
VISTA ALEGRE	10,389	11,255	21,644	11,255	11,255	10,389
DIF	0	1,359	1,359	1,359	1,359	0
SMAPAC	2,404,986	26,299,656	28,704,642	28,704,642	27,085,561	0
IMUVI	0	0	0	0	0	0
IMPLAN	0	0	0	0	0	0
IMM	0	0	0	0	0	0
INDEJUCAR	0	0	0	0	0	0
III. Total de Egresos (III = I + II)	1,622,097,533	991,688,863	2,613,786,396	1,706,156,245	1,632,922,672	907,630,151

Handwritten signature and circular stamp in blue ink, located in the bottom right corner of the page.

CUENTA PUBLICA 2021

Municipio de Carmen (a)

Estado Analítico del Ejercicio del Presupuesto de Egresos Detallado - LDF

Clasificación Funcional (Finalidad y Función)

Del 1 de Enero al 31 de Diciembre de 2021 (b)

(PESOS)

Concepto (c)	Egresos					Subejercicio (e)
	Aprobado (d)	Ampliaciones/ (Reducciones)	Modificado	Devengado	Pagado	
I. Gasto No Etiquetado (I=A+B+C+D)	1,217,566,355	901,384,376	2,118,950,731	1,247,089,202	1,210,640,324	871,861,529
A. Gobierno (A=a1+a2+a3+a4+a5+a6+a7+a8)	469,142,039	421,407,628	890,549,667	561,899,227	543,155,372	328,650,440
a1) Legislación			0			0
a2) Justicia			0			0
a3) Coordinación de la Política de Gobierno	434,463,199	371,867,029	806,330,228	489,218,479	471,010,512	317,111,749
a4) Relaciones Exteriores			0			0
a5) Asuntos Financieros y Hacendarios			0			0
a6) Seguridad Nacional	34,678,840	49,540,599	84,219,439	72,680,747	72,144,860	11,538,691
a7) Asuntos de Orden Público y de Seguridad Interior			0			0
a8) Otros Servicios Generales			0			0
B. Desarrollo Social (B=b1+b2+b3+b4+b5+b6+b7)	724,352,824	472,814,902	1,197,167,726	661,139,998	643,826,867	536,027,728
b1) Protección Ambiental	8,474,577	1,701,398	10,175,975	7,947,885	7,819,330	2,228,090
b2) Vivienda y Servicios a la Comunidad	213,629,895	128,684,728	342,314,622	163,001,055	160,994,049	179,313,567
b3) Salud			0			0
b4) Recreación, Cultura y Otras Manifestaciones Sociales	55,869,646	35,130,437	91,000,084	45,125,603	42,694,858	45,874,481
b5) Educación			0			0
b6) Protección Social	144,148,271	9,799,799	153,948,070	110,465,002	109,583,050	43,483,068
b7) Otros Asuntos Sociales	302,230,435	297,498,540	599,728,975	334,600,453	322,735,580	265,128,522
C. Desarrollo Económico (C=c1+c2+c3+c4+c5+c6+c7+c8+c9)	24,071,493	7,161,846	31,233,338	24,049,977	23,658,086	7,183,361
c1) Asuntos Económicos, Comerciales y Laborales en General	20,584,450	4,244,844	24,829,294	19,558,647	19,461,134	5,270,647
c2) Agropecuaria, Silvicultura, Pesca y Caza			0			0
c3) Combustibles y Energía			0			0
c4) Minería, Manufacturas y Construcción			0			0
c5) Transporte			0			0
c6) Comunicaciones			0			0
c7) Turismo			0			0
c8) Ciencia, Tecnología e Innovación			0			0
c9) Otras Industrias y Otros Asuntos Económicos	3,487,042	2,917,002	6,404,045	4,491,331	4,196,952	1,912,714
D. Otras No Clasificadas en Funciones Anteriores (D=d1+d2+d3+d4)	0	0	0	0	0	0
d1) Transacciones de la Deuda Publica / Costo Financiero de la Deuda			0			0
d2) Transferencias, Participaciones y Aportaciones Entre Diferentes Niveles y Ordenes de Gobierno			0			0
d3) Saneamiento del Sistema Financiero			0			0
d4) Adeudos de Ejercicios Fiscales Anteriores			0			0
II. Gasto Etiquetado (II=A+B+C+D)	404,531,178	90,304,487	494,835,665	459,067,044	422,282,347	35,768,621
A. Gobierno (A=a1+a2+a3+a4+a5+a6+a7+a8)	120,738,675	14,503,026	135,241,701	109,945,014	99,278,854	25,296,687
a1) Legislación	0	11,846,906	11,846,906	8,742,244	8,742,244	3,104,662
a2) Justicia			0			0
a3) Coordinación de la Política de Gobierno	108,032,675	11,256,857	119,289,532	99,794,570	89,128,410	19,494,962
a4) Relaciones Exteriores			0			0
a5) Asuntos Financieros y Hacendarios			0			0
a6) Seguridad Nacional	12,706,000	-8,600,737	4,105,263	1,408,201	1,408,201	2,697,062
a7) Asuntos de Orden Público y de Seguridad Interior			0			0
a8) Otros Servicios Generales			0			0
B. Desarrollo Social (B=b1+b2+b3+b4+b5+b6+b7)	283,792,503	75,801,461	359,593,964	349,122,029	323,003,493	10,471,935
b1) Protección Ambiental	0	61,444	61,444	61,444	61,444	0
b2) Vivienda y Servicios a la Comunidad	5,725,968	175,771,884	181,497,852	181,084,711	167,142,709	413,141
b3) Salud	0	9,977,491	9,977,491	9,977,491	6,022,991	0
b4) Recreación, Cultura y Otras Manifestaciones Sociales	3,000,000	4,804,021	7,804,021	7,804,021	4,221,988	0
b5) Educación	0	9,842,937	9,842,937	9,842,937	9,842,937	0
b6) Protección Social	152,931,195	-127,286,442	25,644,753	25,644,503	25,644,503	250
b7) Otros Asuntos Sociales	122,135,340	2,630,126	124,765,466	114,706,922	110,066,922	10,058,544
C. Desarrollo Económico (C=c1+c2+c3+c4+c5+c6+c7+c8+c9)	0	0	0	0	0	0
c1) Asuntos Económicos, Comerciales y Laborales en General			0			0
c2) Agropecuaria, Silvicultura, Pesca y Caza			0			0
c3) Combustibles y Energía			0			0
c4) Minería, Manufacturas y Construcción			0			0
c5) Transporte			0			0
c6) Comunicaciones			0			0
c7) Turismo			0			0
c8) Ciencia, Tecnología e Innovación			0			0
c9) Otras Industrias y Otros Asuntos Económicos			0			0

Municipio de Carmen (a)
 Estado Analítico del Ejercicio del Presupuesto de Egresos Detallado - LDF
 Clasificación Funcional (Finalidad y Función)
 Del 1 de Enero al 31 de Diciembre de 2021 (b)
 (PESOS)

Concepto (c)	Egresos					Subejercicio (e)
	Aprobado (d)	Ampliaciones/ (Reducciones)	Modificado	Devengado	Pagado	
D. Otras No Clasificadas en Funciones Anteriores (D=d1+d2+d3+d4)	0	0	0	0	0	0
d1) Transacciones de la Deuda Publica / Costo Financiero de la Deuda			0			0
d2) Transferencias, Participaciones y Aportaciones Entre Diferentes Niveles y Ordenes de Gobierno			0			0
d3) Saneamiento del Sistema Financiero			0			0
d4) Adeudos de Ejercicios Fiscales Anteriores			0			0
III. Total de Egresos (III = I + II)	1,622,097,533	991,688,863	2,613,786,396	1,706,156,245	1,632,922,672	907,630,151

Handwritten signature and circular stamp in blue ink, located to the right of the table.

CUENTA PUBLICA 2021

MUNICIPIO DE CARMEN CAM

Estado Analítico del Ejercicio del Presupuesto de Egresos Detallado - LDF

Clasificación de Servicios Personales por Categoría

Del 1 de enero al 31 de diciembre de 2021 (b)

(PESOS)

Concepto (c)	Egresos					Subejercicio (e)
	Aprobado (d)	Ampliaciones/ (Reducciones)	Modificado	Devengado	Pagado	
I. Gasto No Etiquetado (I=A+B+C+D+E+F)	678,229,604.09	338,425,578.27	1,016,655,182.36	667,206,926.46	661,649,649.80	349,448,255.90
A. Personal Administrativo y de Servicio Público	645,395,566.18	333,392,144.54	978,787,710.72	654,648,877.73	649,091,601.07	324,138,832.99
B. Magisterio			0			0
C. Servicios de Salud (C=c1+c2)	0	0	0	0	0	0
c1) Personal Administrativo			0			0
c2) Personal Médico, Paramédico y afín			0			0
D. Seguridad Pública	32,834,037.91	5,033,433.73	37,867,471.64	12,558,048.73	12,558,048.73	25,309,422.91
E. Gastos asociados a la implementación de nuevas leyes federales o reformas a las mismas (E = e1 + e2)	0	0	0	0	0	0
e1) Nombre del Programa o Ley 1			0			0
e2) Nombre del Programa o Ley 2			0			0
F. Sentencias laborales definitivas			0			0
II. Gasto Etiquetado (II=A+B+C+D+E+F)	41,073,310.00	21,899,961.75	62,973,271.75	57,540,766.27	57,112,898.50	5,432,505.48
A. Personal Administrativo y de Servicio Público			0			0
B. Magisterio			0			0
C. Servicios de Salud (C=c1+c2)	0	0	0	0	0	0
c1) Personal Administrativo			0			0
c2) Personal Médico, Paramédico y afín			0			0
D. Seguridad Pública	41,073,310.00	21,899,961.75	62,973,271.75	57,540,766.27	57,112,898.50	5,432,505.48
E. Gastos asociados a la implementación de nuevas leyes federales o reformas a las mismas (E = e1 + e2)	0	0	0	0	0	0
e1) Nombre del Programa o Ley 1			0			0
e2) Nombre del Programa o Ley 2			0			0
F. Sentencias laborales definitivas			0			0
III. Total del Gasto en Servicios Personales (III = I + II)	719,302,914.09	360,325,540.02	1,079,628,454.11	724,747,692.73	718,762,548.30	354,880,761.38

MUNICIPIO DE CARMEN CAM (a)
Guía de Cumplimiento de la Ley de Disciplina Financiera de las Entidades Federativas y Municipios
Del 1 de enero al 31 de diciembre de 2021 (b)

Indicadores de Observancia (c)	Implementación			Resultado		Fundamento (h)	Comentarios (i)
	SI	NO		Monto o valor (f)	Unidad (pesos/porcentaje) (g)		
	Mecanismo de Verificación (d)	Fecha estimada de cumplimiento (e)					
INDICADORES PRESUPUESTARIOS							
A. INDICADORES CUANTITATIVOS							
1 Balance Presupuestario Sostenible (j)							
a. Propuesto	X	Iniciativa de Ley de Ingresos y Proyecto de Presupuesto de Egresos			\$ 1,622,097,533.00	pesos	Art 6 y 19 de la LDF
b. Aprobado	X	Ley de Ingresos y Presupuesto de Egresos			\$ 1,622,097,533.00	pesos	Art 6 y 19 de la LDF
c. Ejercido	X	Cuenta Pública / Formulo 4 LDF			-\$ 74,468,445.00	pesos	Art 6 y 19 de la LDF
2 Balance Presupuestario de Recursos Disponibles Sostenible (k)							
a. Propuesto	X	Iniciativa de Ley de Ingresos y Proyecto de Presupuesto de Egresos			\$ 1,622,097,533.00	pesos	Art 6 y 19 de la LDF
b. Aprobado	X	Ley de Ingresos y Presupuesto de Egresos			\$ 1,622,097,533.00	pesos	Art 6 y 19 de la LDF
c. Ejercido	X	Cuenta Pública / Formulo 4 LDF			-\$ 52,411,012.00	pesos	Art 6 y 19 de la LDF
3 Financiamiento Neto dentro del Techo de Financiamiento Neto (l)							
a. Propuesto	X	Iniciativa de Ley de Ingresos			\$ 2.00	pesos	Art 6, 19 y 46 de la LDF
b. Aprobado	X	Ley de Ingresos			\$ 2.00	pesos	Art 6, 19 y 46 de la LDF
c. Ejercido	X	Cuenta Pública / Formulo 4 LDF			-\$ 29,235,693.00	pesos	Art 6, 19 y 46 de la LDF
4 Recursos destinados a la atención de desastres naturales							
a. Asignación al fideicomiso para desastres naturales (m)							
a 1 Aprobado		Reporte Trim. Formato 6 a)		N A	N A	pesos	Art 9 de la LDF
a 2 Pagado		Cuenta Pública / Formato 6 a)		N A	N A	pesos	Art 9 de la LDF
b. Apuración promedio realizada por la Entidad Federativa durante los 5 ejercicios previos, para infraestructura dañada por desastres naturales (n)		Autorizaciones de recursos aprobados por el FONDEN		N A	N A	pesos	Art 9 de la LDF
c. Saldo del fideicomiso para desastres naturales (o)		Cuenta Pública / Auxiliar de Cuentas		N A	N A	pesos	Art 9 de la LDF
d. Costo promedio de los últimos 5 ejercicios de la reconstrucción de infraestructura dañada por desastres naturales (p)		Autorizaciones de recursos aprobados por el FONDEN		N A	N A	pesos	Art 9 de la LDF
5 Techo para servicios personales (q)							
a. Asignación en el Presupuesto de Egresos	X	Reporte Trim. Formato 6 d)			\$ 719,302,914.09	pesos	Art 10 y 21 de la LDF
b. Ejercido	X	Reporte Trim. Formato 6 d)			\$ 724,747,692.73	pesos	Art 13 fracc. V y 21 de la LDF
6 Previsiones de gasto para compromisos de pago derivados de APPs (r)							
a. Asignación en el Presupuesto de Egresos	X	Presupuesto de Egresos			\$ -	pesos	Art 11 y 21 de la LDF
7 Techo de ADEFAS para el ejercicio fiscal (s)							
a. Propuesto	X	Proyecto de Presupuesto de Egresos			\$ 28,859,462.00	pesos	Art 12 y 20 de la LDF
b. Aprobado	X	Reporte Trim. Formato 6 a)			\$ 28,859,462.00	pesos	Art 12 y 20 de la LDF
c. Ejercido	X	Cuenta Pública / Formato 6 a)			\$ 195,425,427.00	pesos	Art 12 y 20 de la LDF
B. INDICADORES CUALITATIVOS							
1 Iniciativa de Ley de Ingresos y Proyecto de Presupuesto de Egresos							
a. Objetivos anuales, estrategias y metas para el ejercicio fiscal (t)	X	Iniciativa de Ley de Ingresos y Proyecto de Presupuesto de Egresos					Art 5 y 18 de la LDF Anexo 2 pag 43 y 44 de la Ley de Ingresos del Municipio de Carmen para el Ejercicio Fiscal 2021 y Anexo 14 pag 75 del Presupuesto de Egresos del Municipio de Carmen para el Ejercicio Fiscal 2021
b. Proyecciones de ejercicios posteriores (u)	X	Iniciativa de Ley de Ingresos y Proyecto de Presupuesto de Egresos / Formatos 7 a) y b)					Art 5 y 18 de la LDF Anexo 3 pag 44 y 45 de la Ley de Ingresos del Municipio de Carmen para el Ejercicio Fiscal 2021 y Anexo 12 pag 73 del Presupuesto de Egresos del Municipio de Carmen para el Ejercicio Fiscal 2021
c. Descripción de riesgos relevantes y propuestas de acción para enfrentarlos (v)	X	Iniciativa de Ley de Ingresos y Proyecto de Presupuesto de Egresos					Art 5 y 18 de la LDF Anexo 4 pag 45 y 46 de la Ley de Ingresos del Municipio de Carmen para el Ejercicio Fiscal 2021 y Anexo 13 pag 74 y 75 del Presupuesto de Egresos del Municipio de Carmen para el Ejercicio Fiscal 2021
d. Resultados de ejercicios fiscales anteriores y el ejercicio fiscal en cuestión (w)	X	Iniciativa de Ley de Ingresos y Proyecto de Presupuesto de Egresos / Formatos 7 c) y d)					Art 5 y 18 de la LDF Anexo 1 pag 42 y 43 de la Ley de Ingresos del Municipio de Carmen para el Ejercicio Fiscal 2021 y Anexo 11 pag 73 del Presupuesto de Egresos del Municipio de Carmen para el Ejercicio Fiscal 2021
e. Estudio actual de las pensiones de sus trabajadores (x)	X	Proyecto de Presupuesto de Egresos / Formato 8					Art 5 y 18 de la LDF Anexo 15 pag 75 y 76 del Presupuesto de Egresos del Municipio de Carmen para el Ejercicio Fiscal 2021
2 Balance Presupuestario de Recursos Disponibles, en caso de ser negativo							
a. Razones excepcionales que justifican el Balance Presupuestario de Recursos Disponibles negativo (y)		Iniciativa de Ley de Ingresos o Proyecto de Presupuesto de Egresos	X				Art 6 y 19 de la LDF
b. Fuente de recursos para cubrir el Balance Presupuestario de Recursos Disponibles negativo (z)		Iniciativa de Ley de Ingresos o Proyecto de Presupuesto de Egresos	X				Art 6 y 19 de la LDF

MUNICIPIO DE CARMEN CAM (a)
Guía de Cumplimiento de la Ley de Disciplina Financiera de las Entidades Federativas y Municipios
Del 1 de enero al 31 de diciembre de 2021 (b)

Indicadores de Observancia (c)	Implementación		Resultado		Fundamento (h)	Comentarios (i)
	SI	NO	Monto o valor (f)	Unidad (pesos/porcentaje) (g)		
	Mecanismo de Verificación (d)	Fecha estimada de cumplimiento (e)				
INDICADORES PRESUPUESTARIOS						
c. <i>Número de ejercicios fiscales y acciones necesarias para cubrir el Balance Presupuestario de Recursos Disponibles negativo (aa)</i>	X	Iniciativa de Ley de Ingresos o Proyecto de Presupuesto de Egresos				Art. 6 y 19 de la LDF
d. <i>Informes Trimestrales sobre el avance de las acciones para recuperar el Balance Presupuestario de Recursos Disponibles (bb)</i>	X	Reporte Trim. y Cuenta Pública				Art. 6 y 19 de la LDF
3 Servicios Personales						
a. <i>Remuneraciones de los servidores públicos (cc)</i>	X	Proyecto de Presupuesto				Art. 10 y 21 de la LDF
b. <i>Previsiones salariales y económicas para cubrir incrementos salariales, creación de plazas y otros (dd)</i>	X	Proyecto de Presupuesto				Art. 10 y 21 de la LDF
INDICADORES DEL EJERCICIO PRESUPUESTARIO						
A. INDICADORES CUANTITATIVOS						
1 Ingresos Excedentes derivados de Ingresos de Libre Disposición						
a. <i>Monto de Ingresos Excedentes derivados de ILD (ee)</i>	X	Cuenta Pública / Formato 5		-\$ 80,061,147.00	pesos	Art. 14 y 21 de la LDF
b. <i>Monto de Ingresos Excedentes derivados de ILD destinados al fin del A. 14, fracción I de la LDF (ff)</i>	X	Cuenta Pública		\$ -	pesos	Art. 14 y 21 de la LDF
c. <i>Monto de Ingresos Excedentes derivados de ILD destinados al fin del A. 14, fracción II, a) de la LDF (gg)</i>	X	Cuenta Pública		\$ -	pesos	Art. 14 y 21 de la LDF
d. <i>Monto de Ingresos Excedentes derivados de ILD destinados al fin del A. 14, fracción II, b) de la LDF (hh)</i>	X	Cuenta Pública		\$ -	pesos	Art. 14 y 21 de la LDF
e. <i>Monto de Ingresos Excedentes derivados de ILD destinados al fin del artículo noveno transitorio de la LDF (ii)</i>	X			\$ -	pesos	Art. Noveno Transitorio de la LDF
B. INDICADORES CUALITATIVOS						
1 Análisis Costo-Beneficio para programas o proyectos de inversión mayores a 10 millones de UDIS (jj)	X	Página de internet de la Secretaría de Finanzas o Tesorería Municipal				Art. 13 frac. III y 21 de la LDF
2 Análisis de conveniencia y análisis de transferencia de riesgos de los proyectos APPs (kk)	X	Página de internet de la Secretaría de Finanzas o Tesorería Municipal				Art. 13 frac. III y 21 de la LDF
3 Identificación de población objetivo, destino y temporalidad de subsidios (ll)	X	Página de internet de la Secretaría de Finanzas o Tesorería Municipal				Art. 13 frac. VII y 21 de la LDF
INDICADORES DE DEUDA PÚBLICA						
A. INDICADORES CUANTITATIVOS						
1 Obligaciones a Corto Plazo						
a. <i>Limite de Obligaciones a Corto Plazo (mm)</i>	X			\$ 93,824,555.00	pesos	Art. 30 frac. I de la LDF
b. <i>Obligaciones a Corto Plazo (nn)</i>	X			\$ -	pesos	Art. 30 frac. I de la LDF


 Lic. Laura Luna Herrera
 Tesorera Municipal


 Lic. Janini Guadalupe Casanova Garcia
 Síndico de Hacienda

ANEXO 1, A LA LEY DEL SISTEMA DE COORDINACIÓN FISCAL DEL ESTADO DE CAMPECHE

MONTOS EFECTIVAMENTE RECAUDADOS POR EL MUNICIPIO DE CARMEN, POR EL EJERCICIO FISCAL 2021

EN PESOS

MES	PAGAR DE CONTRIBUYENTES	No. DE CUENTAS (Pagadas)	INGRESOS DEL AÑO QUE SE INVOCA			SUMA	INGRESOS DE AÑOS ANTERIORES (PREAÑOS)					SUMA	TOTAL
			IMPUESTO	RECAARGOS	MULTAS		CARGOS DE EJECUCIÓN	INDENIZACIONES	RENTAS	CARGOS DE EJECUCIÓN	RENTAS		
ENERO	75,278	14,640	28,487,723	37,649		28,525,372	3,238,418	909,276			4,147,694	32,673,066	
FEBRERO	75,278	6,937	11,198,639	3,742		11,202,381	2,780,549	295,974			3,076,523	14,278,904	
MARZO	75,278	3,802	10,239,101	6,081		10,245,182	2,875,114	2,359			2,877,473	13,122,655	
ABRIL	75,278	2,120	2,683,084	2,930		2,686,014	2,366,541	5,578			2,372,119	5,058,133	
MAYO	75,278	1,373	2,268,318	10,835		2,279,153	1,443,110	8,067			1,451,177	3,730,330	
JUNIO	75,278	1,166	2,467,363	9,470		2,476,833	2,281,804	25,693			2,287,497	4,764,330	
JULIO	75,278	983	1,164,488	1,186		1,165,674	1,723,944	2,204			1,726,148	2,891,822	
AGOSTO	75,278	1,045	1,697,232	5,115		1,702,347	2,498,336	33,521			2,531,857	4,234,204	
SEPTIEMBRE	75,278	866	1,361,458	3,619		1,365,077	1,714,705	1,596			1,716,301	3,081,378	
OCTUBRE	75,278	747	833,746	1,015		834,761	1,393,517	4,803			1,398,320	2,233,081	
NOVIEMBRE	75,278	974	1,388,305	1,392		1,389,697	1,572,762	10,036			1,582,798	2,972,495	
DICIEMBRE	75,278	1,633	1,690,476	420		1,690,896	3,042,887	1,229			3,044,116	4,735,012	
TOTAL	75,278	36,286	65,479,933	83,454	0	65,463,387	26,911,687	1,300,336	0	0	28,212,023	93,775,410	

Para los efectos de la fórmula a que se refieren los artículos 5, 6, 7, 8 y 9 de la Ley del Sistema de Coordinación Fiscal del Estado de Campeche, el impuesto predial será la cantidad efectivamente pagada en el Municipio en el año de calendario de que se trate que registre un flujo de efectivo, independientemente del ejercicio fiscal en que se haya causado, así como los recargos, multas, gastos de ejecución, intereses no bancarios e indemnizaciones que se apliquen en relación a este impuesto, excluyendo las contribuciones adicionales o cualquier otro concepto distinto que recaigan sobre el mismo. A la cantidad pagada se descontarán las devoluciones que se hayan efectuado por cualquier título o motivo. Las devoluciones que se realicen al impuesto predial y sus accesorios, en cumplimiento de sentencias judiciales, se descontarán del importe de la recaudación del ejercicio en que se dé cumplimiento a dichas resoluciones.

Las cifras reportadas en la cuenta pública oficial de los citados ingresos que estén relacionadas con el otorgamiento de beneficios, programas, subvenciones, o subsidios, aun cuando tengan una denominación distinta en la legislación local correspondiente, y que estén dirigidos a determinado sector de la población o de la economía, no se considerarán ingresos para efectos de la determinación de coeficientes de participaciones. (Artículo 2 de la Ley de Coordinación Fiscal).

Responsable de la Información


Ing. Leydi Laura Luna Herrera
Tesorero Municipal

Vo. Bo.


Lic. Pablo Gutiérrez Lazarus
Presidente Municipal



ANEXO 3, IMPUESTOS DE ORIGEN MUNICIPAL

FORMATO PARA PROPORCIONAR INFORMACIÓN DE LA RECAUDACIÓN DE LOS IMPUESTOS MUNICIPALES CONTENIDOS EN LA CUENTA PÚBLICA OFICIAL (PESOS)

1) MUNICIPIO: CARMEN		2) AÑO QUE SE INFORMA: 2021									
IMPUESTO	FLUJO DE EFECTIVO DEL IMPORTE DE LA RECAUDACIÓN DEL AÑO QUE SE INFORMA	FLUJO DE EFECTIVO DEL IMPORTE DE LA RECAUDACIÓN DE AÑOS ANTERIORES (REZAGO)	SUMA	FLUJO DE EFECTIVO DE LAS ACTUALIZACIONES	FLUJO DE EFECTIVO DE LOS RECARGOS	FLUJO DE EFECTIVO DE LAS MULTAS	FLUJO DE EFECTIVO DE LOS GASTOS DE EJECUCIÓN	FLUJO DE EFECTIVO DE LAS INDEMNIZACIONES	TOTAL	3)	
										4)	5)
IMPUESTOS DE ORIGEN MUNICIPAL (ASIGNABLES)											
SOBRE ESPECTÁCULOS PÚBLICOS	4,215		4,215								4,215
SOBRE ADQUISICIÓN DE VEHÍCULOS DE MOTOR USADOS QUE REALIGEN ENTRE PARTICULARES	3,366,123		3,366,123								3,366,123
SOBRE ADQUISICION DE INMUEBLES	15,845,541		15,845,541	90,559	182,635						16,118,735
											0
											0
											0
											0
											0
											0
											0
											0
SUMAS	19,215,078	0	19,215,078	90,559	182,635	0	0	0	0	0	19,498,073

Para los efectos de la fórmula a que se refieren los artículos 6, 8 y 9 de la Ley del Sistema de Coordinación Fiscal del Estado de Campeche, el importe de la recaudación de los impuestos será la cantidad efectivamente pagada que registre un flujo de efectivo, en el Municipio en el año de calendario de que se trate, independientemente del ejercicio fiscal en que se haya causado, así como los recargos, multas, gastos de ejecución, intereses no bancarios e indemnizaciones que se apliquen en relación con los impuestos. A la cantidad pagada se descontarán las devoluciones que se hayan efectuado por cualquier título o motivo. Las cifras reportadas en la cuenta pública oficial de los citados ingresos que estén relacionadas con el otorgamiento de beneficios, programas, subvenciones, o subsidios, aun cuando tengan una denominación distinta en la legislación local correspondiente, y que estén dirigidos a determinado sector de la población o de la economía, no se considerarán ingresos para efectos de la determinación de coeficientes de participaciones. (Artículo 2 de la Ley de Coordinación Fiscal).

Responsable de la Información

 Ing. Leydi Laura Luna Herrera
 Tesorero Municipal

Vo. Bo.


 Lic. Pablo Gutiérrez Lazarus
 Presidente Municipal



ANEXO 4, DERECHOS MUNICIPALES

FORMATO PARA PROPORCIONAR INFORMACIÓN DE LA RECAUDACIÓN DE LOS DERECHOS MUNICIPALES CONTENIDOS EN LA CUENTA PÚBLICA OFICIAL (PESOS)

1) MUNICIPIO:		CARMEN		2) AÑO QUE SE INFORMA:		2021						
DERECHOS	3)	4)	5)	6)	7)	8)	9) = 7) + 8)	10)	11)	12)	13)	TOTAL
		ORIGEN (NOMBRE DE LAS ENTIDADES O EXPEDICIONES DE LA ADMINISTRACIÓN PÚBLICA MUNICIPAL)	TIPO DE ENTIDAD O REPRESENTANCIA DE LA ADMINISTRACIÓN PÚBLICA (ORGANISMOS DESCENTRALIZADOS, ORGANISMOS DESCONCENTRADOS Y CONCEJUNIALES)	LEGISLACIÓN DONDE ESTÁ INSCRITO EL EJERCICIO FISCAL (FRACCIÓN Y PARÁGRAFO)	FLUJO DE EFECTIVO DEL IMPORTE DE LA RECAUDACIÓN DEL EJERCICIO FISCAL QUE SE INFORMA	FLUJO DE EFECTIVO DEL IMPORTE DE LA RECAUDACIÓN DE ANTERIORES EJERCICIOS	SUMA	FLUJO DE EFECTIVO DE LAS ACTUALIZACIONES	FLUJO DE EFECTIVO DE LOS RECAUDOS	FLUJO DE EFECTIVO DE LAS MULTAS	FLUJO EFECTIVO DE LOS GASTOS DE EJECUCIÓN	
POR AUTORIZACIÓN DE USO DE LA VÍA PÚBLICA	VARIOS	SECTOR MUNICIPAL	SECTOR MUNICIPAL	ARTICULO 45 DE LA LEY DE INGRESOS DEL MUNICIPIO DE CARMEN PARA EL EJERCICIO FISCAL 2021	1,870,868		1,870,868					1,870,868
POR CERTIFICACIONES Y COPIAS CERTIFICADAS	VARIOS	SECTOR MUNICIPAL	SECTOR MUNICIPAL	ARTICULO 47 DE LA LET DE INGRESOS DEL MUNICIPIO DE CARMEN PARA EL EJERCICIO FISCAL 2021	0		0					0
POR SERVICIOS DE TRÁNSITO	DIRECCION DE SEGURIDAD PUBLICA VIALIDAD Y TRÁNSITO	SECTOR MUNICIPAL	SECTOR MUNICIPAL	ARTICULO 33 DE LA LET DE INGRESOS DEL MUNICIPIO DE CARMEN PARA EL EJERCICIO FISCAL 2021	11,786,895		11,786,895					11,786,895
POR SERVICIO DE ALUMBRADO PÚBLICO	DIRECCION DE SERVICIOS PUBLICOS	SECTOR MUNICIPAL	SECTOR MUNICIPAL	ARTICULO 33 DE LA LET DE INGRESOS DEL MUNICIPIO DE CARMEN PARA EL EJERCICIO FISCAL 2021	44,987,366		44,987,366					44,987,366
POR LICENCIA DE CONSTRUCCIÓN	DIRECCION DE DESARROLLO URBANO	SECTOR MUNICIPAL	SECTOR MUNICIPAL	ARTICULO 46 DE LA LET DE INGRESOS DEL MUNICIPIO DE CARMEN PARA EL EJERCICIO FISCAL 2021	12,865,168		12,865,168					12,865,168
POR LICENCIA DE USO DE SUELO	DIRECCION DE DESARROLLO URBANO	SECTOR MUNICIPAL	SECTOR MUNICIPAL	ARTICULO 46 DE LA LET DE INGRESOS DEL MUNICIPIO DE CARMEN PARA EL EJERCICIO FISCAL 2021	46,176,892		46,176,892					46,176,892
POR LA AUTORIZACIÓN DE DEMOLICIÓN DE UNA EDIFICACIÓN	DIRECCION DE DESARROLLO URBANO	SECTOR MUNICIPAL	SECTOR MUNICIPAL	ARTICULO 46 DE LA LET DE INGRESOS DEL MUNICIPIO DE CARMEN PARA EL EJERCICIO FISCAL 2021	27,252		27,252					27,252
POR EXPEDICIÓN DE CEDULA CATASTRAL	TESORERIA MUNICIPAL	SECTOR MUNICIPAL	SECTOR MUNICIPAL	ARTICULO 46 DE LA LET DE INGRESOS DEL MUNICIPIO DE CARMEN PARA EL EJERCICIO FISCAL 2021	348,418		348,418					348,418
POR REGISTRO DE DIRECTORES RESPONSABLES DE OBRA	DIRECCION DE DESARROLLO URBANO	SECTOR MUNICIPAL	SECTOR MUNICIPAL	ARTICULO 46 DE LA LET DE INGRESOS DEL MUNICIPIO DE CARMEN PARA EL EJERCICIO FISCAL 2021	244,663		244,663					244,663
POR LA EXPEDICIÓN DE CERTIFICADOS, CERTIFICACIONES, CONSTANCIAS Y DUPLICADOS DE DOCUMENTOS	VARIOS	SECTOR MUNICIPAL	SECTOR MUNICIPAL	ARTICULO 46 DE LA LET DE INGRESOS DEL MUNICIPIO DE CARMEN PARA EL EJERCICIO FISCAL 2021	42,434,113		42,434,113					42,434,113
OTROS DERECHOS	VARIOS	SECTOR MUNICIPAL	SECTOR MUNICIPAL	ARTICULO 46 DE LA LET DE INGRESOS DEL MUNICIPIO DE CARMEN PARA EL EJERCICIO FISCAL 2021	31,084,088		31,084,088					31,084,088
TOTAL					197,646,722	0	197,646,722	0	0	0	0	197,646,722

Para los efectos de la fórmula a que se refieren los artículos 6, 8 y 9 de la Ley del Sistema de Coordinación Fiscal, el importe de la recaudación de los derechos que registre un flujo de efectivo, independientemente del ejercicio fiscal en que se hayan causado, así como los recargos, multas, gastos de ejecución, intereses no bancarios e indemnizaciones. A la cantidad pagada se descontarán las devoluciones que se hayan efectuado por cualquier título o motivo. Las cifras reportadas en la cuenta pública oficial de los ciudadanos relacionados con el otorgamiento de beneficios, programas, subvenciones, o subsidios, aun cuando tengan una denominación distinta en la legislación local correspondiente, y que estén dirigidos a determinado sector de la población o de la economía, no se considerarán ingresos para efectos de la determinación de coeficientes de participaciones. (Artículo 2 de la Ley de Coordinación Fiscal). Para los efectos de coordinación con las Entidades, se considerarán derechos, aun cuando tengan una denominación distinta en la legislación local correspondiente, las contribuciones que tengan las características de derecho conforme al Código Fiscal de la Federación y la Ley de Ingresos de la Federación. (Artículo 10A de la Ley de Coordinación Fiscal). También se considerarán como derechos para los efectos de este artículo, las contribuciones u otros cobros, cualquiera que sea su denominación, que tengan la característica de derechos de acuerdo con el Código Fiscal de la Federación, aun cuando se cobren por concepto de aportaciones, cooperaciones, donativos, productos, aprovechamientos o como garantía de pago por posibles infracciones. (Artículo 10A de la Ley de Coordinación Fiscal).

Responsable de la Información
 Ing. Leydi Laura Luján Herrera
 Tesorero Municipal

Vo. Bo.
 Lic. Pablo Gutiérrez Lazarus
 Presidente Municipal



**MUNICIPIO
DE TODOS**

CARMEN 2021-2024

CUENTA PÚBLICA 2021

Instituto del Deporte y la
Juventud de Carmen
(INDEJUCAR)

Municipio de Carmen,
Campeche



**MUNICIPIO
DE TODOS**
CARMEN 2021-2024

CUENTA PÚBLICA 2021

INFORMACIÓN CONTABLE

Instituto del Deporte y la
Juventud de Carmen
(INDEJUCAR)


Cuenta Pública 2021
Instituto del Deporte y la Juventud de Carmen
Estado de Actividades
Del 1 de Enero al 31 de Diciembre de 2021 y 2020
(Pesos)

Concepto	2021	2020
INGRESOS Y OTROS BENEFICIOS		
Ingresos de la Gestión	0	0
Impuestos	0	0
Cuotas y Aportaciones de Seguridad Social	0	0
Contribuciones de Mejoras	0	0
Derechos	0	0
Productos	0	0
Aprovechamientos	0	0
Ingresos por Venta de Bienes y Prestación de Servicios	0	0
Participaciones, Aportaciones, Convenios, Incentivos Derivados de la Colaboración Fiscal, Fondos Distintos de Aportaciones, Transferencias, Asignaciones, Subsidios y Subvenciones, y Pensiones y Jubilaciones	12,527,856	14,307,986
Participaciones, Aportaciones, Convenios, Incentivos Derivados de la Colaboración Fiscal, Fondos Distintos de Aportaciones	0	0
Transferencias, Asignaciones, Subsidios y Subvenciones, y Pensiones y Jubilaciones	12,527,856	14,307,986
Otros Ingresos y Beneficios	48	480,492
Ingresos Financieros	48	127
Incremento por Variación de Inventarios	0	0
Disminución del Exceso de Estimaciones por Pérdida o Deterioro u Obsolescencia	0	480,365
Disminución del Exceso de Provisiones	0	0
Otros Ingresos y Beneficios Varios	0	0
Total de Ingresos y Otros Beneficios	12,527,904	14,788,478
GASTOS Y OTRAS PÉRDIDAS		
Gastos de Funcionamiento	10,930,611	13,382,173
Servicios Personales	6,574,560	6,978,766
Materiales y Suministros	1,743,672	1,257,386
Servicios Generales	2,612,378	5,146,021
Transferencias, Asignaciones, Subsidios y Otras Ayudas	1,292,971	1,200,821
Transferencias Internas y Asignaciones al Sector Público	0	0
Transferencias al Resto del Sector Público	0	0
Subsidios y Subvenciones	0	0
Ayudas Sociales	1,292,971	1,200,821
Pensiones y Jubilaciones	0	0
Transferencias a Fideicomisos, Mandatos y Contratos Análogos	0	0
Transferencias a la Seguridad Social	0	0
Donativos	0	0
Transferencias al Exterior	0	0
Participaciones y Aportaciones	0	0
Participaciones	0	0
Aportaciones	0	0
Convenios	0	0
Intereses, Comisiones y Otros Gastos de la Deuda Pública	0	0
Intereses de la Deuda Pública	0	0
Comisiones de la Deuda Pública	0	0
Gastos de la Deuda Pública	0	0

Cuenta Pública 2021
Instituto del Deporte y la Juventud de Carmen
Estado de Actividades
Del 1 de Enero al 31 de Diciembre de 2021 y 2020
(Pesos)

Concepto	2021	2020
Costo por Coberturas	0	0
Apoyos Financieros	0	0
Otros Gastos y Pérdidas Extraordinarias	96,827	314,325
Estimaciones, Depreciaciones, Deterioros, Obsolescencia y	96,827	314,325
Provisiones	0	0
Disminución de Inventarios	0	0
Aumento por Insuficiencia de Estimaciones por Pérdida o Deterioro y	0	0
Aumento por Insuficiencia de Provisiones	0	0
Otros Gastos	0	0
Inversión Pública	0	0
Inversión Pública no Capitalizable	0	0
Total de Gastos y Otras Pérdidas	12,320,408	14,897,318
Resultados del Ejercicio (Ahorro/Desahorro)	207,496	-108,841

Bajo protesta de decir verdad declaramos que los Estados Financieros y sus Notas son razonablemente correctos y responsabilidad del em


 Lic. Eric Jallil Velázquez Ocampo
 Director


 C.P.A. Maria Antonia Sanchez Damian
 Encargada de Finanzas

Cuenta Pública 2021
 Instituto del Deporte y la Juventud de Carmen
 Estado de Situación Financiera
 Al 31 de Diciembre de 2021 y 2020
 (Pesos)

CONCEPTO	2021	Año 2020	CONCEPTO	2021	Año 2020
ACTIVO			PASIVO		
Activo Circulante			Pasivo Circulante		
Efectivo y Equivalentes	160,712	0	Cuentas por Pagar a Corto Plazo	545,653	881,636
Derechos a Recibir Efectivo o Equivalentes	0	0	Documentos por Pagar a Corto Plazo	0	0
Derechos a Recibir Bienes o Servicios	0	0	Porción a Corto Plazo de la Deuda Pública a Largo Plazo	0	0
Inventarios	0	0	Títulos y Valores a Corto Plazo	0	0
Almacenes	0	0	Pasivos Diferidos a Corto Plazo	0	0
Estimación por Pérdida o Deterioro de Activos Circulantes	0	0	Fondos y Bienes de Terceros en Garantía y/o Administración a Corto Plazo	0	0
Otros Activos Circulantes	0	0	Provisiones a Corto Plazo	0	0
Total de Activos Circulantes	160,712	223,505	Total de Pasivos Circulantes	545,653	881,636
Activo No Circulante			Pasivo No Circulante		
Inversiones Financieras a Largo Plazo	0	0	Cuentas por Pagar a Largo Plazo	0	0
Derechos a Recibir Efectivo o Equivalentes a Largo Plazo	0	0	Documentos por Pagar a Largo Plazo	0	0
Bienes Inmuebles, Infraestructura y Construcciones en Proceso	0	0	Deuda Pública a Largo Plazo	0	0
Bienes Muebles	1,045,507	739,106	Pasivos Diferidos a Largo Plazo	0	0
Activos Intangibles	0	0	Fondos y Bienes de Terceros en Garantía y/o Administración a Largo Plazo	0	0
Depreciación, Deterioro y Amortización Acumulada de Bienes	-177,567	-80,741	Provisiones a Largo Plazo	0	0
Activos Diferidos	0	0	Total de Pasivos No Circulantes	0	0
Estimación por Pérdida o Deterioro de Activos no Circulantes	0	0	Total del Pasivo	545,653	881,636
Otros Activos no Circulantes	0	0	HACIENDA PÚBLICA/ PATRIMONIO		
Total de Activos No Circulantes	867,940	858,365	Hacienda Pública/Patrimonio Contribuido	1	1
Total del Activo	1,028,652	881,870	Aportaciones	0	0
			Donaciones de Capital	1	1
			Actualización de la Hacienda Pública / Patrimonio	0	0
			Hacienda Pública/Patrimonio Generado	482,998	183
			Resultados del Ejercicio (Ahorro / Desahorro)	207,496	-106,841
			Resultados de Ejercicios Anteriores	-205,215	-96,075
			Revalúos	480,365	0
			Reservas	0	0
			Rectificaciones de Resultados de Ejercicios Anteriores	353	208,096
			Exceso o Insuficiencia en la Actualización de la Hacienda Pública/Patrimonio	0	0
			Resultado por Posición Monetaria	0	0
			Resultado por Tenencia de Activos no Monetarios	0	0
			Total Hacienda Pública/ Patrimonio	482,998	184
			Total del Pasivo y Hacienda Pública / Patrimonio	1,028,652	881,870

Bajo protesta de decir verdad declaramos que los Estados Financieros y los datos son razonablemente correctos y responsabilidad del emisor


Enrique Isid. Valdezquez Oubino
 Director

C.P.A. María Antonia Sanchez Damian
 Encargada de Finanzas

Cuenta Pública 2021
Instituto del Deporte y la Juventud de Carmen
Estado de Variación en la Hacienda Pública
Del 1 de Enero al 31 de Diciembre de 2021
 (pesos)

Concepto	Hacienda Pública Patrimonio Contribuido	Hacienda Pública Patrimonio Generado de Ejercicios Anteriores	Hacienda Pública Patrimonio Generado del Ejercicio	Exceso o Insuficiencia en la Actualización de la Hacienda Pública / Patrimonio	TOTAL
HACIENDA PÚBLICA/PATRIMONIO CONTRIBUIDO NETO DE 2020					
Aportaciones	1				1
Donaciones de Capital	0				0
Actualización de la Hacienda Pública/Patrimonio	1				1
	0				0
HACIENDA PÚBLICA/PATRIMONIO GENERADO NETO DE 2020					
Resultados del Ejercicio (Ahorro/Desahorro)		108,024	-108,841		183
Resultados de Ejercicios Anteriores		-99,075	-108,841		-108,841
Revalúos		0			0
Reservas		0			0
Rectificaciones de Resultados de Ejercicios Anteriores		208,098			208,098
EXCESO O INSUFICIENCIA EN LA ACTUALIZACIÓN DE LA HACIENDA PÚBLICA/PATRIMONIO NETO DE 2020					
Resultado por Posición Monetaria					0
Resultado por Tenencia de Activos no Monetarios					0
HACIENDA PÚBLICA / PATRIMONIO NETO FINAL DE 2020	1	108,024	-108,841	0	184
CAMBIO EN LA HACIENDA PÚBLICA/PATRIMONIO CONTRIBUIDO NETO DE 2021					
Aportaciones	0				0
Donaciones de Capital	0				0
Actualización de la Hacienda Pública/Patrimonio	0				0
VARIACIONES DE LA HACIENDA PÚBLICA / PATRIMONIO GENERADO NETO DE 2021					
Resultados del Ejercicio (Ahorro/Desahorro)		-106,141	588,956		482,815
Resultados de Ejercicios Anteriores		-106,141	207,496		207,496
Revalúos		0	108,841		2,700
Reservas		0	480,365		480,365
Rectificaciones de Resultados de Ejercicios Anteriores		0	0		0
			-207,745		-207,745
CAMBIO EN EL EXCESO O INSUFICIENCIA EN LA ACTUALIZACIÓN DE LA HACIENDA PÚBLICA/PATRIMONIO NETO DE 2021					
Resultado por Posición Monetaria					0
Resultado por Tenencia de Activos no Monetarios					0
HACIENDA PÚBLICA / PATRIMONIO NETO FINAL DE 2021	1	2,883	480,115	0	482,999

Bajo protesta de decir verdad declaramos que los Estados Financieros y sus Notas son razonablemente correctos y responsabilidad del emisor


 Lic. Erick Julián Velázquez Cárdenas
 Director


 C.P.A. María A. María Sánchez Damiani
 Encargada de Finanzas

Cuenta Pública 2021
Instituto del Deporte y la Juventud de Carmen
Estado de Cambios en la Situación Financiera
Del 1 de Enero al 31 de Diciembre de 2021
(Pesos)

Concepto	Origen	Aplicación
ACTIVO	0	146,781
Activo Circulante	62,794	0
Efectivo y Equivalentes	48,608	0
Derechos a Recibir Efectivo o Equivalentes	14,186	0
Derechos a Recibir Bienes o Servicios	0	0
Inventarios	0	0
Almacenes	0	0
Estimación por Pérdida o Deterioro de Activos Circulantes	0	0
Otros Activos Circulantes	0	0
Activo No Circulante	0	208,575
Inversiones Financieras a Largo Plazo	0	0
Derechos a Recibir Efectivo o Equivalentes a Largo Plazo	0	0
Bienes Inmuebles, Infraestructura y Construcciones en Proceso	0	0
Bienes Muebles	0	306,402
Activos Intangibles	0	0
Depreciación, Deterioro y Amortización Acumulada de Bienes	96,827	0
Activos Diferidos	0	0
Estimación por Pérdida o Deterioro de Activos no Circulantes	0	0
Otros Activos no Circulantes	0	0
PASIVO	0	336,034
Pasivo Circulante	0	336,034
Cuentas por Pagar a Corto Plazo	0	336,034
Documentos por Pagar a Corto Plazo	0	0
Porción a Corto Plazo de la Deuda Pública a Largo Plazo	0	0
Títulos y Valores a Corto Plazo	0	0
Pasivos Diferidos a Corto Plazo	0	0
Fondos y Bienes de Terceros en Garantía y/o Administración a Corto Plazo	0	0
Provisiones a Corto Plazo	0	0
Otros Pasivos a Corto Plazo	0	0
Pasivo No Circulante	0	0
Cuentas por Pagar a Largo Plazo	0	0
Documentos por Pagar a Largo Plazo	0	0
Deuda Pública a Largo Plazo	0	0
Pasivos Diferidos a Largo Plazo	0	0
Fondos y Bienes de Terceros en Garantía y/o en Administración a Largo Plazo	0	0
Provisiones a Largo Plazo	0	0
HACIENDA PÚBLICA/ PATRIMONIO	482,615	0
Hacienda Pública/Patrimonio Contribuido	0	0
Aportaciones	0	0
Donaciones de Capital	0	0
Actualización de la Hacienda Pública / Patrimonio	0	0
Hacienda Pública/Patrimonio Generado	482,615	0
Resultados del Ejercicio (Ahorro / Desahorro)	316,336	0
Resultados de Ejercicios Anteriores	0	106,141
Revalúos	480,365	0
Reservas	0	0
Rectificaciones de Resultados de Ejercicios Anteriores	0	207,745
Exceso o Insuficiencia en la Actualización de la Hacienda Pública/Patrimonio	0	0
Resultado por Posición Monetaria	0	0
Resultado por Tenencia de Activos no Monetarios	0	0

Bejo protesta de decir verdad declaramos que los Estados Financieros y sus Notas son razonablemente correctos y responsabilidad del emisor



 Lic. Erick Javi Velázquez Quiñones
 Director


 C.P.A. María Antonia Sánchez Damián
 Encargada de Finanzas

Cuenta Pública 2021
 Instituto del Deporte y la Juventud de Carmen
 Estado de Flujos de Efectivo
 Del 1 de Enero al 31 de Diciembre de 2021 y 2020
 (Pesos)

Concepto	2021	2020
Flujos de Efectivo de las Actividades de Operación		
Origen	12,527,856	14,639,278
Impuestos	0	0
Cuotas y Aportaciones de Seguridad Social	0	0
Contribuciones de mejoras	0	0
Derechos	0	0
Productos	0	0
Aprovechamientos	0	0
Ingresos por Venta de Bienes y Prestación de Servicios	0	0
Participaciones, Aportaciones, Convenios, Incentivos Derivados de la Colaboración Fiscal y Fondos Distintos de Aportaciones	0	0
Transferencias, Asignaciones, Subsidios y Subvenciones, y Pensiones y Jubilaciones	12,527,856	14,307,986
Otros Orígenes de Operación	0	231,293
Aplicación	12,270,082	14,692,993
Servicios Personales	6,674,560	6,978,766
Materiales y Suministros	1,743,672	1,257,386
Servicios Generales	2,583,685	5,146,021
Transferencias Internas y Asignaciones al Sector Público	0	0
Transferencias al resto del Sector Público	0	0
Subsidios y Subvenciones	0	0
Ayudas Sociales	1,292,971	1,200,821
Pensiones y Jubilaciones	0	0
Transferencias a Fideicomisos, Mandatos y Contratos Análogos	0	0
Transferencias a la Seguridad Social	0	0
Donativos	0	0
Transferencias al Exterior	0	0
Participaciones	0	0
Aportaciones	0	0
Convenios	0	0
Otras Aplicaciones de Operación	75,173	0
Flujos Netos de Efectivo por Actividades de Operación	257,794	-43,715
Flujos de Efectivo de las Actividades de Inversión		
Origen	0	0
Bienes Inmuebles, Infraestructura y Construcciones en Proceso	0	0
Bienes Muebles	0	0
Otros Orígenes de Inversión	0	0
Aplicación	306,402	58,414
Bienes Inmuebles, Infraestructura y Construcciones en Proceso	0	0
Bienes Muebles	306,402	58,414
Otras Aplicaciones de Inversión	0	0
Flujos Netos de Efectivo por Actividades de Inversión	-306,402	-58,414
Flujo de Efectivo de las Actividades de Financiamiento		
Origen	0	0
Endeudamiento Neto	0	0
Interno	0	0
Externo	0	0
Otros Orígenes de Financiamiento	0	0
Aplicación	0	0
Servicios de la Deuda	0	0
Interno	0	0
Externo	0	0
Otras Aplicaciones de Financiamiento	0	0
Flujos netos de Efectivo por Actividades de Financiamiento	0	0
Incremento/Disminución Neta en el Efectivo y Equivalentes al Efectivo	-48,608	-102,129
Efectivo y Equivalentes al Efectivo al inicio del Ejercicio	209,319	311,449
Efectivo y Equivalentes al Efectivo al final del Ejercicio	160,712	209,319

Bajo protesta de decir verdad declaramos que los Estados Financieros y sus Notas son razonablemente correctos y responsabilidad del emisor


 Lic. Erick Jallí Velazquez Ocampo
 Director


 C.P.A. María Antonia Sánchez Damian
 Encargada de Finanzas

Cuenta Pública 2021
Instituto del Deporte y la Juventud de Carmen
Informe de Pasivos Contingentes
Del 1 de Enero al 31 de Diciembre de 2021
(Pesos)

"En cumplimiento a lo dispuesto en los artículos 46, fracción I, inciso d, y 52 de la Ley General de Contabilidad Gubernamental, y de conformidad con lo establecido en el capítulo VII, numeral III, inciso g) del Manual de Contabilidad Gubernamental emitido por el CONAC, el ente público informa lo siguiente:"

Concepto

Esta Institucion no en fue notificada de ningun pasivo contingente por la autoridad competente en el periodo que se informa, lo anterior de conformidad con lo establecido en el capituylo VII, numeral II, inciso H) del Manual de Contabilidad Gubernamental emitido por el CONAC, donde se establece en terminos generales que:

" Los pasivos contingentesd son obligaciones que tienen su origen en hechos especificos e independientes el pasado que en el futuro pueden ocurrir o no, de acuerdo con lo que acontezca, desaparecen o se convierten edn pasivos rfeales, por ejemplo,juicios, garantias, avales, costo de planes de pensiones, jubilaciones etc. "

Bajo protesta de decir verdad declaramos que los Estados Financieros y sus Notas son razonablemente correctos y responsabilidad del emisor


Lic. Erick Jalil Velazquez
Director


PA Maria Antonia Sanchez Damia
Encargada de Finanzas



INDEJUCAR

Instituto del Deporte y de la Juventud de Carmen

CUARTO TRIMESTRE

NOTAS A LOS ESTADOS FINANCIEROS

**Municipio de Carmen
Estado de Campeche
Instituto del Deporte y la Juventud de Carmen**

Del 1 de enero al 30 de diciembre de 2021

(CIFRAS EXPRESADAS EN PESOS)

Las presentes Notas de Desglose, Notas de Memoria y Notas de Gestión Administrativa, son para dar cumplimiento al Art. 48, 46 fracción I, inciso f) y al Art. 49 de la Ley General de Contabilidad Gubernamental, que indica que los entes públicos deberán acompañar con Notas a los Estados Financieros, las cuales deberán revelar y proporcionar información adicional que amplíe y de significado a los datos contenidos en los reportes. Los Estados Financieros y sus Notas se prepararon de acuerdo con lo establecido por la Ley General de Contabilidad Gubernamental, la **Normatividad emitida por el Consejo Nacional de Armonización Contable (CONAC)** y demás disposiciones legales aplicables para que sea de mayor utilidad de los usuarios.

El objetivo general, es proporcionar información sobre la situación financiera, los resultados de la gestión, los flujos de efectivo y sobre el ejercicio del Presupuesto de Ingresos y del Presupuesto de Egresos, así como de la postura fiscal de los entes públicos.



NOTAS DE DESGLOSE

I) NOTAS AL ESTADO DE SITUACIÓN FINANCIERA

Activo

- Efectivo y Equivalentes**

1.

Este saldo esta integrado por diferentes cheques con conceptos de fondo de caja chica a comprobar de los años 2016, 2017, 2018, 2019, 2020 y de Enero a Septiembre 2021 Resultando un monto acumulado de 69,767.00

Concepto	2021	2020
EFFECTIVO Y EQUIVALENTES	160,712	209,319
Fondo fijo de caja (1)	69,767	65,870
Bancos	90,945	143,449
Suma	160,712	209,319

Bancos/Tesorería

Banco	Importe
Banco Santander cta 18000195145	90,945
	0
	0
Suma	0

- Derechos a recibir Efectivo y Equivalentes y Bienes o Servicios a Recibir**

2. No hay saldos al 31 de Diciembre de 2021 en la cuenta de Deudores diversos.

Concepto	2021	2020
CUENTAS POR COBRAR A CORTO PLAZO	0	0
DEUDORES DIVERSOS POR COBRAR A CORTO PLAZO	0	14,186
OTROS DERECHOS A RECIBIR EFECTIVO O EQUIVALENTES A CORTO PLAZO	0	0
Suma	0	14,186

Bienes inmuebles, Infraestructura y Construcciones en Proceso

Se integra de la siguiente manera:

Concepto	2021	2020
TERRENOS	\$.00	\$.00
OTROS BIENES INMUEBLES	\$.00	\$.00
Subtotal BIENES MUEBLES	\$ -	\$ -

Bienes Muebles, Intangibles y Depreciaciones

Se integran de la siguiente manera:

Concepto	2021	2020
MOBILIARIO Y EQUIPO DE ADMINISTRACIÓN	153,632	140,562
MOBILIARIO Y EQUIPO EDUCACIONAL Y RECREATIVO	46,578	46,578



VEHÍCULOS Y EQUIPO DE TRANSPORTE	607,800	370,000
MAQUINARIA, OTROS EQUIPOS Y HERRAMIENTAS	237,498	181,966
Subtotal BIENES MUEBLES	1,045,507	739,106
SOFTWARE	0	0
LICENCIAS	0	0
Subtotal ACTIVOS INTANGIBLES	0	0
DEPRECIACIÓN ACUMULADA DE BIENES MUEBLES	177,567	80,741
Subtotal DEPRECIACIÓN, DETERIORO Y AMORTIZACIÓN ACUMULADA DE BIENES	177,567	80,741
Suma	867,940	658,365

Estimacion y deterioro

Los criterios utilizados para la determinacion de la depreciacion en linea recta

Costo de adquisicion del activo depreciable o amortizable-valor de desecho/vida util

DEPRECIACIÓN ACUMULADA DE BIENES MUEBLES	177,567	80,741
Depreciacion acumulada de mobiliario y equipo de administracion	29,595	10,961
Depreciacion acumulada de mobiliario y equipo educacional y recreativo	16,363	16,363
Depreciacion acumulada de vehiculo y equipo de transporte	74,000	0
Depreciacion acumulada de Maquinaria otro equipo y herramientas	57,608	53,417

Pasivo

1

Este género se compone de dos grupos, el Pasivo Circulante y el Pasivo No Circulante, en éstos inciden pasivos derivados de operaciones por servicios personales, cuentas por pagar por operaciones presupuestarias devengadas y contabilizadas al 30 de septiembre del ejercicio correspondiente; pasivos por obligaciones laborales, a continuación se presenta la integración del pasivo:

Concepto	2021	2020
PASIVO CIRCULANTE	545,653	881,686
PASIVO NO CIRCULANTE	0	0
Suma de Pasivo	545,653	881,686

• **Pasivo Circulante**

Destacan entre las principales partidas del Pasivo Circulante las siguientes:

Servicios Personales por Pagar a Corto Plazo

- 1 Otros impuestos que deriban de una relacion laboral descuentos a trabajadores sindicalizados del ejercicio 2018 que no se cubrieron \$ 1,775
- 2 **Retenciones por Pagar a Corto Plazo \$ 355,991**
ISR salarios por pagar corresponde a declaraciones no pagadas dic 2019 por la cantidad de \$ 124,329, diferencia del pago marzo 2020 \$ 80
Abril 2020 \$ 80 , declaracion de dic 2021 \$ 77,971, diferencia no identificada desde 2016, \$ 153,531
- 3 Retencion ISR Honorarios saldo inicial en en ejercicio 2016 no identificado \$ 155.934
- 4 Retencion Iva Pago del mes de Diciembre 2021 \$ 828



- 5 Acreedores diversos saldo inicial de 2016 no identificado \$ 31,124

	SERVICIOS PERSONALES POR PAGAR A CORTO PLAZO		0
	RETENCIONES Y CONTRIBUCIONES POR PAGAR A CORTO PLAZO		514,528
1	Otros impuestos que deriban de una relacion laboral	1,775	
2	Isr salario por pagar	355,991	
3	Isr por honorarios	155,934	
4	Retencion de IVA	828	
	OTRAS CUENTAS POR PAGAR A CORTO PLAZO		31,124
5	Acreedores diversos	31,124	
	Suma PASIVO CIRCULANTE		545,653

II) NOTAS AL ESTADO DE ACTIVIDADES

Ingresos de Gestión

- 1 *Participaciones, Aportaciones, Convenios, Incentivos Derivados de la Colaboración Fiscal, Fondos Distintos de Aportaciones, Transferencias, Asignaciones, Subsidios y Subvenciones, y Pensiones y Jubilaciones.*

Concepto	Importe
PARTICIPACIONES	0
Subtotal Participaciones	0
APORTACIONES	0
Subtotal Aportaciones	0
	0
Subtotal Convenios	0
INCENTIVOS DERIVADOS DE LA COLABORACIÓN FISCAL	0
Subtotal Incentivos Derivados de la Colaboración Fiscal	0
FONDOS DISTINTOS DE APORTACIONES	0
Subtotal Fondos Distintos de Aportaciones	0
TRANSFERENCIAS Y ASIGNACIONES	12,527,856
Subtotal Transferencias y Asignaciones	12,527,856
SUBSIDIOS Y SUBVENCIONES	0
Subtotal Transferencias y Asignaciones	0
PENSIONES Y JUBILACIONES	0
Subtotal Pensiones y Jubilaciones	0

3. *De los rubros de Ingresos Financieros, Incremento por Variación de Inventarios, Disminución del Exceso de Estimaciones por Pérdida o Deterioro u Obsolescencia, Disminución del Exceso de Provisiones, y de Otros Ingresos y Beneficios Varios, se informarán los montos totales y cualquier característica significativa.*

Gastos y Otras Pérdidas:

1. Explicar aquellas cuentas de gastos de funcionamiento, transferencias, subsidios y otras ayudas, participaciones y aportaciones, otros gastos y pérdidas extraordinarias, así como los ingresos y gastos extraordinarios, que en lo individual representen el 10% o más del total de los gastos.



Concepto	Importe
GASTOS DE FUNCIONAMIENTO	10,930,611
TRANSFERENCIAS, ASIGNACIONES, SUBSIDIOS Y OTRAS AYUDAS	1,292,971
PARTICIPACIONES Y APORTACIONES	0
INTERESES, COMISIONES Y OTROS GASTOS DE LA DEUDA PUBLICA	0
OTROS GASTOS Y PÉRDIDAS EXTRAORDINARIAS	96,827
Suma de GASTOS Y OTRAS PÉRDIDAS	12,320,409

A su vez se presentan aquellos rubros que en forma individual representan el 8.0% o más del total de los gastos:

Concepto	Importe	%
REMUNERACIONES AL PERSONAL DE CARÁCTER PERMANENTE	6,574,560	53%
SERVICIOS PROFESIONALES, CIENTÍFICOS Y TÉCNICOS Y OTROS SERVICIOS	0	0
SEGURIDAD SOCIAL	0	0

III) NOTAS AL ESTADO DE VARIACIÓN EN LA HACIENDA PÚBLICA

1. El estado de variación de la hacienda pública refleja todas las rectificaciones realizadas en ejercicios anteriores aumentos y disminuciones se hicieron en el periodo de enero a septiembre 2021 y Octubre 2021septiembre 2021

Concepto	Hacienda Pública/Patrimonio Contribuido	Hacienda Pública/Patrimonio Generado de Ejercicios Anteriores	Hacienda Pública/Patrimonio Generado del Ejercicio	Exceso o Insuficiencia en la Actualización de la Hacienda Pública / Patrimonio	TOTAL
HACIENDA PÚBLICA/PATRIMONIO CONTRIBUIDO NETO DE 2020					1
Aportaciones	0				0
Donaciones de Capital	1				1
Actualización de la Hacienda	0				0
Modificación al patrimonio generado					
VARIACIONES DE LA HACIENDA PÚBLICA / PATRIMONIO GENERADO NETO DE 2021		-106,141	588,956		482,815
Resultados del Ejercicio (Ahorro/Desahorro)			207,496		207,496
Resultados de Ejercicios Anteriores		-106,141	108,841		2,700
Revalúos		0	480,365	0	480,365
Reservas		0	0		0
Rectificaciones de Resultados de		0	-207,745		-207,745

IV) NOTAS AL ESTADO DE FLUJOS DE EFECTIVO



Efectivo y equivalentes

1. El efectivo son cheques con conceptos de fondo de caja chica a comprobar de los años 2016-2017-2018-2019-2020-2021 y de Enero a Septiembre 2021.

Concepto	2021	2020
EFFECTIVO	69,767	65,870
BANCOS/TESORERÍA	90,945	143,449
BANCOS/DEPENDENCIAS Y OTROS	0	0
INVERSIONES TEMPORALES (HASTA 3 MESES)	0	0
FONDOS CON AFECTACIÓN ESPECÍFICA	0	0
DEPÓSITOS DE FONDOS DE TERCEROS EN GARANTÍA Y/O	0	0
Total de EFECTIVO Y EQUIVALENTES	160,712	209,319

2. Se efectuó la compra en el mes de Diciembre de bienes muebles como son mobiliario de oficina, camioneta de carga y tractorpodadora.

Concepto	2021
BIENES MUEBLES	306,401
MOBILIARIO Y EQUIPO DE ADMINISTRACION	13,069
Muebles de oficina y estantería	11,170
Otros mobiliarios y equipos de administracion	1,899
VEHICULO Y EQUIPO DE TRANSPORTE	237,800
Vehiculo y equipo de transporte	237,800
MAQUINARIA, OTROS EQUIPOS Y HERRAMIENTAS	55,532
Maquinaria y Equipo Industrial	55,532
Herramientas y Maquinas	

3. Conciliación de los Flujos de Efectivo Netos de las Actividades de Operación y la cuenta de Ahorro/Desahorro antes de Rubros Extraordinarios.

	2021	2020
Ahorro/Desahorro antes de rubros Extraordinarios		-596,968
<i>Movimientos de partidas (o rubros) que no afectan al efectivo.</i>		
Depreciación	96,827	
Amortización		
Incrementos en las provisiones		
Incremento en inversiones producido por revaluación		
Ganancia/pérdida en venta de propiedad, planta y equipo		
Incremento en cuentas por cobrar		-552,835
Partidas extraordinarias		-44,133
Flujo de efectivo neto de las actividades de operación		-596,968

- V) CONCILIACIÓN ENTRE LOS INGRESOS PRESUPUESTARIOS Y CONTABLES, ASÍ COMO ENTRE LOS EGRESOS PRESUPUESTARIOS Y LOS GASTOS CONTABLES.

1. Ingresos Presupuestarios **12,527,856**

2. Más ingresos contables no presupuestarios			48
2.1 Ingresos Financieros			



2.2 Incremento por Variación de Inventarios		
2.3 Disminución del exceso de estimaciones por pérdida o deterioro u obsolescencia	0	
2.4 Disminución del exceso de provisiones	0	
2.5 Otros ingresos y beneficios varios	0	
2.6 Otros ingresos contables no presupuestarios	0	0
		0
3. Menos ingresos presupuestarios no contables		
3.1 Aprovechamientos Patrimoniales	0	
3.2 Ingresos derivados de financiamientos	0	
3.3 Otros Ingresos presupuestarios no contables	0	
4. Ingresos Contables (4 = 1 + 2 - 3)		12,527,904

Instituto del Deporte y la Juventud de Carmen
Conciliación entre los Egresos Presupuestarios y los Gastos Contables
Correspondiente del 1 de Enero al 31 de Diciembre de 2021

1. Total de egresos presupuestarios		12,501,290
2. Menos egresos presupuestarios no contables		306,402
2.1 Materias Primas y Materiales de Producción y Comercialización	0	
2.2 Materiales y Suministros	0	
2.3 Mobiliario y Equipo de Administración	13,070	
2.4 Mobiliario y Equipo Educativo y Recreativo	0	
2.5 Equipo e Instrumental Médico y de Laboratorio	0	
2.6 Vehículos y Equipo de Transporte	237,800	
2.7 Equipo de Defensa y Seguridad	0	
2.8 Maquinaria, Otros Equipos y Herramientas	55,532	
2.9 Activos Biológicos	0	
2.10 Bienes Inmuebles	0	
2.11 Activos Intangibles	0	
2.12 Obra Pública en Bienes de Dominio Público	0	
2.13 Obra Pública en Bienes Propios	0	
2.14 Acciones y Participaciones de Capital	0	
2.15 Compra de Títulos y Valores	0	
2.16 Concesión de Préstamos	0	
2.17 Inversiones en Fideicomisos, Mandatos y Otros Análogos		
2.18 Provisiones para Contingencias y Otras Erogaciones Especiales		
2.19 Amortización de la Deuda Pública		
2.20 Adeudos de Ejercicios Fiscales Anteriores (ADEFAS)		
2.21 Otros Egresos Presupuestales No Contables	0	
3. Más Gastos Contables No Presupuestarios		96,827
3.1 Estimaciones, Depreciaciones, Deterioros, Obsolescencia y Amortizaciones	96,827	
3.2 Provisiones	0	
3.3 Disminución de inventarios	0	
3.4 Aumento por insuficiencia de estimaciones por pérdida o deterioro u	0	
3.5 Aumento por insuficiencia de provisiones	0	
3.6 Otros Gastos	0	
3.7 Otros Gastos Contables No Presupuestales	0	



NOTAS DE MEMORIA (CUENTAS DE ORDEN)

Explicar aquellas cuentas de gastos de funcionamiento, transferencias, subsidios y otras ayudas, participaciones y aportaciones, otros gastos y pérdidas extraordinarias, así como los ingresos y gastos extraordinarios, que en lo individual representen el 10% o más del total de los gastos.

Las cuentas que se manejan para efectos de estas Notas son las siguientes:

Cuentas de Orden Contables y Presupuestarias:

Contables:

Concepto	Importe
VALORES	0
EMISION DE OBLIGACIONES	0
AVALES Y GARANTIAS	0
JUICIOS	0
INVERSION MEDIANTE PROYECTOS PARA PRESTACION DE SERVICIOS (PPS) Y SIMILARES	0
BIENES EN CONCESIONADOS O EN COMODATO	0
	0
Suma CUENTAS DE ORDEN CONTABLES	\$ -

Presupuestarias:

- 1) Las cuentas Presupuestarias del Ingreso se encuentra la información relativa al Subsidio Municipal aprobado en el Presupuesto de Egresos del H. Ayuntamiento de Carmen para el Ejercicio Fiscal 2021, así como las afectaciones que se realizaron derivado de las actividades y que fueron necesarias para el adecuado registro contable presupuestal de las operaciones del Organismo que informa.

Concepto	Importe
Concepto LEY DE INGRESOS	
Ley de ingresos estimada	11,455,136
Ley de ingresos por ejecutar	843,878
Modificaciones a la ley de Ingresos estimada	1,918,598
Ley de ingresos devengada	10,327,856
Ley de ingresos recaudada	10,327,856

- 2) Las cuentas Presupuestarias del Egreso se encuentra la información relativa al Presupuesto de Egresos para el Ejercicio Fiscal 2021 del Instituto del Deporte y de la Juventud de Carmen aprobado por el Comité Consultivo de esta Institución, así como las afectaciones que se realizaron como ampliaciones de los recursos estimados por Apoyos Extraordinarios para el financiamiento del gasto corriente específico.

Concepto	Importe
PRESUPUESTO DE EGRESOS	
Presupuesto de egresos aprobado	11,455,136
Presupuesto de egresos por ejercer	872,474
Modificaciones al presupuesto de egresos aprobado	1,918,598
Presupuesto de egresos comprometido	10,313,810
Presupuesto de egresos devengado	10,313,810
Presupuesto de egresos ejercido	10,313,810
Presupuesto de egresos pagado	10,313,810



NOTAS DE GESTIÓN ADMINISTRATIVA

1. Introducción

Los Estados Financieros de los entes públicos, proveen de información financiera a los principales usuarios de la misma, al Comité Consultivo de la Institución, al H. Ayuntamiento de Carmen, al Congreso del Estado de Campeche y a los ciudadanos en general.

El objetivo del presente documento es la revelación del contexto y de los aspectos económicos financieros más relevantes que influyeron en la toma de decisiones en el período, y que deberán ser considerados en la elaboración de los estados financieros para la mayor comprensión de los mismos y sus particularidades.

De esta manera, se informa y explica la respuesta del Instituto a las condiciones relacionadas con la información financiera de cada período de gestión; además, de exponer aquellas políticas que podrían afectar la toma de decisiones en períodos posteriores.

2. Panorama Económico y Financiero

En el Presupuesto de Egresos del H. Ayuntamiento de Carmen aprobado por el H. Cabildo para el Ejercicio Fiscal 2021, se aprobó el importe por Subsidio Municipal que el Instituto del Deporte y de la Juventud de Carmen percibirá durante en el mismo ejercicio por un importe de **11,455,136.00 (Son: Once millones cuatrocientos cincuenta y cinco mil ciento treinta y seis pesos 00/100 M.N.)** El cual fue la base para la elaboración del Presupuesto de Ingresos y Egresos por un importe igual, mismo que fue aprobado por el Comité Consultivo del Instituto del Deporte y de la Juventud de Carmen buscando con esto tener un equilibrio presupuestal, bajo estas condiciones económico-financieras este Ente público opera durante el Ejercicio Fiscal 2021; y las cuales se tomaron como base para la toma de decisiones de la administración.

3. Autorización e Historia

El Instituto del Deporte y de la Juventud del Municipio de Carmen por sus siglas (INDEJUCAR) se constituyó por acuerdo del Cabildo del H. Ayuntamiento de Carmen el 16 de enero de 2012, como un Organismo desconcentrado del H. Ayuntamiento de Carmen, se encuentra registrado ante la Secretaría de Hacienda y Crédito Público con Registro Federal del Contribuyente **IDD120117ND4** como una Institución sin fines de lucro, actualmente es administrado bajo la Dirección del **Lic. Erick Jallil Velázquez Ocampo** para la Administración 2021-2024.

Que para llevar a cabo sus funciones y como principales cambios se estructura en base al Reglamento Interior del Instituto del Deporte y de la Juventud del Municipio de Carmen, aprobado por el Cabildo del H. Ayuntamiento de Carmen la misma fecha de su creación.

4. Organización y Objeto Social

El Instituto del Deporte y de la Juventud de Carmen, conducirá sus actividades en forma programada con base en los Planes Estatal y Municipal de Desarrollo del Programa Operativo Anual, así como con los programas regionales e institucionales.

a) Objeto social El Instituto del Deporte y de la Juventud del Municipio de Carmen tiene las atribuciones y obligaciones el Reglamento por el que fue creado. La Ley Orgánica del Estado de Campeche y otras disposiciones aplicables.

b) Principal actividad Planear, guiar y conducir sus actividades sujetándose a las políticas estratégicas prioridades y restricciones para el logro de sus objetivos y metas que establezca el Plan Municipal de Desarrollo y demás leyes aplicables en la materia respectivamente. Que para el cumplimiento de los objetivos de acuerdo al Plan Municipal de Desarrollo para la Administración 2011-2024 será:



ESTABLECER UN CARMEN FUERTE Y SANO. El deporte es la principal acción que orienta a disminuir la violencia en Jóvenes e influye a una vida saludable, la adecuada inversión en infraestructura y la implementación de acciones propiciará generar un Carmen Fuerte y Sano.

ESTRATEGIA: 5.2.2.1 Impulsar programas para generar un Carmen fuerte y sano

c) Ejercicio Fiscal: El Informe financiero que se presenta en este documento corresponde del 1 de enero al 31 de Diciembre del Ejercicio Fiscal 2021.

d) Régimen jurídico. Moral con Fines no Lucrativos

e) Consideraciones fiscales del Ente: Las obligaciones Fiscales que el Instituto del Deporte y de la Juventud de Carmen está obligado a cumplir son los establecidos en la Ley del Impuesto Sobre la Renta.

Estructura organizacional básica de acuerdo al Reglamento de la Administración Pública Municipal es el Siguiente:

1. Comité Consultivo del Deporte y de la Juventud Municipal

2. La Dirección del Instituto

3. La Coordinaciones

- Coordinación de Deporte;
- Coordinación de la Juventud

4. Departamentos

- Departamento de Asuntos Jurídicos
- Departamento de Recursos Financieros
- Departamento de Promoción, Desarrollo del Deporte y Atención a la Juventud
- Departamento de Operaciones y Mantenimiento de Instalaciones Deportivas

5. Unidades de Apoyo

- Unidad de Actividad Física, Recreación, Formación y Capacitación
- Unidad de Deporte Estudiantil, Popular, de la Tercera Edad y de Capacidades Diferentes
- Unidad de Deporte Federado, Individual y de Alto Rendimiento

g) El Organismo no contrato Fideicomisos, mandatos y análogos de los cuales es fideicomitente o fideicomisario durante el periodo informado.

5. Bases de Preparación de los Estados Financieros

- Los estados financieros se prepararon de acuerdo a la Ley General de Contabilidad Gubernamental con base a la Guía Contabilizadora y Normativa Vigentes emitida por el Consejo Nacional de Armonización Contable (CONAC).
- Postulados básicos: Se siguieron los elementos fundamentales de referencia general para uniformar los métodos, procedimientos y prácticas contables especificados en el Manual de Contabilidad emitido por el Consejo (CONAC)
- No se tomaron normatividad supletoria para la elaboración e integración de la Información Contable-Presupuestal

El registro contable, financiero y presupuestal se realizó mediante el Sistema Automatizado de Administración y Contabilidad Gubernamental SAACG.Net en su versión 1.9.1.1, el cual contempla la normativa vigente para la emisión de los Estados Financieros que señala el artículo 48 de la LGCG y el Título Primer Capítulo uno de la Ley General de Contabilidad Gubernamental.

6. Políticas de Contabilidad nificativas.



- Actualización: El método utilizado para la actualización del valor de los activos, pasivos y Hacienda Pública/Patrimonio es la especificada en la Ley General de Contabilidad Gubernamental, la cual tiene como objetivo establecer los criterios generales que rigen la Contabilidad Gubernamental y la emisión de la información financiera de los entes Públicos con el fin de lograr una adecuada armonización Municipal y Estatal; para ello se utilizó como herramienta proporcionada por la Auditoría Superior del Estado de Campeche, el Sistema Automatizado de Administración y Contabilidad Gubernamental SAACG.Net.

En los cuales:

El registro de los ingresos: se lleva en base acumulativa de acuerdo a los lineamientos del CONAC es decir el momento contable del devengo se realiza al momento del cobro, los cuales corresponden al Subsidio Municipal otorgado por el H. Ayuntamiento de Carmen para los gastos corriente del Organismo.

De los gastos y Otras pérdidas: Los gastos se registran de acuerdo a la fecha de su realización, reconociendo lo que se define como momento contable del Devengo, para el reconocimiento del mismo es necesario que contemple la documentación original de los bienes o la prestación de servicio.

Del registro contable: se realiza en el Área de Finanzas que es la encargada de la administración y manejo del Sistema.

- b) Informar sobre la realización de operaciones en el extranjero y de sus efectos en la información financiera gubernamental, durante el periodo informado este Organismo no realizo operaciones en el Extranjero.
 - c) Método de valuación de la inversión en acciones de Compañías subsidiarias no consolidadas y asociadas. No realizo valuación de la inversión en acciones de Compañías subsidiarias no consolidadas y asociadas en el periodo informado.
 - d) Sistema y método de valuación de inventarios y costo de lo vendido, Esta entidad, No realizo valuación de inventarios y costo de lo vendido en este periodo.
- Beneficios a empleados: revelar el cálculo de la reserva actuarial, valor presente de los ingresos esperados comparado con el valor presente de la estimación de gastos tanto de los beneficiarios actuales como futuros, Esta entidad, No realizo el cálculo de la reserva actuarial en este Cuarto Trimestre de 2021.
- f) Provisiones: No se crearon provisiones en el periodo informado.
 - g) Reservas: No se crearon Reservas en el periodo informado.
 - h) Cambios en políticas contables y corrección de errores junto con la revelación de los efectos que se tendrá en la información financiera del ente público, ya sea retrospectivos o prospectivos, no existen cambios en las políticas ya que la preparación y el registro contable se realiza de acuerdo a los lineamientos y el manual de contabilidad gubernamental emitido por el Consejo Nacional de Armonización Contable (CONAC)
 - i) Reclasificaciones: No se realizaron reclasificaciones durante el Cuarto Trimestre Ejercicio Fiscal 2021
 - j) Depuración y cancelación de saldos, no se realizaron depuraciones significativas durante este periodo.

7. Posición en Moneda Extranjera y Protección por Riesgo Cambiario

En esta Institución, no se manejaron recursos en monedas extranjeras ni protección contra riesgos cambiarios, por lo que este punto No Aplica para esta entidad.

8. Reporte Analítico del Activo

Estado Analítico del Activo
Del 1 de Enero al 31 de Diciembre de 2021
(Pesos)

Concepto	Saldo Inicial	Cargos del Periodo	Abonos del Periodo	Saldo Final	Variación del Periodo
	1	2	3	4 = (1+2-3)	(4-1)



ACTIVO					
Activo Circulante	223,505	25,773,638	25,836,431	160,712	-62,794
Efectivo y Equivalentes	209,319	12,993,496	13,042,104	160,712	-48,608
Derechos a Recibir Efectivo o E	14,186	12,581,127	12,595,313	0	-14,186
Derechos a Recibir Bienes o Se	0	199,015	199,015	0	0
Inventarios	0	0	0	0	0
Almacenes	0	0	0	0	0
Estimación por Pérdida o Deter	0	0	0	0	0
Otros Activos Circulantes	0	0	0	0	0
Activo No Circulante	658,365	306,402	96,827	867,940	209,575
Inversiones Financieras a Largo Plazo	0	0	0	0	0
Derechos a Recibir Efectivo o E	0	0	0	0	0
Bienes Inmuebles, Infraestruct	0	0	0	0	0
Bienes Muebles	739,106	306,402	0	1,045,507	306,402
Activos Intangibles	0	0	0	0	0
Depreciación, Deterioro y Amortización Acumulada de Bienes	-80,741	0	96,827	-177,567	-96,827
Activos Diferidos	0	0	0	0	0
Estimación por Pérdida o Deter	0	0	0	0	0
Otros Activos no Circulantes	0	0	0	0	0
TOTAL DEL ACTIVO	881,870	26,080,039	25,933,258	1,028,652	146,781

9 Fideicomiso, Mandatos y Analogos

En el periodo informado no se contrataron Fideicomisos, Mandatos y Analogos.

10. Reporte de la Recaudación

- a) Análisis del comportamiento de la recaudación correspondiente al ente público o cualquier tipo de ingreso, de forma separada los ingresos locales de los federales.

Rubro de Ingresos	Devengado (a)	Ingresos Recaudado (b)	Diferencia (c= a - b)
Impuestos	0	0	0
Cuotas y Aportaciones de Seguridad Social	0	0	0
Contribuciones de Mejoras	0	0	0
Derechos	0	0	0
Productos	0	0	0
Aprovechamientos	0	0	0
Ingresos por Venta de Bienes, Prestación de	0	0	0



Participaciones, Aportaciones, Convenios, Incentivos Derivados de la Colaboración Fiscal y Fondos Distintos de Aportaciones	0	0	0
Transferencias, Asignaciones, Subsidios y Subvenciones, y Pensiones y Jubilaciones	12,527,856	12,527,856	0
Ingresos Derivados de Financiamientos	0	0	0
Total	12,527,856	12,527,856	0

b) Proyección de la recaudación e ingresos en el mediano plazo.

Rubro de Ingresos	Estimado (a)	Ingresos Devengado (b)	Diferencia (c= a - b)
Impuestos	0	0	0
Cuotas y Aportaciones de Seguridad Social	0	0	0
Contribuciones de Mejoras	0	0	0
Derechos	0	0	0
Productos	0	0	0
Aprovechamientos	0	0	0
Ingresos por Venta de Bienes, Prestación de Ingresos	0	0	0
Participaciones, Aportaciones, Convenios, Incentivos Derivados de la Colaboración Fiscal y Fondos Distintos de Aportaciones	0	0	0
Transferencias, Asignaciones, Subsidios y Subvenciones, y Pensiones y Jubilaciones	11,455,136	12,527,856	1,072,720
Ingresos Derivados de Financiamientos	0	0	0
Total	11,455,136	12,527,856	1,072,720

11. Información sobre la Deuda y el Reporte Analítico de la Deuda

Denominaciones de la Deuda	Moneda de Contratación	Instituciones o País Acreedor	Saldo Inicial del Periodo	Saldo Final del Periodo
DEUDA PÚBLICA				
Corto Plazo				
Deuda Interna				
Instituciones de Credito	Peso	México	0	0
Títulos y Valores	Peso	México	0	0
Arrendamientos Financieros	Peso	México	0	0
Deuda Externa				
Organismos Financieros Internacionales	Peso	México	0	0
Deuda Bilateral	Peso	México	0	0
Títulos y Valores	Peso	México	0	0
Arrendamientos Financieros	Peso	México	0	0
Subtotal a Corto Plazo			0	0
Largo Plazo				
Deuda Interna				
Instituciones de Credito	Peso	México	0	0
Títulos y Valores	Peso	México	0	0
Arrendamientos Financieros	Peso	México	0	0



Deuda Externa			0	0
Organismos Financieros Internacionales	Peso	México	0	0
Deuda Bilateral	Peso	México	0	0
Títulos y Valores	Peso	México	0	0
Arrendamientos Financieros	Peso	México		
Subtotal a Largo Plazo			0	0
Otros Pasivos				
Total Deuda y Otros Pasivos			881,686	545,653

12. Calificaciones otorgadas

Se informa que este Organismo no realizó transacciones crediticias, ni realizó transacciones con cualquier otro organismo en el periodo informado por el cual obtuviera calificaciones otorgadas

13. Proceso de Mejora

Se implementará las funciones de cada área responsable de subir información al sistema Automatizado de Administración y Contabilidad Gubernamental por medio de módulos configurados que nos permiten capturar y tener información disponible en tiempo real como marca la Ley General de Contabilidad Gubernamental

14. Información por Segmentos

En el Instituto del Deporte y de la Juventud de Carmen, se podrá tener información financiera de las actividades y operaciones que se realizarán, en las cuales participa, de los productos o servicios que maneja, ya que la misma proporcionará información acerca de las diferentes actividades operativas que maneja.

15. Eventos Posteriores al Cierre

Se informa que no existieron eventos posteriores al Cierre del Ejercicio inmediato anterior.

16. Partes Relacionadas

No se que pudieran ejercer influencia significativa sobre la toma de decisiones financieras y operativas del ente cuenta ni existen partes relacionadas

17. Responsabilidad Sobre la Presentación Razonable de la Información Contable

No se que pudieran ejercer influencia significativa sobre la toma de decisiones financieras y operativas del ente cuenta ni existen partes relacionadas

"Bajo protesta de decir verdad declaramos que los Estados Financieros y sus notas, son razonablemente correctos y son responsabilidad del emisor".

Lic. Erick Jalil Velázquez Ocampo
Director

CPA Maria Antonia Sánchez Damián
Encargada de finanzas

Cuenta Pública 2021
Instituto del Deporte y la Juventud de Carmen
Estado Analítico del Activo
Del 1 de Enero al 31 de Diciembre de 2021
(Pesos)

Concepto	Saldo Inicial 1	Cargos del Periodo 2	Abonos del Periodo 3	Saldo Final 4=(1+2-3)	Variación del Periodo (4-1)
ACTIVO					
Activo Circulante	223,605	25,773,638	25,836,431	160,712	-62,794
Efectivo y Equivalentes	209,319	12,993,496	13,042,104	160,712	-48,608
Derechos a Recibir Efectivo o Equivalentes	14,186	12,581,127	12,595,313	0	-14,186
Derechos a Recibir Bienes o Servicios	0	199,015	199,015	0	0
Inventarios	0	0	0	0	0
Almacenes	0	0	0	0	0
Estimación por Pérdida o Deterioro de Activos Circulantes	0	0	0	0	0
Otros Activos Circulantes	0	0	0	0	0
Activo No Circulante	658,365	306,402	96,827	867,940	209,575
Inversiones Financieras a Largo Plazo	0	0	0	0	0
Derechos a Recibir Efectivo o Equivalentes a Largo Plazo	0	0	0	0	0
Bienes Inmuebles, Infraestructura y Construcciones en Proceso	0	0	0	0	0
Bienes Muebles	739,106	306,402	0	1,045,507	306,402
Activos Intangibles	0	0	0	0	0
Depreciación, Deterioro y Amortización Acumulada de Bienes	-80,741	0	96,827	-177,567	-96,827
Activos Diferidos	0	0	0	0	0
Estimación por Pérdida o Deterioro de Activos no Circulantes	0	0	0	0	0
Otros Activos no Circulantes	0	0	0	0	0
TOTAL DEL ACTIVO	881,870	26,080,039	25,933,258	1,028,652	146,781

Bajo protesta de decir verdad declaramos que los Estados Financieros y sus Notas son razonablemente correctos y responsabilidad del emisor


 Lic. Erick Jalil Veracruz Ocampo
 Director


 C.P.A. Maria Antonia Sanchez Damian
 Encargada de Finanzas

Cuenta Pública 2021
Instituto del Deporte y la Juventud de Carmen
Estado Analítico de la Deuda y Otros Pasivos
Del 1 de Enero al 31 de Diciembre de 2021
(Pesos)

Denominación de las Deudas	Moneda de Contratación	Institución o País Acreedor	Saldo Inicial del Periodo	Saldo Final del Periodo
DEUDA PÚBLICA				
Deuda Interna				
Corto Plazo				
Instituciones de Crédito	Peso	México	0	0
Títulos y Valores	Peso	México	0	0
Arrendamientos Financieros	Peso	México	0	0
Deuda Externa				
Organismos Financieros Internacionales	Peso	México	0	0
Deuda Bilateral	Peso	México	0	0
Títulos y Valores	Peso	México	0	0
Arrendamientos Financieros	Peso	México	0	0
Subtotal a Corto Plazo			0	0
Deuda Interna				
Largo Plazo				
Instituciones de Crédito	Peso	México	0	0
Títulos y Valores	Peso	México	0	0
Arrendamientos Financieros	Peso	México	0	0
Deuda Externa				
Organismos Financieros Internacionales	Peso	México	0	0
Deuda Bilateral	Peso	México	0	0
Títulos y Valores	Peso	México	0	0
Arrendamientos Financieros	Peso	México	0	0
Subtotal a Largo Plazo			0	0
Otros Pasivos				
	Peso	México	881,686	545,653
Total Deuda y Otros Pasivos			881,686	545,653

Bajo protesta de decir verdad declaramos que los Estados Financieros y sus Notas son razonablemente correctos y responsabilidad del emisor



Lic. Erick Jaimi Velazquez Ocampo
 Director

C.P.A. Maria Antonia Sanchez Damian
 Encargada de Finanzas



**MUNICIPIO
DE TODOS**

CARMEN 2021-2024

CUENTA PÚBLICA 2021


INFORMACIÓN PRESUPUESTARIA

Instituto del Deporte y la
Juventud de Carmen
(INDEJUCAR)

Cuenta Pública 2021
 Instituto del Deporte y la Juventud de Cayman
 Estado Analítico de Ingresos
 Del 1 de Enero al 31 de Diciembre de 2021

Rubro de Ingresos	Ingreso Modificado (3=1+2)				Diferencia (6=5-1)
	Estimado (1)	Ampliaciones y Reducciones (2)	Desviado (4)	Recaudado (5)	
Impuestos	0	0	0	0	0
Cuotas y Aportaciones de Seguridad Social	0	0	0	0	0
Contribuciones de Mejoras	0	0	0	0	0
Derechos	0	0	0	0	0
Productos	0	0	0	0	0
Aprovechamientos	0	0	0	0	0
Ingresos por Venta de Bienes, Prestación de Servicios y Otros Ingresos	0	0	0	0	0
Participaciones, Aportaciones, Convenios, Incentivos Derivados de la Colaboración Fiscal y Fondos Distintos de Aportaciones	0	0	0	0	0
Transferencias, Asignaciones, Subsidios y Subvenciones, y Pensiones y Jubilaciones	11,455,136	1,918,598	12,527,856	12,527,856	1,072,720
Ingresos Derivados de Financiamientos	0	0	0	0	0
Total	11,455,136	1,918,598	12,527,856	12,527,856	1,072,720
			Ingresos excedentes*		


Estado Analítico de Ingresos Por Fuente de Financiamiento	Ingreso Modificado (3=1+2)				Diferencia (6=5-1)
	Estimado (1)	Ampliaciones y Reducciones (2)	Desviado (4)	Recaudado (5)	
Ingresos del Poder Ejecutivo Federal o Estatal y de los Municipios					
Impuestos	0	0	0	0	0
Cuotas y Aportaciones de Seguridad Social	0	0	0	0	0
Contribuciones de Mejoras	0	0	0	0	0
Derechos	0	0	0	0	0
Productos	0	0	0	0	0
Aprovechamientos	0	0	0	0	0
Participaciones, Aportaciones, Convenios, Incentivos Derivados de la Colaboración Fiscal y Fondos Distintos de Aportaciones	0	0	0	0	0
Transferencias, Asignaciones, Subsidios y Subvenciones, y Pensiones y Jubilaciones	0	0	0	0	0
Ingresos de los Entes Públicos de los Poderes Legislativo y Judicial, de los Organos Autónomos y del Sector Parasistal o Paramunicipal, así como de las Empresas Productivas del Estado					
Cuotas y Aportaciones de Seguridad Social	0	0	0	0	0
Productos	0	0	0	0	0
Ingresos por Venta de Bienes, Prestación de Servicios y Otros Ingresos	0	0	0	0	0
Transferencias, Asignaciones, Subsidios y Subvenciones, y Pensiones y Jubilaciones	11,455,136	1,918,598	12,527,856	12,527,856	1,072,720
Ingresos derivados de financiamiento					
Ingresos Derivados de Financiamientos	0	0	0	0	0
Total	11,455,136	1,918,598	12,527,856	12,527,856	1,072,720
			Ingresos excedentes		


 Lic. Erick Jallil Velázquez Ocampo
 Director


 C.P.A. María Alfonso Sánchez Damiani
 Encargada de Finanzas

Cuenta Pública 2021
 Instituto del Deporte y Juventud de Carmen
 Estado Analítico del Ejercicio del Presupuesto de Egresos
 Clasificación Administrativa
 Del 1 de Enero al 31 de Diciembre de 2021

Concepto	Egresos					Subtotal
	Aprobado 1	Ampliaciones (Reducciones) 2	Modificado 3 = (1 + 2)	Devenido 4	Pagado 5	
312101 - INSTITUTO DEL DEPORTE Y LA JUVENTUD DE CARMEN DIRECCION ASUNTOS JURIDICOS ADMINIST. DE FINANZAS FOMENTO AL DEPORTE	\$11,455,136	\$1,616,598	\$13,373,734	\$12,501,290	\$12,501,290	\$872,444
	\$6,514,479	\$782,747	\$7,297,226	\$6,910,863	\$6,910,863	\$386,362
	\$370,460	-\$117,071	\$253,389	\$251,409	\$251,409	\$1,960
	\$528,021	-\$41,952	\$486,069	\$486,069	\$486,069	\$0
	\$4,042,176	\$1,294,874	\$5,337,051	\$4,852,949	\$4,852,949	\$484,101
		\$0	\$0	\$0	\$0	\$0
		\$0	\$0	\$0	\$0	\$0
		\$0	\$0	\$0	\$0	\$0
		\$0	\$0	\$0	\$0	\$0
Total del Gasto	\$11,455,136	\$1,616,598	\$13,373,734	\$12,501,290	\$12,501,290	\$872,444


 Director

C.P.A. Maira Antonia Sanchez Damian
 Encargada de Finanzas

Cuenta Pública 2021
Instituto del Deporte y la Juventud de Carmen
Estado Analítico del Ejercicio del Presupuesto de Egresos
Clasificación Económica (por Tipo de Gasto)
Del 1 de Enero al 31 de Diciembre de 2021

Concepto	Egresos					Subejercicio 6 = (3 - 4)
	Aprobado 1	Ampliaciones/ (Reducciones) 2	Modificado 3 = (1 + 2)	Devengado 4	Pagado 5	
Gasto Corriente	11,433,437	1,633,896	13,067,332	12,194,889	12,194,889	872,444
Gasto de Capital	21,699	284,702	306,402	306,402	306,402	0
Amortización de la Deuda y Disminución de Pasivos	0	0	0	0	0	0
Pensiones y Jubilaciones	0	0	0	0	0	0
Participaciones	0	0	0	0	0	0
Total del Gasto	11,455,136	1,918,598	13,373,734	12,501,290	12,501,290	872,444

Lic. Ever-Juli Velázquez-Ocajino

Director

C.P.A. María Antonia Sánchez Damian
 Encargada de Finanzas

Concepto	Egresos				Subjetivo
	Aprobado	Ampliaciones/ (Reducciones)	Modificado	Pagado	
	1	2	3=1+2	4	5
Servicios Personales	7,717,907	-1,141,108	6,576,799	6,574,560	2,239
Remuneraciones al Personal de Carácter Permanente			5,824,863	5,822,624	2,239
Remuneraciones al Personal de Carácter Transitorio	6,744,184	-919,321	0	0	0
Remuneraciones Adicionales y Especiales	0	0	0	0	0
Seguridad Social	973,723	-221,787	751,936	751,936	0
Otras Prestaciones Sociales y Económicas	0	0	0	0	0
Previsiones	0	0	0	0	0
Pago de Estímulos a Servidores Públicos	0	0	0	0	0
Materiales y Suministros	1,045,462	819,544	1,965,007	1,743,672	221,334
Materiales de Administración, Emisión de Documentos y Artículos Oficiales	38,215	178,567	216,782	216,782	0
Alimentos y Utensilios	20,012	136,287	156,299	156,267	33
Materiales Primas y Materiales de Producción y Comercialización	0	0	0	0	0
Materiales y Artículos de Construcción y de Reparación	813,177	-115,140	698,036	517,552	180,484
Productos Químicos, Farmacéuticos y de Laboratorio	2,496	5,729	8,225	8,225	0
Combustibles, Lubricantes y Aditivos	55,200	129,889	185,089	168,827	16,262
Vestuario, Blancos, Prendas de Protección y Artículos Deportivos	73,192	562,391	635,583	611,028	24,556
Materiales y Suministros Para Seguridad	0	0	0	0	0
Herramientas, Relaciones y Accesorios Menores	43,171	21,622	64,993	64,993	0
Servicios Generales	1,460,067	1,255,861	2,715,928	2,563,685	132,243
Servicios Básicos	0	4,899	4,899	4,899	0
Servicios de Arrendamiento	48,563	32,412	80,975	80,975	0
Servicios Profesionales, Científicos, Técnicos y Otros Servicios	396,943	-50,843	346,100	346,306	794
Servicios Financieros, Bancarios y Comerciales	13,033	38,249	51,282	51,282	0
Servicios de Instalación, Reparación, Mantenimiento y Conservación	682,713	474,815	1,157,528	1,033,668	123,860
Servicios de Comunicación Social y Publicidad	53,061	-21,246	31,815	31,815	0
Servicios de Traslado y Viáticos	6,688	5,452	12,140	12,140	0
Servicios Oficiales	54,356	796,427	850,783	850,783	0
Otros Servicios Generales	204,710	-24,305	180,405	172,817	7,589
Transferencias, Asignaciones, Subsidios y Otras Ayudas	1,210,000	569,598	1,809,598	1,292,971	516,627
Transferencias Internas y Asignaciones al Sector Público	0	468,000	468,000	0	468,000
Transferencias al Resto del Sector Público	0	0	0	0	0
Subsidios y Subvenciones	0	0	0	0	0
Ayudas Sociales	1,210,000	131,598	1,341,598	1,292,971	48,627
Pensiones y Jubilaciones	0	0	0	0	0
Transferencias a Fideicomisos, Mandatos y Otros Análogos	0	0	0	0	0
Transferencias a la Seguridad Social	0	0	0	0	0
Donativos	0	0	0	0	0
Transferencias al Exterior	0	0	0	0	0
Bienes Muebles, Inmuebles e Intangibles	21,659	284,702	306,402	306,402	0
Mobiliario y Equipo de Administración	6,129	6,941	13,070	13,070	0
Mobiliario y Equipo Educativo y Recreativo	0	0	0	0	0
Equipo e Instrumental Médico y de Laboratorio	0	0	0	0	0
Vehículos y Equipo de Transporte	0	237,800	237,800	237,800	0
Equipo de Defensa y Seguridad	0	0	0	0	0
Maquinaria, Otros Equipos y Herramientas	15,571	39,961	55,532	55,532	0
Activos Biológicos	0	0	0	0	0
Bienes Inmuebles	0	0	0	0	0
Activos Intangibles	0	0	0	0	0
Inversión Pública	0	0	0	0	0
Otra Pública en Bienes de Dominio Público	0	0	0	0	0
Otra Pública en Bienes Propios	0	0	0	0	0
Proyectos Productivos y Acciones de Fomento	0	0	0	0	0
Inversiones Financieras y Otras Provisiones	0	0	0	0	0

Concepto	Egresos			Pagado	Subtotal
	Aprobado 1	Ampliaciones/ (Resoluciones) 2	Modificado 3=(1+2)		
Inversiones Para el Fomento de Actividades Productivas	0	0	0	0	0
Acciones y Participaciones de Capital	0	0	0	0	0
Compra de Títulos y Valores	0	0	0	0	0
Concesión de Préstamos	0	0	0	0	0
Inversiones en Fideicomisos, Mandatos y Otros Análogos	0	0	0	0	0
Otras Inversiones Financieras	0	0	0	0	0
Provisiones para Contingencias y Otras Erogaciones Especiales	0	0	0	0	0
Participaciones y Aportaciones	0	0	0	0	0
Participaciones	0	0	0	0	0
Aportaciones	0	0	0	0	0
Convenios	0	0	0	0	0
Deuda Pública	0	0	0	0	0
Amortización de la Deuda Pública	0	0	0	0	0
Intereses de la Deuda Pública	0	0	0	0	0
Comisiones de la Deuda Pública	0	0	0	0	0
Gastos de la Deuda Pública	0	0	0	0	0
Costo por Coberturas	0	0	0	0	0
Apoyos Financieros	0	0	0	0	0
Adeudos de Ejercicios Fiscales Anteriores (Adéfias)	0	0	0	0	0
Total del Gasto	11,455,136	1,918,598	13,373,734	12,501,290	872,444


C.P.A. *Maria Antonia Salinas Namian*
 Encargada de Finanzas

Erick Adall Velazquez Ocampo
 Director

Cuenta Pública 2021

Instituto del Deporte y la Juventud de Carmen
Estado Analítico del Ejercicio del Presupuesto de Egresos
Clasificación Funcional (Finalidad y Función)
Del 1 de Enero al 31 de Diciembre de 2021

Concepto	Egresos					Supe/Deficito 6 = (3 - 4)
	Aprobado 1	Ampliaciones/ (Reducciones) 2	Modificado 3 = (1 + 2)	Devenigado 4	Pagado 5	
Gobierno	0	0	0	0	0	0
Legislación						0
Justicia						0
Coordinación de la Política de Gobierno						0
Relaciones Exteriores						0
Asuntos Financieros y Hacendarios						0
Seguridad Nacional						0
Asuntos de Orden Público y de Seguridad Interior						0
Otros Servicios Generales						0
Desarrollo Social	11,455,136	1,918,598	13,373,734	12,501,290	12,501,290	872,444
Protección Ambiental			0			0
Vivienda y Servicios a la Comunidad			0			0
Salud			0			0
Recreación, Cultura y Otras Manifestaciones Sociales			0			0
Educación			0			0
Protección Social			0			0
Otros Asuntos Sociales			0			0
Desarrollo Económico	0	0	0	0	0	0
Asuntos Económicos, Comerciales y Laborales en General			0			0
Agropecuaria, Silvicultura, Pesca y Caza			0			0
Combustibles y Energía			0			0
Minería, Manufacturas y Construcción			0			0
Transporte			0			0
Comunicaciones			0			0
Turismo			0			0
Ciencia, Tecnología e Innovación			0			0
Otras Industrias y Otros Asuntos Económicos			0			0
Otras no Clasificadas en Funciones Anteriores	0	0	0	0	0	0
Transacciones de la Deuda Pública / Costo Financiero de la Deuda			0			0
Transferencias, Participaciones y Aportaciones entre Diferentes Niveles y Ordenes de Gobierno			0			0
Sanamiento del Sistema Financiero			0			0
Adeudos de Ejercicios Fiscales Anteriores			0			0
Total del Gasto	11,455,136	1,918,598	13,373,734	12,501,290	12,501,290	872,444


Director


C.P.A. María Antonia Sánchez Damian
Encargada de Finanzas

Cuenta Pública 2021
 Instituto del Deporte y la Juventud de Carmen
 Endeudamiento Neto
 Del 1 de Enero al 31 de Diciembre de 2021

Identificación de Crédito o Instrumento	Contratación/Colocacion	Amortización	Endeudamiento Neto
	A	B	C = A - B
Creditos Bancarios			
			0
			0
			0
			0
			0
			0
			0
			0
			0
Total Créditos Bancarios	0	0	0

Otros Instrumentos de Deuda			
			0
			0
			0
			0
			0
			0
			0
			0
			0
			0
Total Otros Instrumentos de Deuda	0	0	0

TOTAL	0	0	0
--------------	----------	----------	----------


 Lic. Erick Jalil Velazquez Ocampo
 Director



 C.P.A. Maria Antonia Sanchez Damian
 Encargada de Finanzas

Cuenta Pública 2021
 Instituto del Deporte y la Juventud de Carmen
 Intereses de la Deuda
 Del 1 de Enero al 31 de Diciembre de 2021

Identificación de Crédito o Instrumento	Devengado	Pagado
Créditos Bancarios		
Total de intereses de Créditos Bancarios	0	0

Otros Instrumentos de Deuda		
Total de intereses de Otros Instrumentos de Deuda	0	0

TOTAL	0	0
--------------	----------	----------


 Lic. Erick Jalil Velazquez Ocampo
 Director


 C.P.A. Maria Antonia Sanchez Damian
 Encargada de Finanzas

Cuenta Pública 2021
 Instituto del Deporte y la Juventud de Carmen
 Indicadores de Postura Fiscal
 Del 1 de Enero al 31 de Diciembre de 2021

Concepto	Estimado	Devengado	Pagado ¹
I. Ingresos Presupuestarios (I=1+2)	11,455,136	12,527,856	12,527,856
1. Ingresos del Gobierno de la Entidad Federativa ¹	0	0	0
2. Ingresos del Sector Paraestatal ¹	11,455,136	12,527,856	12,527,856
II. Egresos Presupuestarios (II=3+4)	11,455,136	12,501,290	12,501,290
3. Egresos del Gobierno de la Entidad Federativa ²	0	0	0
4. Egresos del Sector Paraestatal ²	11,455,136	12,501,290	12,501,290
III. Balance Presupuestario (Superávit o Déficit) (III = I - II)	0	26,565	26,565

Concepto	Estimado	Devengado	Pagado ¹
III. Balance presupuestario (Superávit o Déficit)	0	26,565	26,565
IV. Intereses, Comisiones y Gastos de la Deuda	0	0	0
V. Balance Primario (Superávit o Déficit) (V= III - IV)	0	26,565	26,565

Concepto	Estimado	Devengado	Pagado ¹
A. Financiamiento	0	0	0
B. Amortización de la deuda	0	0	0
C. Endeudamiento ó desendeudamiento (C = A - B)	0	0	0

1. Los Ingresos que se presentan son los ingresos presupuestarios totales sin incluir los ingresos por financiamientos. Los Ingresos del Gobierno de la Entidad Federativa corresponden a los del Poder Ejecutivo, Legislativo Judicial y Autónomos

2. Los egresos que se presentan son los egresos presupuestarios totales sin incluir los egresos por amortización. Los egresos del Gobierno de la Entidad Federativa corresponden a los del Poder Ejecutivo, Legislativo, Judicial y Órganos Autónomos

3. Para Ingresos se reportan los ingresos recaudados; para egresos se reportan los egresos pagados


 Lic. Erick Jalil Velazquez Ocampo
 Director


 C.P.A. María Antonia Sanchez Damian
 Encargada de Finanzas



**MUNICIPIO
DE TODOS**

CARMEN 2021-2024

CUENTA PÚBLICA 2021

INFORMACION PROGRAMATICA

Instituto del Deporte y la
Juventud de Carmen
(INDEJUCAR)

Cuenta Pública 2021
Instituto del Deporte y la Juventud de Carmen
Gasto por Categoría Programática
Del 1 de Enero al 31 de Diciembre de 2021

Concepto	Egresos			Subtotal		
	Aprobado 1 11,455,136	Ampliaciones/ Reducciones 2 1,918,588	Modificado 3 = (1 + 2) 13,373,734		Devengado 4 12,501,290	Pagado 5 12,501,290
Programas						
Subsidios, Sector Social y Privado o Entidades Federativas y Municipios	0	0	0	0	0	0
Sujetos a Reglas de Operación	0	0	0	0	0	0
Otros Subsidios	0	0	0	0	0	0
Desempeño de las Funciones	11,455,136	1,918,588	13,373,734	12,501,290	12,501,290	872,444
Prestación de Servicios Públicos	11,455,136	1,918,588	13,373,734	12,501,290	12,501,290	872,444
Provisión de Bienes Públicos	0	0	0	0	0	0
Planeación, seguimiento y evaluación de políticas públicas	0	0	0	0	0	0
Promoción y fomento	0	0	0	0	0	0
Regulación y supervisión	0	0	0	0	0	0
Funciones de las Fuerzas Armadas (Únicamente Gobierno Federal)	0	0	0	0	0	0
Específicos	0	0	0	0	0	0
Proyectos de Inversión	0	0	0	0	0	0
Administrativos y de Apoyo	0	0	0	0	0	0
Apoyo al proceso presupuestario y para mejorar la eficiencia institucional	0	0	0	0	0	0
Apoyo a la función pública y al mejoramiento de la gestión	0	0	0	0	0	0
Operaciones ajenas	0	0	0	0	0	0
Compromisos	0	0	0	0	0	0
Obligaciones de cumplimiento de resolución jurisdiccional	0	0	0	0	0	0
Desastres Naturales	0	0	0	0	0	0
Obligaciones	0	0	0	0	0	0
Pensiones y jubilaciones	0	0	0	0	0	0
Aportaciones a la seguridad social	0	0	0	0	0	0
Aportaciones a fondos de estabilización	0	0	0	0	0	0
Aportaciones a fondos de inversión y reestructura de pensiones	0	0	0	0	0	0
Programas de Gasto Federalizado (Gobierno Federal)	0	0	0	0	0	0
Participaciones a entidades federativas y municipios	0	0	0	0	0	0
Costo financiero, deuda o apoyos a deudores y ahorradores de la banca	0	0	0	0	0	0
Adeudos de ejercicios fiscales anteriores	0	0	0	0	0	0
Total del Gasto	11,455,136	1,918,588	13,373,734	12,501,290	12,501,290	872,444

C.P.A. María Antonia Sánchez Damian
 Encargada de Finanzas

Lic. Erick Jullit Velázquez Ocampo
 Director



**MUNICIPIO
DE TODOS**
CARMEN 2021-2024



INDEJUCAR
Instituto del Deporte y de la Juventud de Carmen

2022 RICARDO
AÑO DE FLORES MABÓN



RECUERDO DE LA REVOLUCIÓN MEXICANA

Informe de Programas y Proyectos de Inversión Del 01 de enero al 31 de diciembre de 2021 (Pesos)

El Instituto del Deporte y de la Juventud del Municipio de Carmen, no realizo programas y proyectos de Inversión en este trimestre de 2021, lo anterior en cumplimiento a lo dispuesto por los artículos 46, fracción III. Incido b), 47 y 51 de la Ley General de Contabilidad Gubernamental.


Lic. Erick Jalil Velázquez Ocampo.
Director del Instituto del Deporte y de
la Juventud de Carmen



C.P. María Antonia Sánchez Damián
Encargada de Finanzas





Informe de Indicadores de Resultados Del 01 de enero al 31 de diciembre de 2021

Informamos que en este Cuarto Trimestre de 2021, el Instituto del Deporte y de la Juventud del Municipio de Carmen, no género informe de indicadores de resultados, lo anterior en cumplimiento Informamos que en este Tercer Trimestre de 2021, el Instituto del Deporte y de la Juventud del Municipio de Carmen, no género informe de indicadores de resultados, lo anterior en cumplimiento a lo dispuesto por los artículos 46, 47, 48 y 51 de la Ley General de Contabilidad Gubernamental.


Lic. Erick Jalil Velázquez Ocampo.
Director del Instituto del Deporte y de
la Juventud de Carmen


C.P. María Antonia Sánchez Damián
Encargada de Finanzas





**MUNICIPIO
DE TODOS**

CARMEN 2021-2024

CUENTA PÚBLICA 2021

ANEXOS

Instituto del Deporte y la
Juventud de Carmen
(INDEJUCAR)


Instituto del Deporte y la Juventud del Municipio de Carmen

CAMPECHE

Libro de Inventario de Bienes Inmuebles
Al 31 de Diciembre 2021

NUMERO DE INVENTARIO	DESCRIPCION	CANTIDAD	COSTO UNITARIO	UNIDAD DE MEDIDA	MONTO
----------------------	-------------	----------	----------------	------------------	-------

El Instituto del deporte y de la Juventud del Municipio de Carmen no cuenta con bienes Inmuebles a su cargo


Lic. Erick Jaiti Velazquez Ocampo
Director


C.P.A. Maria Antonia Sanchez Damian
Encargado de Finanzas

Instituto del Deporte y la Juventud de Carmen

CAMPECHE

Libro de Inventario de Bienes Muebles e Inmuebles

NÚMERO DE INVENTARIO	CANTIDAD	COSTO UNITARIO	UNIDAD DE MEDIDA	MONTO
5111000002-1	1	\$40,569.00	Pieza	\$40,569.00
5111000002-2	1	\$40,569.00	Pieza	\$40,569.00
5111000028-1	1	\$7,739.00	Pieza	\$7,739.00
5111000028-2	1	\$6,245.00	Pieza	\$6,245.00
5111000028-3	1	\$6,245.00	Pieza	\$6,245.00
5111000028-4	1	\$5,452.00	Pieza	\$5,452.00
5111000083-1	1	\$1,937.20	Pieza	\$1,937.20
5111000083-2	1	\$1,890.80	Pieza	\$1,890.80
5111000083-3	1	\$1,890.80	Pieza	\$1,890.80
5151000001-1	1	\$9,999.00	Pieza	\$9,999.00
5151000128-1	1	\$8,999.00	Pieza	\$8,999.00
5151000044-1	1	\$4,699.00	Pieza	\$4,699.00
5151000042-1	1	\$6,499.00	Pieza	\$6,499.00
5151000066-1	1	\$8,999.00	Pieza	\$8,999.00
5191000011-2	1	\$1,899.00	Pieza	\$1,899.00
5221000023-1	1	\$9,280.00	Pieza	\$9,280.00
5221000037-1	1	\$3,448.28	Pieza	\$3,448.28
5221000030-1	1	\$20,900.00	Pieza	\$20,900.00
5231000012-1	1	\$12,949.30	Pieza	\$12,949.30
5411000005-1	1	\$237,800.00	Pieza	\$237,800.00
5411000006-1	1	\$370,000.00	Pieza	\$370,000.00
5621000301-1	1	\$19,972.95	Pieza	\$19,972.95
5621000302-1	1	\$9,452.64	Pieza	\$9,452.64
5621000300-1	1	\$12,688.20	Pieza	\$12,688.20

Instituto del Deporte v la Juventud de Carmen

CAMPECHE

Libro de Inventario de Bienes Muebles e Inmuebles

Al 31 de diciembre de 2021

Fecha y 17/ene./2022

Usu: supervisor
rptActivosConac1

01:11 p. m.

NUMERO DE INVENTARIO	CANTIDAD	COSTO UNITARIO	UNIDAD DE MEDIDA	MONTO
5621000307-1	1	\$62,000.00	Pieza	\$62,000.00
5191000061-1	1	\$9,750.00	Pieza	\$9,750.00
5191000061-2	1	\$3,999.01	Pieza	\$3,999.01
5651000104-1	1	\$19,604.00	Pieza	\$19,604.00
5671000160-1	1	\$6,017.95	Pieza	\$6,017.95
5671000160-2	1	\$6,017.95	Pieza	\$6,017.95
5671000158-1	1	\$12,328.48	Pieza	\$12,328.48
5671000159-1	1	\$20,134.82	Pieza	\$20,134.82
5691000251-1	1	\$55,532.00	Pieza	\$55,532.00

Número Total de Bienes: 33

Total de Montos: \$1,045,507.38


Lic. Erick Jaiti Velazquez Olampo

Director



C.PA Maria Antonia Sanchez Damian
Encargado de Finanzas

Instituto del Deporte y la Juventud de Carmen
CAMPECHE

Libro de Inventario de Bienes Muebles

NÚMERO DE INVENTARIO	CANTIDAD	COSTO UNITARIO	UNIDAD DE MEDIDA	MONTO
----------------------	----------	----------------	------------------	-------

No existen bienes que tenga en instituto a su Nombre


Director


C.PA Maria Antonia Sanchez Damian
Encargado de Finanzas

Cuarto Trimestre
Instituto del Deporte y la Juventud de Carmen
Relación de cuentas bancarias productivas específicas
Del 1 de Enero al 31 de Diciembre de 2021
(Pesos)

Fondo, Programa o Convenio	Datos de la Cuenta Bancaria	
	Institución Bancaria	Número de Cuenta



Lic. Erick Jalil Velázquez Ocampo
Director



C.P.A. María Antonia Sánchez Damián
Encargada de Finanzas

Cuarto Trimestre
 Instituto del Deporte y la Juventud de Carmen
 Formato del ejercicio y destino de gasto federalizado y reintegros
 Del 1 de Enero al 31 de Diciembre de 2021
 (Pesos)

Programa o Fondo	Destino de los Recursos	Ejercicio		Reintegro
		Devengado	Pagado	
TOTALES		0	0	0

El instituto del Deporte y la Juventud del Municipio de Carmen, no ejecuto gastos con recursos federales ni integros a la Tesorería de la federación en este Ejercicio Fiscal.

Lic. Erick Jalil Velázquez Ocampo

Director

C.P.A. María Antonia Sánchez Damián

Encargada de Finanzas

Municipio de Carmen
Estado de Campeche



**MUNICIPIO
DE TODOS**
CARMEÑO EN EL MUNDO

Instituto del Deporte y la Juventud de Carmen
Cuarto Trimestre



INDEJUCAR
Instituto del Deporte y de la Juventud de Carmen

Esquema Bursátiles y de cobertura financieras
Del 1 de enero al 31 de diciembre de 2021
(Pesos)

El Instituto del Deporte y la Juventud del Municipio de Carmen, no tiene esquemas bursátiles y de coberturas financieras en este Ejercicio Fiscal 2021, lo anterior en cumplimiento a los dispuesto por los artículos 46, fracción IV, de la Ley General de Contabilidad Gubernamental.

Lic. Erick Jalil Velázquez Ocampo
Director

C.P.A. María Antonia Sánchez Damián
Encargada de Finanzas

Cuarto Trimestre
 Instituto del Deporte y la Juventud de Carmen
 Resultado de la evaluación del desempeño de los programas federales
 Del 1 de Enero al 31 de Diciembre de 2021
 (Pesos)

1. Descripción de la evaluación	
1.1 Nombre de la evaluación:	
1.2 Fecha de inicio de la evaluación (dd/mm/aaaa):	
1.3 Fecha de término de la evaluación (dd/mm/aaaa):	
1.4 Nombre de la persona responsable de darle seguimiento a la evaluación y nombre de la unidad administrativa a la que pertenece:	
Nombre:	Unidad administrativa:
1.5 Objetivo general de la evaluación:	
1.6 Objetivos específicos de la evaluación:	
1.7 Metodología utilizada en la evaluación:	
Instrumentos de recolección de información:	
Cuestionarios__ Entrevistas__ Formatos__ Otros__ Especifique:	
Descripción de las técnicas y modelos utilizados:	
2. Principales Hallazgos de la evaluación	
2.1 Describir los hallazgos más relevantes de la evaluación:	
2.2 Señalar cuáles son las principales Fortalezas, Oportunidades, Debilidades, Amenzas (FODA), de acuerdo con los temas del programa, estrategia o instituciones.	
2.2.1 Fortalezas:	
2.2.2 Oportunidades:	
2.2.3 Debilidades:	
2.2.4 Amenzas	
3. Conclusiones y recomendaciones de la evaluación	
3.1 Describir brevemente las conclusiones de la evaluación:	
3.2 Describir las recomendaciones de acuerdo a su relevancia:	
1:	
2:	
3:	
4. Datos de la Instancia evaluadora	
4.1 Nombre del coordinador de la evaluación:	
4.2 Cargo:	
4.3 Instituciones a la que pertenece:	
4.4 Principales colaboradores:	
4.5 Correo electrónico del coordinador de la evaluación:	
4.6 Teléfono (con clave lada):	



Cuarto Trimestre
Instituto del Deporte y la Juventud de Carmen
Resultado de la evaluación del desempeño de los programas federales
Del 1 de Enero al 31 de Diciembre de 2021
(Pesos)

5. Identificación del (los) programa(s)

5.1 Nombre del (los) programa(s) evaluado(s)

5.2 Siglas:

5.3 Ente público coordinador de (los) programa(s):

5.4 Poder público al que pertenece(n) el(los) programa(s):

Poder Ejecutivo __ Poder Legislativo __ Poder Judicial __ Ente Autónomo __

5.5 Ambito gubernamental al que pertenece(n) el(los) programa(s):

Federal __ Estatal __ Local __

5.6 Nombre de la(s) unidad(es) administrativa(s) y de (los) titular(es) a cargo de (los) programas(s):

5.6.1 nombre(s) de la(s) unidad(es) administrativa(s) a cargo de (los) programa(s):

5.6.2 Nombre(s) de (los) titular(es) de la(s) unidad(es) administrativa(s) a cargo de (los) programa(s) (nombre completo, correo electrónico y teléfono con clave lada:

Nombre:

6. Datos de contratación de la evaluación:

6.1 Tipo de contratación:

6.1.1 Adjudicación Directa __ 6.1.2 Invitación a tres __ 6.1.3 Licitación Pública Nacional __ 6.1.4 Licitación Pública Internacional __ 6.1.5 Otros: (Señalar) __

6.2 Unidad administrativa responsable de contratar la evaluación:

6.3 Costo total de la evaluación: \$

6.4 Fuente de Financiamiento:

7. Difusión de la evaluación:

7.1 Difusión en internet de la evaluación:

7.2 Difusión en internet del formato:

El Instituto del Deporte y de la Juventud del Municipio de Carmen, no realizó evaluación del desempeño ya que durante el ejercicio fiscal 2021 y en periodo informado no ejecuto programas sujetos a evaluación.


Lic. Erick Jaill Velázquez Ocampo

Director


C.P.A. María Antonia Sánchez Damián

Encargada de Finanzas

Instituto del Deporte y la Juventud de Carmen (e)
Estado de Situación Financiera Detallado - LDF
AJ 31 de diciembre de 2020 y al 31 de Diciembre de 2021 (b)
(PESOS)

Concepto (c)	2021 (d)	31 de diciembre de 2020 (e)	Concepto (c)	2021 (d)	31 de diciembre de 2020 (e)
ACTIVO			PASIVO		
Activo Circulante			Pasivo Circulante		
a. Efectivo y Equivalentes (a=a1+a2+a3+a4+a5+a6+a7)	160,712	209,319	a. Cuentas por Pagar a Corto Plazo (a=a1+a2+a3+a4+a5+a6+a7+a8+a9)	545,653	881,686
a1 Efectivo	69,767	65,870	a1 Servicios Personales por Pagar a Corto Plazo	0	285,984
a2 Bancos/Tesorería	90,945	143,449	a2 Proveedores por Pagar a Corto Plazo	0	-2
a3 Bancos/Dependencias y Otros	0	0	a3 Contratistas por Obras Públicas por Pagar a Corto Plazo	0	0
a4 Inversiones Temporales (Hasta 3 meses)	0	0	a4 Participaciones y Aportaciones por Pagar a Corto Plazo	0	0
a5 Fondos con Afectación Específica	0	0	a5 Transferencias Otorgadas por Pagar a Corto Plazo	0	0
a6 Depósitos de Fondos de Terceros en Garantía y/o Administración	0	0	a6 Intereses, Comisiones y Otros Gastos de la Deuda Pública por Pagar a Corto Plazo	0	0
a7 Otros Efectivos y Equivalentes	0	0	a7 Retenciones y Contribuciones por Pagar a Corto Plazo	514,528	563,747
b. Derechos a Recibir Efectivo o Equivalentes (b=b1+b2+b3+b4+b5+b6+b7)	0	14,166	a8 Devoluciones de la Ley de Ingresos por Pagar a Corto Plazo	0	0
b1 Inversiones Financieras de Corto Plazo	0	0	a9 Otras Cuentas por Pagar a Corto Plazo	31,124	31,957
b2 Cuentas por Cobrar a Corto Plazo	0	0	b. Documentos por Pagar a Corto Plazo (b=b1+b2+b3)	0	0
b3 Deudores Diversos por Cobrar a Corto Plazo	0	14,166	b1 Documentos Comerciales por Pagar a Corto Plazo	0	0
b4 Ingresos por Recuperar a Corto Plazo	0	0	b2 Documentos con Contratistas por Obras Públicas por Pagar a Corto Plazo	0	0
b5 Deudores por Anticipos de la Tesorería a Corto Plazo	0	0	b3 Otros Documentos por Pagar a Corto Plazo	0	0
b6 Préstamos Otorgados a Corto Plazo	0	0	c. Porción a Corto Plazo de la Deuda Pública a Largo Plazo (c=c1+c2)	0	0
b7 Otros Derechos a Recibir Efectivo o Equivalentes a Corto Plazo	0	0	c1 Porción a Corto Plazo de la Deuda Pública	0	0
c. Derechos a Recibir Bienes o Servicios (c=c1+c2+c3+c4+c5)	0	0	c2 Porción a Corto Plazo de Arrendamiento Financiero	0	0
c1 Anticipo a Proveedores por Adquisición de Bienes y Prestación de Servicios a Corto Plazo	0	0	d. Títulos y Valores a Corto Plazo	0	0
c2 Anticipo a Proveedores por Adquisición de Bienes Inmuebles y Muebles a Corto Plazo	0	0	e. Pasivos Diferidos a Corto Plazo (e=e1+e2+e3)	0	0
c3 Anticipo a Proveedores por Adquisición de Bienes Intangibles a Corto Plazo	0	0	e1 Ingresos Cobrados por Adelantado a Corto Plazo	0	0
c4 Anticipo a Contratistas por Obras Públicas a Corto Plazo	0	0	e2 Intereses Cobrados por Adelantado a Corto Plazo	0	0
c5 Otros Derechos a Recibir Bienes o Servicios a Corto Plazo	0	0	e3 Otros Pasivos Diferidos a Corto Plazo	0	0
d. Inventarios (d=d1+d2+d3+d4+d5)	0	0	f. Fondos y Bienes de Terceros en Garantía y/o Administración a Corto Plazo (f=f1+f2+f3+f4+f5+f6)	0	0
d1 Inventario de Mercancías para Venta	0	0	f1 Fondos en Garantía a Corto Plazo	0	0
d2 Inventario de Mercancías Terminadas	0	0	f2 Fondos en Administración a Corto Plazo	0	0
d3 Inventario de Mercancías en Proceso de Elaboración	0	0	f3 Fondos Contingentes a Corto Plazo	0	0
d4 Inventario de Materias Primas, Materiales y Suministros para Producción	0	0	f4 Fondos de Fideicomisos, Mandatos y Contratos Análogos a Corto Plazo	0	0
d5 Bienes en Tránsito	0	0	f5 Otros Fondos de Terceros en Garantía y/o Administración a Corto Plazo	0	0
e. Almacenes	0	0	f6 Valores y Bienes en Garantía a Corto Plazo	0	0
f. Estimación por Pérdida o Deterioro de Activos Circulantes (f=f1+f2)	0	0	g. Provisiones a Corto Plazo (g=g1+g2+g3)	0	0
f1 Estimaciones para Cuentas Incobrables por Derechos a Recibir Efectivo o Equivalentes	0	0	g1 Provisión para Demandas y Juicios a Corto Plazo	0	0
f2 Estimación por Deterioro de Inventarios	0	0	g2 Provisión para Contingencias a Corto Plazo	0	0
g. Otros Activos Circulantes (g=g1+g2+g3+g4)	0	0	g3 Otras Provisiones a Corto Plazo	0	0
g1 Valores en Garantía	0	0	h. Otros Pasivos a Corto Plazo (h=h1+h2+h3)	0	0
g2 Bienes en Garantía (excluye depósitos de fondos)	0	0	h1 Ingresos por Clasificar	0	0
g3 Bienes Derivados de Embargos, Decomisos, Aseguramientos y Dación en Pago	0	0	h2 Recaudación por Participar	0	0
g4 Adquisición con Fondos de Terceros	0	0	h3 Otros Pasivos Circulantes	0	0
IA. Total de Activos Circulantes (IA = a + b + c + d + e + f + g)	160,712	223,505	IIA. Total de Pasivos Circulantes (IIA = a + b + c + d + e + f + g + h)	545,653	881,686
Activo No Circulante			Pasivo No Circulante		
a. Inversiones Financieras a Largo Plazo	0	0	a. Cuentas por Pagar a Largo Plazo	0	0
b. Derechos a Recibir Efectivo o Equivalentes a Largo Plazo	0	0	b. Documentos por Pagar a Largo Plazo	0	0
c. Bienes Inmuebles, Infraestructura y Construcciones en Proceso	0	0	c. Deuda Pública a Largo Plazo	0	0
d. Bienes Muebles	1,045,507	739,106	d. Pasivos Diferidos a Largo Plazo	0	0
e. Activos Intangibles	0	0	e. Fondos y Bienes de Terceros en Garantía y/o en Administración a Largo Plazo	0	0
f. Depreciación, Deterioro y Amortización Acumulada de Bienes	-177,567	-90,741	f. Provisiones a Largo Plazo	0	0
g. Activos Diferidos	0	0	IIIB. Total de Pasivos No Circulantes (IIIB = a + b + c + d + e + f)	0	0
h. Estimación por Pérdida o Deterioro de Activos no Circulantes	0	0	II. Total del Pasivo (II = IIA + IIIB)	545,653	881,686
i. Otros Activos no Circulantes	0	0	HACIENDA PÚBLICA/PATRIMONIO		
IB. Total de Activos No Circulantes (IB = a + b + c + d + e + f + g + h + i)	867,940	658,365	IIIA. Hacienda Pública/Patrimonio Contribuido (IIIA = a + b + c)	1	1
I. Total del Activo (I = IA + IB)	1,028,652	881,870	a. Aportaciones	0	0
			b. Donaciones de Capital	1	1
			c. Actualización de la Hacienda Pública/Patrimonio	0	0
			IIIB. Hacienda Pública/Patrimonio Generado (IIIB = a + b + c + d + e)	482,996	183
			a. Resultados del Ejercicio (Ahorro/Desahorro)	207,496	-108,841
			b. Resultados de Ejercicios Anteriores	-205,215	-99,075
			c. Revalúos	480,365	0
			d. Reservas	0	0
			e. Rectificaciones de Resultados de Ejercicios Anteriores	353	208,096
			IIIC. Exceso o Insuficiencia en la Actualización de la Hacienda Pública/Patrimonio (IIIC = a + b)	0	0
			a. Resultado por Posición Monetaria	0	0
			b. Resultado por Tenencia de Activos no Monetarios	0	0
			III. Total Hacienda Pública/Patrimonio (III = IIIA + IIIB + IIIC)	482,996	184
			IV. Total del Pasivo y Hacienda Pública/Patrimonio (IV = II + III)	1,028,652	881,870


 Lic. Erick Jalil Velásquez Ocampo
 Director


 C.P.A. María Antonia Sánchez Damian
 Encargada de Finanzas

Instituto del Deporte y la Juventud de Carmen (a)
Informe Analítico de la Deuda Pública y Otros Pasivos - LDF
 Del 1 de Enero al 31 de Diciembre de 2021 (b)

(PESOS)

Denominación de la Deuda Pública y Otros Pasivos (c)	Saldo al 31 de diciembre de 2020 (d)	Disposiciones del Periodo (e)	Amortizaciones del Periodo (f)	Revaluaciones, Reclasificaciones y Otros Ajustes (g)	Saldo Final del Periodo (h) h=d+e-f+g	Pago de Intereses del Periodo (i)	Pago de Comisiones y demás costos asociados durante el Periodo (j)
1. Deuda Pública (1=A+B)	0	0	0	0	0	0	0
A. Corto Plazo (A=a1+a2+a3)	0	0	0	0	0	0	0
a1) Instituciones de Crédito	0	0	0	0	0	0	0
a2) Títulos y Valores	0	0	0	0	0	0	0
a3) Arrendamientos Financieros	0	0	0	0	0	0	0
B. Largo Plazo (B=b1+b2+b3)	0	0	0	0	0	0	0
b1) Instituciones de Crédito	0	0	0	0	0	0	0
b2) Títulos y Valores	0	0	0	0	0	0	0
b3) Arrendamientos Financieros	0	0	0	0	0	0	0
2. Otros Pasivos	881,686				545,653		
3. Total de la Deuda Pública y Otros Pasivos	881,686	0	0	0	545,653	0	0
4. Deuda Contingente 1 (informativo)	0	0	0	0	0	0	0
A. Deuda Contingente 1	0				0		
B. Deuda Contingente 2	0				0		
C. Deuda Contingente XX	0				0		
5. Valor de Instrumentos Bono Cupón Cero 2 (informativo)	0	0	0	0	0	0	0
A. Instrumento Bono Cupón Cero 1	0				0		
B. Instrumento Bono Cupón Cero 2	0				0		
C. Instrumento Bono Cupón Cero XX	0				0		

1. Se refiere a cualquier financiamiento sin fuente o garantía de pago definida, que sea asumida de manera solidaria o subsidiaria por las Entidades Federativas con sus Municipios, organismos descentralizados y empresas de participación estatal mayoritaria y fideicomisos, locales o municipales, y por los Municipios con sus respectivos organismos descentralizados y empresas de participación municipal mayoritaria.
 2. Se refiere al valor del Bono Cupón Cero que respalda el pago de los créditos asociados al mismo (Activo).


Obligaciones a Corto Plazo (k)	Monto Contratado (l)	Plazo Pactado (m)	Tasa de Interés (n)	Comisiones y Costos Relacionados (o)	Tasa Efectiva (p)
6. Obligaciones a Corto Plazo (Informativo)	0	0	0	0	0
A. Crédito 1					
B. Crédito 2					
C. Crédito XX					


 Lic. Erick Jalil Velázquez Ocampo
 Director


 C.P.A. María Antonia Sánchez Damían
 Encargada de Finanzas

Instituto del Deporte y la Juventud de Carmen (a)
 Informe Analítico de Obligaciones Diferentes de Financiamientos – LDF
 Del 1 de Enero al 31 de Diciembre de 2021 (b)
 (PESOS)

Denominación de las Obligaciones Diferentes de Financiamiento (c)	Fecha del Contrato (d)	Fecha de inicio de operación del proyecto (e)	Fecha de vencimiento (f)	Monto de la inversión pactado (g)	Plazo pactado (h)	Monto promedio mensual del pago de la contraprestación (i)	Monto promedio mensual del pago de la contraprestación correspondiente al pago de inversión (j)	Monto pagado de la inversión al XX de XXXX de 20XX (k)	Monto pagado de la inversión actualizado al XX de XXXX de 20XX (l)	Saldo pendiente por pagar de la inversión al XX de XXXX de 20XX (m = g - l)
A. Asociaciones Público Privadas (APP's) (A=a+b+c+d)										
a) APP 1	0	0	0	0	0	0	0	0	0	0
b) APP 2										0
c) APP 3										0
d) APP XX										0
B. Otros Instrumentos (B=a+b+c+d)										
a) Otro Instrumento 1	0	0	0	0	0	0	0	0	0	0
b) Otro Instrumento 2										0
c) Otro Instrumento 3										0
d) Otro Instrumento XX										0
C. Total de Obligaciones Diferentes de Financiamiento (C=A+B)	0	0	0	0	0	0	0	0	0	0


 Lic. Erick Jalil Velázquez Ocampo
 Director


 C.P.A. María Antonia Sánchez Damian
 Encargada de Finanzas

Instituto del Deporte y la Juventud de Carmen (a)
Balance Presupuestario - LDF
 Del 1 de Enero al 31 de Diciembre de 2021 (b)
 (PESOS)

Concepto (c)	Estimado/ Aprobado (d)	Devengado	Recaudado/ Pagado
A. Ingresos Totales (A = A1+A2+A3)	0	0	0
A1. Ingresos de Libre Disposición	0	0	0
A2. Transferencias Federales Etiquetadas			
A3. Financiamiento Neto	0	0	0
B. Egresos Presupuestarios¹ (B = B1+B2)	11,331,276	12,501,290	12,501,290
B1. Gasto No Etiquetado (sin incluir Amortización de la Deuda Pública)	11,331,276	12,501,290	12,501,290
B2. Gasto Etiquetado (sin incluir Amortización de la Deuda Pública)			
C. Remanentes del Ejercicio Anterior (C = C1 + C2)		0	0
C1. Remanentes de Ingresos de Libre Disposición aplicados en el periodo	123,860	0	0
C2. Remanentes de Transferencias Federales Etiquetadas aplicados en el periodo			
I. Balance Presupuestario (I = A - B + C)	-11,331,276	-12,501,290	-12,501,290
II. Balance Presupuestario sin Financiamiento Neto (II = I - A3)	-11,331,276	-12,501,290	-12,501,290
III. Balance Presupuestario sin Financiamiento Neto y sin Remanentes del Ejercicio Anterior (III = II - C)	-11,331,276	-12,501,290	-12,501,290

Concepto	Aprobado	Devengado	Pagado
E. Intereses, Comisiones y Gastos de la Deuda (E = E1+E2)	0	0	0
E1. Intereses, Comisiones y Gastos de la Deuda con Gasto No Etiquetado			
E2. Intereses, Comisiones y Gastos de la Deuda con Gasto Etiquetado			
IV. Balance Primario (IV = III - E)	-11,331,276	-12,501,290	-12,501,290

Concepto	Estimado/ Aprobado	Devengado	Recaudado/ Pagado
F. Financiamiento (F = F1 + F2)	0	0	0
F1. Financiamiento con Fuente de Pago de Ingresos de Libre Disposición			
F2. Financiamiento con Fuente de Pago de Transferencias Federales Etiquetadas			
G. Amortización de la Deuda (G = G1 + G2)	0	0	0
G1. Amortización de la Deuda Pública con Gasto No Etiquetado			
G2. Amortización de la Deuda Pública con Gasto Etiquetado			
A3. Financiamiento Neto (A3 = F - G)	0	0	0

Concepto	Estimado/ Aprobado	Devengado	Recaudado/ Pagado
A1. Ingresos de Libre Disposición	0	0	0
A3.1 Financiamiento Neto con Fuente de Pago de Ingresos de Libre Disposición (A3.1 = F1 - G1)	0	0	0
F1. Financiamiento con Fuente de Pago de Ingresos de Libre Disposición	0	0	0
G1. Amortización de la Deuda Pública con Gasto No Etiquetado	0	0	0
B1. Gasto No Etiquetado (sin incluir Amortización de la Deuda Pública)	11,331,276	12,501,290	12,501,290
C1. Remanentes de Ingresos de Libre Disposición aplicados en el periodo		0	0
V. Balance Presupuestario de Recursos Disponibles (V = A1 + A3.1 - B1 + C1)	-11,331,276	-12,501,290	-12,501,290
VI. Balance Presupuestario de Recursos Disponibles sin Financiamiento Neto (VI = V - A3.1)	-11,331,276	-12,501,290	-12,501,290

Concepto	Estimado/ Aprobado	Devengado	Recaudado/ Pagado
A2. Transferencias Federales Etiquetadas	0	0	0
A3.2 Financiamiento Neto con Fuente de Pago de Transferencias Federales Etiquetadas (A3.2 = F2 – G2)	0	0	0
F2. Financiamiento con Fuente de Pago de Transferencias Federales Etiquetadas	0	0	0
G2. Amortización de la Deuda Pública con Gasto Etiquetado	0	0	0
B2. Gasto Etiquetado (sin incluir Amortización de la Deuda Pública)	0	0	0
C2. Remanentes de Transferencias Federales Etiquetadas aplicados en el periodo		0	0
VII. Balance Presupuestario de Recursos Etiquetados (VII = A2 + A3.2 – B2 + C2)	0	0	0
VIII. Balance Presupuestario de Recursos Etiquetados sin Financiamiento Neto (VIII = VII – A3.2)	0	0	0


 Lic. Erick Jalil Velázquez Ocampo
 Director


 C.P.A. María Antonia Sánchez Damian
 Encargada de Finanzas

Instituto del Deporte y la Juventud de Carmen (a)
Estado Analítico de Ingresos Detallado - LDF
Del 1 de Enero al 31 de Diciembre de 2021 (b)
(PESOS)

Concepto (c)	Ingreso					Diferencia (e)
	Estimado (d)	Ampliaciones/ (Reducciones)	Modificado	Devengado	Recaudado	
Ingresos de Libre Disposición						
A. Impuestos			0			0
B. Cuotas y Aportaciones de Seguridad Social			0			0
C. Contribuciones de Mejoras			0			0
D. Derechos			0			0
E. Productos			0			0
F. Aprovechamientos			0			0
G. Ingresos por Ventas de Bienes y Prestación Servicios			0			0
H. Participaciones	0	0	0	0	0	0
(H=h1+h2+h3+h4+h5+h6+h7+h8+h9+h10+h11)						
h1) Fondo General de Participaciones			0			0
h2) Fondo de Fomento Municipal			0			0
h3) Fondo de Fiscalización y Recaudación			0			0
h4) Fondo de Compensación			0			0
h5) Fondo de Extracción de Hidrocarburos			0			0
h6) Impuesto Especial Sobre Producción y Servicios			0			0
h7) 0.136% de la Recaudación Federal Participable			0			0
h8) 3.17% Sobre Extracción de Petróleo			0			0
h9) Gasolinas y Diésel			0			0
h10) Fondo del Impuesto Sobre la Renta			0			0
h11) Fondo de Estabilización de los Ingresos de las Entidades Federativas			0			0
I. Incentivos Derivados de la Colaboración Fiscal (I=i1+i2+i3+i4+i5)	0	0	0	0	0	0
i1) Tenencia o Uso de Vehículos			0			0
i2) Fondo de Compensación ISAN			0			0
i3) Impuesto Sobre Automóviles Nuevos			0			0
i4) Fondo de Compensación de Repecos-Intermedios			0			0
i5) Otros Incentivos Económicos			0			0
J. Transferencias y Asignaciones			0			0
K. Convenios	0	0	0	0	0	0
k1) Otros Convenios y Subsidios			0			0
L. Otros Ingresos de Libre Disposición (L=l1+l2)	0	0	0	0	0	0
l1) Participaciones en Ingresos Locales			0			0
l2) Otros Ingresos de Libre Disposición			0			0
I. Total de Ingresos de Libre Disposición (I=A+B+C+D+E+F+G+H+I+J+K+L)	0	0	0	0	0	0
Ingresos Excedentes de Ingresos de Libre Disposición						
Transferencias Federales Etiquetadas						
A. Aportaciones (A=a1+a2+a3+a4+a5+a6+a7+a8)	0	0	0	0	0	0
a1) Fondo de Aportaciones para la Nómina Educativa y Gasto Operativo			0			0
a2) Fondo de Aportaciones para los Servicios de Salud			0			0
a3) Fondo de Aportaciones para la Infraestructura Social			0			0
a4) Fondo de Aportaciones para el Fortalecimiento de los Municipios y de las Demarcaciones Territoriales del Distrito Federal			0			0
a5) Fondo de Aportaciones Múltiples			0			0
a6) Fondo de Aportaciones para la Educación Tecnológica y de Adultos			0			0
a7) Fondo de Aportaciones para la Seguridad Pública de los Estados y del Distrito Federal			0			0
a8) Fondo de Aportaciones para el Fortalecimiento de las Entidades Federativas			0			0
B. Convenios (B=b1+b2+b3+b4)	0	0	0	0	0	0
b1) Convenios de Protección Social en Salud			0			0
b2) Convenios de Descentralización			0			0
b3) Convenios de Reasignación			0			0
b4) Otros Convenios y Subsidios			0			0
C. Fondos Distintos de Aportaciones (C=c1+c2)	0	0	0	0	0	0
c1) Fondo para Entidades Federativas y Municipios Productores de Hidrocarburos			0			0
c2) Fondo Minero			0			0
D. Transferencias, Asignaciones, Subsidios y Subvenciones,	11,455,136	1,918,598	13,373,734	12,527,856	12,527,856	1,072,720
v Pensiones y Jubilaciones						
E. Otras Transferencias Federales Etiquetadas			0			0
II. Total de Transferencias Federales Etiquetadas (II = A + B + C + D + E)	11,455,136	1,918,598	13,373,734	12,527,856	12,527,856	1,072,720
III. Ingresos Derivados de Financiamientos (III = A)	0	0	0	0	0	0

Instituto del Deporte y la Juventud de Camen (a)
Estado Analítico de Ingresos Detallado - LDF
Del 1 de Enero al 31 de Diciembre de 2021 (b)
(PESOS)

Concepto (c)	Ingreso					Diferencia (e)
	Estimado (d)	Ampliaciones/ (Reducciones)	Modificado	Devengado	Recaudado	
A. Ingresos Derivados de Financiamientos			0			0
IV. Total de Ingresos (IV = I + II + III)	11,455,136	1,918,598	13,373,734	12,527,856	12,527,856	1,072,720
Datos Informativos						
1. Ingresos Derivados de Financiamientos con Fuente de Pago de Ingresos de Libre Disposición			0			0
2. Ingresos Derivados de Financiamientos con Fuente de Pago de Transferencias Federales Etiquetadas			0			0
3. Ingresos Derivados de Financiamientos (3 = 1 + 2)	0	0	0	0	0	0


 Erid Jari Velázquez Ocampos
 Director


 C.P.A. María Antonia Sánchez Damian
 Encargada de Finanzas

Instituto del Deporte y la Juventud de Carmen (a)
Estado Analítico del Ejercicio del Presupuesto de Egresos Detallado - LDF
Clasificación por Objeto del Gasto (Capítulo y Concepto)
 Del 1 de Enero al 31 de Diciembre de 2021 (b)
 (PESOS)

Concepto (c)	Egresos					Subejercicio (e)
	Aprobado (d)	Ampliaciones/ (Reducciones)	Modificado	Devengado	Pagado	
I. Gasto No Etiquetado (I=A+B+C+D+E+F+G+H+I)	11,455,136	1,918,588	13,373,734	12,501,290	12,501,290	872,444
A. Servicios Personales (A=a1+a2+a3+a4+a5+a6+a7)	7,717,907	-1,141,108	6,576,799	6,574,560	6,574,560	2,239
a1) Remuneraciones al Personal de Carácter Permanente	6,744,184	-919,321	5,824,863	5,822,624	5,822,624	2,239
a2) Remuneraciones al Personal de Carácter Transitorio			0			0
a3) Remuneraciones Adicionales y Especiales	973,723	-221,787	751,936	751,936	751,936	0
a4) Seguridad Social			0			0
a5) Otras Prestaciones Sociales y Económicas			0			0
a6) Previsiones			0			0
a7) Pago de Estímulos a Servidores Públicos			0			0
B. Materiales y Suministros (B=b1+b2+b3+b4+b5+b6+b7+b8+b9)	1,045,462	919,544	1,965,007	1,743,672	1,743,672	221,334
b1) Materiales de Administración, Emisión de Documentos y Artículos Oficiales	38,215	178,567	216,782	216,782	216,782	0
b2) Alimentos y Utensilios	20,012	136,287	156,299	156,267	156,267	33
b3) Materias Primas y Materiales de Producción y Comercialización			0			0
b4) Materiales y Artículos de Construcción y de Reparación	813,177	-115,140	698,036	517,552	517,552	180,484
b5) Productos Químicos, Farmacéuticos y de Laboratorio	2,496	5,729	8,225	8,225	8,225	0
b6) Combustibles, Lubricantes y Aditivos	55,200	129,889	185,089	168,827	168,827	16,262
b7) Vestuario, Blancos, Prendas de Protección y Artículos Deportivos	73,192	562,391	635,583	611,028	611,028	24,556
b8) Materiales y Suministros Para Seguridad			0			0
b9) Herramientas, Refacciones y Accesorios Menores	43,171	21,822	64,993	64,993	64,993	0
C. Servicios Generales (C=c1+c2+c3+c4+c5+c6+c7+c8+c9)	1,460,067	1,255,861	2,715,928	2,583,685	2,583,685	132,243
c1) Servicios Básicos	0	4,899	4,899	4,899	4,899	0
c2) Servicios de Arrendamiento	48,563	32,412	80,975	80,975	80,975	0
c3) Servicios Profesionales, Científicos, Técnicos y Otros Servicios	396,943	-50,843	346,100	345,306	345,306	794
c4) Servicios Financieros, Bancarios y Comerciales	13,033	38,249	51,282	51,282	51,282	0
c5) Servicios de Instalación, Reparación, Mantenimiento y Conservación	682,713	474,815	1,157,528	1,033,668	1,033,668	123,860
c6) Servicios de Comunicación Social y Publicidad	53,061	-21,246	31,815	31,815	31,815	0
c7) Servicios de Traslado y Viáticos	6,688	5,452	12,140	12,140	12,140	0
c8) Servicios Oficiales	54,356	796,427	850,783	850,783	850,783	0
c9) Otros Servicios Generales	204,710	-24,305	180,405	172,817	172,817	7,589
D. Transferencias, Asignaciones, Subsidios y Otras Ayudas (D=d1+d2+d3+d4+d5+d6+d7+d8+d9)	1,210,000	599,598	1,809,598	1,292,971	1,292,971	516,627
d1) Transferencias Internas y Asignaciones al Sector Público	0	468,000	468,000	0	0	468,000
d2) Transferencias al Resto del Sector Público			0			0
d3) Subsidios y Subvenciones			0			0
d4) Ayudas Sociales	1,210,000	131,598	1,341,598	1,292,971	1,292,971	48,627
d5) Pensiones y Jubilaciones			0			0
d6) Transferencias a Fideicomisos, Mandatos y Otros Análogos			0			0
d7) Transferencias a la Seguridad Social			0			0
d8) Donativos			0			0
d9) Transferencias al Exterior			0			0
E. Bienes Muebles, Inmuebles e Intangibles (E=e1+e2+e3+e4+e5+e6+e7+e8+e9)	21,699	284,702	306,402	306,402	306,402	0
e1) Mobiliario y Equipo de Administración	6,129	6,941	13,070	13,070	13,070	0
e2) Mobiliario y Equipo Educativo y Recreativo			0			0
e3) Equipo e Instrumental Médico y de Laboratorio			0			0
e4) Vehículos y Equipo de Transporte	0	237,800	237,800	237,800	237,800	0
e5) Equipo de Defensa y Seguridad			0			0
e6) Maquinaria, Otros Equipos y Herramientas	15,571	39,961	55,532	55,532	55,532	0
e7) Activos Biológicos			0			0
e8) Bienes Inmuebles			0			0
e9) Activos Intangibles			0			0
F. Inversión Pública (F=f1+f2+f3)	0	0	0	0	0	0
f1) Obra Pública en Bienes de Dominio Público			0			0
f2) Obra Pública en Bienes Propios			0			0
f3) Proyectos Productivos y Acciones de Fomento			0			0
G. Inversiones Financieras y Otras Provisiones (G=g1+g2+g3+g4+g5+g6+g7)	0	0	0	0	0	0
g1) Inversiones Para el Fomento de Actividades Productivas			0			0
g2) Acciones y Participaciones de Capital			0			0
g3) Compra de Títulos y Valores			0			0
g4) Concesión de Préstamos			0			0
g5) Inversiones en Fideicomisos, Mandatos y Otros Análogos			0			0
Fideicomiso de Desastres Naturales (Informativo)			0			0
g6) Otras Inversiones Financieras			0			0
g7) Provisiones para Contingencias y Otras Erogaciones Especiales			0			0
H. Participaciones y Aportaciones (H=h1+h2+h3)	0	0	0	0	0	0
h1) Participaciones			0			0
h2) Aportaciones			0			0
h3) Convenios			0			0
I. Deuda Pública (I=i1+i2+i3+i4+i5+i6+i7)	0	0	0	0	0	0
i1) Amortización de la Deuda Pública			0			0
i2) Intereses de la Deuda Pública			0			0
i3) Comisiones de la Deuda Pública			0			0
i4) Gastos de la Deuda Pública			0			0
i5) Costo por Coberturas			0			0
i6) Apoyos Financieros			0			0
i7) Adeudos de Ejercicios Fiscales Anteriores (ADEFAS)			0			0

Instituto del Deporte y la Juventud de Carmen (a)
Estado Analítico del Ejercicio del Presupuesto de Egresos Detallado - LDF
Clasificación por Objeto del Gasto (Capítulo y Concepto)
Del 1 de Enero al 31 de Diciembre de 2021 (b)
(PESOS)

Concepto (c)	Egresos					Subejercicio (e)
	Aprobado (d)	Ampliaciones/ (Reducciones)	Modificado	Devengado	Pagado	
II. Gasto Etiquetado (II=A+B+C+D+E+F+G+H+I)	0	0	0	0	0	0
A. Servicios Personales (A=a1+a2+a3+a4+a5+a6+a7)	0	0	0	0	0	0
a1) Remuneraciones al Personal de Carácter Permanente			0	0	0	0
a2) Remuneraciones al Personal de Carácter Transitorio			0	0	0	0
a3) Remuneraciones Adicionales y Especiales			0	0	0	0
a4) Seguridad Social			0	0	0	0
a5) Otras Prestaciones Sociales y Económicas			0	0	0	0
a6) Previsiones			0	0	0	0
a7) Pago de Estímulos a Servidores Públicos			0	0	0	0
B. Materiales y Suministros (B=b1+b2+b3+b4+b5+b6+b7+b8+b9)	0	0	0	0	0	0
b1) Materiales de Administración, Emisión de Documentos y Artículos Oficiales			0	0	0	0
b2) Alimentos y Utensilios			0	0	0	0
b3) Materias Primas y Materiales de Producción y Comercialización			0	0	0	0
b4) Materiales y Artículos de Construcción y de Reparación			0	0	0	0
b5) Productos Químicos, Farmacéuticos y de Laboratorio			0	0	0	0
b6) Combustibles, Lubricantes y Aditivos			0	0	0	0
b7) Vestuario, Blancos, Prendas de Protección y Artículos Deportivos			0	0	0	0
b8) Materiales y Suministros Para Seguridad			0	0	0	0
b9) Herramientas, Refacciones y Accesorios Menores			0	0	0	0
C. Servicios Generales (C=c1+c2+c3+c4+c5+c6+c7+c8+c9)	0	0	0	0	0	0
c1) Servicios Básicos			0	0	0	0
c2) Servicios de Arrendamiento			0	0	0	0
c3) Servicios Profesionales, Científicos, Técnicos y Otros Servicios			0	0	0	0
c4) Servicios Financieros, Bancarios y Comerciales			0	0	0	0
c5) Servicios de Instalación, Reparación, Mantenimiento y Conservación			0	0	0	0
c6) Servicios de Comunicación Social y Publicidad			0	0	0	0
c7) Servicios de Traslado y Viáticos			0	0	0	0
c8) Servicios Oficiales			0	0	0	0
c9) Otros Servicios Generales			0	0	0	0
D. Transferencias, Asignaciones, Subsidios y Otras Ayudas (D=d1+d2+d3+d4+d5+d6+d7+d8+d9)	0	0	0	0	0	0
d1) Transferencias Internas y Asignaciones al Sector Público			0	0	0	0
d2) Transferencias al Resto del Sector Público			0	0	0	0
d3) Subsidios y Subvenciones			0	0	0	0
d4) Ayudas Sociales			0	0	0	0
d5) Pensiones y Jubilaciones			0	0	0	0
d6) Transferencias a Fideicomisos, Mandatos y Otros Análogos			0	0	0	0
d7) Transferencias a la Seguridad Social			0	0	0	0
d8) Donativos			0	0	0	0
d9) Transferencias al Exterior			0	0	0	0
E. Bienes Muebles, Inmuebles e Intangibles (E=e1+e2+e3+e4+e5+e6+e7+e8+e9)	0	0	0	0	0	0
e1) Mobiliario y Equipo de Administración			0	0	0	0
e2) Mobiliario y Equipo Educativo y Recreativo			0	0	0	0
e3) Equipo e Instrumental Médico y de Laboratorio			0	0	0	0
e4) Vehículos y Equipo de Transporte			0	0	0	0
e5) Equipo de Defensa y Seguridad			0	0	0	0
e6) Maquinaria, Otros Equipos y Herramientas			0	0	0	0
e7) Activos Biológicos			0	0	0	0
e8) Bienes Inmuebles			0	0	0	0
e9) Activos Intangibles			0	0	0	0
F. Inversión Pública (F=f1+f2+f3)	0	0	0	0	0	0
f1) Obra Pública en Bienes de Dominio Público			0	0	0	0
f2) Obra Pública en Bienes Propios			0	0	0	0
f3) Proyectos Productivos y Acciones de Fomento			0	0	0	0
G. Inversiones Financieras y Otras Provisiones (G=g1+g2+g3+g4+g5+g6+g7)	0	0	0	0	0	0
g1) Inversiones Para el Fomento de Actividades Productivas			0	0	0	0
g2) Acciones y Participaciones de Capital			0	0	0	0
g3) Compra de Títulos y Valores			0	0	0	0
g4) Concesión de Préstamos			0	0	0	0
g5) Inversiones en Fideicomisos, Mandatos y Otros Análogos			0	0	0	0
Fideicomiso de Desastres Naturales (Informativo)			0	0	0	0
g6) Otras Inversiones Financieras			0	0	0	0
g7) Provisiones para Contingencias y Otras Erogaciones Especiales			0	0	0	0
H. Participaciones y Aportaciones (H=h1+h2+h3)	0	0	0	0	0	0
h1) Participaciones			0	0	0	0
h2) Aportaciones			0	0	0	0
h3) Convenios			0	0	0	0
I. Deuda Pública (I=i1+i2+i3+i4+i5+i6+i7)	0	0	0	0	0	0
i1) Amortización de la Deuda Pública			0	0	0	0
i2) Intereses de la Deuda Pública			0	0	0	0
i3) Comisiones de la Deuda Pública			0	0	0	0
i4) Gastos de la Deuda Pública			0	0	0	0
i5) Costo por Coberturas			0	0	0	0
i6) Apoyos Financieros			0	0	0	0
i7) Adeudos de Ejercicios Fiscales Anteriores (ADEFAS)			0	0	0	0
III. Total de Egresos (III = I + II)	11,455,136	1,918,598	13,373,734	12,501,290	12,501,290	872,444


 Lic. Erick Jalil Velázquez, Ocampo
 Director


 C.P.A. María Antonia Sánchez Damlan
 Encargada de Finanzas

Instituto del Deporte y la Juventud de Carmen (a)
Estado Analítico del Ejercicio del Presupuesto de Egresos Detallado - LDF
Clasificación Administrativa
Del 1 de Enero al 31 de Diciembre de 2021 (b)
(PESOS)

Concepto (c)	Egresos					Subejercicio (e)
	Aprobado (d)	Ampliaciones/ (Reducciones)	Modificado	Devengado	Pagado	
I. Gasto No Etiquetado (I=A+B+C+D+E+F+G+H)	11,455,136	1,918,598	13,373,734	12,501,290	12,501,290	872,444
DIRECCION	6,514,479	782,747	7,297,225	6,910,863	6,910,863	386,362
ASUNTOS JURIDICOS	370,460	-117,071	253,389	251,409	251,409	1,980
ADMINIST. DE FINANZAS	528,021	-41,952	486,069	486,069	486,069	0
FOMENTO AL DEPORTE	4,042,176	1,294,874	5,337,051	4,852,949	4,852,949	484,101
						0
						0
						0
						0
II. Gasto Etiquetado (II=A+B+C+D+E+F+G+H)	0	0	0	0	0	0
DIRECCION	0	0	0	0	0	0
ASUNTOS JURIDICOS	0	0	0	0	0	0
ADMINIST. DE FINANZAS	0	0	0	0	0	0
FOMENTO AL DEPORTE	0	0	0	0	0	0
						0
						0
						0
						0
III. Total de Egresos (III = I + II)	11,455,136	1,918,598	13,373,734	12,501,290	12,501,290	872,444


 Lic. Erick Jalil Velázquez Ocampo
 Director


 C.P.A. María Antonia Sánchez Damían
 Encargada de Finanzas

Instituto del Deporte y la Juventud de Carmen (a)
Estado Analítico del Ejercicio del Presupuesto de Egresos Detallado - LDF
 Clasificación Funcional (Finalidad y Función)
 Del 1 de Enero al 31 de Diciembre de 2021 (b)
 (PESOS)

Concepto (c)	Egresos					Subejercicio (e)
	Aprobado (d)	Ampliaciones/ (Reducciones)	Modificado	Devengado	Pagado	
I. Gasto No Etiquetado (I=A+B+C+D)	11,455,136	1,918,598	13,373,734	12,501,290	12,501,290	872,444
A. Gobierno (A=a1+a2+a3+a4+a5+a6+a7+a8)	0	0	0	0	0	0
a1) Legislación	0	0	0	0	0	0
a2) Justicia	0	0	0	0	0	0
a3) Coordinación de la Política de Gobierno	0	0	0	0	0	0
a4) Relaciones Exteriores	0	0	0	0	0	0
a5) Asuntos Financieros y Hacendarios	0	0	0	0	0	0
a6) Seguridad Nacional	0	0	0	0	0	0
a7) Asuntos de Orden Público y de Seguridad Interior	0	0	0	0	0	0
a8) Otros Servicios Generales	0	0	0	0	0	0
B. Desarrollo Social (B=b1+b2+b3+b4+b5+b6+b7)	11,455,136	1,918,598	13,373,734	12,501,290	12,501,290	872,444
b1) Protección Ambiental	0	0	0	0	0	0
b2) Vivienda y Servicios a la Comunidad	0	0	0	0	0	0
b3) Salud	0	0	0	0	0	0
b4) Recreación, Cultura y Otras Manifestaciones Sociales	11,455,136	1,918,598	13,373,734	12,501,290	12,501,290	872,444
b5) Educación	0	0	0	0	0	0
b6) Protección Social	0	0	0	0	0	0
b7) Otros Asuntos Sociales	0	0	0	0	0	0
C. Desarrollo Económico (C=c1+c2+c3+c4+c5+c6+c7+c8+c9)	0	0	0	0	0	0
c1) Asuntos Económicos, Comerciales y Laborales en General	0	0	0	0	0	0
c2) Agropecuaria, Silvicultura, Pesca y Caza	0	0	0	0	0	0
c3) Combustibles y Energía	0	0	0	0	0	0
c4) Minería, Manufacturas y Construcción	0	0	0	0	0	0
c5) Transporte	0	0	0	0	0	0
c6) Comunicaciones	0	0	0	0	0	0
c7) Turismo	0	0	0	0	0	0
c8) Ciencia, Tecnología e Innovación	0	0	0	0	0	0
c9) Otras Industrias y Otros Asuntos Económicos	0	0	0	0	0	0
D. Otras No Clasificadas en Funciones Anteriores (D=d1+d2+d3+d4)	0	0	0	0	0	0
d1) Transacciones de la Deuda Pública / Costo Financiero de la Deuda	0	0	0	0	0	0
d2) Transferencias, Participaciones y Aportaciones Entre Diferentes Niveles y Ordenes de Gobierno	0	0	0	0	0	0
d3) Saneamiento del Sistema Financiero	0	0	0	0	0	0
d4) Adeudos de Ejercicios Fiscales Anteriores	0	0	0	0	0	0
II. Gasto Etiquetado (II=A+B+C+D)	0	0	0	0	0	0
A. Gobierno (A=a1+a2+a3+a4+a5+a6+a7+a8)	0	0	0	0	0	0
a1) Legislación	0	0	0	0	0	0
a2) Justicia	0	0	0	0	0	0
a3) Coordinación de la Política de Gobierno	0	0	0	0	0	0
a4) Relaciones Exteriores	0	0	0	0	0	0
a5) Asuntos Financieros y Hacendarios	0	0	0	0	0	0
a6) Seguridad Nacional	0	0	0	0	0	0
a7) Asuntos de Orden Público y de Seguridad Interior	0	0	0	0	0	0
a8) Otros Servicios Generales	0	0	0	0	0	0
B. Desarrollo Social (B=b1+b2+b3+b4+b5+b6+b7)	0	0	0	0	0	0
b1) Protección Ambiental	0	0	0	0	0	0
b2) Vivienda y Servicios a la Comunidad	0	0	0	0	0	0
b3) Salud	0	0	0	0	0	0
b4) Recreación, Cultura y Otras Manifestaciones Sociales	0	0	0	0	0	0
b5) Educación	0	0	0	0	0	0
b6) Protección Social	0	0	0	0	0	0
b7) Otros Asuntos Sociales	0	0	0	0	0	0
C. Desarrollo Económico (C=c1+c2+c3+c4+c5+c6+c7+c8+c9)	0	0	0	0	0	0
c1) Asuntos Económicos, Comerciales y Laborales en General	0	0	0	0	0	0
c2) Agropecuaria, Silvicultura, Pesca y Caza	0	0	0	0	0	0
c3) Combustibles y Energía	0	0	0	0	0	0
c4) Minería, Manufacturas y Construcción	0	0	0	0	0	0
c5) Transporte	0	0	0	0	0	0
c6) Comunicaciones	0	0	0	0	0	0
c7) Turismo	0	0	0	0	0	0
c8) Ciencia, Tecnología e Innovación	0	0	0	0	0	0
c9) Otras Industrias y Otros Asuntos Económicos	0	0	0	0	0	0

Instituto del Deporte y la Juventud de Carmen (a)
Estado Analítico del Ejercicio del Presupuesto de Egresos Detallado - LDF
 Clasificación Funcional (Finalidad y Función)
 Del 1 de Enero al 31 de Diciembre de 2021 (b)
 (PESOS)

Concepto (c)	Egresos					Subejercicio (e)
	Aprobado (d)	Ampliaciones/ (Reducciones)	Modificado	Devengado	Pagado	
D. Otras No Clasificadas en Funciones Anteriores (D=d1+d2+d3+d4)	0	0	0	0	0	0
d1) Transacciones de la Deuda Pública / Costo Financiero de la Deuda			0			0
d2) Transferencias, Participaciones y Aportaciones Entre Diferentes Niveles y Ordenes de Gobierno			0			0
d3) Saneamiento del Sistema Financiero			0			0
d4) Adeudos de Ejercicios Fiscales Anteriores			0			0
III. Total de Egresos (III = I + II)	11,455,136	1,918,598	13,373,734	12,501,290	12,501,290	872,444


 Lic. Erick Jalil Velázquez Ocampo
 Director


 C.P.A. María Antonia Sánchez Damian
 Encargada de Finanzas

Instituto del Deporte y la Juventud de Carmen (a)
Estado Analítico del Ejercicio del Presupuesto de Egresos Detallado - LDF
 Clasificación de Servicios Personales por Categoría
 Del 1 de Enero al 31 de Diciembre de 2021 (b)
 (PESOS)

Concepto (c)	Egresos					Subejercicio (e)
	Aprobado (d)	Ampliaciones/ (Reducciones)	Modificado	Devengado	Pagado	
I. Gasto No Etiquetado (I=A+B+C+D+E+F)	7,717,907	-1,141,108	6,576,799	6,574,560	6,574,560	2,239
A. Personal Administrativo y de Servicio Público	7,717,907	-1,141,108	6,576,799	6,574,560	6,574,560	2,239
B. Magisterio			0			0
C. Servicios de Salud (C=c1+c2)	0	0	0	0	0	0
c1) Personal Administrativo			0			0
c2) Personal Médico, Paramédico y afín			0			0
D. Seguridad Pública			0			0
E. Gastos asociados a la implementación de nuevas leyes federales o reformas a las mismas (E = e1 + e2)	0	0	0	0	0	0
e1) Nombre del Programa o Ley 1			0			0
e2) Nombre del Programa o Ley 2			0			0
F. Sentencias laborales definitivas			0			0
II. Gasto Etiquetado (II=A+B+C+D+E+F)	0	0	0	0	0	0
A. Personal Administrativo y de Servicio Público			0			0
B. Magisterio			0			0
C. Servicios de Salud (C=c1+c2)	0	0	0	0	0	0
c1) Personal Administrativo			0			0
c2) Personal Médico, Paramédico y afín			0			0
D. Seguridad Pública			0			0
E. Gastos asociados a la implementación de nuevas leyes federales o reformas a las mismas (E = e1 + e2)	0	0	0	0	0	0
e1) Nombre del Programa o Ley 1			0			0
e2) Nombre del Programa o Ley 2			0			0
F. Sentencias laborales definitivas			0			0
III. Total del Gasto en Servicios Personales (III = I + II)	7,717,907	-1,141,108	6,576,799	6,574,560	6,574,560	2,239


 Lic. Enok Jallín Velázquez Ocampo
 Director


 C.P.A. María Antonia Sánchez Damiani
 Encargada de finanzas

Instituto del Deporte y la Juventud de Carmen (a)
Guía de Cumplimiento de la Ley de Disciplina Financiera de las Entidades Federativas y Municipales
Del 1 de Enero al 31 de diciembre de 2021 (b)

Indicadores de Observancia (a)	Implementación		Resultado		Fundamento (h)	Comentarios (i)
	SI	NO	Monto o valor (f)	Unidad pesos/compartidos (g)		
	Mecanismo de Verificación (j)	Fecha estimada de cumplimiento (k)				
INDICADORES PRESUPUESTARIOS						
A. INDICADORES CUANTITATIVOS						
1 Balance Presupuestario Sostenible (l)						
a Propuesto	Iniciativa de Ley de Ingresos y Proyecto de Presupuesto de Egresos			pesos	Art 6 y 19 de la LDF	
b Aprobado	Ley de Ingresos y Presupuesto de Egresos			pesos	Art 6 y 19 de la LDF	
c Ejercido	Cuenta Pública / Formulario 4 LDF			pesos	Art 6 y 19 de la LDF	
2 Balance Presupuestario de Recursos Disponibles Sostenible (k)						
a Propuesto	Iniciativa de Ley de Ingresos y Proyecto de Presupuesto de Egresos			pesos	Art 6 y 19 de la LDF	
b Aprobado	Ley de Ingresos y Presupuesto de Egresos			pesos	Art 6 y 19 de la LDF	
c Ejercido	Cuenta Pública / Formulario 4 LDF			pesos	Art 6 y 19 de la LDF	
3 Financiamiento Neto dentro del Techo de Financiamiento Neto (l)						
a Propuesto	Iniciativa de Ley de Ingresos			pesos	Art 6, 19 y 46 de la LDF	
b Aprobado	Ley de Ingresos			pesos	Art 6, 19 y 46 de la LDF	
c Ejercido	Cuenta Pública / Formulario 4 LDF			pesos	Art 6, 19 y 46 de la LDF	
4 Recursos destinados a la atención de desastres naturales						
a Asignación al fideicomiso para desastres naturales (m)						
a 1 Aprobado	Reporte Trim Formulo 6 e)			pesos	Art 9 de la LDF	
a 2 Pagado	Cuenta Pública / Formulo 6 e)			pesos	Art 9 de la LDF	
b Aportación promedio realizada por la Entidad Federativa durante los 5 ejercicios previos, para infraestructura dañada por desastres naturales (n)	Autorizaciones de recursos aprobados por el FONDEN			pesos	Art 9 de la LDF	
c Saldo del fideicomiso para desastres naturales (o)	Cuenta Pública / Auditor de Cuentas			pesos	Art 9 de la LDF	
d Costo promedio de los últimos 5 ejercicios de la reconstrucción de infraestructura dañada por desastres naturales (p)	Autorizaciones de recursos aprobados por el FONDEN			pesos	Art 9 de la LDF	
5 Techo para servicios personales (q)						
a Asignación en el Presupuesto de Egresos	Reporte Trim Formulo 6 d)			pesos	Art 10 y 21 de la LDF	
b Ejercido	Reporte Trim Formulo 6 d)			pesos	Art 13 inciso V y 21 de la LDF	
6 Provisiones de gasto para compromisos de pago derivados de APPs (r)						
a Asignación en el Presupuesto de Egresos	Presupuesto de Egresos			pesos	Art 11 y 21 de la LDF	
7 Techo de ADEFAS para el ejercicio fiscal (s)						
a Propuesto	Proyecto de Presupuesto de Egresos			pesos	Art 12 y 20 de la LDF	
b Aprobado	Reporte Trim Formulo 6 a)			pesos	Art 12 y 20 de la LDF	
c Ejercido	Cuenta Pública / Formulo 6 a)			pesos	Art 12 y 20 de la LDF	
B. INDICADORES CUALITATIVOS						
1 Iniciativa de Ley de Ingresos y Proyecto de Presupuesto de Egresos						
a Objetivos anuales, estrategias y metas para el ejercicio fiscal (t)	Iniciativa de Ley de Ingresos y Proyecto de Presupuesto de Egresos				Art 5 y 16 de la LDF	
b Proyecciones de ejercicios posteriores (u)	Iniciativa de Ley de Ingresos y Proyecto de Presupuesto de Egresos / Formularios 7 a) y b)				Art 5 y 16 de la LDF	
c Descripción de riesgos relevantes y propuestas de acción para enfrentarlos (v)	Iniciativa de Ley de Ingresos y Proyecto de Presupuesto de Egresos				Art 5 y 16 de la LDF	
d Resultados de ejercicios fiscales anteriores y el ejercicio fiscal en cuestión (w)	Iniciativa de Ley de Ingresos y Proyecto de Presupuesto de Egresos / Formularios 7 c) y d)				Art 5 y 16 de la LDF	
e Estudio actuarial de las pensiones de sus trabajadores (x)	Proyecto de Presupuesto de Egresos / Formulo 8				Art 5 y 16 de la LDF	
2 Balance Presupuestario de Recursos Disponibles, en caso de ser negativo						
a Razones excepcionales que justifican el Balance Presupuestario de Recursos Disponibles negativo (y)	Iniciativa de Ley de Ingresos o Proyecto de Presupuesto de Egresos				Art 6 y 19 de la LDF	
b Fuente de recursos para cubrir el Balance Presupuestario de Recursos Disponibles negativo (z)	Iniciativa de Ley de Ingresos o Proyecto de Presupuesto de Egresos				Art 6 y 19 de la LDF	
c Número de ejercicios fiscales y acciones necesarias para cubrir el Balance Presupuestario de Recursos Disponibles negativo (aa)	Iniciativa de Ley de Ingresos o Proyecto de Presupuesto de Egresos				Art 6 y 19 de la LDF	
d Informes trimestrales sobre el avance de las acciones para recuperar el Balance Presupuestario de Recursos Disponibles (bb)	Reporte Trim y Cuenta Pública				Art 6 y 19 de la LDF	
3 Recursos Personales						
a Remuneraciones de los servidores públicos (cc)	Proyecto de Presupuesto				Art 10 y 21 de la LDF	
b Provisiones salariales y económicas para cubrir incrementos salariales, creación de plazas e otras (dd)	Proyecto de Presupuesto				Art 10 y 21 de la LDF	
INDICADORES DEL EJERCICIO PRESUPUESTARIO						
A. INDICADORES CUANTITATIVOS						
1 Ingresos Excedentes derivados de Ingresos de Libre Disposición						
a Monto de Ingresos Excedentes derivados de ILD (ee)	Cuenta Pública / Formulo 6			pesos	Art 14 y 21 de la LDF	
b Monto de Ingresos Excedentes derivados de ILD destinados al fin del A.14. Inciso I de la LDF (ff)	Cuenta Pública			pesos	Art 14 y 21 de la LDF	
c Monto de Ingresos Excedentes derivados de ILD destinados al fin del A.14. Inciso II, a) de la LDF (gg)	Cuenta Pública			pesos	Art 14 y 21 de la LDF	
d Monto de Ingresos Excedentes derivados de ILD destinados al fin del A.14. Inciso II, b) de la LDF (hh)	Cuenta Pública			pesos	Art 14 y 21 de la LDF	

Instituto del Deporte y la Juventud de Carmen (a)
Guía de Cumplimiento de la Ley de Disciplina Financiera de las Entidades Federativas y Municipios
 Del 1 de Enero al 31 de diciembre de 2021 (b)

Indicadores de Observancia (a)	Implementación		Resultado		Fundamento (h)	Comentarios (i)
	SI	NO	Monto o valor (f)	Unidad Resolución/Art. (g)		
	Mecanismo de Verificación (d)	Fecha estimada de cumplimiento (e)				
INDICADORES DE EFICIENCIA						
e Monto de Ingresos Excedentes derivados de ILD destinados al fin del artículo noveno transitorio de la LDF (ii)				pesos	Art. Noveeno Transitorio de la LDF	
B. INDICADORES CUALITATIVOS						
1 Análisis Costo-Beneficio para programas o proyectos de inversión mayores a 10 millones de UDS (iii)	Página de internet de la Secretaría de Finanzas o Tesorería Municipal				Art. 13 frac. III y 21 de la LDF	
2 Análisis de conveniencia y análisis de transferencia de riesgos de los proyectos APPs (kk)	Página de internet de la Secretaría de Finanzas o Tesorería Municipal				Art. 13 frac. III y 21 de la LDF	
3 Identificación de población objetivo, destino y temporalidad de subalícos (ll)	Página de internet de la Secretaría de Finanzas o Tesorería Municipal				Art. 13 frac. VII y 21 de la LDF	
INDICADORES DE DEUDA PÚBLICA						
A. INDICADORES CANTITATIVOS						
1 Obligaciones a Corto Plazo						
a Límite de Obligaciones a Corto Plazo (mm)				pesos	Art. 30 frac. I de la LDF	
b Obligaciones a Corto Plazo (nn)				pesos	Art. 30 frac. I de la LDF	


 Dr. Erick Jairo Velázquez Ocampo
 Director


 C.P.A. María Antonia Sánchez Damian
 Encargada de Finanzas