



CARMEN

2018-2021

Gobierno de Oportunidades

CUENTA PÚBLICA
2019
TOMO:
ADMINISTRACIÓN
PÚBLICA
DESCENTRALIZADA

Municipio de Carmen,
Campeche



**CUENTA PÚBLICA 2019
MUNICIPIO DE CARMEN
ESTADO DE CAMPECHE**

CARMEN
2018-2021

Gobierno de Oportunidades

INTRODUCCIÓN

El Tomo II correspondiente al **Sector Paramunicipal** presenta la información contable, presupuestaria, programática, anexos e integrada de las Entidades Paraestatales del Municipio de Carmen en cumplimiento al Acuerdo por el que se armoniza la estructura de las cuentas públicas y la Clasificación Administrativa aprobados por el Consejo Nacional de Armonización Contable.

El presente Tomo se estructura atendiendo a lo dispuesto en el artículo 53 de la Ley General de Contabilidad Gubernamental, por lo que cada apartado correspondiente a cada Entidad Paramunicipal contiene la siguiente información:

- Información contable
- Información presupuestaria
- Información programática
- Anexos

Se anexa la información que establecen los CRITERIOS para la elaboración y presentación homogénea de la información financiera y de los formatos a que hace referencia la Ley de Disciplina Financiera de las Entidades Federativas y los Municipios, publicado en el D.O.F. el 11 de octubre de 2016.

Formatos:

1. Estado de Situación Financiera Detallado.
2. Informe Analítico de la Deuda Pública y Otros Pasivos.
3. Informe Analítico de Obligaciones Diferentes de Financiamientos.
4. Balance Presupuestario.
5. Estado Analítico de Ingresos Detallado.
- 6a. Estado Analítico del Presupuesto de Egresos Detallado Clasificación por Objeto del Gasto (Capítulo y Concepto)



**CUENTA PÚBLICA 2019
MUNICIPIO DE CARMEN
ESTADO DE CAMPECHE**

**CARMEN
2018-2021**

Gobierno de Oportunidades

6b. Estado Analítico del Presupuesto de Egresos Detallado Clasificación Administrativa.

6c. Estado Analítico del Presupuesto de Egresos Detallado Clasificación Servicios Personales por Categoría.

ANEXO 3. Guía de Cumplimiento de la Ley de Disciplina Financiera de las Entidades Federativas y los Municipios.

El Tomo II correspondiente al Sector Paramunicipal, se desagrega de acuerdo a la Clasificación Administrativa emitida por el Consejo Nacional de Armonización Contable, conforme a la siguiente integración:

TOMO II

SECTOR PARAMUNICIPAL

Entidades Paraestatales y Fideicomisos No Empresariales y No Financieros

1. Instituto Municipal de la Mujer
2. Instituto Municipal de Planeación
3. Instituto Municipal de Vivienda
4. Sistema Municipal de Agua Potable y Alcantarillado de Carmen
5. Sistema para el Desarrollo Integral de la Familia



CARMEN

2018-2021

Gobierno de Oportunidades

CUENTA PÚBLICA

2019

Estados Financieros

**Consolidados (DIF, IMUVI,
IMPLAN, IMUJER, SMAP)**

**Municipio de Carmen,
Campeche**

Consolidación 2019
 Estado de Situación Financiera
 Al 31 de Diciembre de 2019 y 2018
 (Pesos)
 Municipio de Carmen y Paracstaes

Ense Páblno:

CONCEPTO	2019	2018	CONCEPTO	2019	2018
ACTIVO			PASIVO		
Activo Circulante			Pasivo Circulante		
Efectivo y Equivalentes	5,859,185	1,387,896	Cuentas por Pagar a Corto Plazo	38,708,230	34,862,744
Derechos a Recibir Efectivo o Equivalentes a Largo Plazo	28,311,845	25,784,160	Documentos por Pagar a Corto Plazo	30,000	30,000
Derechos a Recibir Bienes o Servicios	333,602	1,104,786	Porción a Corto Plazo de la Deuda Pública a Largo Plazo	0	0
Inventarios	89,370	146,521	Títulos y Valores a Corto Plazo	0	0
Almacenes	215,998	1,660,141	Pasivos Diferidos a Corto Plazo	0	0
Estimación por Pérdida o Deterioro de Activos Circulantes	0	0	Fondos y Bienes de Terceros en Garantía y/o Administración a Corto Plazo	0	0
Otros Activos Circulantes	0	0	Provisiones a Corto Plazo	0	0
Total de Activos Circulantes	35,790,000	30,083,468	Otros Pasivos a Corto Plazo	8	7,457
Activo No Circulante			Total de Pasivos Circulantes	38,738,238	34,930,202
Inversiones Financieras a Largo Plazo	0	0	Pasivo No Circulante		
Derechos a Recibir Efectivo o Equivalentes a Largo Plazo	12,337,117	14,292,920	Cuentas por Pagar a Largo Plazo	609,283	346,111
Bienes Inmuebles, Infraestructura y Construcciones en Proceso	127,576,288	127,576,288	Documentos por Pagar a Largo Plazo	16,160,350	16,160,350
Bienes Muebles	35,679,670	34,987,332	Deuda Pública a Largo Plazo	0	0
Activos Intangibles	7,108,248	7,108,248	Pasivos Diferidos a Largo Plazo	0	0
Depreciación, Deterioro y Amortización Acumulada de Bienes	-60,286,773	-62,172,213	Fondos y Bienes de Terceros en Garantía y/o en Administración a Largo Plazo	300,261	302,794
Activos Diferidos	0	0	Provisiones a Largo Plazo	0	0
Estimación por Pérdida o Deterioro de Activos no Circulantes	0	0	Total de Pasivos No Circulantes	17,069,894	16,709,266
Otros Activos no Circulantes	0	0	Total del Pasivo	55,808,132	61,639,468
Total de Activos No Circulantes	128,412,549	131,782,575	HACIENDA PÚBLICA/ PATRIMONIO		
Total del Activo	162,202,550	161,876,059	Hacienda Pública/Patrimonio Contribuido	144,417,802	144,378,462
			Aportaciones	143,422,636	143,422,636
			Donaciones de Capital	996,166	955,816
			Actualización de la Hacienda Pública / Patrimonio	0	0
			Hacienda Pública/Patrimonio Generado	-38,023,388	-34,141,848
			Resultados del Ejercicio (Ahorro / Desahorro)	-3,414,959	-7,630,048
			Resultados de Ejercicios Anteriores	-26,609,499	-18,259,482
			Revisión	0	0
			Reservas	0	0
			Rectificaciones de Resultados de Ejercicios Anteriores	-8,718,928	-3,252,349
			Exceso o Insuficiencia en la Actualización de la Hacienda Pública/Patrimonio	0	0
			Resultado por Posición Monetaria		
			Resultado por Tenencia de Activos no Monetarios		
			Total Hacienda Pública/ Patrimonio	106,394,417	110,238,604
			Total del Pasivo y Hacienda Pública / Patrimonio	162,202,550	161,876,059

Bajo protesta de decir verdad declaramos que los Estados Financieros y sus Notas son razonablemente correctos y responsabilidad del emisor

C.P.A. José Alister Hernández May
 Tesorero Municipal

Lic. Sergio Argamir Cruz Montes de Oca
 Síndico del Municipio

Consolidación 2019
Estado de Actividades
Del 1 de Enero al 31 de Diciembre de 2019 y 2018
(Pesos)

Ente Público: Municipio de Carmen y Parasatales

Concepto	2019	2017
INGRESOS Y OTROS BENEFICIOS		
Ingresos de la Gestión	125,668,604.00	106,663,893.00
Impuestos	-	-
Cuotas y Aportaciones de Seguridad Social	-	-
Contribuciones de Mejoras	-	-
Derechos	113,896,702.00	86,637,126.00
Productos de Tipo Corriente	4,129,064.00	2,009,351.00
Aprovechamientos de Tipo Corriente	-	10,898,284.00
Ingresos por Venta de Bienes y Servicios	7,642,838.00	6,918,132.00
Ingresos no Comprendidos en las Fracciones de la Ley de Ingresos Causados en Ejercicios Fiscales Anteriores Pendientes de Liquidación o Pago	-	-
Participaciones, Aportaciones, Transferencias, Asignaciones, Subsidios y Otras Ayudas	83,462,581.00	66,504,750.00
Participaciones y Aportaciones	200,472.00	477,500.00
Transferencias, Asignaciones, Subsidios y Otras Ayudas	83,262,109.00	66,027,250.00
Otros Ingresos y Beneficios	1,808,256.00	166,498.00
Ingresos Financieros	114,076.00	185,945.00
Incremento por Variación de Inventarios	-	-
Disminución del Exceso de Estimaciones por Pérdida o Deterioro u Obsolescencia	-	-
Disminución del Exceso de Provisiones	-	-
Otros Ingresos y Beneficios Varios	1,694,180.00	553.00
Total de Ingresos y Otros Beneficios	210,839,441.00	173,235,141.00
GASTOS Y OTRAS PÉRDIDAS		
Gastos de Funcionamiento	203,895,533.00	163,832,807.00
Servicios Personales	131,713,120.00	116,741,188.00
Materiales y Suministros	16,704,711.00	8,177,418.00
Servicios Generales	55,487,702.00	38,914,221.00
Transferencias, Asignaciones, Subsidios y Otras Ayudas	6,345,301.00	13,263,677.00
Transferencias Internas y Asignaciones al Sector Público	-	-
Transferencias al Resto del Sector Público	-	-
Subsidios y Subvenciones	-	-
Ayudas Sociales	172,980.00	10,758,800.00
Pensiones y Jubilaciones	6,171,224.00	2,504,477.00
Transferencias a Fideicomisos, Mandatos y Contratos Análogos	-	-
Transferencias a la Seguridad Social	-	-
Donativos	1,097.00	400.00
Transferencias al Exterior	-	-
Participaciones y Aportaciones	-	-
Participaciones	-	-
Aportaciones	-	-
Convenios	-	-
Intereses, Comisiones y Otros Gastos de la Deuda Pública	-	-
Intereses de la Deuda Pública	-	-
Comisiones de la Deuda Pública	-	-
Gastos de la Deuda Pública	-	-
Costo por Coberturas	-	-
Apoyos Financieros	-	-
Otros Gastos y Pérdidas Extraordinarias	4,103,663.00	3,768,704.00
Estimaciones, Depreciaciones, Deterioros, Obsolescencia y Amortizaciones	4,103,663.00	3,768,704.00
Provisiones	-	-
Disminución de Inventarios	-	-
Aumento por Insuficiencia de Estimaciones por Pérdida o Deterioro u Obsolescencia	-	-
Aumento por Insuficiencia de Provisiones	-	-
Otros Gastos	-	-
Inversión Pública	-	-
Inversión Pública no Capitalizable	-	-
Total de Gastos y Otras Pérdidas	214,334,397.00	180,865,188.00
Resultados del Ejercicio (Ahorro/Desahorro)	- 3,394,956.00 -	7,630,047.00

Bajo protesta de decir verdad declaramos que los Estados Financieros y sus Notas son razonablemente correctos y responsabilidad del emisor

C.P.A. José Ángel Fernández May
Tesorero Municipal

Lic. Sergio Aguilar Ortiz Montes de Oca
Síndico de Hacienda

Consolidación 2019
Municipio de Carmen y Paraestatales
Estado de Variación en la Hacienda Pública
Del 1 de Enero al 31 de Diciembre de 2019
(pesos)

Concepto	Hacienda Pública/Patrimonio Contribuido	Hacienda Pública/Patrimonio Generado de Ejercicios Anteriores	Hacienda Pública/Patrimonio Generado del Ejercicio	Exceso o Insuficiencia en la Actualización de la Hacienda Pública / Patrimonio	TOTAL
HACIENDA PÚBLICA/PATRIMONIO CONTRIBUIDO NETO 2017	144,378,452				144,378,452
Aportaciones	143,422,636				143,422,636
Donaciones de Capital	955,816				955,816
Actualización de la Hacienda Pública/Patrimonio					0
HACIENDA PÚBLICA/PATRIMONIO GENERADO NETO 2017		-26,511,801	-7,630,048		-34,141,849
Resultados del Ejercicio (Ahorro/Desahorro)		0	-7,630,048		-7,630,048
Resultados de Ejercicios Anteriores		-18,259,452			-18,259,452
Revalúos		0		0	0
Reservas		0			0
Rectificaciones de Resultados de Ejercicios Anteriores		-8,252,349			-8,252,349
EXCESO O INSUFICIENCIA EN LA ACTUALIZACIÓN DE LA HACIENDA PÚBLICA/PATRIMONIO NETO 2017				0	0
Resultado por Posición Monetaria				0	0
Resultado por Tenencia de Activos no Monetarios				0	0
HACIENDA PÚBLICA / PATRIMONIO NETO FINAL 2017	144,378,452	-26,511,801	-7,630,048	0	110,236,603
CAMBIOS EN LA HACIENDA PÚBLICA/PATRIMONIO CONTRIBUIDO NETO 2018	39,350				39,350
Aportaciones	0				0
Donaciones de Capital	39,350				39,350
Actualización de la Hacienda Pública/Patrimonio	0				0
VARIACIONES DE LA HACIENDA PÚBLICA / PATRIMONIO GENERADO NETO 2018		-7,630,048	3,748,513		-3,881,535
Resultados del Ejercicio (Ahorro/Desahorro)			-3,414,959		-3,414,959
Resultados de Ejercicios Anteriores		-7,630,048	7,630,048		0
Revalúos		0	0	0	0
Reservas		0	0		0
Rectificaciones de Resultados de Ejercicios Anteriores			-466,576		-466,576
CAMBIOS EN EL EXCESO O INSUFICIENCIA EN LA ACTUALIZACIÓN DE LA HACIENDA PÚBLICA/PATRIMONIO NETO 2018				0	0
Resultado por Posición Monetaria				0	0
Resultado por Tenencia de Activos no Monetarios				0	0
HACIENDA PÚBLICA / PATRIMONIO NETO FINAL 2018	144,417,802	-34,141,849	-3,881,535	0	106,394,418

Bajo protesta de decir verdad declaramos que los Estados Financieros y sus Notas son razonablemente correctos y responsabilidad del emisor

C.P.A. José Alesser Hernández May
Tesorero Municipal

Lic. Sergio Argemir Cruz Montes de Oca
Síndico de Hacienda

Consolidación 2019
Estado de Cambios en la Situación Financiera
Del 1 de Enero al 31 de Diciembre de 2019
(Pesos)

Ente Público: Municipio de Carmen y Paraestatales

Concepto	Origen	Aplicación
ACTIVO	6,682,261.00	8,708,748.00
Activo Circulante	2,309,697.00	8,016,410.00
Efectivo y Equivalentes	-	4,471,289.00
Derechos a Recibir Efectivo o Equivalentes	-	3,527,685.00
Derechos a Recibir Bienes o Servicios	788,602.00	17,436.00
Inventarios	77,151.00	-
Almacenes	1,444,144.00	-
Estimación por Pérdida o Deterioro de Activos Circulantes	-	-
Otros Activos Circulantes	-	-
Activo No Circulante	4,372,364.00	692,338.00
Inversiones Financieras a Largo Plazo	-	-
Derechos a Recibir Efectivo o Equivalentes a Largo Plazo	1,955,803.00	-
Bienes Inmuebles, Infraestructura y Construcciones en Proceso	-	-
Bienes Muebles	-	692,338.00
Activos Intangibles	-	-
Depreciación, Deterioro y Amortización Acumulada de Bienes	2,416,561.00	-
Activos Diferidos	-	-
Estimación por Pérdida o Deterioro de Activos no Circulantes	-	-
Otros Activos no Circulantes	-	-
PASIVO	4,178,658.00	9,990.00
Pasivo Circulante	3,815,487.00	7,457.00
Cuentas por Pagar a Corto Plazo	3,815,487.00	-
Documentos por Pagar a Corto Plazo	-	-
Porción a Corto Plazo de la Deuda Pública a Largo Plazo	-	-
Títulos y Valores a Corto Plazo	-	-
Pasivos Diferidos a Corto Plazo	-	-
Fondos y Bienes de Terceros en Garantía y/o Administración a Corto Plazo	-	-
Provisiones a Corto Plazo	-	-
Otros Pasivos a Corto Plazo	-	7,457.00
Pasivo No Circulante	363,171.00	2,533.00
Cuentas por Pagar a Largo Plazo	363,171.00	-
Documentos por Pagar a Largo Plazo	-	-
Deuda Pública a Largo Plazo	-	-
Pasivos Diferidos a Largo Plazo	-	-
Fondos y Bienes de Terceros en Garantía y/o en Administración a Largo Plazo	-	2,533.00
Provisiones a Largo Plazo	-	-
HACIENDA PÚBLICA/ PATRIMONIO	5,431,987.00	9,274,176.00
Hacienda Pública/Patrimonio Contribuido	39,350.00	-
Aportaciones	-	-
Donaciones de Capital	39,350.00	-
Actualización de la Hacienda Pública / Patrimonio	-	-
Hacienda Pública/Patrimonio Generado	5,392,637.00	9,274,176.00
Resultados del Ejercicio (Ahorro / Desahorro)	4,350,932.00	135,844.00
Resultados de Ejercicios Anteriores	329,066.00	7,959,114.00
Revalúos	-	-
Reservas	-	-
Rectificaciones de Resultados de Ejercicios Anteriores	712,639.00	1,179,218.00
Exceso o Insuficiencia en la Actualización de la Hacienda Pública/Patrimonio	0	0
Resultado por Posición Monetaria	0	0
Resultado por Tenencia de Activos no Monetarios	0	0

Bajo protesta de decir verdad declaramos que los Estados Financieros y sus Notas son razonablemente correctos y respons


C.P.A. José Luis Hernández May
Tesorero Municipal


Lic. Sergio Argenal Cruz Montes de Oca
Síndico de Hacienda

Consolidación 2018
Estado de Flujos de Efectivo
Del 1 de Enero al 31 de Diciembre de 2019 y 2018
(Pesos)

Ente Público:

Municipio de Carmen y Paraestatales

Concepto	2019	2018
Flujos de Efectivo de las Actividades de Operación		
Origen	216,221,252	184,832,806
Impuestos	0	0
Cuentas y Aportaciones de Seguridad Social	0	0
Contribuciones de mejoras	0	0
Derechos	113,896,702	86,637,126
Productos de Tipo Corriente	4,129,064	2,009,351
Aprovechamientos de Tipo Corriente	0	10,999,284
Ingresos por Venta de Bienes y Servicios	9,404,793	6,916,132
Participaciones y Aportaciones	200,472	495,500
Transferencias, Asignaciones y Subsidios y Otras Ayudas	83,262,109	66,027,250
Otros Orígenes de Operación	5,328,112	11,746,163
Aplicación	203,534,845	174,538,468
Servicios Personales	129,995,473	115,323,345
Materiales y Suministros	16,058,753	7,317,393
Servicios Generales	51,083,656	35,240,581
Transferencias Internas y Asignaciones al Sector Público	0	0
Transferencias al resto del Sector Público	0	0
Subsidios y Subvenciones	0	0
Ayudas Sociales	3,528,071	10,758,360
Pensiones y Jubilaciones	2,816,021	2,502,872
Transferencias a Fideicomisos, Mandatos y Contratos Análogos	0	0
Transferencias a la Seguridad Social	0	0
Derechos	1,097	400
Transferencias al Exterior	0	0
Participaciones	0	0
Aportaciones	0	0
Convenios	0	0
Otras Aplicaciones de Operación	51,872	3,395,515
Flujos Netos de Efectivo por Actividades de Operación	12,686,407	10,294,340
Flujos de Efectivo de las Actividades de Inversión		
Origen	0	0
Bienes Inmuebles, Infraestructura y Construcciones en Proceso		
Bienes Muebles		
Otros Orígenes de Inversión		
Aplicación	564,902	613,903
Bienes Inmuebles, Infraestructura y Construcciones en Proceso	0	1,099
Bienes Muebles	564,902	612,804
Otras Aplicaciones de Inversión	0	0
Flujos Netos de Efectivo por Actividades de Inversión	-564,902	-613,903
Flujo de Efectivo de las Actividades de Financiamiento		
Origen	0	0
Endeudamiento Neto		
Interno		
Externo		
Otros Orígenes de Financiamiento		
Aplicación	0	0
Servicios de la Deuda		
Interno		
Externo		
Otras Aplicaciones de Financiamiento		
Flujos netos de Efectivo por Actividades de Financiamiento	0	0
Incremento/Disminución Neta en el Efectivo y Equivalentes al Efectivo	12,121,505	9,680,437
Efectivo y Equivalentes al Efectivo al Inicio del Ejercicio	1,387,896	231,399,721
Efectivo y Equivalentes al Efectivo al final del Ejercicio	13,509,401	241,080,158


Bejo protesta de decir verdad declaramos que los Estados Financieros y sus Notas son razonablemente correctos y responsabilidad del emisor

C.P.A. Jose Alvar Hernandez May

Tesorero Municipal

Lic. Sergio Armando Cruz Montes de Oca

Suplente del Tesorero



**CUENTA PÚBLICA 2019
MUNICIPIO DE CARMEN
ESTADO DE CAMPECHE
NOTAS A LOS ESTADOS FINANCIEROS CONSOLIDADOS
DEL 1 DE ENERO AL 31 DE DICIEMBRE DE 2019**

A) NOTAS DE DESGLOSE:

1) Notas al Estado de Situación Financiera

El Estado de Situación Financiera Consolidado muestra la posición financiera, valuados y elaborados de acuerdo con los Postulados Básicos de Contabilidad Gubernamental, Normas y Metodología para la Emisión de Información Financiera y Estructura de los Estados Financieros y Característica de sus Notas, emitidos por el Consejo Nacional de Armonización Contable (CONAC), el cual refleja los bienes y derechos que se clasifican en rubros de acuerdo a su disponibilidad de liquidez al igual que sus obligaciones o compromisos, agrupándolas con relación a su exigibilidad.

ACTIVO CIRCULANTE

CONCEPTO	2019	2018
Efectivo y Equivalentes	5,859,185	1,387,896
Derechos a Recibir Efectivo o Equivalentes	29,311,845	25,784,160
Inventarios	333,602	1,104,768
Almacenes	69,370	146,521
Inversiones Financieras	215,998	1,660,141
Bienes Inmuebles, Muebles e Intangibles	0	0
Otros Activos	0	0
SUMA	35,790,000	30,083,486

El rubro del activo disponible monetario al 31 de diciembre de 2019, asciende a \$ 162,202,550.00 el cual está representado por activos circulante y no circulante, se integra por la disponibilidad financiera para cubrir los compromisos de pagos a los diferentes proveedores, así como, pagos de impuestos y otras contribuciones; así también, para cubrir gastos menores y emergentes.

PASIVO

Las cuentas de pasivo actualmente representan en los organismos descentralizados en el estado de situación financiera, corresponden a las operaciones con proveedores de bienes y servicios que se realizan, lo representan los siguientes rubros.

CONCEPTO	2018	2017
Cuentas por Pagar a Corto Plazo	38,708,230.00	34,892,744.00
Documentos por Pagar a Corto Plazo	30,000.00	30,000.00
SUMA	38,738,230.00	34,922,744.00






**CUENTA PÚBLICA 2019
MUNICIPIO DE CARMEN
ESTADO DE CAMPECHE
NOTAS A LOS ESTADOS FINANCIEROS CONSOLIDADOS
DEL 1 DE ENERO AL 31 DE DICIEMBRE DE 2019**

NOTAS AL ESTADO DE VARIACIÓN DE LA HACIENDA PÚBLICA/PATRIMONIO.

El Estado de Variación en la Hacienda Pública muestra las modificaciones o cambios realizados en la Hacienda Pública de los descentralizados, al 31 de diciembre de 2019, se obtuvo un saldo de \$ 110,236,60300

NOTAS AL ESTADO DE ACTIVIDADES

Los ingresos por aprovechamiento propios de los descentralizados y subsidios recibidos del H. Ayuntamiento de Carmen.

CONCEPTO	2019	2018
Otros Ingresos y Beneficios	1,808,256.00	166,498.00
Ingresos Financieros	114,076.00	165,945.00
Incremento por Variación de Inventarios	-	-
Disminución del Exceso de Estimaciones por Pérdida o Deterioro u Obsolescencia	-	-
Disminución del Exceso de Provisiones	-	-
Otros Ingresos y Beneficios Varios	1,694,180.00	553.00

NOTAS AL ESTADO DE FLUJOS DE EFECTIVO

El análisis de los saldos inicial y final que figuran en la última parte del Estado de Flujos de Efectivo en la cuenta de efectivo y equivalentes es como sigue:

Flujos de Efectivo de las Actividades de Operación

Origen	216,221,252	184,832,806
Impuestos	0	0
Cuotas y Aportaciones de Seguridad Social	0	0
Contribuciones de mejoras	0	0
Derechos	113,896,702	86,637,126
Productos de Tipo Corriente	4,129,064	2,009,351
Aprovechamientos de Tipo Corriente	0	10,999,284
Ingresos por Venta de Bienes y Servicios	9,404,793	6,918,132
Participaciones y Aportaciones	200,472	495,500
Transferencias, Asignaciones y Subsidios y Otras Ayudas	83,262,109	66,027,250
Otros Orígenes de Operación	5,328,112	11,746,163
Aplicación	203,534,845	174,538,466
Servicios Personales	129,995,473	115,323,345
Materiales y Suministros	16,058,753	7,317,393
Servicios Generales	51,083,558	35,240,581
Transferencias Internas y Asignaciones al Sector Público	0	0
Transferencias al resto del Sector Público	0	0
Subsidios y Subvenciones	0	0
Ayudas Sociales	3,528,071	10,758,360

**CUENTA PÚBLICA 2019
MUNICIPIO DE CARMEN
ESTADO DE CAMPECHE
NOTAS A LOS ESTADOS FINANCIEROS CONSOLIDADOS
DEL 1 DE ENERO AL 31 DE DICIEMBRE DE 2019**

Pensiones y Jubilaciones	2,816,021	2,502,872
Transferencias a Fideicomisos, Mandatos y Contratos	0	0
Análogos		
Transferencias a la Seguridad Social	0	0
Donativos	1,097	400
Transferencias al Exterior	0	0
Participaciones	0	0
Aportaciones	0	0
Convenios	0	0
Otras Aplicaciones de Operación	51,872	3,395,515

Flujos Netos de Efectivo por Actividades de Operación 12,686,407 10,294,340


Flujos de Efectivo de las Actividades de Inversión

Origen	0	0
Bienes Inmuebles, Infraestructura y Construcciones en Proceso		
Bienes Muebles		
Otros Orígenes de Inversión		
Aplicación	564,902	613,903
Bienes Inmuebles, Infraestructura y Construcciones en Proceso	0	1,099
Bienes Muebles	564,902	612,804
Otras Aplicaciones de Inversión	0	0
Flujos Netos de Efectivo por Actividades de Inversión	-564,902	-613,903

Flujo de Efectivo de las Actividades de Financiamiento

Origen	0	0
Endeudamiento Neto		
Interno		
Externo		
Otros Orígenes de Financiamiento		
Aplicación	0	0
Servicios de la Deuda		
Interno		
Externo		
Otras Aplicaciones de Financiamiento		
Flujos netos de Efectivo por Actividades de Financiamiento	0	0



**CUENTA PÚBLICA 2019
MUNICIPIO DE CARMEN
ESTADO DE CAMPECHE
NOTAS A LOS ESTADOS FINANCIEROS CONSOLIDADOS
DEL 1 DE ENERO AL 31 DE DICIEMBRE DE 2019**

B) NOTAS DE MEMORIA:

Se encuentran disponibles en las notas de cada descentralizado de la entidad Federativa.

C) NOTAS DE GESTIÓN ADMINISTRATIVA

Se encuentran disponibles en las notas de cada descentralizado de la entidad Federativa.



CARMEN

2018-2021

Gobierno de Oportunidades

CUENTA PÚBLICA 2019

Instituto de la Mujer
(IMUJER)

Municipio de Carmen,
Campeche



CARMEN

2018-2021

Gobierno de Oportunidades

CUENTA PÚBLICA 2019

INFORMACIÓN
CONTABLE
Instituto de la Mujer
(IMUJER)

Cuenta Pública 2019
INSTITUTO MUNICIPAL DE LA MUJER I A S
 Estado de Actividades
 Del 1 de Enero al 31 de Diciembre de 2019 y 2018
 (Pesos)

Concepto	2019	2018
INGRESOS Y OTROS BENEFICIOS		
Ingresos de la Gestión	0	130,353
Impuestos	0	0
Cuotas y Aportaciones de Seguridad Social	0	0
Contribuciones de Mejoras	0	0
Derechos	0	0
Productos	0	1
Aprovechamientos	0	130,352
Ingresos por Venta de Bienes y Prestación de Servicios	0	0
Participaciones, Aportaciones, Convenios, Incentivos Derivados de la Colaboración Fiscal, Fondos Distintos de Aportaciones, Transferencias, Asignaciones, Subsidios y Subvenciones, y Pensiones y Jubilaciones	4,959,356	4,227,500
Participaciones, Aportaciones, Convenios, Incentivos Derivados de la Colaboración Fiscal, Fondos Distintos de Aportaciones	200,472	477,500
Transferencias, Asignaciones, Subsidios y Subvenciones, y Pensiones y Jubilaciones	4,758,884	3,750,000
Otros Ingresos y Beneficios	0	3,070
Ingresos Financieros	0	3,070
Incremento por Variación de Inventarios	0	0
Disminución del Exceso de Estimaciones por Pérdida o Deterioro u Obsolescencia	0	0
Disminución del Exceso de Provisiones	0	0
Otros Ingresos y Beneficios Varios	0	0
Total de Ingresos y Otros Beneficios	4,959,356	4,360,922
GASTOS Y OTRAS PÉRDIDAS		
Gastos de Funcionamiento	4,654,870	4,101,390
Servicios Personales	3,058,312	2,928,419
Materiales y Suministros	404,094	449,119
Servicios Generales	1,192,463	723,852
Transferencias, Asignaciones, Subsidios y Otras Ayudas	160,380	178,001
Transferencias Internas y Asignaciones al Sector Público	0	0
Transferencias al Resto del Sector Público	0	0
Subsidios y Subvenciones	0	0
Ayudas Sociales	160,380	178,001
Pensiones y Jubilaciones	0	0
Transferencias a Fideicomisos, Mandatos y Contratos Análogos	0	0
Transferencias a la Seguridad Social	0	0
Donativos	0	0
Transferencias al Exterior	0	0
Participaciones y Aportaciones	0	0
Participaciones	0	0
Aportaciones	0	0
Convenios	0	0
Intereses, Comisiones y Otros Gastos de la Deuda Pública	0	0
Intereses de la Deuda Pública	0	0
Comisiones de la Deuda Pública	0	0
Gastos de la Deuda Pública	0	0
Costo por Coberturas	0	0
Apoyos Financieros	0	0
Otros Gastos y Pérdidas Extraordinarias	19,460	0
Estimaciones, Depreciaciones, Deterioros, Obsolescencia y Provisiones	19,460	0
Disminución de Inventarios	0	0
Aumento por Insuficiencia de Estimaciones por Pérdida o Deterioro y Aumento por Insuficiencia de Provisiones	0	0
Otros Gastos	0	0
Inversión Pública	0	0
Inversión Pública no Capitalizable	0	0
Total de Gastos y Otras Pérdidas	4,834,710	4,279,391
Resultados del Ejercicio (Ahorro/Desahorro)	124,646	81,531

Bajo protesta de decir verdad, declaramos que los Estados Financieros y sus Notas son razonablemente correctos y responsabilidad del emisor.




Instituto Municipal
 LIC. BENEDICTO LÓPEZ CÁDIZ DIRECTORA GENERAL
 CP. ADDA LUZ FERRER GONZÁLEZ COORDINADOR DE ADMINISTRACIÓN Y
de la Mujer de Carmen

Cuenta Pública 2019
 INSTITUTO MUNICIPAL DE LA MUJER I A S
 Estado de Situación Financiera
 Al 31 de Diciembre de 2019 y 2018
 (Pesos)

CONCEPTO	2019	2018	CONCEPTO	2019	2018
ACTIVO			PASIVO		
Activo Circulante			Activo Circulante		
Efectivo y Equivalentes	108,120	0	Cuentas por Pagar a Corto Plazo	80,962	56,730
Derechos a Recibir Efectivo o Equivalentes	0	0	Documentos por Pagar a Corto Plazo	0	0
Derechos a Recibir Bienes o Servicios	0	0	Porción a Corto Plazo de la Deuda Pública a Largo Plazo	0	0
Inventarios	0	0	Títulos y Valores a Corto Plazo	0	0
Almacenes	0	0	Pasivos Diferidos a Corto Plazo	0	0
Estimación por Pérdida o Deterioro de Activos Circulantes	0	0	Fondos y Bienes de Terceros en Garantía y/o Administración a Corto Plazo	0	0
Otros Activos Circulantes	0	0	Provisiones a Corto Plazo	0	0
Total de Activos Circulantes	108,120	0	Otros Pasivos a Corto Plazo	0	0
			Total de Pasivos Circulantes	80,962	56,730
Activo No Circulante			Activo No Circulante		
Inversiones Financieras a Largo Plazo	0	0	Cuentas por Pagar a Largo Plazo	9,641	9,641
Derechos a Recibir Efectivo o Equivalentes a Largo Plazo	0	0	Documentos por Pagar a Largo Plazo	0	0
Bienes Inmuebles, Infraestructura y Construcciones en Proceso	0	0	Deuda Pública a Largo Plazo	0	0
Bienes Muebles	602,044	532,694	Pasivos Diferidos a Largo Plazo	0	0
Activos Intangibles	13,120	13,120	Fondos y Bienes de Terceros en Garantía y/o en Administración a Largo Plazo	0	0
Depreciación, Deterioro y Amortización Acumulada de Bienes	-312,297	-279,940	Provisiones a Largo Plazo	0	0
Activos Diferidos	0	0	Total de Pasivos No Circulantes	9,641	9,641
Estimación por Pérdida o Deterioro de Activos no Circulantes	0	0	Total del Pasivo	90,603	66,371
Otros Activos no Circulantes	0	0	HACIENDA PÚBLICA/ PATRIMONIO		
Total de Activos No Circulantes	302,867	265,975	Hacienda Pública/Patrimonio Contribuido		
Total del Activo	410,988	326,861	Aportaciones	24,350	0
			Donaciones de Capital	0	0
			Actualización de la Hacienda Pública / Patrimonio	24,350	0
			Hacienda Pública/Patrimonio Generado	296,035	256,490
			Resultados del Ejercicio (Ahorro / Desahorro)	124,646	81,531
			Resultados de Ejercicios Anteriores	258,490	176,959
			Revalúos	0	0
			Reservas	0	0
			Rectificaciones de Resultados de Ejercicios Anteriores	-87,102	0
			Exceso o Insuficiencia en la Actualización de la Hacienda Pública/Patrimonio	0	0
			Resultado por Posición Monetaria	0	0
			Resultado por Tenencia de Activos no Monetarios	0	0
			Total Hacienda Pública/ Patrimonio	320,385	258,490
			Total del Pasivo y Hacienda Pública / Patrimonio	410,988	326,861

Bajo protesta de decir verdad declaramos que los Estados Financieros y sus Notas son razonablemente correctos y responsabilidad del emisor

LIC. BERENICE LOPEZ FONZ
 DIRECTORA GENERAL



CP. ADDA LUZ FERRER GONZALEZ
 COORDINADOR DE ADMINISTRACION Y FINANZAS

Cuenta Pública 2019
 INSTITUTO MUNICIPAL DE LA MUJER I A S
 Estado de Variación en la Hacienda Pública
 Del 1 de Enero al 31 de Diciembre de 2019
 (pesos)

Concepto	Hacienda Pública Patrimonio Contribuido	Hacienda Pública Patrimonio Generado de Ejercicios Anteriores	Hacienda Pública Patrimonio Generado del Ejercicio	Exceso o Insuficiencia en la Actualización de la Hacienda Pública / Patrimonio	TOTAL
HACIENDA PÚBLICA/PATRIMONIO CONTRIBUIDO NETO 2018	0				0
Aportaciones	0				0
Donaciones de Capital	0				0
Actualización de la Hacienda Pública/Patrimonio	0				0
HACIENDA PÚBLICA/PATRIMONIO GENERADO NETO 2018		176,959	81,531		258,490
Resultados del Ejercicio (Ahorro/Desahorro)		176,959	81,531		81,531
Resultados de Ejercicios Anteriores		0	0		176,959
Revalúos		0	0		0
Reservas		0	0		0
Rectificaciones de Resultados de Ejercicios Anteriores		0	0		0
EXCESO O INSUFICIENCIA EN LA ACTUALIZACIÓN DE LA HACIENDA PÚBLICA/PATRIMONIO NETO 2018				0	0
Resultado por Posición Monetaria				0	0
Resultado por Tenencia de Activos no Monetarios				0	0
HACIENDA PÚBLICA / PATRIMONIO NETO FINAL 2018	0	176,959	81,531	0	258,490
CAMBIOS EN LA HACIENDA PÚBLICA/PATRIMONIO CONTRIBUIDO NETO 2019	24,350				24,350
Aportaciones	0				0
Donaciones de Capital	24,350				24,350
Actualización de la Hacienda Pública/Patrimonio	0				0
VARIACIONES DE LA HACIENDA PÚBLICA / PATRIMONIO GENERADO NETO 2019		81,531	-43,986		37,545
Resultados del Ejercicio (Ahorro/Desahorro)		81,531	124,646		124,646
Resultados de Ejercicios Anteriores		0	-81,531		0
Revalúos		0	0		0
Reservas		0	0		0
Rectificaciones de Resultados de Ejercicios Anteriores		0	-87,102		-87,102
CAMBIOS EN EL EXCESO O INSUFICIENCIA EN LA ACTUALIZACIÓN DE LA HACIENDA PÚBLICA/PATRIMONIO NETO 2019				0	0
Resultado por Posición Monetaria				0	0
Resultado por Tenencia de Activos no Monetarios				0	0
HACIENDA PÚBLICA / PATRIMONIO NETO FINAL 2019	24,350	258,490	37,545	0	320,385

Bajo protesta de decir verdad declaramos que los Estados Financieros y sus Notas son razonablemente correctos y responsabilidad del emisor

BERENICE LOPEZ FONZ

DIRECTORA GENERAL

Instituto Municipal
de la Mujer de Carmen

CP ADDA LUZ FERRER GONZALEZ

COORDINADOR DE ADMINISTRACION Y FINANZAS

Cuenta Pública 2019
INSTITUTO MUNICIPAL DE LA MUJER I A S
 Estado de Cambios en la Situación Financiera
 Del 1 de Enero al 31 de Diciembre de 2019
 (Pesos)

Concepto	Origen	Aplicación
ACTIVO	0	84,127
Activo Circulante	0	47,235
Efectivo y Equivalentes	0	47,235
Derechos a Recibir Efectivo o Equivalentes	0	0
Derechos a Recibir Bienes o Servicios	0	0
Inventarios	0	0
Almacenes	0	0
Estimación por Pérdida o Deterioro de Activos Circulantes	0	0
Otros Activos Circulantes	0	0
Activo No Circulante	0	36,892
Inversiones Financieras a Largo Plazo	0	0
Derechos a Recibir Efectivo o Equivalentes a Largo Plazo	0	0
Bienes Inmuebles, Infraestructura y Construcciones en Proceso	0	0
Bienes Muebles	0	69,350
Activos Intangibles	0	0
Depreciación, Deterioro y Amortización Acumulada de Bienes	32,458	0
Activos Diferidos	0	0
Estimación por Pérdida o Deterioro de Activos no Circulantes	0	0
Otros Activos no Circulantes	0	0
PASIVO	22,232	0
Pasivo Circulante	22,232	0
Cuentas por Pagar a Corto Plazo	22,232	0
Documentos por Pagar a Corto Plazo	0	0
Porción a Corto Plazo de la Deuda Pública a Largo Plazo	0	0
Títulos y Valores a Corto Plazo	0	0
Pasivos Diferidos a Corto Plazo	0	0
Fondos y Bienes de Terceros en Garantía y/o Administración a Corto Plazo	0	0
Provisiones a Corto Plazo	0	0
Otros Pasivos a Corto Plazo	0	0
Pasivo No Circulante	0	0
Cuentas por Pagar a Largo Plazo	0	0
Documentos por Pagar a Largo Plazo	0	0
Deuda Pública a Largo Plazo	0	0
Pasivos Diferidos a Largo Plazo	0	0
Fondos y Bienes de Terceros en Garantía y/o en Administración a Largo Plazo	0	0
Provisiones a Largo Plazo	0	0
HACIENDA PÚBLICA/ PATRIMONIO	61,895	0
Hacienda Pública/Patrimonio Contribuido	24,350	0
Aportaciones	0	0
Donaciones de Capital	24,350	0
Actualización de la Hacienda Pública / Patrimonio	0	0
Hacienda Pública/Patrimonio Generado	37,545	0
Resultados del Ejercicio (Ahorro / Desahorro)	43,115	0
Resultados de Ejercicios Anteriores	81,531	0
Revalúos	0	0
Reservas	0	0
Rectificaciones de Resultados de Ejercicios Anteriores	0	87,102
Exceso o Insuficiencia en la Actualización de la Hacienda Pública/Patrimonio	0	0
Resultado por Posición Monetaria	0	0
Resultado por Tenencia de Activos no Monetarios	0	0

Bajo protesta de decir verdad declaramos que los Estados Financieros y sus Notas son razonablemente correctos y responsabilidad del emisor


 LIC. BERENICE LOPEZ FONZ
 DIRECTORA GENERAL


 CP ADDA LUZ FERRER GONZALEZ
 COORDINADOR DE ADMINISTRACION Y FINANZAS


**Instituto Municipal
de la Mujer de Carmen**

Cuenta Pública 2019
INSTITUTO MUNICIPAL DE LA MUJER I A S
 Estado de Flujos de Efectivo
 Del 1 de Enero al 31 de Diciembre de 2019 y 2018
 (Pesos)

Concepto	2019	2018
Flujos de Efectivo de las Actividades de Operación		
Origen	4,959,356	4,375,653
Impuestos	0	0
Cuotas y Aportaciones de Seguridad Social	0	0
Contribuciones de mejoras	0	0
Derechos	0	0
Productos	0	1
Aprovechamientos	0	130,352
Ingresos por Venta de Bienes y Prestación de Servicios	0	0
Participaciones, Aportaciones, Convenios, Incentivos Derivados de la Colaboración Fiscal y Fondos Distintos de Aportaciones	200,472	495,500
Transferencias, Asignaciones, Subsidios y Subvenciones, y Pensiones y Jubilaciones	4,758,884	3,750,000
Otros Orígenes de Operación	0	0
Aplicación	4,867,122	4,515,894
Servicios Personales	3,058,312	2,928,419
Materiales y Suministros	404,094	449,119
Servicios Generales	1,192,463	723,852
Transferencias Internas y Asignaciones al Sector Público	0	0
Transferencias al resto del Sector Público	0	0
Subsidios y Subvenciones	0	0
Ayudas Sociales	160,380	178,001
Pensiones y Jubilaciones	0	0
Transferencias a Fideicomisos, Mandatos y Contratos Análogos	0	0
Transferencias a la Seguridad Social	0	0
Donativos	0	0
Transferencias al Exterior	0	0
Participaciones	0	0
Aportaciones	0	0
Convenios	0	0
Otras Aplicaciones de Operación	51,872	236,503
Flujos Netos de Efectivo por Actividades de Operación	92,235	-140,042
Flujos de Efectivo de las Actividades de Inversión		
Origen	0	0
Bienes Inmuebles, Infraestructura y Construcciones en Proceso	0	0
Bienes Muebles	0	0
Otros Orígenes de Inversión	0	0
Aplicación	45,000	27,686
Bienes Inmuebles, Infraestructura y Construcciones en Proceso	0	0
Bienes Muebles	45,000	27,686
Otras Aplicaciones de Inversión	0	0
Flujos Netos de Efectivo por Actividades de Inversión	-45,000	-27,686
Flujo de Efectivo de las Actividades de Financiamiento		
Origen	0	0
Endeudamiento Neto	0	0
Interno	0	0
Externo	0	0
Otros Orígenes de Financiamiento	0	0
Aplicación	0	0
Servicios de la Deuda	0	0
Interno	0	0
Externo	0	0
Otras Aplicaciones de Financiamiento	0	0
Flujos netos de Efectivo por Actividades de Financiamiento	0	0
Incremento/Disminución Neta en el Efectivo y Equivalentes al Efectivo	47,235	-167,728
Efectivo y Equivalentes al Efectivo al inicio del Ejercicio	60,886	228,614
Efectivo y Equivalentes al Efectivo al final del Ejercicio	108,120	60,886

Bajo protesta de decir verdad declaramos que los Estados Financieros y sus Notas son razonablemente correctos y responsabilidad del emisor

LIC. BERENICE LOPEZ FONZ
 DIRECTORA GENERAL

**Instituto Municipal
 de la Mujer de Carmen**


CP. ADDA LUZ FERRER GONZALEZ
 COORDINADOR DE ADMINISTRACION Y FINANZAS

Cuenta Pública 2019
INSTITUTO MUNICIPAL DE LA MUJER I A S
Informe de Pasivos Contingentes
Del 1 de Enero al 31 de Diciembre de 2019
(Pesos)


"En cumplimiento a lo dispuesto en los artículos 46, fracción I, inciso d, y 52 de la Ley General de Contabilidad Gubernamental, y de conformidad con lo establecido en el capítulo VII, numeral III, inciso g) del Manual de Contabilidad Gubernamental emitido por el CONAC, el ente público informa lo siguiente:"

Cuenta	Concepto	Importe
<h1>No existe información a presentar</h1>		
TOTAL		

Bajo protesta de decir verdad declaramos que los Estados Financieros y sus Notas son razonablemente correctos y responsabilidad del emisor


Nombre de quien autoriza
Cargo de quien autoriza




Nombre de quien autoriza
Cargo de quien elabora



Cuenta Pública 2019
INSTITUTO MUNICIPAL DE LA MUJER IAS
NOTAS A LOS ESTADOS FINANCIEROS DEL 1 DE ENERO AL 31 DE DICIEMBRE
DE 2019



A) NOTAS DE DESGLOSE:

I. NOTAS AL ESTADO DE SITUACIÓN FINANCIERA

ACTIVO

EFFECTIVO Y EQUIVALENTES

1. **Efectivo y Equivalentes:** Al 31 de diciembre, el Instituto Municipal de la Mujer IAS cuenta con un saldo de \$108,120.37 el cual se encuentra disponible en las cuentas de bancos. En relación a los fondos con afectación específica y de las Inversiones financieras a corto y largo plazo, no se cuenta con saldos que informar a la fecha.

Cuenta	Nombre de la Cuenta	Monto	Tipo
1114	Inversiones Temporales (Hasta 3 meses)	0.00	Nada que manifestar
1115	Fondos con Afectación Específica	0.00	Nada que manifestar
1121	Inversiones Financieras de Corto Plazo	0.00	Nada que manifestar
1211	Inversiones a Largo Plazo	0.00	Nada que manifestar

DERECHOS A RECIBIR EFFECTIVO Y EQUIVALENTES Y BIENES O SERVICIOS A RECIBIR

2. **Derechos a Recibir Efectivo o Equivalentes (Contribuciones por Recuperar):** Al 31 de diciembre no se tienen montos que se encuentren pendientes de cobro y por recuperar en el ejercicio y/o de años anteriores o que se encuentren sujetos a algún tipo de juicio.

Cuenta	Nombre de la Cuenta	2019	2018	2017	2016	2015	2014	Factibilidad de cobro
1122	Cuentas por Cobrar a Corto Plazo	0.00	0.00	0.00	0.00	0.00	0.00	Nada que manifestar
1124	Ingresos por Recuperar a Corto Plazo	0.00	0.00	0.00	0.00	0.00	0.00	Nada que manifestar

3. **Derechos a Recibir Efectivo y equivalentes, y Bienes o Servicios a Recibir:** Al 31 de diciembre, no se tienen montos que se encuentren pendientes de recibir.

BIENES DISPONIBLES PARA SU TRANSFORMACIÓN O CONSUMO (INVENTARIOS)

4. **Inventarios:** No se cuenta con bienes disponibles para su transformación o consumo (Inventarios).
5. **Almacén:** No se cuenta con saldo en la cuenta de almacén.



Cuenta Pública 2019
INSTITUTO MUNICIPAL DE LA MUJER IAS
NOTAS A LOS ESTADOS FINANCIEROS DEL 1 DE ENERO AL 31 DE DICIEMBRE
DE 2019



INVERSIONES FINANCIERAS

6. **Fideicomisos, Mandatos y Contratos Análogos:** No se cuenta con Fideicomisos, Mandatos y Contratos Análogos.
7. **Participaciones y Aportaciones de Capital:** No se cuenta con inversiones Financieras en Participaciones y Aportaciones al Capital.

BIENES MUEBLES, INMUEBLES E INTANGIBLES

8. **Bienes Muebles e Inmuebles:** No se cuenta con bienes inmuebles; en el caso de los bienes muebles los saldos al 31 de diciembre se presentan como sigue:

Concepto	Monto Original de la Inversión	Depreciación del ejercicio	Depreciación acumulada	Valor en libros	Porcentaje de depreciación
Mobiliario y equipo de administración	239,627.37	0.00	106,163.84	133,463.53	Mobiliario 10% y Equipo de Cómputo 33.3%
Mobiliario y equipo educacional y recreativo	25,373.30	0.00	24,335.33	1,037.97	33.30%
Equipo e instrumental médico y de laboratorio	23,046.30	0.00	43.70	23,002.60	
Vehículos y equipo de transporte	139,900.00	0.00	139,900.00	0.00	20%
Maquinaria, otros equipos y herramientas	174,097.02	0.00	41,854.36	132,242.66	10%
TOTAL	602,043.99	0.00	312,297.23	289,746.76	

Para la determinación de la depreciación de los bienes muebles, se adoptaron los siguientes criterios:

- **Método de Depreciación:** El método utilizado es en línea recta, conforme a lo establecido en el numeral 6 del Acuerdo por el que se emite las Reglas Específicas del Registro y Valoración del Patrimonio. Para los criterios de depreciación se tomaron meses de uso completo.
- **Tasas Aplicadas:** Conforme a los "Parámetros de Estimación de Vida Útil" publicado en el Diario Oficial de la Federación el 15 de agosto de 2012 por el Consejo Nacional de Armonización Contable.

9. **Activos Intangibles y Diferidos:** El importe de los activos intangibles al 31 de diciembre es de \$13,120.40



Cuenta Pública 2019
INSTITUTO MUNICIPAL DE LA MUJER IAS
NOTAS A LOS ESTADOS FINANCIEROS DEL 1 DE ENERO AL 31 DE DICIEMBRE
DE 2019



Para la determinación de la amortización de los bienes intangibles, se adoptó el criterio de amortización en línea recta, con base en el documento: "Reglas Específicas del Registro y Valoración del Patrimonio" publicado en el Diario Oficial de la Federación el 13 de diciembre de 2011, del numeral 6, inciso c) Vida útil de un activo, subinciso d: "Los límites legales o restricciones similares sobre el uso del activo, tales como las fechas de caducidad de los contratos de servicio relacionados con el bien". Para los criterios de amortización se tomaron meses de uso completo.

Concepto	Monto Original de la Inversión	Amortización del ejercicio	Amortización acumulada	Valor en libros
Software	13,120.40	0.00	0.00	13,120.40
TOTAL	13,120.40	0.00	0.00	13,120.40

10. **Estimaciones y Deterioros:** Al 31 de diciembre no se han determinado estimaciones y deterioros.
11. **Otros Activos:** Al 31 de diciembre no se cuenta con saldos en los rubros de Otros Activos Circulantes y No circulantes.

PASIVO

12. **Cuentas por Pagar a corto y largo plazo:** Al 31 de diciembre el saldo de las cuentas por pagar a corto y largo plazo es de \$90,603.00 correspondiente a las obligaciones contraídas por los siguientes conceptos:

Cuenta	Nombre de la Cuenta	Monto	A 90 Días	A 180 Días	A 365 Días	Más 365 Días	Factibilidad de Pago
2117	Retenciones y Contribuciones por pagar a Corto Plazo	80,961.77	80,961.77				Los pagos relacionados con retenciones de Impuesto sobre la renta se realizarán a la fecha de vencimiento a la Secretaría de Administración Tributaria.
2211	Reembolso por Pagar	9,641.00				9,641.00	Corresponde a reembolsos pendientes de años anteriores.
	TOTAL	90,602.77	80,961.77				

13. **Fondos de Bienes de Terceros en Administración y/o en Garantía a corto y largo plazo:** No se tienen Fondos de Bienes de Terceros en Administración y/o en Garantía a corto y largo plazo.
14. **Pasivos diferidos y otros:** No se cuenta con pasivos diferidos y otros.



Cuenta Pública 2019
INSTITUTO MUNICIPAL DE LA MUJER IAS
NOTAS A LOS ESTADOS FINANCIEROS DEL 1 DE ENERO AL 31 DE DICIEMBRE
DE 2019



II. NOTAS AL ESTADO DE ACTIVIDADES

INGRESOS Y OTROS BENEFICIOS

1. **Ingresos de Gestión:** No se tienen ingresos por concepto de impuestos, cuotas y aportaciones de seguridad social, contribuciones de mejoras, derechos e ingresos por venta de bienes y prestación de servicios. Los Ingresos de Gestión se integran de la siguiente forma:

Concepto	Monto	Característica Significativa
Productos de Tipo Corriente	0	Ingresos del Gobierno
Aprovechamientos de Tipo Corriente	0	Junta de gobierno (Reintegro presupuestario de Ejercicios anteriores)
Suma	0	

2. **Participaciones, Aportaciones, Convenios, Incentivos Derivados de la Colaboración Fiscal, Fondos Distintos de Aportaciones, Transferencias, Asignaciones, Subsidios y Subvenciones, y Pensiones y Jubilaciones:** Los ingresos por estos conceptos se integran de la siguiente forma:

Concepto	Monto	Característica Significativa
Participaciones y Aportaciones	200,472.00	Ingresos del Gobierno
Transferencias, Asignaciones, Subsidios y Subvenciones	4,758,884.00	Participación Entregada por el Ayuntamiento
Suma	4,959,356.00	

3. **Otros Ingresos y Beneficios:** Se integra de la siguiente forma:

Concepto	Monto	Característica Significativa
Ingresos Financieros	0	Intereses ganados por inversión de aguinaldo
Suma	0	



Cuenta Pública 2019
INSTITUTO MUNICIPAL DE LA MUJER IAS
NOTAS A LOS ESTADOS FINANCIEROS DEL 1 DE ENERO AL 31 DE DICIEMBRE
DE 2019



4. **Gastos y Otras Pérdidas:** Al 31 de diciembre el importe de este género es de \$4,834,710.00

- **Servicios Personales:** Representa el 63.26% del total de los gastos y refleja las erogaciones por concepto de remuneraciones devengadas de los servidores públicos, prestaciones económicas, aportaciones de seguridad social y demás obligaciones derivadas de compromisos laborales. El importe al 31 de diciembre es de \$3,058,312.00.
- **Materiales y Suministros:** Representa el 8.36% del total de los gastos y comprende el registro del consumo de bienes requeridos para el desempeño de la institución, entre otros: materiales y útiles de oficina; consumibles para el equipo de cómputo e impresoras; productos de limpieza y aseo; productos alimenticios; combustible, lubricantes y aditivos; materiales para mantenimiento de muebles e inmuebles; refacciones y accesorios menores de equipo de transporte. El importe al 31 de diciembre es de \$404,094.00
- **Servicios Generales:** Representa el 24.66% del total de los gastos y con cargo a este capítulo corresponden a servicios básicos tales como: energía eléctrica; telefonía; agua; arrendamiento de edificios; viáticos y pasajes del personal comisionado; primas de seguros; servicios profesionales por los conceptos de capacitación y servicios legales de contabilidad, auditoría y relacionados; e impuesto sobre nóminas, entre otras. El importe al 31 de diciembre es de \$1,192,463.00
- **Ayudas Sociales:** : Representa el 3.32% del total de las ayudas sociales. El importe al 31 de diciembre es de \$160,380.00
- **Estimaciones, Depreciaciones, Deterioros, Obsolescencia y Amortizaciones:** Representa el .40% de la amortización y la depreciación. El importe al 31 de diciembre es de \$19,460.00

III. NOTAS AL ESTADO DE VARIACIÓN EN LA HACIENDA PÚBLICA

1. **Patrimonio Contribuido:** En el ejercicio fiscal 2018 no hubo modificaciones al Patrimonio Contribuido.
2. **Patrimonio Generado:** Las modificaciones en el rubro de Patrimonio Generado ocurridas al cierre del periodo que se informa, derivan de resultados de ejercicios anteriores por un monto de \$258,490.00 y por la determinación del resultado del ejercicio al 31 de diciembre por \$124,646.00, Rectificaciones de Resultados de Ejercicios Anteriores -87,101.64., Donaciones de Capital \$24,350.00, Total Hacienda Pública/ Patrimonio \$320,385.00



Cuenta Pública 2019
INSTITUTO MUNICIPAL DE LA MUJER IAS
NOTAS A LOS ESTADOS FINANCIEROS DEL 1 DE ENERO AL 31 DE DICIEMBRE
DE 2019



IV. NOTAS AL ESTADO DE FLUJO DE EFECTIVO

Efectivo y equivalentes

1. El análisis de los saldos inicial y final que figuran en la última parte del Estado de Flujo de Efectivo en la cuenta de efectivo y equivalentes es como sigue:

Concepto	2019	2018
Efectivo-Fondos Fijos	0.00	0.00
Efectivo en Bancos –Tesorería	108,120.37	60,885.73
Efectivo en Bancos- Dependencias	0.00	0.00
Inversiones temporales (hasta 3 meses)	0.00	0.00
Fondos con afectación específica	0.00	0.00
Depósitos de fondos de terceros y otros	0.00	0.00
Total de Efectivo y Equivalentes	108,120.37	60,885.73

2. Con respecto a las actividades de inversión se registró una aplicación de recursos por la adquisición de bienes muebles e intangibles por un monto total de \$69,350.00 los cuales se integran como sigue:

Bienes muebles e intangibles	Monto Original de la Inversión
Mobiliario y equipo de administración	60,000.00
Mobiliario y equipo educacional y recreativo	0.00
Equipo e instrumental médico y de laboratorio	0.00
Vehículos y equipo de transporte	0.00
Maquinaria, otros equipos y herramientas	9,350.00
Software	0.00
TOTAL	\$69,350.00

3. Conciliación de los Flujos de Efectivo Netos de las Actividades de Operación y la cuenta de Ahorro/Desahorro antes de Rubros Extraordinarios.



Cuenta Pública 2019
INSTITUTO MUNICIPAL DE LA MUJER IAS
NOTAS A LOS ESTADOS FINANCIEROS DEL 1 DE ENERO AL 31 DE DICIEMBRE
DE 2019



Concepto	2019	2018
Ahorro/Desahorro antes de rubros Extraordinarios	108,120.37	60,885.73
Movimientos de partidas (o rubros) que no afectan al efectivo.		
Depreciación	0.00	42,704
Amortización	0.00	0.00
Incrementos en las provisiones	0.00	0.00
Incremento en inversiones producido por revaluación	0.00	0.00
Ganancia/pérdida en venta de propiedad, planta y equipo	0.00	0.00
Partidas extraordinarias	0.00	0.00

V) CONCILIACIÓN ENTRE LOS INGRESOS PRESUPUESTARIOS Y CONTABLES, ASÍ COMO ENTRE LOS EGRESOS PRESUPUESTARIOS Y LOS GASTOS CONTABLES

1. Conciliación de Ingresos

INSTITUTO MUNICIPAL DE LA MUJER I A S Conciliación entre los Ingresos Presupuestarios y Contables Correspondiente del 1 de Enero al 31 de Diciembre de 2019 (Cifras en pesos)		
1. Ingresos Presupuestarios		4,959,356
2. Más ingresos contables no presupuestarios		0
2.1 Ingresos Financieros	0	
2.2 Incremento por Variación de Inventarios		
2.3 Disminución del exceso de estimaciones por pérdida o deterioro u obsolescencia	0	
2.4 Disminución del exceso de provisiones	0	
2.5 Otros ingresos y beneficios varios	0	
2.6 Otros ingresos contables no presupuestarios	0	
		0
3. Menos ingresos presupuestarios no contables		
3.1 Aprovechamientos Patrimoniales	0	
3.2 Ingresos derivados de financiamientos	0	
3.3 Otros Ingresos presupuestarios no contables	0	
4. Ingresos Contables (4 = 1 + 2 - 3)		4,959,356



Cuenta Pública 2019
INSTITUTO MUNICIPAL DE LA MUJER IAS
NOTAS A LOS ESTADOS FINANCIEROS DEL 1 DE ENERO AL 31 DE DICIEMBRE
DE 2019



2. Conciliación de Egresos

INSTITUTO MUNICIPAL DE LA MUJER I A S Conciliación entre los Egresos Presupuestarios y los Gastos Contables Correspondiente del 1 de Enero al 31 de Diciembre de 2019		
1. Total de egresos (presupuestarios)		4,860,249
2. Menos egresos presupuestarios no contables		45,000
2.1 Materias Primas y Materiales de Producción y Comercialización	0	
2.2 Materiales y Suministros	0	
2.3 Mobiliario y Equipo de Administración	45,000	
2.4 Mobiliario y Equipo Educativo y Recreativo	0	
2.5 Equipo e Instrumental Médico y de Laboratorio	0	
2.6 Vehículos y Equipo de Transporte	0	
2.7 Equipo de Defensa y Seguridad	0	
2.8 Maquinaria, Otros Equipos y Herramientas	0	
2.9 Activos Biológicos	0	
2.10 Bienes Inmuebles	0	
2.11 Activos Intangibles	0	
2.12 Obra Pública en Bienes de Dominio Público	0	
2.13 Obra Pública en Bienes Propios	0	
2.14 Acciones y Participaciones de Capital	0	
2.15 Compra de Títulos y Valores	0	
2.16 Concesión de Préstamos	0	
2.17 Inversiones en Fideicomisos, Mandatos y Otros Análogos	0	
2.18 Provisiones para Contingencias y Otras Erogaciones Especiales	0	
2.19 Amortización de la Deuda Pública	0	
2.20 Adeudos de Ejercicios Fiscales Anteriores (ADEFAS)	0	
2.21 Otros Egresos Presupuestales No Contables	0	
3. Más Gasto Contables No Presupuestales		19,460
3.1 Estimaciones, Depreciaciones, Deterioros, Obsolescencia y Amortizaciones	19,460	
3.2 Provisiones	0	
3.3 Disminución de inventarios	0	
3.4 Aumento por insuficiencia de estimaciones por pérdida o deterioro u obsolescencia	0	
3.5 Aumento por insuficiencia de provisiones	0	
3.6 Otros Gastos	0	
3.7 Otros Gastos Contables No Presupuestales	0	
4. Total de Gasto Contable (4 = 1 - 2 + 3)		4,834,709



Cuenta Pública 2019
INSTITUTO MUNICIPAL DE LA MUJER IAS
NOTAS A LOS ESTADOS FINANCIEROS DEL 1 DE ENERO AL 31 DE DICIEMBRE
DE 2019



B) NOTAS DE MEMORIA (CUENTAS DE ORDEN):

Cuentas de Orden Contables: No se tienen cuentas de orden contables al 31 de diciembre.

Cuentas de Orden Presupuestarias: Los saldos al 31 de diciembre de 2019 de las cuentas de orden presupuestarias, son las siguientes:

Cuentas de orden de la Ley de Ingresos:

Concepto	Importe
LEY DE INGRESOS ESTIMADA	3,600,000.00
LEY DE INGRESOS POR EJECUTAR	0.00
MODIFICACIONES A LA LEY DE INGRESOS ESTIMADA	1,359,356.25
LEY DE INGRESOS DEVENGADA	4,959,356.25
LEY DE INGRESOS RECAUDADA	4,959,356.25

Cuentas de orden del Presupuesto de Egresos:

Concepto	Importe
PRESUPUESTO DE EGRESOS APROBADO	3,600,000.00
PRESUPUESTO DE EGRESOS POR EJERCER	87,730.39
MODIFICACIONES AL PRESUPUESTO DE EGRESOS APROBADO	1,359,356.25
PRESUPUESTO DE EGRESOS COMPROMETIDO	4,871,625.86
PRESUPUESTO DE EGRESOS DEVENGADO	4,860,249.31
PRESUPUESTO DE EGRESOS EJERCIDO	4,860,249.31
PRESUPUESTO DE EGRESOS PAGADO	4,860,249.31



Cuenta Pública 2019
INSTITUTO MUNICIPAL DE LA MUJER IAS
NOTAS A LOS ESTADOS FINANCIEROS DEL 1 DE ENERO AL 31 DE DICIEMBRE
DE 2019



Pasivo de riesgo y contingente de deuda.

Numero de expediente	Autoridad	Nombre del promovente	Tipo de demanda	Estado del litigio	Resultado de la sentencia	Importe que debe pagar
651/2015	H. Junta Especial Número Uno de la Local de Conciliación y Arbitraje del Estado	Brenda Guadalupe Villalobos Hernández	Laboral	En proceso	Laudo emitido el 03 de septiembre de 2018 para ejecución a favor de la promovente. Se promovió juicio de amparo indirecto, ante el Juzgado Primero de Distrito, número 154/2018-V-A interpuesto por Rene Berenice López Fonz en nombre y Representación del Instituto Municipal de la Mujer I.A.S. en contra de la autoridad ordenadora H. Junta Especial Número Uno de la Local de Conciliación y Arbitraje del Estado, y ejecutora actuario y presidente de la H. junta Especial Número Uno de la Local de Conciliación y Arbitraje del Estado, y ejecutora actuario y presidente de la H. Junta Especial Número Uno de la Local de Conciliación y Arbitraje del Estado, por indebido e ilegal emplazamiento, proceso y laudo realizado en los autos del expediente laboral 651/2015, el cual se encuentra en vías de resolución.	\$2,305,911.35 (actualizado hasta el 31 de diciembre 2018)



Cuenta Pública 2019
INSTITUTO MUNICIPAL DE LA MUJER IAS
NOTAS A LOS ESTADOS FINANCIEROS DEL 1 DE ENERO AL 31 DE DICIEMBRE
DE 2019



C) NOTAS DE GESTIÓN ADMINISTRATIVA

NGA-01 Introducción

El Instituto Municipal de la Mujer IAS es un Organismo Público Descentralizado de la administración Municipal, con personalidad jurídica y patrimonio propio.

NGA-02 Describir el panorama Económico y financiero

Este instituto descentralizado inicia en 2006 con un presupuesto de 1, 000,000.00 que es proveniente de aportaciones del gobierno municipal, al 30 de junio de 2019 su presupuesto es de \$ 3, 600,000.00

NGA-03 Autorización e historia:

a) fecha de creación del ente: 18 Marzo 2004 en el gobierno de Ing. Jorge Rosiñol Abreu como una dirección, posteriormente se descentraliza en el gobierno del Lic. José Ignacio Seara Sierra y para efectos fiscales se registra en la Secretaria de Hacienda y Crédito Publico el 6 de Marzo del 2006.

b)-Principales cambios en su estructura

Su estructura se basa en el reglamento general y el reglamento interior del Instituto municipal de la mujer de Carmen, acuerdo no. 152 del H. Ayuntamiento del municipio de Carmen, acuerdo aprobado en la vigésima tercera sesión ordinaria de cabildo celebrada el día veintiséis del mes de agosto del año dos mil ocho.

NGA-04 Organización y objeto social

a) objeto social Impulsar el desarrollo de las mujeres para lograr e incrementar su integración y participación plena y eficaz en la vida económica laboral, política, cultural, científica y social buscando la igualdad de género.

b) Principal actividad.-Erradicación de la violencia (atención a mujeres, adolescentes y niños), empoderamiento de la mujer en las diversas actividades diaria, asesorías jurídicas y psicológicas.

c) Ejercicio fiscal: 2019 (Enero a diciembre)

d) Consideraciones fiscales del ente:

Persona moral no contribuyente Impuesto Sobre la Renta asimilada a salarios

ISR retenciones de salarios

Retenedor por los pagos por servicios personales subordinados

NGA-05 Base de preparación de los estados financieros

Normatividad emitida por el CONAC, LGCG, y disposiciones legales aplicables



Cuenta Pública 2019
INSTITUTO MUNICIPAL DE LA MUJER IAS
NOTAS A LOS ESTADOS FINANCIEROS DEL 1 DE ENERO AL 31 DE DICIEMBRE
DE 2019



NGA-06 Políticas de contabilidad significativa

La valuación de los inventarios de los bienes muebles se hacen en base a costo histórico y la depreciación se realiza en base a los porcentajes emitidos por el CONAC

NGA-07 Posición en moneda extranjera y protección por riesgo cambiario

- a).- Activos en monedas extranjeras
- b).- Pasivos en monedas extranjeras
- C).- Posición en moneda extranjera
- d).- tipo de cambio
- e).- equivalente en moneda extranjera
- “ No aplica”

NGA-08 Reporte Analítico del Activo

a).- Vida útil o porcentaje de depreciación al cierre de 2018, se realizó de acuerdo a los parámetros de estimación de vida útil emitidas por el CONAC.

Mobiliario y equipo de administración	10%
Equipo de cómputo y tecnología	33.3%
Mobiliario y equipo educacional y recreativo	10%
Vehículo y equipo de transporte	20%
Maquinaria, otros equipos y herramientas	10%

- b).- Riesgo por tipo de cambio o tipo de interés de las inversiones financieras
- c).- Valor activados en el ejercicio de los bienes construidos por la entidad
- d).- Otras circunstancias de carácter significativo que afecten al activo, tales como bienes en garantía, señalados en embargo, litigios, títulos de inversión entregados en garantía.
- “No aplica”

NGA-09 Fideicomisos, Mandatos y Análogos.

El Instituto no tiene Fideicomisos, Mandatos y Análogos “No aplica”

NGA-10 Reporte de la Recaudación

El Instituto no tiene Ingresos propios solo recibe participaciones municipales “No aplica”

NGA-11 Información sobre la deuda y el reporte analítico de la deuda

El instituto no tiene deudas “No aplica”

NGA-12 Calificaciones otorgadas



Cuenta Pública 2019
INSTITUTO MUNICIPAL DE LA MUJER IAS
NOTAS A LOS ESTADOS FINANCIEROS DEL 1 DE ENERO AL 31 DE DICIEMBRE
DE 2019



El ente público no ha sido sujeta a una calificación crediticia “No aplica”

NGA-13 Proceso de mejora

Se está implementando controles internos para el buen funcionamiento de las operaciones del Instituto.

NGA-14 Información por segmentos

“No aplica”

NGA-15 Eventos posteriores al cierre

Se aplicó para el mes de marzo la entrada en efectivo por la cantidad de \$ 48,000.00, por aportaciones de la carrera que se obtuvieron, los cuales se manejó en efectivo y se aplicaron en el mes de marzo, abril y mayo, como apoyos económicos de análisis, ultrasonidos y pago de peajes para la realización de estudios. Se reclasifico la cuenta 3220 a la cuenta 3252

NGA-16 Partes relacionadas

En el instituto no existen partes relacionadas que pudieran ejercer influencia significativa sobre la toma de decisiones financieras y operática “No aplica”

NGA-17 Responsabilidad sobre la presentación Razonable de la Información Contable

“Bajo protesta de decir verdad declaramos que los estados financieros y sus notas, son razonablemente correctos y son responsabilidad del emisor”



Instituto Municipal
de la Mujer de Carmen
LIC. BERENICE LOPEZ FONZI
DIRECTORA GENERAL
CP ADDA LUZ FERRER GONZALEZ
COORDINADOR DE ADMINISTRACION Y
FINANZAS

Cuenta Pública 2019
INSTITUTO MUNICIPAL DE LA MUJER I A S
 Estado Analítico del Activo
 Del 1 de Enero al 31 de Diciembre de 2019
 (Pesos)

Concepto	Saldo Inicial 1	Cargos del Período 2	Abonos del Período 3	Saldo Final 4 = (1+2-3)	Variación del Período (4-1)
ACTIVO					
Activo Circulante	60,886	10,079,551	10,032,316	108,120	47,235
Efectivo y Equivalentes	60,886	5,090,973	5,043,738	108,120	47,235
Derechos a Recibir Efectivo o Equivalentes	0	4,988,578	4,988,578	0	0
Derechos a Recibir Bienes o Servicios	0	0	0	0	0
Inventarios	0	0	0	0	0
Almacenes	0	0	0	0	0
Estimación por Pérdida o Deterioro de Activos Circulantes	0	0	0	0	0
Otros Activos Circulantes	0	0	0	0	0
Activo No Circulante	265,975	69,350	32,458	302,867	36,892
Inversiones Financieras a Largo Plazo	0	0	0	0	0
Derechos a Recibir Efectivo o Equivalentes a Largo Plazo	0	0	0	0	0
Bienes Inmuebles, Infraestructura y Construcciones en Proceso	0	0	0	0	0
Bienes Muebles	532,694	69,350	0	602,044	69,350
Activos Intangibles	13,120	0	0	13,120	0
Depreciación, Deterioro y Amortización Acumulada de Bienes	-279,840	0	32,458	-312,297	-32,458
Activos Diferidos	0	0	0	0	0
Estimación por Pérdida o Deterioro de Activos no Circulantes	0	0	0	0	0
Otros Activos no Circulantes	0	0	0	0	0
TOTAL DEL ACTIVO	326,861	10,148,901	10,064,774	410,988	84,127

Bajo protesta de decir verdad declaramos que los Estados Financieros y sus Notas son razonablemente correctos y responsabilidad del emisor

LIC. BERENICE LOPEZ FONZ
 DIRECTORA GENERAL



CP ADDA LUZ FERRER GONZALEZ
 COORDINADOR DE ADMINISTRACION Y FINANZAS

Cuenta Pública 2019
INSTITUTO MUNICIPAL DE LA MUJER I A S
Estado Análítico de la Deuda y Otros Pasivos
Del 1 de Enero al 31 de Diciembre de 2019
(Pesos)

Denominación de las Deudas	Moneda de Contratación	Institución o País Acreedor	Saldo Inicial del Periodo	Saldo Final del Periodo
DEUDA PÚBLICA				
Corto Plazo				
Deuda Interna				
Instituciones de Crédito	Peso	México	0	0
Títulos y Valores	Peso	México	0	0
Arrendamientos Financieros	Peso	México	0	0
Deuda Externa				
Organismos Financieros Internacionales	Peso	México	0	0
Deuda Bilateral	Peso	México	0	0
Títulos y Valores	Peso	México	0	0
Arrendamientos Financieros	Peso	México	0	0
Subtotal a Corto Plazo			0	0
Largo Plazo				
Deuda Interna				
Instituciones de Crédito	Peso	México	0	0
Títulos y Valores	Peso	México	0	0
Arrendamientos Financieros	Peso	México	0	0
Deuda Externa				
Organismos Financieros Internacionales	Peso	México	0	0
Deuda Bilateral	Peso	México	0	0
Títulos y Valores	Peso	México	0	0
Arrendamientos Financieros			0	0
Subtotal a Largo Plazo			0	0
Otros Pasivos	Peso	México	68,371	90,603
Total Deuda y Otros Pasivos			68,371	90,603

Bajo protesta de decir verdad declaramos que los Estados Financieros y sus Notas son razonablemente correctos y responsabilidad del emisor

LIC. BERENICE LOPEZ FONZ
DIRECTORA GENERAL



**Instituto Municipal
de la Mujer de Carmen**

CP ADDA LUZ FERRER GONZALEZ
COORDINADOR DE ADMINISTRACION Y FINANZAS



CARMEN

2018-2021


Gobierno de Oportunidades


CUENTA PÚBLICA 2019


INFORMACIÓN
PRESUPUESTARIA
Instituto de la Mujer
(IMUJER)

Rubro de Ingresos	Estimado		Ingreso Modificado		Diferencia (6= 5 - 1)
	(1)	(2)	(3= 1 + 2)	(4)	
Impuestos	0	0	0	0	0
Cuentas y Aportaciones de Seguridad Social	0	0	0	0	0
Contribuciones de Mejoras	0	0	0	0	0
Derechos	0	0	0	0	0
Productos	0	0	0	0	0
Apropiaciones	0	0	0	0	0
Ingresos por Venta de Bienes, Prestación de Servicios y Otros Ingresos	0	0	0	0	0
Participaciones, Aportaciones, Convenios, Incentivos Derivados de la Colaboración Fiscal y Fondos Distintos de Aportaciones	0	200,472	200,472	200,472	200,472
Transferencias, Asignaciones, Subsidios y Subvenciones, y Pensiones y Jubilaciones	3,600,000	1,158,884	4,758,884	4,758,884	1,158,884
Ingresos Derivados de Financiamientos	0	0	0	0	0
Total	3,600,000	1,359,356	4,959,356	4,959,356	1,359,356
			Ingresos excedentes ³		

Estado Analítico de Ingresos Por Fuente de Financiamiento	Estimado		Ingreso Modificado		Diferencia (6= 5 - 1)
	(1)	(2)	(3= 1 + 2)	(4)	
Ingresos del Poder Ejecutivo Federal o Estatal y de los Municipios	0	0	0	0	0
Impuestos	0	0	0	0	0
Cuentas y Aportaciones de Seguridad Social	0	0	0	0	0
Contribuciones de Mejoras	0	0	0	0	0
Derechos	0	0	0	0	0
Productos	0	0	0	0	0
Apropiaciones	0	0	0	0	0
Participaciones, Aportaciones, Convenios, Incentivos Derivados de la Colaboración Fiscal y Fondos Distintos de Aportaciones	0	200,472	200,472	200,472	200,472
Transferencias, Asignaciones, Subsidios y Subvenciones, y Pensiones y Jubilaciones	3,600,000	1,158,884	4,758,884	4,758,884	1,158,884
Ingresos de las Entes Públicos de los Poderes Legislativo y Judicial, de los Organismos Autónomos y del Sector Parastatal o Paramunicipal, así como de las Empresas Productivas del Estado	0	0	0	0	0
Cuentas y Aportaciones de Seguridad Social	0	0	0	0	0
Productos	0	0	0	0	0
Ingresos por Venta de Bienes, Prestación de Servicios y Otros Ingresos	0	0	0	0	0
Transferencias, Asignaciones, Subsidios y Subvenciones, y Pensiones y Jubilaciones	0	0	0	0	0
Ingresos derivados de financiamiento	0	0	0	0	0
Ingresos Derivados de Financiamientos	0	0	0	0	0
Total	3,600,000	1,359,356	4,959,356	4,959,356	1,359,356
			Ingresos excedentes		



J.C. BERENICE LOPEZ FONZ
 DIRECTORA GENERAL


Instituto Municipal de la Mujer de Carmen



CP ADILA LIZ FERRER GONZALEZ
 COORDINADOR DE ADMINISTRACION Y FINANZAS

Cuenta Pública 2019
INSTITUTO MUNICIPAL DE LA MUJER I A S
 Estado Analítico del Ejercicio del Presupuesto de Egresos
 Clasificación Administrativa
 Del 1 de Enero al 31 de Diciembre de 2019

Concepto	Egresos				Subejercicio
	Aprobado 1	Ampliaciones/ (Reducciones) 2	Modificado 3 = (1 + 2)	Devengado 4	
Sin Ramo/Dependencia	\$3,600,000	\$1,359,356	\$4,959,356	\$4,860,249	\$4,860,249
100 DIRECCION	\$1,098,362	\$905,365	\$2,003,727	\$1,939,669	\$1,939,669
101 ADMINISTRACION Y FINANZAS	\$162,778	\$228,197	\$390,975	\$385,304	\$5,671
102 SALUD MENTAL	\$594,842	\$24,699	\$609,541	\$595,797	\$13,744
103 JURIDICO Y PROYECTOS	\$819,027	-\$8,558	\$810,469	\$804,426	\$6,043
104 PROYECTO FEDERAL	\$0	\$200,472	\$200,472	\$200,472	\$0
105 PROGRAMAS Y PROYECTOS	\$934,991	\$9,181	\$944,172	\$934,581	\$9,591
			\$0		\$0
			\$0		\$0
Total del Gasto	\$3,600,000	\$1,359,356	\$4,959,356	\$4,860,249	\$4,860,249


 LIC/ BERENICE LOPEZ FONZ
 DIRECTORA GENERAL




 CP ADDA LUZ FERRER GONZALEZ
 COORDINADOR DE ADMINISTRACION Y FINANZAS

Cuenta Pública 2019

INSTITUTO MUNICIPAL DE LA MUJER I A S
 Estado Analítico del Ejercicio del Presupuesto de Egresos
 Clasificación Económica (por Tipo de Gasto)
 Del 1 de Enero al 31 de Diciembre de 2019

Concepto	Egresos					Subejercicio 6 = (3 - 4)
	Aprobado 1	Ampliaciones/ (Reducciones) 2	Modificado 3 = (1 + 2)	Devengado 4	Pagado 5	
Gasto Corriente	3,600,000	1,314,356	4,914,356	4,815,249	4,815,249	99,107
Gasto de Capital	0	45,000	45,000	45,000	45,000	0
Amortización de la Deuda y Disminución de Pasivos	0	0	0	0	0	0
Pensiones y Jubilaciones	0	0	0	0	0	0
Participaciones	0	0	0	0	0	0
Total del Gasto	3,600,000	1,359,356	4,959,356	4,860,249	4,860,249	99,107

LIC. BERENICE LOPEZ FONZ
 DIRECTORA GENERAL

CP ADDA LUZ FERRER GONZALEZ
 COORDINADOR DE ADMINISTRACION Y FINANZAS



Cuenta Pública 2019
INSTITUTO MUNICIPAL DE LA MUJER I.A.S
 Estado Analítico del Ejercicio del Presupuesto de Egresos
 Clasificación por Objeto del Gasto (Capítulo y Concepto)
 Del 1 de Enero al 31 de Diciembre de 2019

Concepto	1 Aprobado	2 Ampliaciones/ (Reducciones)	Egresos Modificado 3 = (1 + 2)	4 Devengado	5 Pagado	Subejercicio 6 = (3 - 4)
Servicios Personales						
Remuneraciones al Personal de Carácter Permanente	3,058,578	11,111	3,069,689	3,058,312	3,058,312	11,377
Remuneraciones al Personal de Carácter Transitorio	2,699,434	0	2,699,434	2,688,261	2,688,261	11,174
Remuneraciones Adicionales / Especiales	359,144	0	359,144	358,941	358,941	203
Seguridad Social	0	0	0	0	0	0
Otras Prestaciones Sociales y Económicas	0	11,111	11,111	11,111	11,111	0
Previsiones	0	0	0	0	0	0
Pago de Estímulos a Servidores Públicos	0	0	0	0	0	0
Materiales y Suministros						
Materiales de Administración, Emisión de Documentos y Artículos Oficiales	182,295	226,632	408,926	404,094	404,094	4,832
Alimentos y Utensilios	119,295	81,016	200,311	198,862	198,862	1,449
Materiales Primas y Materiales de Producción y Comercialización	18,000	115,413	133,413	133,349	133,349	64
Materiales y Artículos de Construcción y de Reparación	0	11,220	11,220	11,220	11,220	0
Productos Químicos, Farmacéuticos y de Laboratorio	0	5,000	5,000	4,490	4,490	510
Combustibles, Lubricantes y Aditivos	30,000	23,415	53,415	50,605	50,605	2,810
Vestuario, Blancos, Prendas de Protección y Artículos Deportivos	15,000	-9,432	5,568	5,568	5,568	0
Materiales y Suministros Para Seguridad	0	0	0	0	0	0
Herramientas, Refacciones y Accesorios Menores	0	0	0	0	0	0
Servicios Generales						
Servicios Básicos	252,922	962,310	1,215,231	1,192,463	1,192,463	22,768
Servicios de Arrendamiento	77,100	10,991	87,191	86,204	86,204	988
Servicios Profesionales, Científicos, Técnicos y Otros Servicios	0	106,561	106,561	106,560	106,560	1
Servicios Financieros, Bancarios y Comerciales	6,000	198,704	204,704	203,424	203,424	1,280
Servicios de Instalación, Reparación, Mantenimiento y Conservación	20,000	2,485	22,485	18,484	18,484	4,001
Servicios de Comunicación Social y Publicidad	38,464	12,605	51,069	44,246	44,246	6,823
Servicios de Traslado y Viáticos	5,000	195,776	200,776	200,776	200,776	0
Servicios Oficiales	25,000	37,677	62,677	54,924	54,924	7,752
Otros Servicios Generales	81,358	228,412	309,770	227,331	227,331	1,081
Transferencias, Asignaciones, Subsidios y Otras Ayudas						
Transferencias Internas y Asignaciones al Sector Público	106,206	114,304	220,510	160,380	160,380	60,130
Transferencias al Resto del Sector Público	0	0	0	0	0	0
Subsidios y Subvenciones	0	0	0	0	0	0
Ayudas Sociales	106,206	114,304	220,510	160,380	160,380	60,130
Pensiones y Jubilaciones	0	0	0	0	0	0
Transferencias a Fideicomisos, Mandatos y Otros Análogos	0	0	0	0	0	0
Transferencias a la Seguridad Social	0	0	0	0	0	0
Donativos	0	0	0	0	0	0
Transferencias al Exterior	0	0	0	0	0	0
Bienes Muebles, Inmuebles e Intangibles						
Mobiliario y Equipo de Administración	0	45,000	45,000	45,000	45,000	0
Mobiliario y Equipo Educativo y Recreativo	0	45,000	45,000	45,000	45,000	0
Equipo e Instrumental Médico y de Laboratorio	0	0	0	0	0	0
Vehículos y Equipo de Transporte	0	0	0	0	0	0
Equipo de Defensa y Seguridad	0	0	0	0	0	0
Máquinaria, Otros Equipos y Herramientas	0	0	0	0	0	0
Activos Biológicos	0	0	0	0	0	0
Bienes Inmuebles	0	0	0	0	0	0
Activos Intangibles	0	0	0	0	0	0
Inversión Pública						
Obra Pública en Bienes de Dominio Público	0	0	0	0	0	0
Obra Pública en Bienes Propios	0	0	0	0	0	0
Proyectos Productivos y Acciones de Fomento	0	0	0	0	0	0

Cuenta Pública 2019

INSTITUTO MUNICIPAL DE LA MUJER I. A. S.

Estado Analítico del Ejercicio del Presupuesto de Egresos


Clasificación por Objeto del Gasto (Capítulo y Concepto)

Del 1 de Enero al 31 de Diciembre de 2019

Concepto	Egresos					Subejercicio
	Aprobado	Ampliaciones/ (Reducciones)	Modificado	Devengado	Pagado	
	1	2	3 = (1 + 2)	4	5	6 = (3 - 4)
Inversiones Financieras y Otras Provisiones	0	0	0	0	0	0
Inversiones Para el Fomento de Actividades Productivas	0	0	0	0	0	0
Acciones y Participaciones de Capital	0	0	0	0	0	0
Compra de Títulos y Valores	0	0	0	0	0	0
Concesión de Préstamos	0	0	0	0	0	0
Inversiones en Fideicomisos, Mandatos y Otros Análogos	0	0	0	0	0	0
Otras Inversiones Financieras	0	0	0	0	0	0
Provisiones para Contingencias y Otras Erogaciones Especiales	0	0	0	0	0	0
Participaciones y Aportaciones	0	0	0	0	0	0
Participaciones	0	0	0	0	0	0
Aportaciones	0	0	0	0	0	0
Convenios	0	0	0	0	0	0
Deuda Pública	0	0	0	0	0	0
Amortización de la Deuda Pública	0	0	0	0	0	0
Intereses de la Deuda Pública	0	0	0	0	0	0
Comisiones de la Deuda Pública	0	0	0	0	0	0
Gastos de la Deuda Pública	0	0	0	0	0	0
Costo por Coberturas	0	0	0	0	0	0
Apoyos Financieros	0	0	0	0	0	0
Adeudos de Ejercicios Fiscales Anteriores (Adeudas)	0	0	0	0	0	0
Total del Gasto	3,600,000	1,359,356	4,959,356	4,860,249	4,860,249	99,107

LIC. BERENICE LOPEZ FONZ
DIRECTORA GENERAL

CP ADDA LUZ FERRER GONZALEZ
COORDINADOR DE ADMINISTRACION Y FINANZAS



Cuenta Pública 2019
 INSTITUTO MUNICIPAL DE LA MUJER I A S
 Estado Analítico del Ejercicio del Presupuesto de Egresos
 Clasificación Funcional (Finalidad y Función)
 Del 1 de Enero al 31 de Diciembre de 2019

Concepto	Egresos					Subejercicio 6 = (3 - 4)
	Aprobado	Ampliaciones/ (Reducciones)	Modificado	Devengado	Pagado	
	1	2	3 = (1 + 2)	4	5	
Gobierno	3,800,000	1,359,356	4,959,356	4,860,249	4,860,249	99,107
Legislación			0			0
Justicia			0			0
Coordinación de la Política de Gobierno	3,600,000	1,359,356	4,959,356	4,860,249	4,860,249	99,107
Relaciones Exteriores			0			0
Asuntos Financieros y Hacendarios			0			0
Seguridad Nacional			0			0
Asuntos de Orden Público y de Seguridad Interior			0			0
Otros Servicios Generales			0			0
Desarrollo Social	0	0	0	0	0	0
Protección Ambiental			0			0
Vivienda y Servicios a la Comunidad			0			0
Salud			0			0
Recreación, Cultura y Otras Manifestaciones Sociales			0			0
Educación			0			0
Protección Social			0			0
Otros Asuntos Sociales			0			0
Desarrollo Económico	0	0	0	0	0	0
Asuntos Económicos, Comerciales y Laborales en General			0			0
Agropecuaria, Silvicultura, Pesca y Caza			0			0
Combustibles y Energía			0			0
Minería, Manufacturas y Construcción			0			0
Transporte			0			0
Comunicaciones			0			0
Turismo			0			0
Ciencia, Tecnología e Innovación			0			0
Otras Industrias y Otros Asuntos Económicos			0			0
Otras no Clasificadas en Funciones Anteriores	0	0	0	0	0	0
Transacciones de la Deuda Pública / Costo Financiero de la Deuda			0			0
Transferencias, Participaciones y Aportaciones entre Diferentes Niveles y Ordenes de Gobierno			0			0
Sanamiento del Sistema Financiero			0			0
Adeudos de Ejercicios Fiscales Anteriores			0			0
Total del Gasto	3,800,000	1,359,356	4,959,356	4,860,249	4,860,249	99,107


 J.C. BERENICE LOPEZ FONZI
 DIRECTORA GENERAL


 CP ADRIA LUZ FERRER GONZALEZ
 COORDINADOR DE ADMINISTRACIÓN Y FINANZAS



Cuenta Pública 2019
INSTITUTO MUNICIPAL DE LA MUJER I A S
 Endeudamiento Neto
 Del 1 de Enero al 31 de Diciembre de 2019

Identificación de Crédito o Instrumento	Contratación/Colocación	Amortización	Endeudamiento Neto
	A	B	C = A - B
Creditos Bancarios			
			0
			0
			0
			0
			0
			0
			0
			0
			0
Total Créditos Bancarios	0	0	0

Otros Instrumentos de Deuda			
			0
			0
			0
			0
			0
			0
			0
			0
			0
			0
Total Otros Instrumentos de Deuda	0	0	0

TOTAL	0	0	0
--------------	----------	----------	----------

LIC. BERENICE LOPEZ FONZ
 DIRECTORA GENERAL

CP ADDA LUZ FERRER GONZALEZ
 ORDINADOR DE ADMINISTRACION Y FINANZ



Cuenta Pública 2019
INSTITUTO MUNICIPAL DE LA MUJER I A S
 Intereses de la Deuda
 Del 1 de Enero al 31 de Diciembre de 2019

Identificación de Crédito o Instrumento	Devengado	Pagado
Créditos Bancarios		
Total de intereses de Créditos Bancarios	0	0

Otros Instrumentos de Deuda		
Total de intereses de Otros Instrumentos de Deuda	0	0

TOTAL	0	0
-------	---	---

LIC. BERENICE LOPEZ FONZ
 DIRECTORA GENERAL



ADDALUZ FERRER GONZALEZ
 DIRECTORA DE ADMINISTRACION Y

Cuenta Pública 2019
INSTITUTO MUNICIPAL DE LA MUJER I A S
 Indicadores de Postura Fiscal
 Del 1 de Enero al 31 de Diciembre de 2019

Concepto	Estimado	Devengado	Pagado ³
I. Ingresos Presupuestarios (I=1+2)	3,600,000	4,959,356	4,959,356
1. Ingresos del Gobierno de la Entidad Federativa ¹	3,600,000	4,959,356	4,959,356
2. Ingresos del Sector Paraestatal ¹	0	0	0
II. Egresos Presupuestarios (II=3+4)	3,600,000	4,860,249	4,860,249
3. Egresos del Gobierno de la Entidad Federativa ²	3,600,000	4,860,249	4,860,249
4. Egresos del Sector Paraestatal ²	0	0	0
III. Balance Presupuestario (Superávit o Déficit) (III = I - II)	0	99,107	99,107

Concepto	Estimado	Devengado	Pagado ³
III. Balance presupuestario (Superávit o Déficit)	0	99,107	99,107
IV. Intereses, Comisiones y Gastos de la Deuda	0	0	0
V. Balance Primario (Superávit o Déficit) (V= III - IV)	0	99,107	99,107

Concepto	Estimado	Devengado	Pagado ³
A. Financiamiento	0	0	0
B. Amortización de la deuda	0	0	0
C. Endeudamiento ó desendeudamiento (C = A - B)	0	0	0

1. Los Ingresos que se presentan son los ingresos presupuestarios totales sin incluir los ingresos por financiamientos. Los Ingresos del Gobierno de la Entidad Federativa corresponden a los del Poder Ejecutivo, Legislativo Judicial y Autónomos

2. Los egresos que se presentan son los egresos presupuestarios totales sin incluir los egresos por amortización. Los egresos del Gobierno de la Entidad Federativa corresponden a los del Poder Ejecutivo, Legislativo, Judicial y Órganos Autónomos

3. Para Ingresos se reportan los ingresos recaudados; para egresos se reportan los egresos pagados

LIC. BERENICE LOPEZ FONZ
 DIRECTORA GENERAL



Instituto Municipal
 de la Mujer de Camerón

CP ADDA LUZ FERRER GONZALEZ
 ORDINADOR DE ADMINISTRACION Y FINANZ



CARMEN

2018-2021

Gobierno de Oportunidades

CUENTA PÚBLICA 2019

INFORMACION
PROGRAMATICA
Instituto de la Mujer
(IMUJER)

Cuenta Pública 2019
INSTITUTO MUNICIPAL DE LA MUJER I A S
 Gasto por Categoría Programática
 Del 1 de Enero al 31 de Diciembre de 2019

Programas	Concepto	Egresos			Subejercicio	
		1 Aprobado	2 Ampliaciones/ (Reducciones)	3 = (1 + 2) Modificado		4 Devengado
	Subsidios: Sector Social y Privado o Entidades Federativas y Municipios	3,600,000	1,359,356	4,959,356	4,860,249	99,107
	Sujetos a Reglas de Operación	0	0	0	0	0
	Otros Subsidios	0	0	0	0	0
	Desempeño de las Funciones	3,600,000	1,359,356	4,959,356	4,860,249	99,107
	Prestación de Servicios Públicos	3,600,000	1,359,356	4,959,356	4,860,249	99,107
	Provisión de Bienes Públicos	0	0	0	0	0
	Planeación, seguimiento y evaluación de políticas públicas	0	0	0	0	0
	Promoción y fomento	0	0	0	0	0
	Regulación y supervisión	0	0	0	0	0
	Funciones de las Fuerzas Armadas (Únicamente Gobierno Federal)	0	0	0	0	0
	Específicos	0	0	0	0	0
	Proyectos de Inversión	0	0	0	0	0
	Administrativos y de Apoyo	0	0	0	0	0
	Apoyo al proceso presupuestario y para mejorar la eficiencia institucional	0	0	0	0	0
	Apoyo a la función pública y al mejoramiento de la gestión	0	0	0	0	0
	Operaciones ajenas	0	0	0	0	0
	Compromisos	0	0	0	0	0
	Obligaciones de cumplimiento de resolución jurisdiccional	0	0	0	0	0
	Desastres Naturales	0	0	0	0	0
	Obligaciones	0	0	0	0	0
	Pensiones y jubilaciones	0	0	0	0	0
	Aportaciones a la seguridad social	0	0	0	0	0
	Aportaciones a fondos de estabilización	0	0	0	0	0
	Aportaciones a fondos de inversión y reestructura de pensiones	0	0	0	0	0
	Programas de Gasto Federalizado (Gobierno Federal)	0	0	0	0	0
	Gasto Federalizado	0	0	0	0	0
	Participaciones a entidades federativas y municipios	0	0	0	0	0
	Costo financiero, deuda o apoyos a deudores y ahorradores de la banca	0	0	0	0	0
	Adeudos de ejercicios fiscales anteriores	0	0	0	0	0
	Total del Gasto	3,600,000	1,359,356	4,959,356	4,860,249	99,107


LIC. BÉRENICE LÓPEZ FONZ
 DIRECTORA GENERAL

CP-ADDA LUZ FERRER GONZALEZ
 COORDINADOR DE ADMINISTRACION Y FINANZAS



No existe información a
presentar

Bajo protesta de decir verdad declaramos que los Estados Financieros y sus Notas son razonablemente correctos y responsabilidad del emisor


LIC. BERENICE LÓPEZ BONZ
DIRECTORA GENERAL




CP ADDA LUZ FERRER GONZALEZ
COORDINADOR DE ADMINISTRACION Y
FINANZAS

No existe información a
presentar

Bajo protesta de decir verdad declaramos que los Estados Financieros y sus Notas son razonablemente correctos y responsabilidad del emisor



LIC. BERENICE LÓPEZ FONZ
DIRECTORA GENERAL



Instituto Municipal
de la Mujer de Carmen



CP ADDA LUZ FERRER GONZALEZ
COORDINADOR DE ADMINISTRACION Y
FINANZAS



CARMEN

2018-2021

Gobierno de Oportunidades

CUENTA PÚBLICA 2019

ANEXOS

Instituto de la Mujer
(IMUJER)



INSTITUTO MUNICIPAL DE LA MUJER I A S
ESTADO DE CAMPECHE
Libro de Inventario de Bienes Muebles e Inmuebles
Al 31/12/2019

Fecha y hora de Impresión | 15/ene./2020 | 12:13 p. m.

Usu: supervisor
Rep: rptActivosConac1

NÚMERO DE INVENTARIO	DESCRIPCIÓN	CANTIDAD	COSTO UNITARIO	UNIDAD DE MEDIDA	MONTO
5111000001-1	ARCHIVERO DE MADERA	1	\$4,408.00	Pieza	\$4,408.00
5111000002-4	ARCHIVERO DE METAL	1	\$3,422.11	Pieza	\$3,422.11
5111000002-5	ARCHIVERO DE METAL	1	\$3,422.11	Pieza	\$3,422.11
5111000002-6	ARCHIVERO DE METAL	1	\$3,422.11	Pieza	\$3,422.11
5111000002-1	ARCHIVERO DE METAL	1	\$3,900.00	Pieza	\$3,900.00
5111000002-2	ARCHIVERO DE METAL	1	\$3,900.00	Pieza	\$3,900.00
5111000002-3	ARCHIVERO DE METAL	1	\$3,900.00	Pieza	\$3,900.00
5111000028-4	ESCRITORIO	1	\$3,500.00	Pieza	\$3,500.00
5111000028-5	ESCRITORIO	1	\$3,500.00	Pieza	\$3,500.00
5111000028-1	ESCRITORIO	1	\$5,180.00	Pieza	\$5,180.00
5111000028-2	ESCRITORIO	1	\$5,180.00	Pieza	\$5,180.00
5111000028-3	ESCRITORIO	1	\$2,890.00	Pieza	\$2,890.00
5111000039-1	LIBRERO DE MADERA	1	\$3,248.00	Pieza	\$3,248.00
5111000086-1	SILLA	1	\$3,795.00	Pieza	\$3,795.00
5151000130-1	Computadora HP N/S 5CD8326PTW	1	\$12,080.24	Pieza	\$12,080.24
5151000124-1	Computadora ACER , CORE17, Serie 51703992734	1	\$4,500.00	Pieza	\$4,500.00
5151000124-2	Computadora ACER , CORE17, Serie 51703992734	1	\$7,999.00	Pieza	\$7,999.00
5151000124-3	Computadora ACER , CORE17, Serie 51703992734	1	\$8,500.00	Pieza	\$8,500.00
5151000127-1	Computadora HP NS CND9172CCJ Donacion	1	\$15,000.00	Pieza	\$15,000.00
5151000129-1	Computadora HP ProBook S/N# 5CD8326PQO	1	\$12,080.24	Pieza	\$12,080.24
5151000128-1	Computadora HP ProBook S/N# 5CD8326PW5	1	\$12,080.24	Pieza	\$12,080.24
5151000126-1	Computadora Acer serie 51703524934	1	\$8,500.00	Pieza	\$8,500.00
5151000125-1	Computadora Acer Serie 51703449934	1	\$8,500.00	Pieza	\$8,500.00
5151000019-1	DISCO DURO	1	\$1,850.00	Pieza	\$1,850.00



INSTITUTO MUNICIPAL DE LA MUJER I A S
ESTADO DE CAMPECHE
Libro de Inventario de Bienes Muebles e Inmuebles
Al 31/12/2019

Fecha y hora de Impresión 15/ene./2020 12:13 p. m.

Usu: supervisor
Rep: rptActivosConac1

NÚMERO DE INVENTARIO	DESCRIPCIÓN	CANTIDAD	COSTO UNITARIO	UNIDAD DE MEDIDA	MONTO
5151000029-1	EQUIPO MULTIFUNCIONES (SCANNER, COPIADORA, IMPRESORA,)	1	\$6,500.00	Pieza	\$6,500.00
5151000066-1	MICROCOMPUTADORA PORTATIL -- LAPTOP--	1	\$8,500.00	Pieza	\$8,500.00
5151000066-2	MICROCOMPUTADORA PORTATIL -- LAPTOP--	1	\$10,899.00	Pieza	\$10,899.00
5211000011-1	BAFLE	1	\$3,841.00	Pieza	\$3,841.00
5191000048-1	ESPEJOS	1	\$324.80	Pieza	\$324.80
5191000048-2	ESPEJOS	1	\$324.80	Pieza	\$324.80
5191000108-1	MÁQUINA COSER, ELÉCTRICA O MECÁNICA	1	\$2,638.53	Pieza	\$2,638.53
5191000108-2	MÁQUINA COSER, ELÉCTRICA O MECÁNICA	1	\$2,638.53	Pieza	\$2,638.53
5191000108-3	MÁQUINA COSER, ELÉCTRICA O MECÁNICA	1	\$2,638.53	Pieza	\$2,638.53
5191000108-4	MÁQUINA COSER, ELÉCTRICA O MECÁNICA	1	\$2,638.53	Pieza	\$2,638.53
5191000108-5	MÁQUINA COSER, ELÉCTRICA O MECÁNICA	1	\$2,638.53	Pieza	\$2,638.53
5191000108-6	MÁQUINA COSER, ELÉCTRICA O MECÁNICA	1	\$2,638.53	Pieza	\$2,638.53
5191000108-7	MÁQUINA COSER, ELÉCTRICA O MECÁNICA	1	\$2,638.53	Pieza	\$2,638.53
5191000108-8	MÁQUINA COSER, ELÉCTRICA O MECÁNICA	1	\$2,638.53	Pieza	\$2,638.53
5621000164-1	MÁQUINA DE COSER INDUSTRIAL	1	\$11,000.00	Pieza	\$11,000.00
5191000145-1	PUERTAS DE ALUMINIO	1	\$7,145.60	Pieza	\$7,145.60
5191000145-2	PUERTAS DE ALUMINIO	1	\$7,145.60	Pieza	\$7,145.60
5191000145-3	PUERTAS DE ALUMINIO	1	\$6,032.00	Pieza	\$6,032.00
5191000156-1	RELOJ CHECADOR	1	\$3,290.00	Pieza	\$3,290.00
5211000073-1	PROYECTOR DE IMÁGENES A ESCALA VÍDEO	1	\$6,687.10	Pieza	\$6,687.10
5211000073-2	PROYECTOR DE IMÁGENES A ESCALA VÍDEO	1	\$13,961.90	Pieza	\$13,961.90
5231000012-1	CÁMARA FOTOGRÁFICA DIGITAL	1	\$4,724.30	Pieza	\$4,724.30
5311000044-1	CAMA MASAJES SPA	1	\$4,609.26	Pieza	\$4,609.26
5311000044-2	CAMA MASAJES SPA	1	\$4,609.26	Pieza	\$4,609.26



INSTITUTO MUNICIPAL DE LA MUJER I A S
ESTADO DE CAMPECHE
Libro de Inventario de Bienes Muebles e Inmuebles
AI 31/12/2019

Fecha y hora de Impresión 15/ene./2020 12:13 p. m.

Usu: supervisor
Rep: rptActivosConac1

NÚMERO DE INVENTARIO	DESCRIPCIÓN	CANTIDAD	COSTO UNITARIO	UNIDAD DE MEDIDA	MONTO
5311000044-3	CAMA MASAJES SPA	1	\$4,609.26	Pieza	\$4,609.26
5311000044-4	CAMA MASAJES SPA	1	\$4,609.26	Pieza	\$4,609.26
5311000044-5	CAMA MASAJES SPA	1	\$4,609.26	Pieza	\$4,609.26
5411000002-1	AUTOMOVILES	1	\$139,900.00	Pieza	\$139,900.00
5641000001-1	Sistemas de aire acondicionado, calefacción y de refrigeración industrial y comercial	1	\$3,800.00	Pieza	\$3,800.00
5641000001-2	Sistemas de aire acondicionado, calefacción y de refrigeración industrial y comercial	1	\$3,800.00	Pieza	\$3,800.00
5641000001-3	Sistemas de aire acondicionado, calefacción y de refrigeración industrial y comercial	1	\$7,887.00	Pieza	\$7,887.00
5641000001-4	Sistemas de aire acondicionado, calefacción y de refrigeración industrial y comercial	1	\$8,525.00	Pieza	\$8,525.00
5641000001-5	Sistemas de aire acondicionado, calefacción y de refrigeración industrial y comercial	1	\$8,525.00	Pieza	\$8,525.00
5641000001-6	Sistemas de aire acondicionado, calefacción y de refrigeración industrial y comercial	1	\$4,060.00	Pieza	\$4,060.00
5641000001-7	Sistemas de aire acondicionado, calefacción y de refrigeración industrial y comercial	1	\$4,825.00	Pieza	\$4,825.00
5641000001-8	Sistemas de aire acondicionado, calefacción y de refrigeración industrial y comercial	1	\$6,500.00	Pieza	\$6,500.00
5641000001-9	Sistemas de aire acondicionado, calefacción y de refrigeración industrial y comercial	1	\$9,350.00	Pieza	\$9,350.00
5191000183-1	VENTILADOR	1	\$699.00	Pieza	\$699.00
5191000183-2	VENTILADOR	1	\$699.00	Pieza	\$699.00
5671000012-1	CHAROLA (ESTANTE)	1	\$100.00	Pieza	\$100.00
5671000012-2	CHAROLA (ESTANTE)	1	\$100.00	Pieza	\$100.00
5671000012-3	CHAROLA (ESTANTE)	1	\$100.00	Pieza	\$100.00
5671000012-4	CHAROLA (ESTANTE)	1	\$100.00	Pieza	\$100.00
5671000012-5	CHAROLA (ESTANTE)	1	\$100.00	Pieza	\$100.00
5671000012-6	CHAROLA (ESTANTE)	1	\$100.00	Pieza	\$100.00



INSTITUTO MUNICIPAL DE LA MUJER I A S
ESTADO DE CAMPECHE
Libro de Inventario de Bienes Muebles e Inmuebles
Al 31/12/2019

Fecha y hora de Impresión: 15/ene./2020 12:13 p. m.

Ucr: supervisor
Rep: rptActivosConac1

NÚMERO DE INVENTARIO	DESCRIPCIÓN	CANTIDAD	COSTO UNITARIO	UNIDAD DE MEDIDA	MONTO
5671000012-7	CHAROLA (ESTANTE)	1	\$100.00	Pieza	\$100.00
5671000012-8	CHAROLA (ESTANTE)	1	\$100.00	Pieza	\$100.00
5671000012-9	CHAROLA (ESTANTE)	1	\$100.00	Pieza	\$100.00
5671000012-10	CHAROLA (ESTANTE)	1	\$100.00	Pieza	\$100.00
5671000012-11	CHAROLA (ESTANTE)	1	\$100.00	Pieza	\$100.00
5671000012-12	CHAROLA (ESTANTE)	1	\$100.00	Pieza	\$100.00
5671000012-13	CHAROLA (ESTANTE)	1	\$100.00	Pieza	\$100.00
5671000012-14	CHAROLA (ESTANTE)	1	\$100.00	Pieza	\$100.00
5671000012-15	CHAROLA (ESTANTE)	1	\$100.00	Pieza	\$100.00
5671000012-16	CHAROLA (ESTANTE)	1	\$100.00	Pieza	\$100.00
5671000012-17	CHAROLA (ESTANTE)	1	\$100.00	Pieza	\$100.00
5671000012-18	CHAROLA (ESTANTE)	1	\$100.00	Pieza	\$100.00
5671000012-19	CHAROLA (ESTANTE)	1	\$100.00	Pieza	\$100.00
5671000012-20	CHAROLA (ESTANTE)	1	\$100.00	Pieza	\$100.00
5621000027-1	CILINDRO GAS (RELLENABLE)	1	\$946.00	Pieza	\$946.00
5621000027-2	CILINDRO GAS (RELLENABLE)	1	\$946.00	Pieza	\$946.00
5671000017-1	DESBROZADORA (A COMBUSTIBLE)	1	\$3,640.95	Pieza	\$3,640.95
5671000035-1	ESCALERA DE ALUMINIO VERTICAL EXTENSIBLE	1	\$1,299.00	Pieza	\$1,299.00
5691000010-1	ESPIGUERO DE 18 CHAROLAS	1	\$7,000.00	Pieza	\$7,000.00
5191000082-1	HORNO COCINA (GAS O ELÉCTRICO)	1	\$17,980.00	Pieza	\$17,980.00
5671000050-1	JUEGO DE HERRAMIENTAS INDUSTRIALES PESADO	1	\$658.00	Pieza	\$658.00
5191000098-1	LICUADORA (COCINA)	1	\$899.00	Pieza	\$899.00
5191000098-2	LICUADORA (COCINA)	1	\$899.00	Pieza	\$899.00
5691000011-1	MESA DE TRABAJO ACERO INOXIDABLE	1	\$9,500.07	Pieza	\$9,500.07



INSTITUTO MUNICIPAL DE LA MUJER I A S
ESTADO DE CAMPECHE
Libro de Inventario de Bienes Muebles e Inmuebles
Al 31/12/2019

Usu: supervisor
Rep: rptActivosConac1

Fecha y hora de Impresión | 15/ene./2020
12:13 p. m.

NÚMERO DE INVENTARIO	DESCRIPCIÓN	CANTIDAD	COSTO UNITARIO	UNIDAD DE MEDIDA	MONTO
5621000174-1	MEZCLADORA-BATIDORA INDUSTRIAL	1	\$14,268.00	Pieza	\$14,268.00
5621000239-1	REFRIGERADORES INDUSTRIALES	1	\$17,922.00	Pieza	\$17,922.00
5621000261-1	TALADRO (PARA MADERA, METAL, PIEDRA Y PLÁSTICO)	1	\$1,219.00	Pieza	\$1,219.00
5691000078-1	BASTIDOR PARA TEJER PAJA	1	\$116.00	Pieza	\$116.00
5691000078-2	BASTIDOR PARA TEJER PAJA	1	\$116.00	Pieza	\$116.00
5691000078-3	BASTIDOR PARA TEJER PAJA	1	\$116.00	Pieza	\$116.00
5691000078-4	BASTIDOR PARA TEJER PAJA	1	\$116.00	Pieza	\$116.00
5691000078-5	BASTIDOR PARA TEJER PAJA	1	\$116.00	Pieza	\$116.00
5691000078-6	BASTIDOR PARA TEJER PAJA	1	\$116.00	Pieza	\$116.00
5691000078-7	BASTIDOR PARA TEJER PAJA	1	\$116.00	Pieza	\$116.00
5691000078-8	BASTIDOR PARA TEJER PAJA	1	\$116.00	Pieza	\$116.00
5691000078-9	BASTIDOR PARA TEJER PAJA	1	\$116.00	Pieza	\$116.00
5691000078-10	BASTIDOR PARA TEJER PAJA	1	\$116.00	Pieza	\$116.00
5691000078-11	BASTIDOR PARA TEJER PAJA	1	\$116.00	Pieza	\$116.00
5691000078-12	BASTIDOR PARA TEJER PAJA	1	\$116.00	Pieza	\$116.00
5691000078-13	BASTIDOR PARA TEJER PAJA	1	\$116.00	Pieza	\$116.00
5691000078-14	BASTIDOR PARA TEJER PAJA	1	\$116.00	Pieza	\$116.00
5691000078-15	BASTIDOR PARA TEJER PAJA	1	\$116.00	Pieza	\$116.00
5691000078-16	BASTIDOR PARA TEJER PAJA	1	\$116.00	Pieza	\$116.00
5691000078-17	BASTIDOR PARA TEJER PAJA	1	\$116.00	Pieza	\$116.00
5691000078-18	BASTIDOR PARA TEJER PAJA	1	\$116.00	Pieza	\$116.00
5691000078-19	BASTIDOR PARA TEJER PAJA	1	\$116.00	Pieza	\$116.00
5691000078-20	BASTIDOR PARA TEJER PAJA	1	\$116.00	Pieza	\$116.00
5691000078-21	BASTIDOR PARA TEJER PAJA	1	\$116.00	Pieza	\$116.00



INSTITUTO MUNICIPAL DE LA MUJER I A S
ESTADO DE CAMPECHE
Libro de Inventario de Bienes Muebles e Inmuebles
Al 31/12/2019

Fecha y hora de Impresión: 15/ene./2020 12:13 p. m.

Usu: supervisor
Rep: rptActivosContact

NÚMERO DE INVENTARIO	DESCRIPCIÓN	CANTIDAD	COSTO UNITARIO	UNIDAD DE MEDIDA	MONTO
5691000078-22	BASTIDOR PARA TEJER PAJA	1	\$116.00	Pieza	\$116.00
5691000078-23	BASTIDOR PARA TEJER PAJA	1	\$116.00	Pieza	\$116.00
5691000078-24	BASTIDOR PARA TEJER PAJA	1	\$116.00	Pieza	\$116.00
5691000078-25	BASTIDOR PARA TEJER PAJA	1	\$116.00	Pieza	\$116.00
5691000078-26	BASTIDOR PARA TEJER PAJA	1	\$116.00	Pieza	\$116.00
5691000078-27	BASTIDOR PARA TEJER PAJA	1	\$116.00	Pieza	\$116.00
5691000078-28	BASTIDOR PARA TEJER PAJA	1	\$116.00	Pieza	\$116.00
5691000078-29	BASTIDOR PARA TEJER PAJA	1	\$116.00	Pieza	\$116.00
5691000078-30	BASTIDOR PARA TEJER PAJA	1	\$116.00	Pieza	\$116.00
5691000078-31	BASTIDOR PARA TEJER PAJA	1	\$116.00	Pieza	\$116.00
5691000078-32	BASTIDOR PARA TEJER PAJA	1	\$116.00	Pieza	\$116.00
5691000078-33	BASTIDOR PARA TEJER PAJA	1	\$116.00	Pieza	\$116.00
5691000078-34	BASTIDOR PARA TEJER PAJA	1	\$116.00	Pieza	\$116.00
5691000078-35	BASTIDOR PARA TEJER PAJA	1	\$116.00	Pieza	\$116.00
5691000078-36	BASTIDOR PARA TEJER PAJA	1	\$116.00	Pieza	\$116.00
5691000078-37	BASTIDOR PARA TEJER PAJA	1	\$116.00	Pieza	\$116.00
5691000078-38	BASTIDOR PARA TEJER PAJA	1	\$116.00	Pieza	\$116.00
5691000078-39	BASTIDOR PARA TEJER PAJA	1	\$116.00	Pieza	\$116.00
5691000078-40	BASTIDOR PARA TEJER PAJA	1	\$116.00	Pieza	\$116.00
5691000001-1	BASTIDORES DE HAMACAS	1	\$348.00	Pieza	\$348.00
5691000001-2	BASTIDORES DE HAMACAS	1	\$348.00	Pieza	\$348.00
5691000001-3	BASTIDORES DE HAMACAS	1	\$348.00	Pieza	\$348.00
5691000001-4	BASTIDORES DE HAMACAS	1	\$348.00	Pieza	\$348.00
5691000001-5	BASTIDORES DE HAMACAS	1	\$348.00	Pieza	\$348.00



INSTITUTO MUNICIPAL DE LA MUJER I A S
ESTADO DE CAMPECHE
Libro de Inventario de Bienes Muebles e Inmuebles
Al 31/12/2019

Fecha y hora de Impresión 15/ene./2020 12:13 p. m.

Usu: supervisor
Rep rptActivosConact1

NÚMERO DE INVENTARIO	DESCRIPCIÓN	CANTIDAD	COSTO UNITARIO	UNIDAD DE MEDIDA	MONTO
5691000001-6	BASTIDORES DE HAMACAS	1	\$348.00	Pieza	\$348.00
5691000001-7	BASTIDORES DE HAMACAS	1	\$348.00	Pieza	\$348.00
5691000001-8	BASTIDORES DE HAMACAS	1	\$348.00	Pieza	\$348.00
5691000001-9	BASTIDORES DE HAMACAS	1	\$348.00	Pieza	\$348.00
5691000001-10	BASTIDORES DE HAMACAS	1	\$348.00	Pieza	\$348.00
5691000001-11	BASTIDORES DE HAMACAS	1	\$348.00	Pieza	\$348.00
5691000001-12	BASTIDORES DE HAMACAS	1	\$348.00	Pieza	\$348.00
5691000001-13	BASTIDORES DE HAMACAS	1	\$348.00	Pieza	\$348.00
5691000001-14	BASTIDORES DE HAMACAS	1	\$348.00	Pieza	\$348.00
5691000001-15	BASTIDORES DE HAMACAS	1	\$348.00	Pieza	\$348.00
5691000001-16	BASTIDORES DE HAMACAS	1	\$348.00	Pieza	\$348.00
5691000001-17	BASTIDORES DE HAMACAS	1	\$348.00	Pieza	\$348.00
5691000001-18	BASTIDORES DE HAMACAS	1	\$348.00	Pieza	\$348.00
5691000001-19	BASTIDORES DE HAMACAS	1	\$348.00	Pieza	\$348.00
5691000001-20	BASTIDORES DE HAMACAS	1	\$348.00	Pieza	\$348.00
5691000001-21	BASTIDORES DE HAMACAS	1	\$464.00	Pieza	\$464.00
5691000001-22	BASTIDORES DE HAMACAS	1	\$464.00	Pieza	\$464.00
5691000001-23	BASTIDORES DE HAMACAS	1	\$464.00	Pieza	\$464.00
5691000001-24	BASTIDORES DE HAMACAS	1	\$464.00	Pieza	\$464.00
5691000001-25	BASTIDORES DE HAMACAS	1	\$464.00	Pieza	\$464.00
5691000001-26	BASTIDORES DE HAMACAS	1	\$464.00	Pieza	\$464.00
5691000001-27	BASTIDORES DE HAMACAS	1	\$464.00	Pieza	\$464.00
5691000001-28	BASTIDORES DE HAMACAS	1	\$464.00	Pieza	\$464.00
5691000001-29	BASTIDORES DE HAMACAS	1	\$464.00	Pieza	\$464.00



INSTITUTO MUNICIPAL DE LA MUJER I A S
ESTADO DE CAMPECHE
Libro de Inventario de Bienes Muebles e Inmuebles
Al 31/12/2019

Usu. supervisor
Rep. rptActivosConac1

Fecha y hora de Impresión | 15/ene./2020 | 12:13 p. m.

NÚMERO DE INVENTARIO	DESCRIPCIÓN	CANTIDAD	COSTO UNITARIO	UNIDAD DE MEDIDA	MONTO
5691000001-30	BASTIDORES DE HAMACAS	1	\$464.00	Pieza	\$464.00
5691000001-31	BASTIDORES DE HAMACAS	1	\$464.00	Pieza	\$464.00
5691000001-32	BASTIDORES DE HAMACAS	1	\$464.00	Pieza	\$464.00
5691000001-33	BASTIDORES DE HAMACAS	1	\$464.00	Pieza	\$464.00
5691000001-34	BASTIDORES DE HAMACAS	1	\$464.00	Pieza	\$464.00
5691000001-35	BASTIDORES DE HAMACAS	1	\$464.00	Pieza	\$464.00
5691000001-36	BASTIDORES DE HAMACAS	1	\$464.00	Pieza	\$464.00
5691000001-37	BASTIDORES DE HAMACAS	1	\$464.00	Pieza	\$464.00
5691000001-38	BASTIDORES DE HAMACAS	1	\$464.00	Pieza	\$464.00
5691000001-39	BASTIDORES DE HAMACAS	1	\$464.00	Pieza	\$464.00
5691000001-40	BASTIDORES DE HAMACAS	1	\$464.00	Pieza	\$464.00
5691000002-1	EMBRAZADOR DE HAMACAS	1	\$174.00	Pieza	\$174.00
5691000002-2	EMBRAZADOR DE HAMACAS	1	\$174.00	Pieza	\$174.00
5691000002-3	EMBRAZADOR DE HAMACAS	1	\$174.00	Pieza	\$174.00
5691000004-1	TOLDOS 3 X 6 DESARMABLES	1	\$7,424.00	Pieza	\$7,424.00
5691000004-2	TOLDOS 3 X 6 DESARMABLES	1	\$7,424.00	Pieza	\$7,424.00
5151000095-1	SOFTWARE DE CREACIÓN MULTIMEDIA	1	\$10,000.00	Pieza	\$10,000.00
5151000095-2	SOFTWARE DE CREACIÓN MULTIMEDIA	1	\$3,120.40	Pieza	\$3,120.40

Número Total de Bienes: 183

Total de Montos: \$606,405.11

**No existe información a
presentar**

Bajo protesta de decir verdad declaramos que los Estados Financieros y sus Notas son razonablemente correctos y responsabilidad del emisor


UJ. BERENICE LÓPEZ FONZI
DIRECTORA GENERAL


**Instituto Municipal
de la Mujer de Carmen**


CP ADDA LUZ FERRER GONZALEZ
COORDINADOR DE ADMINISTRACION Y
FINANZAS

No existe información a
presentar

Bajo protesta de decir verdad declaramos que los Estados Financieros y sus Notas son razonablemente correctos y responsabilidad del emisor


LIC. BERENICE LOPEZ FONZ
DIRECTORA GENERAL


Instituto Municipal
de la Mujer de Carmen


CP ADDA LUZ FERRER GONZALEZ
COORDINADOR DE ADMINISTRACION Y
FINANZAS

No existe información a
presentar

Bajo protesta de decir verdad declaramos que los Estados Financieros y sus Notas son razonablemente correctos y responsabilidad del emisor



LIC. BERENICE LOPEZ FONZ
DIRECTORA GENERAL




CP ADDA LUZ FERRER GONZALEZ
COORDINADOR DE ADMINISTRACION Y
FINANZAS

No existe información a
presentar

Bajo protesta de decir verdad declaramos que los Estados Financieros y sus Notas son razonablemente correctos y responsabilidad del emisor


LIC. BERENICE LOPEZ FONZ
DIRECTORA GENERAL




CP ADDA LUZ FERRER GONZALEZ
COORDINADOR DE ADMINISTRACION Y
FINANZAS

No existe información a
presentar


Bajo protesta de decir verdad declaramos que los Estados Financieros y sus Notas son razonablemente correctos y responsabilidad del emisor



LIC. BERENICE LOPEZ FONZ
DIRECTORA GENERAL



Instituto Municipal
de la Mujer de Carmen



CP ADRIA LUZ FERRER GONZALEZ
COORDINADOR DE ADMINISTRACION Y
FINANZAS

INSTITUTO MUNICIPAL DE LA MUJER I A S (a)
Estado de Situación Financiera Detallado - LDF
Al 31 de diciembre de 2018 y al 31 de Diciembre de 2019 (b)
(PESOS)

Concepto (c)	2019 (d)	31 de diciembre de 2018 (e)	Concepto (c)	2019 (d)	31 de diciembre de 2018 (e)
ACTIVO			PASIVO		
Activo Circulante			Pasivo Circulante		
a. Electivo y Equivalentes (a=a1+a2+a3+a4+a5+a6+a7)	108,120	60,886	a. Cuentas por Pagar a Corto Plazo (a=a1+a2+a3+a4+a5+a6+a7+a8+a9)	80,962	58,730
a1) Electivo	68,650	0	a1) Servicios Personales por Pagar a Corto Plazo	0	0
a2) Bancos/Tesorería	39,470	60,886	a2) Proveedores por Pagar a Corto Plazo	0	0
a3) Bancos/Dependencias y Otros	0	0	a3) Contratistas por Obras Públicas por Pagar a Corto Plazo	0	0
a4) Inversiones Temporales (Hasta 3 meses)	0	0	a4) Participaciones y Aportaciones por Pagar a Corto Plazo	0	0
a5) Fondos con Afectación Específica	0	0	a5) Transferencias Otorgadas por Pagar a Corto Plazo	0	0
a6) Depósitos de Fondos de Terceros en Garantía y/o Administración	0	0	a6) Intereses, Comisiones y Otros Gastos de la Deuda Pública por Pagar a Corto Plazo	0	0
a7) Otros Electivos y Equivalentes	0	0	a7) Retenciones y Contribuciones por Pagar a Corto Plazo	80,962	58,730
b. Derechos a Recibir Efectivo o Equivalentes (b=b1+b2+b3+b4+b5+b6+b7)	0	0	a8) Devoluciones de la Ley de Ingresos por Pagar a Corto Plazo	0	0
b1) Inversiones Financieras de Corto Plazo	0	0	a9) Otras Cuentas por Pagar a Corto Plazo	0	0
b2) Cuentas por Cobrar a Corto Plazo	0	0	b. Documentos por Pagar a Corto Plazo (b=b1+b2+b3)	0	0
b3) Deudores Diversos por Cobrar a Corto Plazo	0	0	b1) Documentos Comerciales por Pagar a Corto Plazo	0	0
b4) Ingresos por Recuperar a Corto Plazo	0	0	b2) Documentos con Contratistas por Obras Públicas por Pagar a Corto Plazo	0	0
b5) Deudores por Anticipo de la Tesorería a Corto Plazo	0	0	b3) Otros Documentos por Pagar a Corto Plazo	0	0
b6) Préstamos Otorgados a Corto Plazo	0	0	c. Porción a Corto Plazo de la Deuda Pública a Largo Plazo (c=c1+c2)	0	0
b7) Otros Derechos a Recibir Efectivo o Equivalentes a Corto Plazo	0	0	c1) Porción a Corto Plazo de la Deuda Pública	0	0
c. Derechos a Recibir Bienes o Servicios (c=c1+c2+c3+c4+c5)	0	0	c2) Porción a Corto Plazo de Arrendamiento Financiero	0	0
c1) Anticipo a Proveedores por Adquisición de Bienes y Prestación de Servicios a Corto Plazo	0	0	d. Títulos y Valores a Corto Plazo	0	0
c2) Anticipo a Proveedores por Adquisición de Bienes Inmuebles y Muebles a Corto Plazo	0	0	e. Pasivos Diferidos a Corto Plazo (e=e1+e2+e3)	0	0
c3) Anticipo a Proveedores por Adquisición de Bienes Intangibles a Corto Plazo	0	0	e1) Ingresos Cobrados por Adelantado a Corto Plazo	0	0
c4) Anticipo a Contratistas por Obras Públicas a Corto Plazo	0	0	e2) Intereses Cobrados por Adelantado a Corto Plazo	0	0
c5) Otros Derechos a Recibir Bienes o Servicios a Corto Plazo	0	0	e3) Otros Pasivos Diferidos a Corto Plazo	0	0
d. Inventarios (d=d1+d2+d3+d4+d5)	0	0	f. Fondos y Bienes de Terceros en Garantía y/o Administración a Corto Plazo (f=f1+f2+f3+f4+f5+f6)	0	0
d1) Inventario de Mercancías para Venta	0	0	f1) Fondos en Garantía a Corto Plazo	0	0
d2) Inventario de Mercancías Terminadas	0	0	f2) Fondos en Administración a Corto Plazo	0	0
d3) Inventario de Mercancías en Proceso de Elaboración	0	0	f3) Fondos Contingentes a Corto Plazo	0	0
d4) Inventario de Materias Primas, Materiales y Suministros para Producción	0	0	f4) Fondos de Fideicomisos, Mandatos y Contratos Análogos a Corto Plazo	0	0
d5) Bienes en Tránsito	0	0	f5) Otros Fondos de Terceros en Garantía y/o Administración a Corto Plazo	0	0
e. Almacenes	0	0	f6) Valores y Bienes en Garantía a Corto Plazo	0	0
f. Estimación por Pérdida o Deterioro de Activos Circulantes (f=f1+f2)	0	0	g. Provisiones a Corto Plazo (g=g1+g2+g3)	0	0
f1) Estimaciones para Cuentas Inabrahables por Derechos a Recibir Efectivo o Equivalentes	0	0	g1) Provisión para Demandas y Juicios a Corto Plazo	0	0
f2) Estimación por Deterioro de Inventarios	0	0	g2) Provisión para Contingencias a Corto Plazo	0	0
g. Otros Activos Circulantes (g=g1+g2+g3+g4)	0	0	g3) Otras Provisiones a Corto Plazo	0	0
g1) Valores en Garantía	0	0	h. Otros Pasivos a Corto Plazo (h=h1+h2+h3)	0	0
g2) Bienes en Garantía (excluye depósitos de fondos)	0	0	h1) Ingresos por Clasificar	0	0
g3) Bienes Derivados de Embargos, Decoros, Aseguramientos y Dación en Pago	0	0	h2) Recaudación por Participar	0	0
g4) Adquisición con Fondos de Terceros	0	0	h3) Otros Pasivos Circulantes	0	0
IA. Total de Activos Circulantes (IA = a + b + c + d + e + f + g)	108,120	60,886	IIA. Total de Pasivos Circulantes (IIA = a + b + c + d + e + f + g + h)	80,962	58,730
Activo No Circulante			Pasivo No Circulante		
a. Inversiones Financieras a Largo Plazo	0	0	a. Cuentas por Pagar a Largo Plazo	9,641	9,641
b. Derechos a Recibir Efectivo o Equivalentes a Largo Plazo	0	0	b. Documentos por Pagar a Largo Plazo	0	0
c. Bienes Inmuebles, infraestructura y Construcciones en Proceso	0	0	c. Deuda Pública a Largo Plazo	0	0
d. Bienes Muebles	602,044	532,694	d. Pasivos Diferidos a Largo Plazo	0	0
e. Activos Intangibles	13,120	13,120	e. Fondos y Bienes de Terceros en Garantía y/o en Administración a Largo Plazo	0	0
f. Depreciación, Deterioro y Amortización Acumulada de Bienes	-312,297	-279,840	f. Provisiones a Largo Plazo	0	0
g. Activos Diferidos	0	0	IIIB. Total de Pasivos No Circulantes (IIIB = a + b + c + d + e + f)	9,641	9,641
h. Estimación por Pérdida o Deterioro de Activos no Circulantes	0	0	II. Total del Pasivo (II = IIA + IIIB)	90,603	68,371
i. Otros Activos no Circulantes	0	0	HACIENDA PÚBLICA/PATRIMONIO		
IB. Total de Activos No Circulantes (IB = a + b + c + d + e + f + g + h + i)	302,867	265,975	IIIA. Hacienda Pública/Patrimonio Contribuido (IIIA = a + b + c)	24,350	0
I. Total del Activo (I = IA + IB)	410,988	326,861	a. Aportaciones	0	0
			b. Donaciones de Capital	24,350	0
			c. Actualización de la Hacienda Pública/Patrimonio	0	0
			IIIB. Hacienda Pública/Patrimonio Generado (IIIB = a + b + c + d + e)	296,035	258,490
			a. Resultados del Ejercicio (Ahorro/ Desahorro)	124,646	81,531
			b. Resultados de Ejercicios Anteriores	258,490	176,959
			c. Revalúos	0	0
			d. Reservas	0	0
			e. Rectificaciones de Resultados de Ejercicios Anteriores	-87,102	0
			IIIC. Exceso o Insuficiencia en la Actualización de la Hacienda Pública/Patrimonio (IIIC = a + b)	0	0
			a. Resultado por Posición Monetaria	0	0
			b. Resultado por Tenencia de Activos no Monetarios	0	0
			III. Total Hacienda Pública/Patrimonio (III = IIIA + IIIB + IIIC)	320,385	258,490
			IV. Total del Pasivo y Hacienda Pública/Patrimonio (IV = II + III)	410,988	326,861

LIC. BRENDA LOPEZ PONZ
DIRECTORA GENERAL

CP. ADDA LUZ FERRER GONZALEZ
COORDINADOR DE ADMINISTRACION Y FINANZAS



INSTITUTO MUNICIPAL DE LA MUJER I A S (a)							
Informe Análítico de la Deuda Pública y Otros Pasivos - LDF							
Del 1 de Enero al 31 de Diciembre de 2019 (b)							
(PESOS)							
Denominación de la Deuda Pública y Otros Pasivos	Saldo al 31 de diciembre de 2018 (d)	Disposiciones del Periodo	Amortizaciones del Periodo	Revaluaciones, Reclasificaciones y Otros Ajustes	Saldo Final del Periodo	Pago de Intereses del Periodo	Pago de Comisiones y demás costos asociados durante el Periodo
(c)	(d)	(e)	(f)	(g)	h=d+e-f+g	(i)	(j)
1. Deuda Pública (1=A+B)	0	0	0	0	0	0	0
A. Corto Plazo (A=a1+a2+a3)	0	0	0	0	0	0	0
a1) Instituciones de Crédito	0	0	0	0	0	0	0
a2) Títulos y Valores	0	0	0	0	0	0	0
a3) Arrendamientos Financieros	0	0	0	0	0	0	0
B. Largo Plazo (B=b1+b2+b3)	0	0	0	0	0	0	0
b1) Instituciones de Crédito	0	0	0	0	0	0	0
b2) Títulos y Valores	0	0	0	0	0	0	0
b3) Arrendamientos Financieros	0	0	0	0	0	0	0
2. Otros Pasivos	68,371				90,603		
3. Total de la Deuda Pública y Otros Pasivos	68,371	0	0	0	90,603	0	0
4. Deuda Contingente 1 (informativo)	0	0	0	0	0	0	0
A. Deuda Contingente 1					0		
B. Deuda Contingente 2					0		
C. Deuda Contingente XX					0		
5. Valor de Instrumentos Bono Cupón Cero 2 (Informativo)	0	0	0	0	0	0	0
A. Instrumento Bono Cupón Cero 1					0		
B. Instrumento Bono Cupón Cero 2					0		
C. Instrumento Bono Cupón Cero XX					0		

1. Se refiere a cualquier financiamiento sin fuente o garantía de pago definida, que sea asumida de manera solidaria o subsidiaria por las Entidades Federativas con sus Municipios, organismos descentralizados y empresas de participación estatal mayoritaria y fideicomisos, locales o municipales, y por los Municipios con sus respectivos organismos descentralizados y empresas de participación municipal mayoritaria.

2. Se refiere al valor del Bono Cupón Cero que respalda el pago de los créditos asociados al mismo (Activo).

Obligaciones a Corto Plazo (k)	Monto Contratado (l)	Plazo Pactado (m)	Tasa de Interés (n)	Comisiones y Costos Relacionados (o)	Tasa Efectiva (p)
6. Obligaciones a Corto Plazo (Informativo)	0	0	0	0	0
A. Crédito 1					
B. Crédito 2					
C. Crédito XX					

LIC. BERENICE LOPEZ FONZ
DIRECTORA GENERAL



Instituto Municipal
de la Mujer de Carmen

CP ADDA LUZ FERRER GONZALEZ
COORDINADOR DE ADMINISTRACION Y FINANZAS

INSTITUTO MUNICIPAL DE LA MUJER I A S (a)
Informe Analítico de Obligaciones Diferentes de Financiamientos – LDF
 Del 1 de Enero al 31 de Diciembre de 2019 (b)

(PESOS)

Denominación de las Obligaciones Diferentes de Financiamiento	Fecha del Contrato	Fecha de inicio de operación del proyecto	Fecha de vencimiento	Monto de la inversión pactado	Plazo pactado	Monto promedio mensual del pago de la contraprestación	Monto promedio mensual del pago de la contraprestación correspondiente al pago de inversión	Monto pagado de la inversión al XX de XXXX de 20XX	Monto pagado de la inversión actualizado al XX de XXXX de 20XX	Saldo pendiente por pagar de la inversión al XX de XXXX de 20XX
(c)	(d)	(e)	(f)	(g)	(h)	(i)	(j)	(k)	(l)	(m = g - l)
A. Asociaciones Público Privadas (APP's) (A=a+b+c+d)		0	0	0	0	0	0	0	0	0
a) APP 1										0
b) APP 2										0
c) APP 3										0
d) APP XX										0
B. Otros Instrumentos (B=a+b+c+d)		0	0	0	0	0	0	0	0	0
a) Otro Instrumento 1										0
b) Otro Instrumento 2										0
c) Otro Instrumento 3										0
d) Otro Instrumento XX										0
C. Total de Obligaciones Diferentes de Financiamiento (C=A+B)		0	0	0	0	0	0	0	0	0

[Signature]
 LIP BERENICE LOPEZ FONZ
 DIRECTORA GENERAL

[Signature]
 CP ADDA LUZ FERRER GONZALEZ
 COORDINADOR DE ADMINISTRACION Y FINANZAS



INSTITUTO MUNICIPAL DE LA MUJER I A S (a)
Balance Presupuestario - LDF
Del 1 de Enero al 31 de Diciembre de 2019 (b)
(PESOS)

Concepto (c)	Estimado/ Aprobado (d)	Devengado	Recaudado/ Pagado
A. Ingresos Totales (A = A1+A2+A3)	3,600,000	3,800,472	3,800,472
A1. Ingresos de Libre Disposición	3,600,000	3,800,472	3,800,472
A2. Transferencias Federales Etiquetadas	0	0	0
A3. Financiamiento Neto	0	0	0
B. Egresos Presupuestarios¹ (B = B1+B2)	3,600,000	4,860,249	4,860,249
B1. Gasto No Etiquetado (sin incluir Amortización de la Deuda Pública)	3,600,000	4,659,777	4,659,777
B2. Gasto Etiquetado (sin incluir Amortización de la Deuda Pública)	0	200,472	200,472
C. Remanentes del Ejercicio Anterior (C = C1 + C2)		0	0
C1. Remanentes de Ingresos de Libre Disposición aplicados en el periodo			
C2. Remanentes de Transferencias Federales Etiquetadas aplicados en el periodo			
I. Balance Presupuestario (I = A - B + C)	0	-1,059,777	-1,059,777
II. Balance Presupuestario sin Financiamiento Neto (II = I - A3)	0	-1,059,777	-1,059,777
III. Balance Presupuestario sin Financiamiento Neto y sin Remanentes del Ejercicio Anterior (III = II - C)	0	-1,059,777	-1,059,777

Concepto	Aprobado	Devengado	Pagado
E. Intereses, Comisiones y Gastos de la Deuda (E = E1+E2)	0	0	0
E1. Intereses, Comisiones y Gastos de la Deuda con Gasto No Etiquetado			
E2. Intereses, Comisiones y Gastos de la Deuda con Gasto Etiquetado			
IV. Balance Primario (IV = III - E)	0	-1,059,777	-1,059,777

Concepto	Estimado/ Aprobado	Devengado	Recaudado/ Pagado
F. Financiamiento (F = F1 + F2)	0	0	0
F1. Financiamiento con Fuente de Pago de Ingresos de Libre Disposición			
F2. Financiamiento con Fuente de Pago de Transferencias Federales Etiquetadas			
G. Amortización de la Deuda (G = G1 + G2)	0	0	0
G1. Amortización de la Deuda Pública con Gasto No Etiquetado			
G2. Amortización de la Deuda Pública con Gasto Etiquetado			
A3. Financiamiento Neto (A3 = F - G)	0	0	0

Concepto	Estimado/ Aprobado	Devengado	Recaudado/ Pagado
A1. Ingresos de Libre Disposición	3,600,000	3,800,472	3,800,472
A3.1 Financiamiento Neto con Fuente de Pago de Ingresos de Libre Disposición (A3.1 = F1 - G1)	0	0	0
F1. Financiamiento con Fuente de Pago de Ingresos de Libre Disposición	0	0	0
G1. Amortización de la Deuda Pública con Gasto No Etiquetado	0	0	0
B1. Gasto No Etiquetado (sin incluir Amortización de la Deuda Pública)	3,600,000	4,659,777	4,659,777
C1. Remanentes de Ingresos de Libre Disposición aplicados en el periodo		0	0
V. Balance Presupuestario de Recursos Disponibles (V = A1 + A3.1 - B1 + C1)	0	-859,305	-859,305
VI. Balance Presupuestario de Recursos Disponibles sin Financiamiento Neto (VI = V - A3.1)	0	-859,305	-859,305

Concepto	Estimado/ Aprobado	Devengado	Recaudado/ Pagado
A2. Transferencias Federales Etiquetadas	0	0	0
A3.2 Financiamiento Neto con Fuente de Pago de Transferencias Federales Etiquetadas (A3.2 = F2 – G2)	0	0	0
F2. Financiamiento con Fuente de Pago de Transferencias Federales Etiquetadas	0	0	0
G2. Amortización de la Deuda Pública con Gasto Etiquetado	0	0	0
B2. Gasto Etiquetado (sin incluir Amortización de la Deuda Pública)	0	200,472	200,472
C2. Remanentes de Transferencias Federales Etiquetadas aplicados en el periodo		0	0
VII. Balance Presupuestario de Recursos Etiquetados (VII = A2 + A3.2 – B2 + C2)	0	-200,472	-200,472
VIII. Balance Presupuestario de Recursos Etiquetados sin Financiamiento Neto (VIII = VII – A3.2)	0	-200,472	-200,472


 LIC. BERENICE LOPEZ FONZ
 DIRECTORA GENERAL


 CP ADDA LUZ FERRER GONZALEZ
 COORDINADOR DE ADMINISTRACION Y FINANZAS


**Instituto Municipal
de la Mujer de Carmen**

INSTITUTO MUNICIPAL DE LA MUJER I A S (a)
Estado Analítico de Ingresos Detallado - LDF
Del 1 de Enero al 31 de Diciembre de 2019 (b)
(PESOS)

Concepto (c)	Ingreso					Diferencia (e)
	Estimado (d)	Ampliaciones/ (Reducciones)	Modificado	Devengado	Recaudado	
Ingresos de Libre Disposición						
A. Impuestos			0			0
B. Cuotas y Aportaciones de Seguridad Social			0			0
C. Contribuciones de Mejoras			0			0
D. Derechos			0			0
E. Productos	0	0	0	0	0	0
F. Aprovechamientos	0	0	0	0	0	0
G. Ingresos por Ventas de Bienes y Servicios			0			0
H. Participaciones			0			0
(H=h1+h2+h3+h4+h5+h6+h7+h8+h9+h10+h11)	0	0	0	0	0	0
h1) Fondo General de Participaciones			0			0
h2) Fondo de Fomento Municipal			0			0
h3) Fondo de Fiscalización y Recaudación			0			0
h4) Fondo de Compensación			0			0
h5) Fondo de Extracción de Hidrocarburos			0			0
h6) Impuesto Especial Sobre Producción y Servicios			0			0
h7) 0.136% de la Recaudación Federal Participable			0			0
h8) 3.17% Sobre Extracción de Petróleo			0			0
h9) Gasolinas y Diésel			0			0
h10) Fondo del Impuesto Sobre la Renta			0			0
h11) Fondo de Estabilización de los Ingresos de las Entidades Federativas			0			0
I. Incentivos Derivados de la Colaboración Fiscal (I=i1+i2+i3+i4+i5)	0	0	0	0	0	0
i1) Tenencia o Uso de Vehículos			0			0
i2) Fondo de Compensación ISAN			0			0
i3) Impuesto Sobre Automóviles Nuevos			0			0
i4) Fondo de Compensación de Repecos-Intermedios			0			0
i5) Otros Incentivos Económicos			0			0
J. Transferencias	3,600,000	1,158,884	4,758,884	4,758,884	4,758,884	1,158,884
K. Convenios	0	0	0	0	0	0
k1) Otros Convenios y Subsidios			0			0
L. Otros Ingresos de Libre Disposición (L=l1+l2)	0	0	0	0	0	0
l1) Participaciones en Ingresos Locales			0			0
l2) Otros Ingresos de Libre Disposición			0			0
I. Total de Ingresos de Libre Disposición (I=A+B+C+D+E+F+G+H+I+J+K+L)	3,600,000	1,158,884	4,758,884	4,758,884	4,758,884	1,158,884
Ingresos Excedentes de Ingresos de Libre Disposición						
Transferencias Federales Etiquetadas						
A. Aportaciones (A=a1+a2+a3+a4+a5+a6+a7+a8)	0	0	0	0	0	0
a1) Fondo de Aportaciones para la Nómina Educativa y Gasto Operativo			0			0
a2) Fondo de Aportaciones para los Servicios de Salud			0			0
a3) Fondo de Aportaciones para la Infraestructura Social			0			0
a4) Fondo de Aportaciones para el Fortalecimiento de los Municipios y de las Demarcaciones Territoriales del Distrito Federal			0			0
a5) Fondo de Aportaciones Múltiples			0			0
a6) Fondo de Aportaciones para la Educación Tecnológica y de Adultos			0			0
a7) Fondo de Aportaciones para la Seguridad Pública de los Estados y del Distrito Federal			0			0
a8) Fondo de Aportaciones para el Fortalecimiento de las Entidades Federativas			0			0
B. Convenios (B=b1+b2+b3+b4)	0	200,472	200,472	200,472	200,472	200,472
b1) Convenios de Protección Social en Salud	0	200,472	200,472	200,472	200,472	200,472
b2) Convenios de Descentralización			0			0
b3) Convenios de Reasignación			0			0
b4) Otros Convenios y Subsidios			0			0
C. Fondos Distintos de Aportaciones (C=c1+c2)	0	0	0	0	0	0
c1) Fondo para Entidades Federativas y Municipios Productores de Hidrocarburos			0			0
c2) Fondo Minero			0			0
D. Transferencias, Subsidios y Subvenciones, y Pensiones y Jubilaciones			0			0
E. Otras Transferencias Federales Etiquetadas			0			0

INSTITUTO MUNICIPAL DE LA MUJER I A S (a)
 Estado Analítico de Ingresos Detallado - LDF
 Del 1 de Enero al 31 de Diciembre de 2019 (b)
 (PESOS)

Concepto (c)	Ingreso					Diferencia (e)
	Estimado (d)	Ampliaciones/ (Reducciones)	Modificado	Devengado	Recaudado	
II. Total de Transferencias Federales Etiquetadas (II = A + B + C + D + E)	0	200,472	200,472	200,472	200,472	200,472
III. Ingresos Derivados de Financiamientos (III = A)	0	0	0	0	0	0
A. Ingresos Derivados de Financiamientos			0			0
IV. Total de Ingresos (IV = I + II + III)	3,600,000	1,359,356	4,959,356	4,959,356	4,959,356	1,359,356
Datos Informativos						
1. Ingresos Derivados de Financiamientos con Fuente de Pago de Ingresos de Libre Disposición			0			0
2. Ingresos Derivados de Financiamientos con Fuente de Pago de Transferencias Federales Etiquetadas			0			0
3. Ingresos Derivados de Financiamientos (3 = 1 + 2)	0	0	0	0	0	0


 LIC. BERENICE LOPEZ FONZI
 DIRECTORA GENERAL


 CP ADDA LUZ FERRER GONZALEZ
 COORDINADOR DE ADMINISTRACION Y FINANZAS



INSTITUTO MUNICIPAL DE LA MUJER T A S (a)
Estado Analítico del Ejercicio del Presupuesto de Egresos Detallado - LDF
Clasificación por Objeto del Gasto (Capítulo y Concepto)
Del 1 de Enero al 31 de Diciembre de 2019 (b)
(PESOS)

Concepto (c)	Egresos					Subejercicio (e)
	Aprobado (d)	Ampliaciones/ (Reducciones)	Modificado	Devengado	Pagado	
I. Gasto No Etiquetado (I=A+B+C+D+E+F+G+H+I)	3,600,000	1,158,884	4,758,884	4,659,777	4,659,777	99,107
A. Servicios Personales (A=a1+a2+a3+a4+a5+a6+a7)	3,058,578	11,111	3,069,689	3,058,312	3,058,312	11,377
a1) Remuneraciones al Personal de Carácter Permanente	2,699,434	0	2,699,434	2,688,261	2,688,261	11,174
a2) Remuneraciones al Personal de Carácter Transitorio			0			0
a3) Remuneraciones Adicionales y Especiales	359,144	0	359,144	358,941	358,941	203
a4) Seguridad Social			0			0
a5) Otras Prestaciones Sociales y Económicas	0	11,111	11,111	11,111	11,111	0
a6) Previsiones			0			0
a7) Pago de Estímulos a Servidores Públicos			0			0
B. Materiales y Suministros (B=b1+b2+b3+b4+b5+b6+b7+b8+b9)	182,295	216,632	398,926	394,094	394,094	4,832
b1) Materiales de Administración, Emisión de Documentos y Artículos Oficiales	119,295	81,016	200,311	198,862	198,862	1,449
b2) Alimentos y Utensilios	18,000	109,413	127,413	127,349	127,349	64
b3) Materias Primas y Materiales de Producción y Comercialización			0			0
b4) Materiales y Artículos de Construcción y de Reparación	0	11,220	11,220	11,220	11,220	0
b5) Productos Químicos, Farmacéuticos y de Laboratorio	0	5,000	5,000	4,490	4,490	510
b6) Combustibles, Lubricantes y Aditivos	30,000	19,415	49,415	46,605	46,605	2,810
b7) Vestuario, Blancos, Prendas de Protección y Artículos Deportivos	15,000	-9,432	5,568	5,568	5,568	0
b8) Materiales y Suministros Para Seguridad			0			0
b9) Herramientas, Refacciones y Accesorios Menores	0	0	0	0	0	0
C. Servicios Generales (C=c1+c2+c3+c4+c5+c6+c7+c8+c9)	252,922	816,837	1,069,759	1,046,991	1,046,991	22,768
c1) Servicios Básicos	77,100	9,091	86,191	85,204	85,204	988
c2) Servicios de Arrendamiento	0	106,561	106,561	106,560	106,560	1
c3) Servicios Profesionales, Científicos, Técnicos y Otros Servicios	6,000	57,704	63,704	62,424	62,424	1,280
c4) Servicios Financieros, Bancarios y Comerciales	20,000	2,013	22,013	18,012	18,012	4,001
c5) Servicios de Instalación, Reparación, Mantenimiento y Conservación	38,464	12,605	51,069	44,246	44,246	6,823
c6) Servicios de Comunicación Social y Publicidad	5,000	193,976	198,976	198,976	198,976	0
c7) Servicios de Traslado y Viáticos	25,000	36,477	61,477	53,724	53,724	7,752
c8) Servicios Oficiales	0	228,412	228,412	227,331	227,331	1,081
c9) Otros Servicios Generales	81,358	170,000	251,358	250,515	250,515	843
D. Transferencias, Asignaciones, Subsidios y Otras Ayudas (D=d1+d2+d3+d4+d5+d6+d7+d8+d9)	106,206	114,304	220,510	160,380	160,380	60,130
d1) Transferencias Internas y Asignaciones al Sector Público			0			0
d2) Transferencias al Resto del Sector Público			0			0
d3) Subsidios y Subvenciones			0			0
d4) Ayudas Sociales	106,206	114,304	220,510	160,380	160,380	60,130
d5) Pensiones y Jubilaciones			0			0
d6) Transferencias a Fideicomisos, Mandatos y Otros Análogos			0			0
d7) Transferencias a la Seguridad Social			0			0
d8) Donativos			0			0
d9) Transferencias al Exterior			0			0
E. Bienes Muebles, Inmuebles e Intangibles (E=e1+e2+e3+e4+e5+e6+e7+e8+e9)	0	0	0	0	0	0
e1) Mobiliario y Equipo de Administración			0			0
e2) Mobiliario y Equipo Educativo y Recreativo			0			0
e3) Equipo e Instrumental Médico y de Laboratorio			0			0
e4) Vehículos y Equipo de Transporte			0			0
e5) Equipo de Defensa y Seguridad			0			0
e6) Maquinaria, Otros Equipos y Herramientas			0			0
e7) Activos Biológicos			0			0
e8) Bienes Inmuebles			0			0
e9) Activos Intangibles			0			0
F. Inversión Pública (F=f1+f2+f3)	0	0	0	0	0	0
f1) Obra Pública en Bienes de Dominio Público			0			0
f2) Obra Pública en Bienes Propios			0			0
f3) Proyectos Productivos y Acciones de Fomento			0			0
G. Inversiones Financieras y Otras Provisiones (G=g1+g2+g3+g4+g5+g6+g7)	0	0	0	0	0	0
g1) Inversiones Para el Fomento de Actividades Productivas			0			0
g2) Acciones y Participaciones de Capital			0			0
g3) Compra de Títulos y Valores			0			0
g4) Concesión de Préstamos			0			0
g5) Inversiones en Fideicomisos, Mandatos y Otros Análogos			0			0
Fideicomiso de Desastres Naturales (Informativo)			0			0
g6) Otras Inversiones Financieras			0			0
g7) Provisiones para Contingencias y Otras Erogaciones Especiales			0			0
H. Participaciones y Aportaciones (H=h1+h2+h3)	0	0	0	0	0	0
h1) Participaciones			0			0
h2) Aportaciones			0			0
h3) Convenios			0			0
I. Deuda Pública (I=i1+i2+i3+i4+i5+i6+i7)	0	0	0	0	0	0
i1) Amortización de la Deuda Pública			0			0
i2) Intereses de la Deuda Pública			0			0
i3) Comisiones de la Deuda Pública			0			0
i4) Gastos de la Deuda Pública			0			0
i5) Costo por Coberturas			0			0
i6) Apoyos Financieros			0			0
i7) Adeudos de Ejercicios Fiscales Anteriores (ADEFAS)			0			0

INSTITUTO MUNICIPAL DE LA MUJER I A S (a)
 Estado Analítico del Ejercicio del Presupuesto de Egresos Detallado - LDF
 Clasificación por Objeto del Gasto (Capítulo y Concepto)
 Del 1 de Enero al 31 de Diciembre de 2019 (b)
 (PESOS)

Concepto (c)	Egresos					Subejercicio (e)
	Aprobado (d)	Ampliaciones/ (Reducciones)	Modificado	Devengado	Pagado	
II. Gasto Etiquetado (II=A+B+C+D+E+F+G+H+I)	0	200,472	200,472	200,472	200,472	0
A. Servicios Personales (A=a1+a2+a3+a4+a5+a6+a7)	0	0	0	0	0	0
a1) Remuneraciones al Personal de Carácter Permanente						
a2) Remuneraciones al Personal de Carácter Transitorio						
a3) Remuneraciones Adicionales y Especiales						
a4) Seguridad Social						
a5) Otras Prestaciones Sociales y Económicas						
a6) Previsiones						
a7) Pago de Estimulos a Servidores Públicos						
B. Materiales y Suministros (B=b1+b2+b3+b4+b5+b6+b7+b8+b9)	0	10,000	10,000	10,000	10,000	0
b1) Materiales de Administración, Emisión de Documentos y Artículos Oficiales						
b2) Alimentos y Utensilios						
b3) Materias Primas y Materiales de Producción y Comercialización						
b4) Materiales y Artículos de Construcción y de Reparación						
b5) Productos Químicos, Farmacéuticos y de Laboratorio						
b6) Combustibles, Lubricantes y Aditivos						
b7) Vestuario, Blancos, Prendas de Protección y Artículos Deportivos						
b8) Materiales y Suministros Para Seguridad						
b9) Herramientas, Refacciones y Accesorios Menores						
C. Servicios Generales (C=c1+c2+c3+c4+c5+c6+c7+c8+c9)	0	145,472	145,472	145,472	145,472	0
c1) Servicios Básicos						
c2) Servicios de Arrendamiento						
c3) Servicios Profesionales, Científicos, Técnicos y Otros Servicios						
c4) Servicios Financieros, Bancarios y Comerciales						
c5) Servicios de Instalación, Reparación, Mantenimiento y Conservación						
c6) Servicios de Comunicación Social y Publicidad						
c7) Servicios de Traslado y Viáticos						
c8) Servicios Oficiales						
c9) Otros Servicios Generales						
D. Transferencias, Asignaciones, Subsidios y Otras Ayudas (D=d1+d2+d3+d4+d5+d6+d7+d8+d9)	0	0	0	0	0	0
d1) Transferencias Internas y Asignaciones al Sector Público						
d2) Transferencias al Resto del Sector Público						
d3) Subsidios y Subvenciones						
d4) Ayudas Sociales						
d5) Pensiones y Jubilaciones						
d6) Transferencias a Fideicomisos, Mandatos y Otros Análogos						
d7) Transferencias a la Seguridad Social						
d8) Donativos						
d9) Transferencias al Exterior						
E. Bienes Muebles, Inmuebles e Intangibles (E=e1+e2+e3+e4+e5+e6+e7+e8+e9)	0	45,000	45,000	45,000	45,000	0
e1) Mobiliario y Equipo de Administración						
e2) Mobiliario y Equipo Educativo y Recreativo						
e3) Equipo e Instrumental Médico y de Laboratorio						
e4) Vehículos y Equipo de Transporte						
e5) Equipo de Defensa y Seguridad						
e6) Maquinaria, Otros Equipos y Herramientas						
e7) Activos Biológicos						
e8) Bienes Inmuebles						
e9) Activos Intangibles						
F. Inversión Pública (F=f1+f2+f3)	0	0	0	0	0	0
f1) Obra Pública en Bienes de Dominio Público						
f2) Obra Pública en Bienes Propios						
f3) Proyectos Productivos y Acciones de Fomento						
G. Inversiones Financieras y Otras Provisiones (G=g1+g2+g3+g4+g5+g6+g7)	0	0	0	0	0	0
g1) Inversiones Para el Fomento de Actividades Productivas						
g2) Acciones y Participaciones de Capital						
g3) Compra de Títulos y Valores						
g4) Concesión de Préstamos						
g5) Inversiones en Fideicomisos, Mandatos y Otros Análogos						
Fideicomiso de Desastres Naturales (Informativo)						
g6) Otras Inversiones Financieras						
g7) Provisiones para Contingencias y Otras Erogaciones Especiales						
H. Participaciones y Aportaciones (H=h1+h2+h3)	0	0	0	0	0	0
h1) Participaciones						
h2) Aportaciones						
h3) Convenios						
I. Deuda Pública (I=i1+i2+i3+i4+i5+i6+i7)	0	0	0	0	0	0
i1) Amortización de la Deuda Pública						
i2) Intereses de la Deuda Pública						
i3) Comisiones de la Deuda Pública						
i4) Gastos de la Deuda Pública						
i5) Costo por Coberturas						
i6) Apoyos Financieros						
i7) Adeudos de Ejercicios Fiscales Anteriores (ADEFAS)						
III. Total de Egresos (III = I + II)	3,600,000	1,359,356	4,959,356	4,860,249	4,860,249	99,107

LIC. BERENICE LOPEZ FONZ
DIRECTORA GENERAL

Instituto Municipal
de la Mujer de Carmen

CP ADDA LUZ FERRER GONZALEZ
COORDINADOR DE ADMINISTRACION Y FINANZAS

INSTITUTO MUNICIPAL DE LA MUJER I A S (a)
 Estado Analítico del Ejercicio del Presupuesto de Egresos Detallado - LDF
 Clasificación Administrativa
 Del 1 de Enero al 31 de Diciembre de 2019 (b)
 (PESOS)

Concepto (c)	Egresos					Subejercicio (e)
	Aprobado (d)	Ampliaciones/ (Reducciones)	Modificado	Devengado	Pagado	
I. Gasto No Etiquetado (I=A+B+C+D+E+F+G+H)	3,600,000	1,158,884	4,758,884	4,659,777	4,659,777	99,107
DIRECCION	1,098,362	905,365	2,003,727	1,939,669	1,939,669	64,058
ADMINISTRACION Y FINANZAS	162,778	228,197	390,975	385,304	385,304	5,671
SALUD MENTAL	584,842	24,699	609,541	595,797	595,797	13,744
JURIDICO Y PROYECTOS	819,027	-8,558	810,469	804,426	804,426	6,043
PROGRAMAS Y PROYECTOS	934,991	9,181	944,172	934,581	934,581	9,591
						0
						0
						0
II. Gasto Etiquetado (II=A+B+C+D+E+F+G+H)	0	200,472	200,472	200,472	200,472	0
PROYECTO FEDERAL	0	200,472	200,472	200,472	200,472	0
						0
						0
						0
						0
						0
						0
						0
						0
						0
III. Total de Egresos (III = I + II)	3,600,000	1,359,356	4,959,356	4,860,249	4,860,249	99,107

LIC. BERENICE LOPEZ FONZ
 DIRECTORA GENERAL

CP ADDA LUZ FERRER GONZALEZ
 COORDINADOR DE ADMINISTRACION Y FINANZAS



INSTITUTO MUNICIPAL DE LA MUJER I A S (a)
Estado Analítico del Ejercicio del Presupuesto de Egresos Detallado - LDF
Clasificación Funcional (Finalidad y Función)
Del 1 de Enero al 31 de Diciembre de 2019 (b)
(PESOS)

Concepto (c)	Egresos					Subejercicio (e)
	Aprobado (d)	Ampliaciones/ (Reducciones)	Modificado	Devengado	Pagado	
I. Gasto No Etiquetado (I=A+B+C+D)	3,600,000	1,158,884	4,758,884	4,659,777	4,659,777	99,107
A. Gobierno (A=a1+a2+a3+a4+a5+a6+a7+a8)	3,600,000	1,158,884	4,758,884	4,659,777	4,659,777	99,107
a1) Legislación			0			0
a2) Justicia			0			0
a3) Coordinación de la Política de Gobierno	3,600,000	1,158,884	4,758,884	4,659,777	4,659,777	99,107
a4) Relaciones Exteriores			0			0
a5) Asuntos Financieros y Hacendarios			0			0
a6) Seguridad Nacional			0			0
a7) Asuntos de Orden Público y de Seguridad Interior			0			0
a8) Otros Servicios Generales			0			0
B. Desarrollo Social (B=b1+b2+b3+b4+b5+b6+b7)	0	0	0	0	0	0
b1) Protección Ambiental			0			0
b2) Vivienda y Servicios a la Comunidad			0			0
b3) Salud			0			0
b4) Recreación, Cultura y Otras Manifestaciones Sociales			0			0
b5) Educación			0			0
b6) Protección Social			0			0
b7) Otros Asuntos Sociales			0			0
C. Desarrollo Económico (C=c1+c2+c3+c4+c5+c6+c7+c8+c9)	0	0	0	0	0	0
c1) Asuntos Económicos, Comerciales y Laborales en General			0			0
c2) Agropecuaria, Silvicultura, Pesca y Caza			0			0
c3) Combustibles y Energía			0			0
c4) Minería, Manufacturas y Construcción			0			0
c5) Transporte			0			0
c6) Comunicaciones			0			0
c7) Turismo			0			0
c8) Ciencia, Tecnología e Innovación			0			0
c9) Otras Industrias y Otros Asuntos Económicos			0			0
D. Otras No Clasificadas en Funciones Anteriores (D=d1+d2+d3+d4)	0	0	0	0	0	0
d1) Transacciones de la Deuda Pública / Costo Financiero de la Deuda			0			0
d2) Transferencias, Participaciones y Aportaciones Entre Diferentes Niveles y Ordenes de Gobierno			0			0
d3) Saneamiento del Sistema Financiero			0			0
d4) Adeudos de Ejercicios Fiscales Anteriores			0			0
II. Gasto Etiquetado (II=A+B+C+D)	0	200,472	200,472	200,472	200,472	0
A. Gobierno (A=a1+a2+a3+a4+a5+a6+a7+a8)	0	200,472	200,472	200,472	200,472	0
a1) Legislación			0			0
a2) Justicia			0			0
a3) Coordinación de la Política de Gobierno	0	200,472	200,472	200,472	200,472	0
a4) Relaciones Exteriores			0			0
a5) Asuntos Financieros y Hacendarios			0			0
a6) Seguridad Nacional			0			0
a7) Asuntos de Orden Público y de Seguridad Interior			0			0
a8) Otros Servicios Generales			0			0
B. Desarrollo Social (B=b1+b2+b3+b4+b5+b6+b7)	0	0	0	0	0	0
b1) Protección Ambiental			0			0
b2) Vivienda y Servicios a la Comunidad			0			0
b3) Salud			0			0
b4) Recreación, Cultura y Otras Manifestaciones Sociales			0			0
b5) Educación			0			0
b6) Protección Social			0			0
b7) Otros Asuntos Sociales			0			0
C. Desarrollo Económico (C=c1+c2+c3+c4+c5+c6+c7+c8+c9)	0	0	0	0	0	0
c1) Asuntos Económicos, Comerciales y Laborales en General			0			0
c2) Agropecuaria, Silvicultura, Pesca y Caza			0			0
c3) Combustibles y Energía			0			0
c4) Minería, Manufacturas y Construcción			0			0
c5) Transporte			0			0
c6) Comunicaciones			0			0
c7) Turismo			0			0
c8) Ciencia, Tecnología e Innovación			0			0
c9) Otras Industrias y Otros Asuntos Económicos			0			0

INSTITUTO MUNICIPAL DE LA MUJER I A S (a)
 Estado Analítico del Ejercicio del Presupuesto de Egresos Detallado - LDF
 Clasificación Funcional (Finalidad y Función)
 Del 1 de Enero al 31 de Diciembre de 2019 (b)
 (PESOS)

Concepto (c)	Egresos					Subejercicio (e)
	Aprobado (d)	Ampliaciones/ (Reducciones)	Modificado	Devengado	Pagado	
D. Otras No Clasificadas en Funciones Anteriores (D=d1+d2+d3+d4)	0	0	0	0	0	0
d1) Transacciones de la Deuda Publica / Costo Financiero de la Deuda			0			0
d2) Transferencias, Participaciones y Aportaciones Entre Diferentes Niveles y Ordenes de Gobierno			0			0
d3) Saneamiento del Sistema Financiero			0			0
d4) Adeudos de Ejercicios Fiscales Anteriores			0			0
III. Total de Egresos (III = I + II)	3,600,000	1,359,356	4,959,356	4,860,249	4,860,249	99,107

LIC. BERENICE LOPEZ FONZ
 DIRECTORA GENERAL

CP ABDA LUZ FERRER GONZALEZ
 COORDINADOR DE ADMINISTRACION Y FINANZAS



INSTITUTO MUNICIPAL DE LA MUJER I A S (a)
Estado Analítico del Ejercicio del Presupuesto de Egresos Detallado - LDF
Clasificación de Servicios Personales por Categoría
Del 1 de Enero al 31 de Diciembre de 2019 (b)
(PESOS)

Concepto (c)	Egresos					Subejercicio (e)
	Aprobado (d)	Ampliaciones/ (Reducciones)	Modificado	Devengado	Pagado	
I. Gasto No Etiquetado (I=A+B+C+D+E+F)	3,058,578	11,111	3,069,689	3,069,689	3,069,689	0
A. Personal Administrativo y de Servicio Público	3,058,578	11,111	3,069,689	3,069,689	3,069,689	0
B. Magisterio			0			0
C. Servicios de Salud (C=c1+c2)	0	0	0	0	0	0
c1) Personal Administrativo			0			0
c2) Personal Médico, Paramédico y afin			0			0
D. Seguridad Pública			0			0
E. Gastos asociados a la implementación de nuevas leyes federales o reformas a las mismas (E = e1 + e2)	0	0	0	0	0	0
e1) Nombre del Programa o Ley 1			0			0
e2) Nombre del Programa o Ley 2			0			0
F. Sentencias laborales definitivas			0			0
II. Gasto Etiquetado (II=A+B+C+D+E+F)	0	0	0	0	0	0
A. Personal Administrativo y de Servicio Público			0			0
B. Magisterio			0			0
C. Servicios de Salud (C=c1+c2)	0	0	0	0	0	0
c1) Personal Administrativo			0			0
c2) Personal Médico, Paramédico y afin			0			0
D. Seguridad Pública			0			0
E. Gastos asociados a la implementación de nuevas leyes federales o reformas a las mismas (E = e1 + e2)	0	0	0	0	0	0
e1) Nombre del Programa o Ley 1			0			0
e2) Nombre del Programa o Ley 2			0			0
F. Sentencias laborales definitivas			0			0
III. Total del Gasto en Servicios Personales (III = I + II)	3,058,578	11,111	3,069,689	3,069,689	3,069,689	0

LIC. BERENICE LOPEZ FONZ
DIRECTORA GENERAL

CP ADDA LUZ FERRER GONZALEZ
COORDINADOR DE ADMINISTRACION Y FINANZAS




NOMBRE DEL ENTE PÚBLICO (a)
Guía de Cumplimiento de la Ley de Disciplina Financiera de las Entidades Federativas y Municipios
Del 1 de enero al 31 de diciembre de 2020 (b)

Indicadores de Observancia (c)	Implementación		Resultado		Fundamento (h)	Comentarios (i)
	SI	NO	Monto o valor (f)	Unidad (pesos/porcentaje) (g)		
	Mecanismo de Verificación (d)	Fecha estimada de cumplimiento (e)				
INDICADORES PRESUPUESTARIOS						
A. INDICADORES CUANTITATIVOS						
1 Balance Presupuestario Sostenible (j)						
a Propuesto	Iniciativa de Ley de Ingresos y Proyecto de Presupuesto de Egresos			pesos	Art. 6 y 19 de la LDF	
b Aprobado	Ley de Ingresos y Presupuesto de Egresos			pesos	Art. 6 y 19 de la LDF	
c Ejercido	Cuenta Pública / Formato 4 LDF			pesos	Art. 6 y 19 de la LDF	
2 Balance Presupuestario de Recursos Disponibles Sostenible (k)						
a Propuesto	Iniciativa de Ley de Ingresos y Proyecto de Presupuesto de Egresos			pesos	Art. 6 y 19 de la LDF	
b Aprobado	Ley de Ingresos y Presupuesto de Egresos			pesos	Art. 6 y 19 de la LDF	
c Ejercido	Cuenta Pública / Formato 4 LDF			pesos	Art. 6 y 19 de la LDF	
3 Financiamiento Neto dentro del Techo de Financiamiento Neto (l)						
a Propuesto	Iniciativa de Ley de Ingresos			pesos	Art. 6, 19 y 46 de la LDF	
b Aprobado	Ley de Ingresos			pesos	Art. 6, 19 y 46 de la LDF	
c Ejercido	Cuenta Pública / Formato 4 LDF			pesos	Art. 6, 19 y 46 de la LDF	
4 Recursos destinados a la atención de desastres naturales						
a Asignación al fideicomiso para desastres naturales (m)						
a 1 Aprobado	Reporte Trim. Formato 6 a)			pesos	Art. 9 de la LDF	
a 2 Pagado	Cuenta Pública / Formato 6 a)			pesos	Art. 9 de la LDF	
b Autorización promedio realizada por la Entidad Federativa durante los 5 ejercicios previos, para infraestructura dañada por desastres naturales (n)	Autorizaciones de recursos aprobados por el FONDEN			pesos	Art. 9 de la LDF	
c Saldo del fideicomiso para desastres naturales (o)	Cuenta Pública / Auxiliar de Cuentas			pesos	Art. 9 de la LDF	
d Costo promedio de los últimos 5 ejercicios de la reconstrucción de infraestructura dañada por desastres naturales (p)	Autorizaciones de recursos aprobados por el FONDEN			pesos	Art. 9 de la LDF	
5 Techo para servicios personales (q)						
a Asignación en el Presupuesto de Egresos	Reporte Trim. Formato 6 d)			pesos	Art. 10 y 21 de la LDF	
b Ejercido	Reporte Trim. Formato 6 d)			pesos	Art. 13 fracc. V y 21 de la LDF	
6 Previsiones de gasto para compromisos de pago derivados de APPs (r)						
a Asignación en el Presupuesto de Egresos	Presupuesto de Egresos			pesos	Art. 11 y 21 de la LDF	
7 Techo de ADEFAS para el ejercicio fiscal (s)						
a Propuesto	Proyecto de Presupuesto de Egresos			pesos	Art. 12 y 20 de la LDF	
b Aprobado	Reporte Trim. Formato 6 a)			pesos	Art. 12 y 20 de la LDF	
c Ejercido	Cuenta Pública / Formato 6 a)			pesos	Art. 12 y 20 de la LDF	
B. INDICADORES CUALITATIVOS						
1 Iniciativa de Ley de Ingresos y Proyecto de Presupuesto de Egresos						
a Objetivos anuales, estrategias y metas para el ejercicio fiscal (t)	Iniciativa de Ley de Ingresos y Proyecto de Presupuesto de Egresos				Art. 5 y 18 de la LDF	
b Proyecciones de ejercicios posteriores (u)	Iniciativa de Ley de Ingresos y Proyecto de Presupuesto de Egresos / Formatos 7 a) y b)				Art. 5 y 18 de la LDF	
c Descripción de riesgos relevantes y propuestas de acción para enfrentarlos (v)	Iniciativa de Ley de Ingresos y Proyecto de Presupuesto de Egresos				Art. 5 y 18 de la LDF	
d Resultados de ejercicios fiscales anteriores y el ejercicio fiscal en cuestión (w)	Iniciativa de Ley de Ingresos y Proyecto de Presupuesto de Egresos / Formatos 7 c) y d)				Art. 5 y 18 de la LDF	
e Estudio actuarial de las pensiones de sus trabajadores (x)	Proyecto de Presupuesto de Egresos / Formato 8				Art. 5 y 18 de la LDF	
2 Balance Presupuestario de Recursos Disponibles, en caso de ser negativo						
a Razones excepcionales que justifican el Balance Presupuestario de Recursos Disponibles negativo (y)	Iniciativa de Ley de Ingresos o Proyecto de Presupuesto de Egresos				Art. 6 y 19 de la LDF	
b Fuente de recursos para cubrir el Balance Presupuestario de Recursos Disponibles negativo (z)	Iniciativa de Ley de Ingresos o Proyecto de Presupuesto de Egresos				Art. 6 y 19 de la LDF	
c Número de ejercicios fiscales y acciones necesarias para cubrir el Balance Presupuestario de Recursos Disponibles negativo (aa)	Iniciativa de Ley de Ingresos o Proyecto de Presupuesto de Egresos				Art. 6 y 19 de la LDF	
d Informes Trimestrales sobre el avance de las acciones para recuperar el Balance Presupuestario de Recursos Disponibles (bb)	Reporte Trim. y Cuenta Pública				Art. 6 y 19 de la LDF	
3 Personales						
a Remuneraciones de los servidores públicos (cc)	Proyecto de Presupuesto				Art. 10 y 21 de la LDF	
b Previsiones salariales y económicas para cubrir incrementos salariales, creación de plazas y otros (dd)	Proyecto de Presupuesto				Art. 10 y 21 de la LDF	
INDICADORES DEL EJERCICIO PRESUPUESTARIO						
A. INDICADORES CUANTITATIVOS						
1 Ingresos Excedentes derivados de Ingresos de Libre Disposición						
a Monto de Ingresos Excedentes derivados de ILD (ee)	Cuenta Pública / Formato 5			pesos	Art. 14 y 21 de la LDF	
b Monto de Ingresos Excedentes derivados de ILD destinados al fin del A.14, fracción I de la LDF (ff)	Cuenta Pública			pesos	Art. 14 y 21 de la LDF	
c Monto de Ingresos Excedentes derivados de ILD destinados al fin del A.14, fracción II, a) de la LDF (gg)	Cuenta Pública			pesos	Art. 14 y 21 de la LDF	
d Monto de Ingresos Excedentes derivados de ILD destinados al fin del A.14, fracción II, b) de la LDF (hh)	Cuenta Pública			pesos	Art. 14 y 21 de la LDF	
e Monto de Ingresos Excedentes derivados de ILD destinados al fin del artículo noveno transitorio de la LDF (i)				pesos	Art. Noveno Transitorio de la LDF	

NOMBRE DEL ENTE PÚBLICO (a) Guía de Cumplimiento de la Ley de Disciplina Financiera de las Entidades Federativas y Municipios Del 1 de enero al 31 de diciembre de 20XX (b)						
Indicadores de Observancia (c)	Implementación		Resultado		Fundamento (h)	Comentarios (i)
	SI	NO	Monto o valor (f)	Unidad (pesos/porcentaje) (g)		
	Mecanismo de Verificación (d)	Fecha estimada de cumplimiento (e)				
INDICADORES PRESUPUESTARIOS						
B. INDICADORES CUALITATIVOS						
1	Análisis Costo-Beneficio para programas o proyectos de inversión mayores a 10 millones de UDIS (j)	Página de internet de la Secretaría de Finanzas o Tesorería Municipal				Art. 13 frac. III y 21 de la LDF
2	Análisis de conveniencia y análisis de transferencia de riesgos de los proyectos APPs (k)	Página de internet de la Secretaría de Finanzas o Tesorería Municipal				Art. 13 frac. III y 21 de la LDF
3	Identificación de población objetivo, destino y temporalidad de subsidios (l)	Página de internet de la Secretaría de Finanzas o Tesorería Municipal				Art. 13 frac. VII y 21 de la LDF
INDICADORES DE DEUDA PÚBLICA						
A. INDICADORES CUANTITATIVOS						
1	Obligaciones a Corto Plazo					
	a. Límite de Obligaciones a Corto Plazo (mm)				pesos	Art. 30, frac. 2 de la LDF
	b. Obligaciones a Corto Plazo (nn)				pesos	Art. 30, frac. 1 de la LDF


 LIC. BERENICE LOPEZ FONZ
 DIRECTORA GENERAL




 CP ADDA LUZ FERRER GONZALEZ
 COORDINADOR DE ADMINISTRACION Y FINANZAS



CARMEN

2018-2021

Gobierno de Oportunidades

CUENTA PÚBLICA 2019

Instituto Municipal de
Planeacion (IMPLAN)

Municipio de Carmen,
Campeche



CARMEN

2018-2021

Gobierno de Oportunidades

CUENTA PÚBLICA

2019

INFORMACIÓN

CONTABLE

**Instituto Municipal de
Planeacion (IMPLAN)**

Cuenta Pública 2018
 Instituto Municipal de Planeación de Carman
 Estado de Actividades
 Del 1 de Enero al 31 de Diciembre de 2018 y 2017
 (Pesos)

Concepto	2017	2018
INGRESOS Y OTROS BENEFICIOS		
Ingresos de la Gestión		
Impuestos	0	0
Cuotas y Aportaciones de Seguros Sociales	0	0
Contribuciones de Mejoras	0	0
Quintos	0	0
Productos	0	0
Apropiaciones	0	0
Ingresos por Venta de Bienes y Prestación de Servicios	0	0
Participaciones, Aportaciones, Convenios, Incentivos Derivados de la Colaboración Fiscal y Fondos Distintos de Aportaciones, Transferencias, Asignaciones, Subsidios y Subvenciones, y Pensiones y Jubilaciones	2,201,001	1,768,766
Participaciones, Aportaciones, Convenios, Incentivos Derivados de la Colaboración Fiscal y Fondos Distintos de Aportaciones, Transferencias, Asignaciones, Subsidios y Subvenciones, y Pensiones y Jubilaciones	0	0
Otros Ingresos y Beneficios	0	0
Ingresos Financieros	0	0
Aumento por Variación de Cambios	0	0
Distribución del Exceso de Egresos por Pérdida de Depreciación	0	0
Distribución del Exceso de Egresos	0	0
Otros Ingresos y Beneficios	0	0
Total de Ingresos y Otros Beneficios	2,201,001	1,768,766
GASTOS Y OTRAS PÉRDIDAS		
Gastos de Funcionamiento	2,077,121	1,522,231
Servicios Personales	1,885,534	1,347,126
Materiales y Suministros	80,905	27,770
Servicios Generales	108,682	47,335
Transferencias, Asignaciones, Subsidios y Otras Ayudas	0	0
Transferencias Internas y Asignaciones al Sector Público	0	0
Transferencias al Resto del Sector Público	0	0
Subsidios y Subvenciones	0	0
Ayudas Sociales	0	0
Pensiones y Jubilaciones	0	0
Transferencias a Fideicomisos, Mandatos y Contratos Análogos	0	0
Transferencias a la Seguridad Social	0	0
Dantivos	0	0
Transferencias al Exterior	0	0
Participaciones y Aportaciones	0	0
Participaciones	0	0
Aportaciones	0	0
Convenios	0	0
Intereses, Comisiones y Otros Gastos de la Deuda Pública	0	0
Intereses de la Deuda Pública	0	0
Comisiones de la Deuda Pública	0	0
Gastos de la Deuda Pública	0	0
Costo por Coberturas	0	0
Apoyos Financieros	0	0
Otros Gastos y Pérdidas Extraordinarias	12,189	0
Estimaciones, Depreciaciones y Provisiones	2,185	0
Provisiones	0	0
Distribución de Inventario	0	0
Aumento por Insuficiencia de Egresos por Pérdida de Depreciación	0	0
Aumento por Insuficiencia de Egresos	0	0
Otros Gastos	0	0
Inversión Pública	0	0
Inversión Pública no Capitalizada	0	0
Total de Gastos y Otras Pérdidas	2,089,310	1,522,231
Resultados del Ejercicio (Al Exceso/Deficit)	111,691	246,535

Reprohibida de todo verdad o afirmación que los Estados Financieros, y sus Notas con razonablemente correctos y responsabilidad del

DR. FRANCISCO ANTONIO ENCARNACIÓN DE ESPINOSA
 ENCARGADO DE DESPACHO

C. P.A. TANIA DEL CARMEN AVILA
 ADMINISTRADOR



Cuenta Pública 2019
 Instituto Municipal de Planeación de Carmen
 Estado de Situación Financiera
 Al 31 de Diciembre de 2019 y 2018
 (Pesos)

ACTIVO				PASIVO	
Activo Circulante				Pasivo Circulante	
Efectivo y Equivalencias	153,426	145,956	Cuentas por Pagar a Corto Plazo	409,407	387,635
Derechos a Recibir Efectivo o Equivalentes	197,617	186,700	Documentos por Pagar a Corto Plazo	0	0
Derechos a Recibir Bienes o Servicios	8,109	8,109	Porción a Corto Plazo de la Deuda Pública a Largo Plazo	0	0
Inventarios	0	0	Títulos y Valores a Corto Plazo	0	0
Atracciones	0	0	Pasivos Diferidos a Corto Plazo	0	0
Estimación por Pérdida o Deterioro de Activos Circulantes	0	0	Fondos y Bienes de Terceros, en Garantía y/o Administración a Corto Plazo	0	0
Otros Activos Circulantes	0	0	Provisiones a Corto Plazo	0	0
Total de Activos Circulantes	359,152	340,167	Otros Pasivos a Corto Plazo	8	0
Activo No Circulante				Total de Pasivos Circulantes	409,415
Inversiones Financieras a Largo Plazo	0	0	Reserva No Circulante		
Derechos a Recibir Efectivo o Equivalentes a Largo Plazo	0	0	Cuentas por Pagar a Largo Plazo	0	0
Bienes Inmuebles, Infraestructura y Construcciones en Proceso	0	0	Documentos por Pagar a Largo Plazo	0	0
Bienes Muebles	872,331	748,474	Deuda Pública a Largo Plazo	0	0
Activos Intangibles	0	0	Pasivos Diferidos a Largo Plazo	0	0
Derechos en Garantía y Administración Acreditada de Bienes	-12,186	0	Fondos y Bienes de Terceros, en Garantía y/o Administración a Largo Plazo	0	0
Activos Diferidos	0	0	Provisiones a Largo Plazo	0	0
Estimación por Pérdida o Deterioro de Activos No Circulantes	0	0	Total de Pasivos No Circulantes	0	0
Otros Activos No Circulantes	0	0	Total del Pasivo	409,415	387,635
Total de Activos No Circulantes	880,142	748,474	HACIENDA PÚBLICA / PATRIMONIO		
Total del Activo	1,239,295	1,088,571	Hacienda Pública / Patrimonio Contribuido	0	0
			Aplicaciones	0	0
			Donaciones de Capital	0	0
			Actualización de la Hacienda Pública / Patrimonio	0	0
			Hacienda Pública / Patrimonio Generado	829,880	720,938
			Resultados del Ejercicio (Ahorro / Desahorro)	111,691	217,535
			Resultados de Ejercicios Anteriores	720,938	473,401
			Reservas	0	0
			Reservas	0	0
			Rectificaciones de Resultados de Ejercicios Anteriores	-2,748	0
			Exceso o Insuficiencia en la Actualización de la Hacienda Pública / Patrimonio	0	0
			Resultado por Posición Monetaria	0	0
			Resultado por Tenencia de Activos no Monetarios	0	0
			Total Hacienda Pública / Patrimonio	829,880	720,938
			Total del Pasivo y Hacienda Pública / Patrimonio	1,239,295	1,088,571

El/los proleto de esta verdad declarada en el Estado Financiero y sus Notas anexas.

responsablemente y con responsabilidad del emisor.

DR. FRANCISCO ANTONIO SEMERANO CAMARENA
 ENCARGADO DE DESPACHO

C. P. A. TANIA DEL CARMEN AVILA
 ADMINISTRADOR



Cuenta Pública 2019
Instituto Municipal de Planeación de Carmen
Estado de Variación en la Hacienda Pública
Del 1 de Enero al 31 de Diciembre de 2019
(pesos)

Concepto	Hacienda Pública/Patrimonio Contribuido	Hacienda Pública/Patrimonio Generado de Ejercicios Anteriores	Hacienda Pública/Patrimonio Generado del Ejercicio	Exceso o Insuficiencia en la Actualización de la Hacienda Pública / Patrimonio	TOTAL
HACIENDA PÚBLICA/PATRIMONIO CONTRIBUIDO NETO 2018	0				0
Aportaciones	0				0
Donaciones de Capital	0				0
Actualización de la Hacienda Pública/Patrimonio	0				0
HACIENDA PÚBLICA/PATRIMONIO GENERADO NETO 2018		473,401	247,535		720,936
Resultados del Ejercicio (Ahorro/Desahorro)			247,535		247,535
Resultados de Ejercicios Anteriores		473,401			473,401
Revalúos		0		0	0
Reservas		0			0
Rectificaciones de Resultados de Ejercicios Anteriores		0			0
EXCESO O INSUFICIENCIA EN LA ACTUALIZACIÓN DE LA HACIENDA PÚBLICA/PATRIMONIO NETO 2018				0	0
Resultado por Posición Monetaria				0	0
Resultado por Tenencia de Activos no Monetarios				0	0
HACIENDA PÚBLICA / PATRIMONIO NETO FINAL 2018	0	473,401	247,535	0	720,936
CAMBIOS EN LA HACIENDA PÚBLICA/PATRIMONIO CONTRIBUIDO NETO 2019	0				0
Aportaciones	0				0
Donaciones de Capital	0				0
Actualización de la Hacienda Pública/Patrimonio	0				0
VARIACIONES DE LA HACIENDA PÚBLICA / PATRIMONIO GENERADO NETO 2019		247,535	-138,592		108,943
Resultados del Ejercicio (Ahorro/Desahorro)			111,691		111,691
Resultados de Ejercicios Anteriores		247,535	-247,535		0
Revalúos		0	0	0	0
Reservas		0	0		0
Rectificaciones de Resultados de Ejercicios Anteriores			-2,748		-2,748
CAMBIOS EN EL EXCESO O INSUFICIENCIA EN LA ACTUALIZACIÓN DE LA HACIENDA PÚBLICA/PATRIMONIO NETO 2019				0	0
Resultado por Posición Monetaria				0	0
Resultado por Tenencia de Activos no Monetarios				0	0
HACIENDA PÚBLICA / PATRIMONIO NETO FINAL 2019	0	720,936	108,943	0	829,880

Bajo protesta de decir verdad declaramos que los Estados Financieros y sus Notas son razonablemente correctos y responsabilidad del emisor

DR. FRANCISCO ANTONIO SERRANO CAMARENA
 ENCARGADO DE DESPACHO

C.P.A. TANIA DEL CARMEN AVILA
 ADMINISTRADOR



Cuenta Pública 2019
 Instituto Municipal de Planeación de Carmen
 Estado de Cambios en la Situación Financiera
 Del 1 de Enero al 31 de Diciembre de 2019
 (Pesos)

Concepto	Origen	Aplicación
ACTIVO	0	150,723
Activo Circulante	0	18,985
Efectivo y Equivalentes	0	7,467
Derechos a Recibir Efectivo o Equivalentes	0	11,517
Derechos a Recibir Bienes o Servicios	0	0
Inventarios	0	0
Almacenes	0	0
Estimación por Pérdida o Deterioro de Activos Circulantes	0	0
Otros Activos Circulantes	0	0
Activo No Circulante	0	131,738
Inversiones Financieras a Largo Plazo	0	0
Derechos a Recibir Efectivo o Equivalentes a Largo Plazo	0	0
Bienes Inmuebles, Infraestructura y Construcciones en Proceso	0	0
Bienes Muebles	0	143,927
Activos Intangibles	0	0
Depreciación, Deterioro y Amortización Acumulada de Bienes	12,189	0
Activos Diferidos	0	0
Estimación por Pérdida o Deterioro de Activos no Circulantes	0	0
Otros Activos no Circulantes	0	0
PASIVO	41,780	0
Pasivo Circulante	41,780	0
Cuentas por Pagar a Corto Plazo	41,772	0
Documentos por Pagar a Corto Plazo	0	0
Porción a Corto Plazo de la Deuda Pública a Largo Plazo	0	0
Títulos y Valores a Corto Plazo	0	0
Pasivos Diferidos a Corto Plazo	0	0
Fondos y Bienes de Terceros en Garantía y/o Administración a Corto Plazo	0	0
Provisiones a Corto Plazo	0	0
Otros Pasivos a Corto Plazo	8	0
Pasivo No Circulante	0	0
Cuentas por Pagar a Largo Plazo	0	0
Documentos por Pagar a Largo Plazo	0	0
Deuda Pública a Largo Plazo	0	0
Pasivos Diferidos a Largo Plazo	0	0
Fondos y Bienes de Terceros en Garantía y/o en Administración a Largo Plazo	0	0
Provisiones a Largo Plazo	0	0
HACIENDA PÚBLICA/ PATRIMONIO	108,943	0
Hacienda Pública/Patrimonio Contribuido	0	0
Aportaciones	0	0
Donaciones de Capital	0	0
Actualización de la Hacienda Pública / Patrimonio	0	0
Hacienda Pública/Patrimonio Generado	108,943	0
Resultados del Ejercicio (Ahorro / Desahorro)	0	135,844
Resultados de Ejercicios Anteriores	247,535	0
Revalúos	0	0
Reservas	0	0
Rectificaciones de Resultados de Ejercicios Anteriores	0	2,748
Exceso o Insuficiencia en la Actualización de la Hacienda Pública/Patrimonio	0	0
Resultado por Posición Monetaria	0	0
Resultado por Tenencia de Activos no Monetarios	0	0

Bajo protesta de decir verdad declaramos que los Estados Financieros y sus Notas son razonablemente correctos y responsabilidad del emisor

DR. FRANCISCO ANTONIO SERRANO CAMARENA
 ENCARGADO DE DESPACHO

C.P.A. TANIA DEL CARMEN AVILA
 ADMINISTRADOR



Cuenta Pública 2019
Instituto Municipal de Planeación de Carmen
Estado de Flujos de Efectivo
Del 1 de Enero al 31 de Diciembre de 2019 y 2018
(Pesos)

Concepto	2019	2018
Flujos de Efectivo de las Actividades de Operación		
Origen	2,240,274	1,769,766
Impuestos	0	0
Cuotas y Aportaciones de Seguridad Social	0	0
Contribuciones de mejoras	0	0
Derechos	0	0
Productos	0	0
Aprovechamientos	0	0
Ingresos por Venta de Bienes y Prestación de Servicios	0	0
Participaciones, Aportaciones, Convenios, Incentivos Derivados de la Colaboración Fiscal y Fondos Distintos de Aportaciones	0	0
Transferencias, Asignaciones, Subsidios y Subvenciones, y Pensiones y Jubilaciones	2,201,001	1,769,766
Otros Orígenes de Operación	39,272	0
Aplicación	2,077,121	2,433,515
Servicios Personales	1,886,534	1,435,102
Materiales y Suministros	80,905	27,770
Servicios Generales	109,682	47,335
Transferencias Internas y Asignaciones al Sector Público	0	0
Transferencias al resto del Sector Público	0	0
Subsidios y Subvenciones	0	0
Ayudas Sociales	0	0
Pensiones y Jubilaciones	0	0
Transferencias a Fidelcomisos, Mandatos y Contratos Análogos	0	0
Transferencias a la Seguridad Social	0	0
Donativos	0	0
Transferencias al Exterior	0	0
Participaciones	0	0
Aportaciones	0	0
Convenios	0	0
Otras Aplicaciones de Operación	0	923,308
Flujos Netos de Efectivo por Actividades de Operación	163,152	-663,749
Flujos de Efectivo de las Actividades de Inversión		
Origen	0	0
Bienes Inmuebles, Infraestructura y Construcciones en Proceso	0	0
Bienes Muebles	0	0
Otros Orígenes de Inversión	0	0
Aplicación	143,927	0
Bienes Inmuebles, Infraestructura y Construcciones en Proceso	0	0
Bienes Muebles	143,927	0
Otras Aplicaciones de Inversión	0	0
Flujos Netos de Efectivo por Actividades de Inversión	-143,927	0
Flujo de Efectivo de las Actividades de Financiamiento		
Origen	0	0
Endeudamiento Neto	0	0
Interno	0	0
Externo	0	0
Otros Orígenes de Financiamiento	0	0
Aplicación	11,758	0
Servicios de la Deuda	0	0
Interno	0	0
Externo	0	0
Otras Aplicaciones de Financiamiento	11,758	0
Flujos netos de Efectivo por Actividades de Financiamiento	-11,758	0
Incremento/Disminución Neta en el Efectivo y Equivalentes al Efectivo	7,467	-663,749
Efectivo y Equivalentes al Efectivo al inicio del Ejercicio	145,958	809,707
Efectivo y Equivalentes al Efectivo al final del Ejercicio	153,426	145,958

Bajo protesta de decir verdad declaramos que los Estados Financieros y sus Notas son razonablemente correctos y responsabilidad del emisor

DR. FRANCISCO ANTONIO SERRANO CAMARENA
ENCARGADO DE DESPACHO

C.P.A. TANIA DEL CARMEN AVILA
ADMINISTRADOR




Cuenta Pública 2019
Instituto Municipal de Planeación de Carmen
Informe de Pasivos Contingentes
Del 1 de Enero al 31 de Diciembre de 2019
(Pesos)

"En cumplimiento a lo dispuesto en los artículos 46, fracción I, inciso d, y 52 de la Ley General de Contabilidad Gubernamental, y de conformidad con lo establecido en el capítulo VII, numeral III, inciso g) del Manual de Contabilidad Gubernamental emitido por el CONAC, el ente público informa lo siguiente:"

Cuenta	Concepto	Importe
Esta Institución Informa que al 31 de Diciembre de 2019, no tiene pasivos contingentes		
TOTAL		

Bajo protesta de decir verdad declaramos que los Estados Financieros y sus Notas son razonablemente correctos y responsabilidad del emisor


DR. FRANCISCO ANTONIO SERRANO CAMARENA
ENCARGADO DE DESPACHO


C.P.A. TANIA DEL CARMEN AVILA
ADMINISTRADOR





Cuenta Pública

H. Ayuntamiento de Carmen 2018-2021

Instituto Municipal de Planeación

"2019, Año del Centenario luctuoso del General Emiliano Zapata, Caudillo del Sur".



CARMEN
2018-2021

Gobierno de Oportunidades

Ciudad del Carmen, Campeche al 31 de Diciembre de 2019.

NOTAS DE DESGLOSE

I) NOTAS AL ESTADO DE SITUACIÓN FINANCIERA

1.- Efectivo y Equivalentes.

El saldo de Efectivo y Equivalentes está representado principalmente por el efectivo disponible en instituciones bancarias con un plazo inferior a 3 meses y se integra de la siguiente forma:

Concepto	2019
BANCOS/TESORERÍA	376,631.32
INVERSIONES TEMPORALES (HASTA 3 MESES)	\$ 0.00
FONDOS CON AFECTACIÓN ESPECÍFICA	\$ 0.00
Suma	\$376,631.32

2.- Derechos a recibir Efectivo, Equivalentes y Bienes o Servicios

El saldo de la cuenta Derechos a Recibir Efectivo y Equivalentes a corto plazo se integra de la siguiente manera:

Concepto	2019
CUENTAS POR COBRAR A CORTO PLAZO	\$ 207,563.22
DEUDORES DIVERSOS POR COBRAR A CORTO PLAZO	\$-28,398.02
OTROS DERECHOS A RECIBIR EFECTIVO O EQUIVALENTES A CORTO PLAZO	\$0.00
Suma	\$ 179,165.20

3.- Derechos a recibir Bienes o Servicios

El Instituto Municipal de Planeación no tiene Derechos a Recibir Bienes o Servicios.

Bienes Disponibles para su transformación o Consumo

4.- El saldo de la cuenta Inventarios es Cero

El Instituto Municipal de Planeación no tiene bienes disponibles para su transformación o consumo (Inventarios).

5.- El saldo de la cuenta Almacenes es Cero

El Instituto Municipal de Planeación no cuenta con almacén de bienes por tal motivo no aplica métodos de valuación.

Inversiones Financieras

6.-El saldo de la cuenta Fideicomisos, mandatos y contratos análogos es Cero

El Instituto Municipal de Planeación no contratado ningún Fideicomiso

7.- Inversiones Financieras, Participaciones y Capital.

El Instituto Municipal de Planeación no tiene participaciones ni aportaciones de Capital

Av. Héroes del 21 de Abril S/N, Col. Playa Norte, Interior Zoológico, CP. 24115, Cd. del Carmen, Campeche, México.

Tel. (938) 3824295, (938) 1310502

www.implancarmen.org



Cuenta Pública

H. Ayuntamiento de Carmen 2018-2021

Instituto Municipal de Planeación

"2019, Año del Centenario luctuoso del General Emiliano Zapata, Caudillo del Sur".



CARMEN
2018-2021

Gobierno de Oportunidades

Bienes Muebles, Inmuebles e Intangibles

8. Bienes Muebles e Inmuebles; los saldos de este rubro se integran de la siguiente manera:

Concepto	2019
MOBILIARIO Y EQUIPO DE ADMINISTRACIÓN	\$717,013.73
VEHICULOS Y EQUIPO DE TRANSPORTE	\$161,217.39
MAQUINARIA, OTROS EQUIPOS Y HERRAMIENTAS	\$14,100.01
SUBTOTAL BIENES MUEBLES	\$892,331.13

La cuenta de Bienes Muebles del Instituto Municipal de Planeación refleja un saldo de \$ **\$1,043,765.51** de los cuales se reflejan en mal estado, solo algunos equipos de cómputo y algunos mobiliarios de oficina sirven, y que a la fecha no han sido dado de bajas del sistema.

9. Activos Intangibles:

El Instituto Municipal de Planeación no tiene Activos intangibles

10. Estimaciones y Deterioros

DEPRECIACIÓN ACUMULADA DE BIENES MUEBLES	\$12,188.77
SUBTOTAL DE DEPRECIACIÓN, DETERIORO Y AMORTIZACIÓN ACUMULADA DE BIENES	\$12,188.77

Otros Activos

11. El monto de la cuenta de Otros Activos es Cero.

PASIVOS

1.- Cuentas y Documentos por pagar. El saldo de la cuenta Servicios personales por pagar a corto plazo se integra de la siguiente manera:

Pasivo Circulante

Concepto	Importe
SERVICIOS PERSONALES POR PAGAR A CORTO PLAZO	\$1,891,534.27
PROVEEDORES POR PAGAR A CORTO PLAZO	\$300,766.12
RETENCIONES POR PAGAR Y CONTRIBUCIONES POR PAGAR A CORTO PLAZO	\$364,069.09
OTROS PASIVOS CIRCULANTES	\$515.72
SUMA PASIVO CIRCULANTE	\$2,556,885.20

02. Recursos en Fondos de Bienes o Terceros

El Instituto Municipal de Planeación no administra ni tiene en garantía recursos de bienes o terceros.

Av. Héroes del 21 de Abril S/N, Col. Playa Norte, Interior Zoológico, CP. 24115, Cd. del Carmen, Campeche, México.

Tel. (938) 3824295, (938) 1310502

www.implancarmen.org



CARMEN
2018-2021

Gobierno de Oportunidades

Cuenta Pública

H. Ayuntamiento de Carmen 2018-2021

Instituto Municipal de Planeación

"2019, Año del Centenario luctuoso del General Emiliano Zapata, Caudillo del Sur".



03. Pasivos Diferidos

El Instituto Municipal de Planeación no tiene registros de pasivos diferidos.

II) Notas al Estado de Actividades

Ingresos de Gestión

01. A continuación se muestran los totales por rubro de ingresos:

INGRESOS DE GESTION	IMPORTE
Impuestos	0.00
Cuotas y Aportaciones de Seguridad Social	0.00
Contribuciones de Mejoras	0.00
Derechos	0.00
Productos	0.00
Aprovechamientos	0.00
Ingresos por Venta de Bienes y Prestación de Servicios	0.00
TOTAL	0.00

02. Participaciones, Aportaciones, Convenios, Incentivos Derivados de la Colaboración Fiscal, Fondos Distintos de Aportaciones

PARTICIPACIONES, APORTACIONES, CONVENIOS, INCENTIVOS DERIVADOS DE LA COLABORACION FISCAL, FONDOS DISTINTOS DE APORTACIONES	IMPORTE
Participaciones, Aportaciones, Convenios, Incentivos Derivados de la Colaboración Fiscal, Fondos Distintos de Aportaciones	0.00
Transferencias, Asignaciones, Subsidios y Subvariaciones, y Pensiones y	2,201,001.00
TOTAL	2,201,001.00

03. Otros Ingresos

OTROS INGRESOS Y BENEFICIOS	IMPORTE
Ingresos Financieros	0.00
Incremento por Variación de Inventarios	0.00
Disminución del Exceso de Estimaciones por Pérdida o Deterioro u Obsolescencia	0.00
Disminución del Exceso de Provisiones	0.00
Otros Ingresos y Beneficios Varios	0.00
TOTAL	0.00

Av. Héroes del 21 de Abril S/N, Col. Playa Norte, Interior Zoológico, CP. 24115, Cd. del Carmen, Campeche, México.

Tel. (938) 3824295, (938) 1310502

www.implancarmen.org



Cuenta Pública

H. Ayuntamiento de Carmen 2018-2021

Instituto Municipal de Planeación

"2019, Año del Centenario luctuoso del General Emiliano Zapata, Caudillo del Sur".



CARMEN
2018-2021

Gobierno de Oportunidades

GASTOS Y OTRAS PÉRDIDAS

01. A continuación se muestran los totales por rubro de gastos:

GASTOS Y OTRAS PÉRDIDAS	IMPORTE
Servicios personales	1,886,534.00
Materiales y suministros	80,905.00
Servicios generales	109,682.00
Transferencias internas y asignaciones al sector publico	0.00
Transferencias al Resto del Sector Publico	0.00
Subsidios y Subvenciones	0.00
Ayudas Sociales	0.00
Pensiones y Jubilaciones	0.00
Transferencias a Fideicomisos, Mandatos y Contratos Análogos	0.00
Transferencias a la Seguridad Social	0.00
Donativos	0.00
Transferencias al Exterior	0.00
Aportaciones	0.00
Convenios	0.00
Intereses de la Deuda Publica	0.00
Comisión de la Deuda Publica	0.00
Gastos de la Deuda Publica	0.00
Costos por Cobertura	0.00
Apoyos Financieros	0.00
Estimaciones, Depreciaciones, Deterioros, Obsolescencia y Amortizaciones	12,189.00
Provisiones	0.00
Disminución de Inventarios	0.00
Aumento por Insuficiencia de Estimaciones por Pérdida o Deterioro y Obsolescencia	0.00
Aumento por Insuficiencia de Provisiones	0.00
Otros Gastos	0.00
TOTAL	2,089,310.00

Av. Héroes del 21 de Abril S/N, Col. Playa Norte, Interior Zoológico, CP. 24115, Cd. del Carmen, Campeche, México.

Tel. (938) 3824295, (938) 1310502

www.implancarmen.org



Cuenta Pública

H. Ayuntamiento de Carmen 2018-2021

Instituto Municipal de Planeación

"2019, Año del Centenario luctuoso del General Emiliano Zapata, Caudillo del Sur".



CARMEN
2018-2021

Gobierno de Oportunidades

III) Notas al Estado de Variación en la Hacienda Pública

01. Los saldos de Hacienda Pública / Patrimonio contribuido son los siguientes:

Descripción	Importe
APORTACIONES	0.00
Aportaciones federales	0.00
Aportaciones estatales	0.00
Convenio PEMEX-GOB EDO	0.00
Aportaciones municipales	0.00
DONACIONES DE CAPITAL	0.00
BIENES MUEBLES	0.00
BIENES INMUEBLES	0.00
Saldo Patrimonio Contribuido	0.00

02. Modificación en Patrimonio

Descripción	Importe
RESULTADO DE EJERCICIOS ANTERIORES	\$398,699.09
RESULTADO DEL EJERCICIO ANTERIOR 2007	-\$199,783.22
RESULTADO DEL EJERCICIO ANTERIOR 2008	\$435,202.97
RESULTADO DEL EJERCICIO ANTERIOR 2009	-\$436,047.23
RESULTADO DEL EJERCICIO ANTERIOR 2010	\$394,549.18
RESULTADO DEL EJERCICIO ANTERIOR 2011	-\$414,956.62
RESULTADO DEL EJERCICIO ANTERIOR 2012	-\$266,366.38
RESULTADO DEL EJERCICIO ANTERIOR 2013	-\$150,073.71
RESULTADO DEL EJERCICIO ANTERIOR 2014	-\$123,447.23
RESULTADO DE EJERCICIO ANTERIOR 2015	\$514,432.99
RESULTADO DE EJERCICIOS ANTERIORES 2016	\$321,190.85
RESULTADO DE EJERCICIOS ANTERIORES 2017	\$0.60
RESULTADO DE EJERCICIOS ANTERIORES 2018	\$247,534.95

Av. Héroes del 21 de Abril S/N, Col. Playa Norte, Interior Zoológico, CP. 24115, Cd. del Carmen, Campeche, México.

Tel. (938) 3824295, (938) 1310502

www.implancarmen.org



Cuenta Pública

H. Ayuntamiento de Carmen 2018-2021

Instituto Municipal de Planeación

"2019, Año del Centenario luctuoso del General Emiliano Zapata, Caudillo del Sur."



CARMEN
2018-2021

Gobierno de Oportunidades

CAMBIOS POR ERRORES CONTABLES

Cambios por Errores Contables 2018

-\$2,748.00

-\$2,748.00

IV) Notas al Estado de Flujos de Efectivo

01. Efectivo y Equivalentes

Descripción	2019	2018
Efectivo en Bancos - Tesorería	\$153,426.00	\$145,958.00
Efectivo en Bancos - Dependencias	\$ -	-
Inversiones Temporales (hasta 3 meses)	\$ -	-
Fondos con Afectación Específica	\$ -	-
Depósitos de fondos de terceros y otros	\$ -	-
Total en Efectivo y Equivalentes	\$ 153,426.00	\$ 145,958.00

02. Adquisición de Bienes Muebles e Inmuebles

Concepto	2019
MOBILIARIO Y EQUIPO DE ADMINISTRACIÓN	\$717,013.73
VEHICULOS Y EQUIPO DE TRANSPORTE	\$161,217.39
MAQUINARIA, OTROS EQUIPOS Y HERRAMIENTAS	\$14,100.01
SUBTOTAL BIENES MUEBLES	\$892,331.13

03. Conciliación de los Flujos de Efectivo Neto de las Actividades de Operación

Descripción	2019	2018
Ahorro/Desahorro antes de rubros Extraordinarios	\$ 111,691.00	\$ 247,535.00
Movimientos de partidas que no afectan al efectivo		
Depreciación	\$ -	\$ -
Amortización		
Incremento en las provisiones		
Incremento en inversiones producido por revaluación		
Ganancia/Pérdida en venta de propiedad, planta y equipo		

Av. Héroes del 21 de Abril S/N, Col. Playa Norte, Interior Zoológico, CP. 24115, Cd. del Carmen, Campeche, México.

Tel. (938) 3824295, (938) 1310502

www.implancarmen.org



Cuenta Pública

H. Ayuntamiento de Carmen 2018-2021

Instituto Municipal de Planeación

"2019, Año del Centenario luctuoso del General Emiliano Zapata, Caudillo del Sur".



CARMEN
2018-2021

Gobierno de Oportunidades

Incremento en cuentas por cobrar

Partidas Extraordinarias \$ - \$ -

V) Conciliación entre los Ingresos Presupuestarios y Contables y los Egresos Presupuestarios y los Gastos Contables

Instituto Municipal de Planeación de Carmen
Conciliación entre los Ingresos Presupuestarios y Contables
Correspondiente del 1 de Enero al 31 de Diciembre de 2019
(Cifras en pesos)

1. Ingresos Presupuestarios	\$2,201,001
2. Más ingresos contables no presupuestarios	0
2.1 Ingresos Financieros	0
2.2 Incremento por Variación de Inventarios	0
2.3 Disminución del exceso de estimaciones por pérdida o deterioro u obsolescencia	0
2.4 Disminución del exceso de provisiones	0
2.5 Otros ingresos y beneficios varios	0
2.6 Otros ingresos contables no presupuestarios	0
	0
3. Menos ingresos presupuestarios no contables	0
3.1 Aprovechamientos Patrimoniales	0
3.2 Ingresos derivados de financiamientos	0
3.3 Otros Ingresos presupuestarios no contables	0
4. Ingresos Contables (4 = 1 + 2 - 3)	\$2,201,001

Instituto Municipal de Planeación de Carmen
Conciliación entre los Egresos Presupuestarios y los Gastos Contables
Correspondiente del 1 de Enero al 31 de Diciembre de 2019

1. Total de egresos (presupuestarios)	2,232,806
2. Menos egresos presupuestarios no contables	155,685
2.1 Materias Primas y Materiales de Producción y Comercialización	0
2.2 Materiales y Suministros	0
2.3 Mobiliario y Equipo de Administración	129,827
2.4 Mobiliario y Equipo Educativo y Recreativo	0

Av. Héroes del 21 de Abril S/N, Col. Playa Norte, Interior Zoológico, CP. 24115, Cd. del Carmen, Campeche, México.

Tel. (938) 3824295, (938) 1310502

www.implancarmen.org



Cuenta Pública

H. Ayuntamiento de Carmen 2018-2021

Instituto Municipal de Planeación

"2019, Año del Centenario luctuoso del General Emiliano Zapata, Caudillo del Sur"



CARMEN
2018-2021

Gobierno de Oportunidades

2.5 Equipo e Instrumental Médico y de Laboratorio	0
2.6 Vehículos y Equipo de Transporte	0
2.7 Equipo de Defensa y Seguridad	0
2.8 Maquinaria, Otros Equipos y Herramientas	14,100
2.9 Activos Biológicos	0
2.10 Bienes Inmuebles	0
2.11 Activos Intangibles	0
2.12 Obra Pública en Bienes de Dominio Público	0
2.13 Obra Pública en Bienes Propios	0
2.14 Acciones y Participaciones de Capital	0
2.15 Compra de Títulos y Valores	0
2.16 Concesión de Préstamos	0
2.17 Inversiones en Fideicomisos, Mandatos y Otros Análogos	
2.18 Provisiones para Contingencias y Otras Erogaciones Especiales	
2.19 Amortización de la Deuda Pública	11,758
2.20 Adeudos de Ejercicios Fiscales Anteriores (ADEFAS)	
2.21 Otros Egresos Presupuestales No Contables	0
3. Más Gasto Contables No Presupuestales	12,189
3.1 Estimaciones, Depreciaciones, Deterioros, Obsolescencia y Amortizaciones	12,189
3.2 Provisiones	0
3.3 Disminución de inventarios	0
3.4 Aumento por insuficiencia de estimaciones por pérdida o deterioro u obsolescencia	0
3.5 Aumento por insuficiencia de provisiones	0
3.6 Otros Gastos	0
3.7 Otros Gastos Contables No Presupuestales	0
4. Total de Gasto Contable (4 = 1 - 2 + 3)	2,089,310

Av. Héroes del 21 de Abril S/N, Col. Playa Norte, Interior Zoológico, CP. 24115, Cd. del Carmen, Campeche, México.

Tel. (938) 3824295, (938) 1310502

www.implancarmen.org



CARMEN
2018-2021

Gobierno de Oportunidades

Cuenta Pública

H. Ayuntamiento de Carmen 2018-2021

Instituto Municipal de Planeación

"2019, Año del Centenario luctuoso del General Emiliano Zapata, Caudillo del Sur".



Notas de Memoria (Cuenta de Orden)

Cuentas de Orden Contables:

Valores:

Instituto Municipal de Planeación de Carmen no tiene cuentas por cobrar en las cuentas de orden contable.

Emisión de Obligaciones:

Instituto Municipal de Planeación de Carmen no ha realizado Operaciones relacionadas con la Emisión de Obligaciones.

Avales y Garantías:

Instituto Municipal de Planeación no ha realizado Operaciones relacionadas con los Avales y Garantías.

Juicios:

Instituto Municipal de Planeación no tiene juicios mercantiles, ni laborales.

Contratos para inversión Mediante Proyectos para Prestación de Servicios (PPS) y Similares:

Instituto Municipal de Planeación no ha realizado Operaciones relacionadas Mediante Proyectos para Prestación de Servicios (PPS) y Similares.

Bienes Concesionados o en Comodato:

Instituto Municipal de Planeación no tiene bajo custodia bienes arqueológicos, artísticos e históricos.

Cuentas de Orden Presupuestaria:

Cuentas de Ingresos:

Cuentas de Egresos:

Se detallan las Cuentas de Orden Contable y las Cuentas de Orden Presupuestarias según el Siguiete Cuadro:

LEY DE INGRESOS	
LEY DE INGRESOS ESTIMADA	\$2,170,000.00
LEY DE INGRESOS POR EJECUTAR	\$361,666.70
MODIFICACIONES A	
LA LEY DE INGRESOS	\$392,668.11
ESTIMADA	
LEY DE INGRESOS DEVENGADA	\$2,201,001.41
LEY DE INGRESOS RECAUDADA	\$2,201,001.41

Av. Héroes del 21 de Abril S/N, Col. Playa Norte, Interior Zoológico, CP. 24115, Cd. del Carmen, Campeche, México.

Tel. (938) 3824295, (938) 1310502

www.implancarmen.org



Cuenta Pública

H. Ayuntamiento de Carmen 2018-2021

Instituto Municipal de Planeación

"2019, Año del Centenario luctuoso del General Emiliano Zapata, Caudillo del Sur."



CARMEN
2018-2021

Gobierno de Oportunidades

PRESUPUESTO DE EGRESOS

PRESUPUESTO DE EGRESOS APROBADO	\$2,170,000.00
PRESUPUESTO DE EGRESOS POR EJERCER MODIFICACIONES AL PRESUPUESTO DE EGRESOS APROBADO	\$329,861.61
PRESUPUESTO DE EGRESOS COMPROMETIDO	\$392,668.00
PRESUPUESTO DE EGRESOS DEVENGADO	\$2,232,806.39
PRESUPUESTO DE EGRESOS EJERCIDO	\$2,232,806.39
PRESUPUESTO DE EGRESOS PAGADO	\$2,232,806.38

Notas de Gestión Administrativa.

1. **Introducción.**
El Instituto Municipal de Planeación es un organismo descentralizado público de la Administración Municipal por ello presenta sus Estados Financieros del cuarto trimestre del año 2019.
2. **Panorama Económico y Financiero.**
El Instituto Municipal de Planeación para el ejercicio fiscal 2019 trabajo dentro del cuarto trimestre en:
 - a) Seguimiento y evaluación trimestral de la Matriz de Indicadores a las dependencias del H. Ayuntamiento de Carmen y Organismos Descentralizados.
 - b) Supervisión y control de metas y objetivos del Plan Municipal de Desarrollo a las dependencias del H. Ayuntamiento de Carmen y Organismos Descentralizados.
 - c) Asesoramiento y Seguimiento de la Planeación y elaboración de Proyectos de cada una de las dependencias del H. Ayuntamiento de Carmen y Organismos Descentralizados, para acceder a recursos federales y lograr ejecutarlos.
3. **Autorización e Historia**
 - a) Fecha de creación 01 de Octubre de 2005
 - b) Principales cambios en su estructura a la fecha no se ha generado cambio alguno.
4. **Organización y Objeto Social.**
 - a) Objeto social: Auxiliar del H. Ayuntamiento en el cumplimiento de las funciones que le confiere la Ley Orgánica de los Municipios del Estado en Materia de Planeación, mediante la elaboración de proyectos opiniones y recomendaciones al propio Ayuntamiento para su aprobación, en su caso.
 - b) Principal actividad. Elaborar los planes y programas del sistema municipal de planeación.
 - c) Ejercicio Fiscal 2019.
 - d) Régimen Jurídico. Organismo Público Descentralizado de la Administración Pública Municipal.
 - e) Consideraciones fiscales del Ente, retenedor del ISPT, ISR por arrendamiento e IVA, retenedor por arrendamiento y retenedor por servicios profesionales.
 - f) Estructura Organizacional básica. Dirección General y Cuerpo técnico.

Av. Héroes del 21 de Abril S/N, Col. Playa Norte, Interior Zoológico, CP. 24115, Cd. del Carmen, Campeche, México.

Tel. (938) 3824295, (938) 1310502

www.implancarmen.org



CARMEN
2018-2021

Gobierno de Oportunidades

Cuenta Pública

H. Ayuntamiento de Carmen 2018-2021

Instituto Municipal de Planeación

"2019, Año del Centenario luctuoso del General Emiliano Zapata, Caudillo del Sur".



- g) El Instituto Municipal de Planeación a la fecha no ha generado fideicomisos, mandatos y análogos de los cuales sea fideicomitente o fideicomisario.
- 5. Base de Preparación de los Estados Financieros.
 - a) Se ha trabajado bajo el esquema del CONAC.
 - b) La normatividad aplicable para este punto se está implementando de manera supletoria.
 - c) Postulados básicos no se han generado.
 - d) Normatividad supletoria el Instituto Municipal de Planeación está trabajando con el sistema contable recomendado por la CONAC y la Auditoría Superior del Estado de Campeche y se implementa lo aprendido en las capacitaciones del seminario de talleres secuenciales de contabilidad gubernamental.
- 6. Políticas de Contabilidad Significativa.
 - a) Actualización.
 - b) El Instituto Municipal de Planeación no realiza a la fecha operaciones en el extranjero.
 - c) No se ha generado el supuesto de métodos de valuación de Inversiones.
 - d) El Instituto Municipal de Planeación no ha realizado un método de valuación de inventarios.
 - e) El Instituto Municipal de Planeación no ha generado el supuesto de beneficios a empleados.
 - f) El Instituto Municipal de Planeación no genera provisiones.
 - g) El Instituto Municipal de Planeación no genera reservas.
 - h) Cambios en las políticas contables las emitidas por el cambio de sistema de contabilidad.
 - i) Reclasificaciones son realizar hasta el momento solo por cambio de sistema.
 - j) No se ha realizado cancelación de saldos.
- 7. Posición en Moneda Extranjera y Protección de Riesgo Cambiario.
 - a) Activos en moneda extranjera. El Instituto Municipal de Planeación no maneja el tipo de moneda extranjera.
 - b) Pasivos en moneda extranjera. El Instituto Municipal de Planeación No cuenta con pasivos en moneda extranjera.
 - c) El Instituto Municipal de Planeación No cuenta con posición de moneda extranjera.
 - d) En el Instituto Municipal de Planeación opera con el tipo de cambio que es el peso.
 - e) El Instituto Municipal de Planeación maneja el peso como equivalente a moneda nacional.
- 8. Reporte Analítico del Activo.
 - a) El Instituto Municipal de Planeación ya genero la depreciación y amortización de los diferentes tipos de activos fijos que se manifiesta en el formato emitido por el SAACG.NET Importación de bienes muebles.
 - b) No se ha generado cambios del porcentaje de depreciación.
 - c) No Existen gastos capitalizados de investigación y desarrollo.
 - d) No existen cambios por tipo de cambio o interés en inversiones financieras ya que no se ha generado.
 - e) No se han generado construcción de bienes.
 - f) No existen litigios, títulos de inversión bajo significativa de inversión financiera.

Av. Héroes del 21 de Abril S/N, Col. Playa Norte, Interior Zoológico, CP. 24115, Cd. del Carmen, Campeche, México.

Tel. (938) 3824295, (938) 1310502

www.implancarmen.org



CARMEN
2018-2021

Gobierno de Oportunidades

Cuenta Pública

H. Ayuntamiento de Carmen 2018-2021

Instituto Municipal de Planeación

"2019, Año del Centenario luctuoso del General Emiliano Zapata, Caudillo del Sur".



- g) No existen desmantelamiento de activo e implicaciones contables.
- 9. Fideicomisos, Mandatos y Análogos.
 - a) No existen ramos administrativos de fideicomiso, mandatos y análogos.
 - b) No se ha generado el supuesto.
- 10. Reporte de Recaudación
 - a) El único ingreso que tiene el Instituto Municipal de Planeación es la participación asignada por el Ayuntamiento de Carmen. No genera ingresos por recaudación propia.
 - b) No existe una proyección de recaudación.
- 11. Información sobre la Deuda y Reporte Analítico de la Deuda.
 - a) El Instituto Municipal de Planeación no tiene Deuda respecto a recaudación.
 - b) No existe ningún contrato con ninguna institución financiera que considere interés, comisión, tasa vencimiento y otros gastos de la deuda.
- 12. Calificaciones Otorgadas
El Instituto Municipal de Planeación no tiene calificación de ninguna entidad crediticia por que no se ha generado el supuesto.
- 13. Proceso de Mejora.
 - a) No se ha generado políticas de control Interno.
 - b) No se ha generado medidas de desempeño financiero.
- 14. Información por segmentos.
- 15. Eventos Posteriores al Cierre.
No se ha generado el supuesto de esta información.
- 16. Partes Relacionadas.
No se ha generado el supuesto de realizar por escrito las decisiones financieras y operativas del Instituto Municipal de Planeación.
- 17. Responsabilidad sobre la Presentación Razonable de la Información Contable.
Se le incluye la leyenda a los Estados Financieros del Instituto Municipal de Planeación "Bajo protesta de decir verdad declaramos que los Estados Financieros y sus notas son razonablemente correctos y son responsabilidad del emisor".

Elaboro


C.P.A. Tania del Carmen Avila
Administrador

Reviso


DR. Francisco Antonio Serrano Camarena
Encargado de Despacho IMPLAN

Cuenta Pública 2019
Instituto Municipal de Planeación de Carmen
Estado Analítico del Activo
Del 1 de Enero al 31 de Diciembre de 2019
(Pesos)

Concepto	Saldo Inicial 1	Cargos del Periodo 2	Abonos del Periodo 3	Saldo Final 4=(1+2-3)	Variación del Periodo (4-1)
ACTIVO					
Activo Circulante	340,167	4,578,000	4,559,016	359,152	18,985
Efectivo y Equivalentes	145,958	2,242,088	2,234,621	153,426	7,467
Derechos a Recibir Efectivo o Equivalentes	186,100	2,295,352	2,283,835	197,617	11,517
Derechos a Recibir Bienes o Servicios	8,109	40,560	40,560	8,109	0
Inventarios	0	0	0	0	0
Almacenes	0	0	0	0	0
Estimación por Pérdida o Deterioro de Activos Circulantes	0	0	0	0	0
Otros Activos Circulantes	0	0	0	0	0
Activo No Circulante	748,404	143,927	12,189	880,142	131,738
Inversiones Financieras a Largo Plazo	0	0	0	0	0
Derechos a Recibir Efectivo o Equivalentes a Largo Plazo	0	0	0	0	0
Bienes Inmuebles, Infraestructura y Construcciones en Proceso	0	0	0	0	0
Bienes Muebles	748,404	143,927	0	892,331	143,927
Activos Intangibles	0	0	0	0	0
Depreciación, Deterioro y Amortización Acumulada de Bienes	0	0	12,189	-12,189	-12,189
Activos Diferidos	0	0	0	0	0
Estimación por Pérdida o Deterioro de Activos no Circulantes	0	0	0	0	0
Otros Activos no Circulantes	0	0	0	0	0
TOTAL DEL ACTIVO	1,088,571	4,721,927	4,571,204	1,239,295	150,723

Bajo protesta de decir verdad declaramos que los Estados Financieros y sus Notas son razonablemente correctos y responsabilidad del emisor

DR. FRANCISCO ANTONIO SERRANO CAMARENA
ENCARGADO DE DESPACHO

C.P.A. TANIA DEL CARMEN AVILA
ADMINISTRADOR



Cuenta Pública 2019
Instituto Municipal de Planeación de Carmen
Estado Analfítico de la Deuda y Otros Pasivos
Del 1 de Enero al 31 de Diciembre de 2019
(Pesos)

Denominación de las Deudas	Moneda de Contratación	Institución o País Acreedor	Saldo Inicial del Periodo	Saldo Final del Periodo
DEUDA PÚBLICA				
Corto Plazo				
Deuda Interna				
Instituciones de Crédito	Peso	México	0	0
Títulos y Valores	Peso	México	0	0
Arrendamientos Financieros	Peso	México	0	0
Deuda Externa				
Organismos Financieros Internacionales	Peso	México	0	0
Deuda Bilateral	Peso	México	0	0
Títulos y Valores	Peso	México	0	0
Arrendamientos Financieros	Peso	México	0	0
Subtotal a Corto Plazo			0	0
Largo Plazo				
Deuda Interna				
Instituciones de Crédito	Peso	México	0	0
Títulos y Valores	Peso	México	0	0
Arrendamientos Financieros	Peso	México	0	0
Deuda Externa				
Organismos Financieros Internacionales	Peso	México	0	0
Deuda Bilateral	Peso	México	0	0
Títulos y Valores	Peso	México	0	0
Arrendamientos Financieros	Peso	México	0	0
Subtotal a Largo Plazo			0	0
Otros Pasivos	Peso	México	367,635	409,415
Total Deuda y Otros Pasivos			367,635	409,415

Bajo protesta de decir verdad declaramos que los Estados Financieros y sus Notas son razonablemente correctos y responsabilidad del emisor


 FRANCISCO ANTONIO SERRANO CAMARE
 ENCARGADO DE DESPACHO


 C.P.A. TANIA DEL CARMEN AVILA
 ADMINISTRADOR





CARMEN

2018-2021

Gobierno de Oportunidades

CUENTA PÚBLICA 2019

INFORMACIÓN
PRESUPUESTARIA
Instituto Municipal de
Planeación (IMPLAN)

Cuenta Pública 2019
 Instituto Municipal de Planeación de Carmen
 Estado Analítico de Ingresos
 Del 1 de Enero al 31 de Diciembre de 2019

Rubro de Ingresos	Ingreso					Diferencia (6= 5 - 1)
	Estimado	Ampliaciones y Reducciones	Modificado	Devengado	Recaudado	
	(1)	(2)	(3= 1 + 2)	(4)	(5)	
Impuestos	0	0	0	0	0	0
Cuotas y Aportaciones de Seguridad Social	0	0	0	0	0	0
Contribuciones de Mejoras	0	0	0	0	0	0
Derechos	0	0	0	0	0	0
Productos	0	0	0	0	0	0
Aprovechamientos	0	0	0	0	0	0
Ingresos por Venta de Bienes, Prestación de Servicios y Otros Ingresos	0	0	0	0	0	0
Participaciones, Aportaciones, Convenios, Incentivos Derivados de la Colaboración Fiscal y Fondos Distintos de Aportaciones	0	0	0	0	0	0
Transferencias, Asignaciones, Subsidios y Subvenciones, y Pensiones y Jubilaciones	2,170,000	392,668	2,562,668	2,201,001	2,201,001	31,001
Ingresos Derivados de Financiamientos	0	0	0	0	0	0
Total	2,170,000	392,668	2,562,668	2,201,001	2,201,001	31,001
				Ingresos excedentes'		31,001

Estado Analítico de Ingresos Por Fuente de Financiamiento	Ingreso					Diferencia (6= 5 - 1)
	Estimado	Ampliaciones y Reducciones	Modificado	Devengado	Recaudado	
	(1)	(2)	(3= 1 + 2)	(4)	(5)	
Ingresos del Poder Ejecutivo Federal o Estatal y de los Municipios						
Impuestos	0	0	0	0	0	0
Cuotas y Aportaciones de Seguridad Social	0	0	0	0	0	0
Contribuciones de Mejoras	0	0	0	0	0	0
Derechos	0	0	0	0	0	0
Productos	0	0	0	0	0	0
Aprovechamientos	0	0	0	0	0	0
Participaciones, Aportaciones, Convenios, Incentivos Derivados de la Colaboración Fiscal y Fondos Distintos de Aportaciones	0	0	0	0	0	0
Transferencias, Asignaciones, Subsidios y Subvenciones, y Pensiones y Jubilaciones	2,170,000	392,668	2,562,668	2,201,001	2,201,001	31,001
			0			0
Ingresos de los Entes Públicos de los Poderes Legislativo y Judicial, de los Órganos Autónomos y del Sector Paraestatal o Paramunicipal, así como de las Empresas Productivas del Estado						
Cuotas y Aportaciones de Seguridad Social	0	0	0	0	0	0
Productos	0	0	0	0	0	0
Ingresos por Venta de Bienes, Prestación de Servicios y Otros Ingresos	0	0	0	0	0	0
Transferencias, Asignaciones, Subsidios y Subvenciones, y Pensiones y Jubilaciones	0	0	0	0	0	0
Ingresos derivados de financiamiento						
Ingresos Derivados de Financiamientos	0	0	0	0	0	0
Total	2,170,000	392,668	2,562,668	2,201,001	2,201,001	31,001
				Ingresos excedentes		31,001

DR. FRANCISCO ANTONIO SERRANO CAMARENA
 ENCARGADO DE DESPACHO

C.P.A. TANIA DEL CARMEN AVILA
 ADMINISTRADOR



Cuenta Pública 2019
 Instituto Municipal de Planeación de Carmen
 Estado Analítico del Ejercicio del Presupuesto de Egresos
 Clasificación Administrativa
 Del 1 de Enero al 31 de Diciembre de 2019

Concepto	Egresos					Subejercicio 6 = (3 - 4)
	Aprobado	Ampliaciones/ (Reducciones)	Modificado	Devengado	Pagado	
	1	2	3 = (1 + 2)	4	5	
Sin Ramo/Dependencia	\$2,170,000	\$392,668	\$2,562,668	\$2,232,806	\$2,232,806	\$329,862
101 DIRECCIÓN	\$872,293	\$381,614	\$1,253,907	\$1,160,210	\$1,160,210	\$93,697
201 COORDINACION ADMINISTRATIVA	\$325,219	\$10,054	\$335,273	\$296,174	\$296,174	\$39,099
301 COORDINACION DE EVALUACION Y SEGUIMIENTO	\$531,278	\$0	\$531,278	\$421,047	\$421,047	\$110,231
401 PROYECTOS	\$319,088	\$1,000	\$320,088	\$244,318	\$244,318	\$75,770
501 INFORMATICA	\$122,121	\$0	\$122,121	\$111,057	\$111,057	\$11,064
			\$0			\$0
			\$0			\$0
			\$0			\$0
Total del Gasto	\$2,170,000	\$392,668	\$2,562,668	\$2,232,806	\$2,232,806	\$329,862

DR. FRANCISCO ANTONIO SERRANO CAMARENA
 ENCARGADO DE DESPACHO

C.P.A. TANIA DEL CARMEN AVILA
 ADMINISTRADOR



Cuenta Pública 2019
Instituto Municipal de Planeación de Carmen
Estado Analítico del Ejercicio del Presupuesto de Egresos
Clasificación Económica (por Tipo de Gasto)
Del 1 de Enero al 31 de Diciembre de 2019

Concepto	Egresos					Subejercicio 6 = (3 - 4)
	Aprobado	Ampliaciones/ (Reducciones)	Modificado	Devengado	Pagado	
	1	2	3 = (1 + 2)	4	5	
Gasto Corriente	2,166,711	232,916	2,399,627	2,077,121	2,077,121	322,506
Gasto de Capital	3,289	147,994	151,283	143,927	143,927	7,356
Amortización de la Deuda y Disminución de Pasivos	0	11,758	11,758	11,758	11,758	0
Pensiones y Jubilaciones	0	0	0	0	0	0
Participaciones	0	0	0	0	0	0
Total del Gasto	2,170,000	392,668	2,562,668	2,232,806	2,232,806	329,862

JR. FRANCISCO ANTONIO SERRANO CAMAREN,
ENCARGADO DE DESPACHO

C.P.A. TANIA DEL CARMEN AVILA
ADMINISTRADOR



Cuenta Pública 2019
 Instituto Municipal de Planeación de Carmen
 Estado Analítico del Ejercicio del Presupuesto de Egresos
 Clasificación por Objeto del Gasto (Capítulo y Concepto)
 Del 1 de Enero al 31 de Diciembre de 2019

Concepto	Egresos					Subejercicio 6 = (3 - 4)
	Aprobado	Ampliaciones/ (Reducciones)	Modificado	Devengado	Pagado	
	1	2	3 = (1 + 2)	4	5	
Servicios Personales	1,929,663	169,546	2,099,209	1,886,534	1,886,534	212,675
Remuneraciones al Personal de Carácter Permanente	1,693,094	82,213	1,775,307	1,664,438	1,664,438	110,869
Remuneraciones al Personal de Carácter Transitorio	0	2,000	2,000	1,200	1,200	800
Remuneraciones Adicionales y Especiales	236,569	85,333	321,902	220,896	220,896	101,006
Seguridad Social	0	0	0	0	0	0
Otras Prestaciones Sociales y Económicas	0	0	0	0	0	0
Provisiones	0	0	0	0	0	0
Pago de Estímulos a Servidores Públicos	0	0	0	0	0	0
Materiales y Suministros	95,000	21,909	116,909	80,905	80,905	36,004
Materiales de Administración, Emisión de Documentos y Artículos Oficiales	52,500	-8,526	45,974	24,824	24,824	21,150
Alimentos y Utensilios	0	13,882	13,882	13,541	13,541	341
Materias Primas y Materiales de Producción y Comercialización	0	0	0	0	0	0
Materiales y Artículos de Construcción y de Reparación	0	5,365	5,365	5,182	5,182	183
Productos Químicos, Farmacéuticos y de Laboratorio	0	0	0	0	0	0
Combustibles, Lubricantes y Aditivos	32,500	-10,134	22,366	11,588	11,588	10,778
Vestuario, Blancos, Prendas de Protección y Artículos Deportivos	0	4,293	4,293	4,293	4,293	0
Materiales y Suministros Para Seguridad	0	0	0	0	0	0
Herramientas, Refacciones y Accesorios Menores	10,000	15,029	25,029	21,478	21,478	3,551
Servicios Generales	146,337	40,330	186,667	109,682	109,682	75,985
Servicios Básicos	37,300	-5,029	32,271	20,681	20,681	11,590
Servicios de Arrendamiento	0	0	0	0	0	0
Servicios Profesionales, Científicos, Técnicos y Otros Servicios	0	4,501	4,501	3,900	3,900	601
Servicios Financieros, Bancarios y Comerciales	12,158	2,158	14,316	8,112	8,112	6,204
Servicios de Instalación, Reparación, Mantenimiento y Conservación	1,131	45,474	46,605	20,399	20,399	26,207
Servicios de Comunicación Social y Publicidad	0	0	0	0	0	0
Servicios de Traslado y Viáticos	65,842	-24,926	40,916	17,610	17,610	23,306
Servicios Oficiales	0	534	534	534	534	0
Otros Servicios Generales	28,906	17,618	46,524	38,446	38,446	8,078
Transferencias, Asignaciones, Subsidios y Otras Ayudas	0	0	0	0	0	0
Transferencias Internas y Asignaciones al Sector Público	0	0	0	0	0	0
Transferencias al Resto del Sector Público	0	0	0	0	0	0
Subsidios y Subvenciones	0	0	0	0	0	0
Ayudas Sociales	0	0	0	0	0	0
Pensiones y Jubilaciones	0	0	0	0	0	0
Transferencias a Fideicomisos, Mandatos y Otros Análogos	0	0	0	0	0	0
Transferencias a la Seguridad Social	0	0	0	0	0	0
Donativos	0	0	0	0	0	0
Transferencias al Exterior	0	0	0	0	0	0
Bienes Muebles, Inmuebles e Intangibles	0	149,125	149,125	143,927	143,927	5,198
Mobiliario y Equipo de Administración	0	135,025	135,025	129,827	129,827	5,198
Mobiliario y Equipo Educativo y Recreativo	0	0	0	0	0	0
Equipo e Instrumental Médico y de Laboratorio	0	0	0	0	0	0
Vehículos y Equipo de Transporte	0	0	0	0	0	0
Equipo de Defensa y Seguridad	0	0	0	0	0	0
Maquinaria, Otros Equipos y Herramientas	0	14,100	14,100	14,100	14,100	0
Activos Biológicos	0	0	0	0	0	0
Bienes Inmuebles	0	0	0	0	0	0
Activos Intangibles	0	0	0	0	0	0
Inversión Pública	0	0	0	0	0	0
Obra Pública en Bienes de Dominio Público	0	0	0	0	0	0
Obra Pública en Bienes Propios	0	0	0	0	0	0
Proyectos Productivos y Acciones de Fomento	0	0	0	0	0	0
Inversiones Financieras y Otras Provisiones	0	0	0	0	0	0
Inversiones Para el Fomento de Actividades Productivas	0	0	0	0	0	0
Acciones y Participaciones de Capital	0	0	0	0	0	0
Compra de Títulos y Valores	0	0	0	0	0	0
Concesión de Préstamos	0	0	0	0	0	0
Inversiones en Fideicomisos, Mandatos y Otros Análogos	0	0	0	0	0	0
Otras Inversiones Financieras	0	0	0	0	0	0
Provisiones para Contingencias y Otras Erogaciones Especiales	0	0	0	0	0	0
Participaciones y Aportaciones	0	0	0	0	0	0
Participaciones	0	0	0	0	0	0
Aportaciones	0	0	0	0	0	0
Convenios	0	0	0	0	0	0
Deuda Pública	0	11,758	11,758	11,758	11,758	0
Amortización de la Deuda Pública	0	0	0	0	0	0
Intereses de la Deuda Pública	0	0	0	0	0	0
Comisiones de la Deuda Pública	0	0	0	0	0	0
Gastos de la Deuda Pública	0	0	0	0	0	0



X

Cuenta Pública 2019
 Instituto Municipal de Planeación de Carmen
 Estado Analítico del Ejercicio del Presupuesto de Egresos
 Clasificación por Objeto del Gasto (Capítulo y Concepto)
 Del 1 de Enero al 31 de Diciembre de 2019

Concepto	Egresos					Subejercicio
	Aprobado	Ampliaciones/ (Reducciones)	Modificado	Devengado	Pagado	
	1	2	3 = (1 + 2)	4	5	
Costo por Coberturas	0	0	0	0	0	0
Apoyos Financieros	0	0	0	0	0	0
Adeudos de Ejercicios Fiscales Anteriores (Adefas)	0	11,758	11,758	11,758	11,758	0
Total del Gasto	2,170,000	392,668	2,562,668	2,232,806	2,232,806	329,862

DR. FRANCISCO ANTONIO SERRANO CAMARENA
 ENCARGADO DE DESPACHO

C.P.A. TANIA DEL CARMEN AVILA
 ADMINISTRADOR



Cuenta Pública 2019
 Instituto Municipal de Planeación de Carmen
 Estado Analítico del Ejercicio del Presupuesto de Egresos
 Clasificación Funcional (Finalidad y Función)
 Del 1 de Enero al 31 de Diciembre de 2019

Concepto	Egresos					Subejercicio
	Aprobado	Ampliaciones/ (Reducciones)	Modificado	Devengado	Pagado	
	1	2	3 = (1 + 2)	4	5	
Gobierno	2,170,000	392,668	2,562,668	2,232,806	2,232,806	329,862
Legislación			0			0
Justicia			0			0
Coordinación de la Política de Gobierno	2,170,000	392,668	2,562,668	2,232,806	2,232,806	329,862
Relaciones Exteriores			0			0
Asuntos Financieros y Hacendarios			0			0
Seguridad Nacional			0			0
Asuntos de Orden Público y de Seguridad Interior			0			0
Otros Servicios Generales			0			0
Desarrollo Social	0	0	0	0	0	0
Protección Ambiental			0			0
Vivienda y Servicios a la Comunidad			0			0
Salud			0			0
Recreación, Cultura y Otras Manifestaciones Sociales			0			0
Educación			0			0
Protección Social			0			0
Otros Asuntos Sociales			0			0
Desarrollo Económico	0	0	0	0	0	0
Asuntos Económicos, Comerciales y Laborales en General			0			0
Agropecuaria, Silvicultura, Pesca y Caza			0			0
Combustibles y Energía			0			0
Minería, Manufacturas y Construcción			0			0
Transporte			0			0
Comunicaciones			0			0
Turismo			0			0
Ciencia, Tecnología e Innovación			0			0
Otras Industrias y Otros Asuntos Económicos			0			0
Otras no Clasificadas en Funciones Anteriores	0	0	0	0	0	0
Transacciones de la Deuda Pública / Costo Financiero de la Deuda			0			0
Transferencias, Participaciones y Aportaciones entre Diferentes Niveles y Ordenes de Gobierno			0			0
Saneamiento del Sistema Financiero			0			0
Adeudos de Ejercicios Fiscales Anteriores			0			0
Total del Gasto	2,170,000	392,668	2,562,668	2,232,806	2,232,806	329,862

DR. FRANCISCO ANTONIO SERRANO CAMARENA
 ENCARGADO DE DESPACHO

C.P.A. TANIA DEL CARMEN AVILA
 ADMINISTRADOR



Cuenta Pública 2019
 Instituto Municipal de Planeación de Carmen
 Endeudamiento Neto
 Del 1 de Enero al 31 de Diciembre de 2019

Identificación de Crédito o Instrumento	Contratación/Colocación	Amortización	Endeudamiento Neto
	A	B	C = A - B
Creditos Bancarios			
			0
			0
			0
			0
			0
			0
			0
			0
			0
Total Créditos Bancarios	0	0	0
Otros Instrumentos de Deuda			
			0
			0
			0
			0
			0
			0
			0
			0
			0
Total Otros Instrumentos de Deuda	0	0	0
TOTAL	0	0	0

DR. FRANCISCO ANTONIO SERRANO CAMARENA
 ENCARGADO DE DESPACHO

C.P.A. TANIA DEL CARMEN AVILA
 ADMINISTRADOR



Cuenta Pública 2019
Instituto Municipal de Planeación de Carmen
Intereses de la Deuda
Del 1 de Enero al 31 de Diciembre de 2019

Identificación de Crédito o Instrumento	Devengado	Pagado
Créditos Bancarios		
Total de intereses de Créditos Bancarios	0	0

Otros Instrumentos de Deuda		
Total de intereses de Otros Instrumentos de Deuda	0	0

TOTAL	0	0
--------------	----------	----------

DR. FRANCISCO ANTONIO SERRANO CAMARENA
ENCARGADO DE DESPACHO

C.P.A. TANIA DEL CARMEN AVILA
ADMINISTRADOR



Cuenta Pública 2019
 Instituto Municipal de Planeación de Carmen
 Indicadores de Postura Fiscal
 Del 1 de Enero al 31 de Diciembre de 2019

Concepto	Estimado	Devengado	Pagado ³
I. Ingresos Presupuestarios (I=1+2)	2,170,000	2,201,001	2,201,001
1. Ingresos del Gobierno de la Entidad Federativa ¹	2,170,000	2,201,001	2,201,001
2. Ingresos del Sector Paraestatal ¹	0	0	0
II. Egresos Presupuestarios (II=3+4)	2,170,000	2,221,048	2,221,048
3. Egresos del Gobierno de la Entidad Federativa ²	2,170,000	2,221,048	2,221,048
4. Egresos del Sector Paraestatal ²	0	0	0
III. Balance Presupuestario (Superávit o Déficit) (III = I - II)	0	-20,047	-20,047

Concepto	Estimado	Devengado	Pagado ³
III. Balance presupuestario (Superávit o Déficit)	0	-20,047	-20,047
IV. Intereses, Comisiones y Gastos de la Deuda	0	0	0
V. Balance Primario (Superávit o Déficit) (V= III - IV)	0	-20,047	-20,047

Concepto	Estimado	Devengado	Pagado ³
A. Financiamiento	0	0	0
B. Amortización de la deuda	0	11,758	11,758
C. Endeudamiento ó desendeudamiento (C = A - B)	0	-11,758	-11,758

1. Los Ingresos que se presentan son los ingresos presupuestarios totales sin incluir los ingresos por financiamientos. Los Ingresos del Gobierno de la Entidad Federativa corresponden a los del Poder Ejecutivo, Legislativo Judicial y Autónomos

2. Los egresos que se presentan son los egresos presupuestarios totales sin incluir los egresos por amortización. Los egresos del Gobierno de la Entidad Federativa corresponden a los del Poder Ejecutivo, Legislativo, Judicial y Órganos Autónomos

3. Para Ingresos se reportan los ingresos recaudados; para egresos se reportan los egresos pagados

DR. FRANCISCO ANTONIO SERRANO CAMARENA
 ENCARGADO DE DESPACHO

C.P.A. TANIA DEL CARMEN AVILA
 ADMINISTRADOR





CARMEN

2018-2021

Gobierno de Oportunidades

CUENTA PÚBLICA 2019

INFORMACION
PROGRAMATICA
Instituto Municipal de
Planeacion (IMPLAN)

Cuenta Pública 2019
 Instituto Municipal de Planeación de Carmen
 Gasto por Categoría Programática
 Del 1 de Enero al 31 de Diciembre de 2019

Concepto	Egresos					Subejercicio 6 = (3 - 4)
	Aprobado 1	Ampliaciones/ (Reducciones) 2	Modificado 3 = (1 + 2)	Devengado 4	Pagado 5	
Programas	2,170,000	392,668	2,562,668	2,232,806	2,232,806	329,862
Subsidios: Sector Social y Privado o Entidades Federativas y Municipios	0	0	0	0	0	0
Sujetos a Reglas de Operación	0	0	0	0	0	0
Otros Subsidios	0	0	0	0	0	0
Desempeño de las Funciones	1,579,142	382,614	1,961,756	1,699,320	1,699,320	262,436
Prestación de Servicios Públicos	0	0	0	0	0	0
Provisión de Bienes Públicos	0	0	0	0	0	0
Planeación, seguimiento y evaluación de políticas públicas	1,137,932	381,614	1,519,546	1,343,944	1,343,944	175,602
Promoción y fomento	0	0	0	0	0	0
Regulación y supervisión	0	0	0	0	0	0
Funciones de las Fuerzas Armadas (Únicamente Gobierno Federal)	0	0	0	0	0	0
Específicos	0	0	0	0	0	0
Proyectos de Inversión	441,209	1,000	442,209	355,376	355,376	86,834
Administrativos y de Apoyo	590,858	10,054	600,912	533,486	533,486	67,426
Apoyo al proceso presupuestario y para mejorar la eficiencia institucional	590,858	10,054	600,912	533,486	533,486	67,426
Apoyo a la función pública y al mejoramiento de la gestión	0	0	0	0	0	0
Operaciones ajenas	0	0	0	0	0	0
Compromisos	0	0	0	0	0	0
Obligaciones de cumplimiento de resolución jurisdiccional	0	0	0	0	0	0
Desastres Naturales	0	0	0	0	0	0
Obligaciones	0	0	0	0	0	0
Pensiones y jubilaciones	0	0	0	0	0	0
Aportaciones a la seguridad social	0	0	0	0	0	0
Aportaciones a fondos de estabilización	0	0	0	0	0	0
Aportaciones a fondos de inversión y reestructura de pensiones	0	0	0	0	0	0
Programas de Gasto Federalizado (Gobierno Federal)	0	0	0	0	0	0
Gasto Federalizado	0	0	0	0	0	0
Participaciones a entidades federativas y municipios	0	0	0	0	0	0
Costo financiero, deuda o apoyos a deudores y ahorradores de la banca	0	0	0	0	0	0
Adeudos de ejercicios fiscales anteriores	0	0	0	0	0	0
Total del Gasto	2,170,000	392,668	2,562,668	2,232,806	2,232,806	329,862

DR. FRANCISCO ANTONIO BERFANO CAMARENA
 ENCARGADO DE DESPACHO

C.P.A. TANA DEL CARMEN AVILA
 ADMINISTRADOR





CARMEN
2018-2021

Gobierno de Oportunidades

H. Ayuntamiento de Carmen 2018-2021

Instituto Municipal de Planeación

"2020, Año de Leona Vicario, Benemérita Madre de la Patria"



PROGRAMAS Y PROYECTOS DE INVERSION

- 1.- Reconversión Energética de los Municipios Petroleros de México: el caso Ciudad del Carmen.
- 2.- Carmen Frente al Reto del Futuro Proyecto de Gran Visión.
- 3.- Plan de Manejo de Desechos Sólidos.
- 4.- Programa de Desarrollo Urbano.
- 5.- Atlas de Riesgo.

ELABORO:

C.P.A. Tania del Carmen Ávila
Administrador

REVISO:

DR. Francisco Antonio Serrano Camarena
Encargado de Despacho IMPLAN



Av. Héroes del 21 de Abril S/N, interior del Zoológico Municipal, Col. Playa Norte, C.P. 24115

Ciudad del Carmen, Campeche, México Tel: (938) 382 4295

www.implancarmen.org



CARMEN
2018-2021

Gobierno de Oportunidades

H. Ayuntamiento de Carmen 2018-2021

Instituto Municipal de Planeación

"2020, Año de Leona Vicario, Benemérita Madre de la Patria"



INDICADORES DE RESULTADO

NO SE HA GENERADO LA INFORMACION

ELABORO:

C.P.A. Tania del Carmen Ávila
Administrador

REVISO:

DR. Francisco Antonio Serrano Camarena
Encargado de Despacho IMPLAN





CARMEN

2018-2021

Gobierno de Oportunidades

CUENTA PÚBLICA 2019

ANEXOS

Instituto Municipal de
Planeacion (IMPLAN)



CARMEN
2018-2021

Gobierno de Oportunidades

H. Ayuntamiento de Carmen 2018-2021

Instituto Municipal de Planeación

"2020, Año de Leona Vicario, Benemérita Madre de la Patria"



INSTITUTO MUNICIPAL DE PLANEACIÓN			
RELACION DE BIENES QUE COMPONEN SU PATRIMONIO (MUEBLES)			
DEL 01 DE ENERO AL 31 DE DICIEMBRE DE 2019			
CODIGO	FACTURA	DESCRIPCION DEL BIEN	VALOR EN LIBROS
5111000050-1	9387C6	ESCRITORIO EJECUTIVO TIPO L	6,264.00
5111000050-2	9387C6	ESCRITORIO EJECUTIVO BLANCO	3,248.00
5111000050-3	9387C6	ESCRITORIO EJECUTIVO BLANCO	3,248.00
5111000086-1	9387C6	SILLA EJECUTIVA GERENCIAL EN VINIPIEL	3,132.00
5111000086-2	9387C6	SILLA EJECUTIVA SECRETARIAL DE MALLA	2,726.00
5111000086-3	9387C6	SILLA EJECUTIVA SECRETARIAL DE MALLA	2,726.00
5151000042-1	POSE/57737183	G IMPRESORA MULTIFUNCIONAL EPSON L-606 ECOTANK	999.00
5151000066-1	96EC6F	COMPUTADORA PERSONAL LAPTOP, MARCA ACER MODELO ASPIRE 5A515-51G-53YM	18,328.00
5151000066-2	96EC6F	COMPUTADORA PERSONAL LAPTOP, MARCA ACER MODELO ASPIRE 5A515-51G-53YM	18,328.00

Av. Héroes del 21 de Abril S/N, interior del Zoológico Municipal, Col. Playa Norte, C.P. 24115

Ciudad del Carmen, Campeche, México Tel: (938) 6887215

www.implancarmen.org





CARMEN
2018-2021

Gobierno de Oportunidades

H. Ayuntamiento de Carmen 2018-2021

Instituto Municipal de Planeación

"2020, Año de Leona Vicario, Benemérita Madre de la Patria"



5151000066-3	96EC6F	COMPUTADORA PERSONAL LAPTOP, MARCA HACER MODELO ASPIRE 5A515-51G-53YM	18,328.00
5151000066-4	96EC6F	COMPUTADORA PERSONAL LAPTOP, MARCA HACER MODELO ASPIRE 5A515-51G-53YM	18,328.00
5151000066-5	9387C6	TABLETA IPAD PRO DE 11" MARCA APPLE DE 64 GB COLOR PLATA	24,012.00
5641000001-1	c3783	EQUIPO DE AIRE ACONDICIONADO TIPO MINISP MARCA PRIME	5080
5641000001-2	c3784	EQUIPO DE AIRE ACONDICIONADO TIPO MINISP MARCA PRIME	5080
5641000001-3	FCC46608	EQUIPO DE AIRE ACONDICIONADO TIPO MINISP MARCA COMFORTSTAR	14,100.01

TOTAL

143,927.01

ELABORO:

REVISO:


C.P.A. Tania del Carmen Ávila
Administrador


DR. Francisco Antonio Serrano Camarena
Encargado de Despacho IMPLAN



Av. Héroes del 21 de Abril S/N, interior del Zoológico Municipal, Col. Playa Norte, C.P. 24115

Ciudad del Carmen, Campeche, México Tel: (938) 382 4295

www.implancarmen.org



CARMEN
2018-2021

Gobierno de Oportunidades

H. Ayuntamiento de Carmen 2018-2021

Instituto Municipal de Planeación

"2020, Año de Leona Vicario, Benemérita Madre de la Patria"



INSTITUTO MUNICIPAL DE PLANEACIÓN		
RELACION DE BIENES QUE COMPONEN SU PATRIMONIO (INMUEBLES)		
DEL 01 DE ENERO AL 31 DE DICIEMBRE DE 2019		
CODIGO	DESCRIPCION DEL BIEN	VALOR EN LIBROS
XXXXX	XXXXXXX	0

NO APLICA

ELABORO:

C.P.A. Tania del Carmen Ávila
Administrador

REVISO:

DR. Francisco Antonio Serrano Camarena
Encargado de Despacho IMPLAN





CARMEN
2018-2021

Gobierno de Oportunidades

H. Ayuntamiento de Carmen 2018-2021

Instituto Municipal de Planeación

"2020, Año de Leona Vicario, Benemérita Madre de la Patria"



ENTIDAD FEDERATIVA: CAMPECHE/MUNICIPIO: CD DEL CARMEN INSTITUTO MUNICIPAL DE PLANEACIÓN RELACION DE CUENTAS BANCARIAS PRODUCTIVAS ESPEIFICAS PERIODO DEL 01 DE ENERO AL 31 DE DICIEMBRE DE 2019		
FONDO, PROGRAMA O CONVENIO	DATOS DE LA CUENTA BANCARIA	
	INTITUCION BANCARIA	NUMERO DE CUENTA
0	0	0

NO SE HA GENERADO LA INFORMACION

ELABORO:

C.P.A. Tania del Carmen Ávila
Administrador

REVISO:

DR. Francisco Antonio Serrano Camarena
Encargado de Despacho IMPLAN





CARMEN
2018-2021

Gobierno de Oportunidades

H. Ayuntamiento de Carmen 2018-2021

Instituto Municipal de Planeación

"2020, Año de Leona Vicario, Benemérita Madre de la Patria"



ENTIDAD FEDERATIVA: CAMPECHE/MUNICIPIO: CD DEL CARMEN				
INSTITUTO MUNICIPAL DE PLANEACIÓN				
FORMATO DEL EJERCICIO Y DESTINO DEL GASTO FEDERALIZADO Y REINTEGROS				
DEL 01 DE ENERO AL 31 DE DICIEMBRE DE 2019				
PTOGRAMA O FONDO	DESTINO DE LOS RECURSOS	EJERCIDO		REINTEGRO
		DEVENGADO	PAGADO	
0	0	0		

NO SE HA GENERADO LA INFORMACION

ELABORO:

C.P.A. Tania del Carmen Ávila
Administrador

REVISO:

DR. Francisco Antonio Serrano Camarena
Encargado de Despacho IMPLAN





CARMEN
2018-2021

Gobierno de Oportunidades

H. Ayuntamiento de Carmen 2018-2021

Instituto Municipal de Planeación

"2020, Año de Leona Vicario, Benemérita Madre de la Patria"



RELACIÓN DE ESQUEMAS BURSÁTILES Y DE COBERTURAS FINANCIERAS FORMATO LIBRE (ARTICULO 46, ULTIMO PARRAFO LGCG)

NO SE HA GENERADO LA INFORMACION

ELABORO:

C.P.A. Tania del Carmen Ávila
Administrador

REVISO:

DR. Francisco Antonio Serrano Camarena
Encargado de Despacho IMPLAN





CARMEN
2018-2021

Gobierno de Oportunidades

H. Ayuntamiento de Carmen 2018-2021

Instituto Municipal de Planeación

"2020, Año de Leona Vicario, Benemérita Madre de la Patria"



Anexo 1

Formato para la Difusión de los Resultados de las Evaluaciones

1. DESCRIPCIÓN DE LA EVALUACIÓN	
1.1 Nombre de la evaluación:	
1.2 Fecha de inicio de la evaluación (dd/mm/aaaa):	
1.3 Fecha de término de la evaluación (dd/mm/aaaa):	
1.4 Nombre de la persona responsable de darle seguimiento a la evaluación y nombre de la unidad administrativa a la que pertenece:	
Nombre:	Unidad administrativa:
1.5 Objetivo general de la evaluación:	
1.6 Objetivos específicos de la evaluación:	
1.7 Metodología utilizada en la evaluación:	
Instrumentos de recolección de información:	
Cuestionarios__ Entrevistas__ Formatos__ Otros__ Especifique:	
Descripción de las técnicas y modelos utilizados:	

2. PRINCIPALES HALLAZGOS DE LA EVALUACIÓN	
2.1 Describir los hallazgos más relevantes de la evaluación:	
2.2 Señalar cuáles son las principales Fortalezas, Oportunidades, Debilidades y Amenazas (FODA), de acuerdo con los temas del programa, estrategia o instituciones.	
2.2.1 Fortalezas:	
2.2.2 Oportunidades:	
2.2.3 Debilidades:	
2.2.4 Amenazas:	

3. CONCLUSIONES Y RECOMENDACIONES DE LA EVALUACIÓN	
3.1 Describir brevemente las conclusiones de la evaluación:	
3.2 Describir las recomendaciones de acuerdo a su relevancia:	

Handwritten signature and initials in blue ink.



Av. Héroes del 21 de Abril S/N, interior del Zoológico Municipal, Col. Playa Norte, C.P. 24115

Ciudad del Carmen, Campeche, México Tel: (938) 382 4295

www.implancarmen.org



CARMEN
2018-2021

Gobierno de Oportunidades

H. Ayuntamiento de Carmen 2018-2021

Instituto Municipal de Planeación

"2020, Año de Leona Vicario, Benemérita Madre de la Patria"



4. DATOS DE LA INSTANCIA EVALUADORA
4.1 Nombre del coordinador de la evaluación:
4.2 Cargo:
4.3 Institución a la que pertenece:
4.4 Principales colaboradores:
4.5 Correo electrónico del coordinador de la evaluación:
4.6 Teléfono (con clave lada):

5. IDENTIFICACIÓN DEL (LOS) PROGRAMA(S)
5.1 Nombre del (los) programa(s) evaluado(s):
5.2 Siglas:
5.3 Ente público coordinador del (los) programa(s):
5.4 Poder público al que pertenece(n) el(los) programa(s): Poder Ejecutivo ___ Poder Legislativo ___ Poder Judicial ___ Ente Autónomo ___
5.5 Ambito gubernamental al que pertenece(n) el(los) programa(s): Federal ___ Estatal ___ Local ___
5.6 Nombre de la(s) unidad(es) administrativa(s) y de (los) titular(es) a cargo del (los) programa(s):
5.6.1 Nombre(s) de la(s) unidad(es) administrativa(s) a cargo de (los) programa(s):
5.6.2 Nombre(s) de (los) titular(es) de la(s) unidad(es) administrativa(s) a cargo de (los) programa(s) (nombre completo, correo electrónico y teléfono con clave lada):
Nombre: _____
Unidad administrativa: _____

6. DATOS DE CONTRATACIÓN DE LA EVALUACIÓN
6.1 Tipo de contratación:
6.1.1 Adjudicación Directa ___ 6.1.2 Invitación a tres ___ 6.1.3 Licitación Pública Nacional ___
6.1.4 Licitación Pública Internacional ___ 6.1.5 Otro: (Señalar) ___
6.2 Unidad administrativa responsable de contratar la evaluación:
6.3 Costo total de la evaluación: \$

Av. Héroes del 21 de Abril S/N, interior del Zoológico Municipal, Col. Playa Norte, C. P. 24100,

Ciudad del Carmen, Campeche, México Tel: (938) 382 4295

www.implancarmen.org



Handwritten signature and mark



CARMEN
2018-2021

Gobierno de Oportunidades

H. Ayuntamiento de Carmen 2018-2021

Instituto Municipal de Planeación

"2020, Año de Leona Vicario, Benemérita Madre de la Patria"



6.4 Fuente de Financiamiento :

7. DIFUSIÓN DE LA EVALUACIÓN

7.1 Difusión en internet de la evaluación:

7.2 Difusión en internet del formato:

NO SE HA GENERADO LA INFORMACION

ELABORO:

C.P.A. Tania del Carmen Ávila
Administrador

REVISO:

DR. Francisco Antonio Serrano Camarena
Encargado de Despacho IMPLAN



Cuenta Pública					
Instituto Municipal de Planeación de Carmen (a)					
Estado de Situación Financiera Detallado - LDF					
Al 31 de diciembre de 2018 y al 31 de diciembre de 2019 (b)					
(PESOS)					
Concepto (c)	2019 (d)	31 de diciembre de 2018 (e)	Concepto (c)	2019 (d)	31 de diciembre de 2018 (e)
ACTIVO			PASIVO		
Activo Circulante			Pasivo Circulante		
a. Efectivo y Equivalentes (a=a1+a2+a3+a4+a5+a6+a7)	153,426	145,958	a. Cuentas por Pagar a Corto Plazo (a=a1+a2+a3+a4+a5+a6+a7+a8+a9)	409,407	367,635
a1) Efectivo	-29	-29	a1) Servicios Personales por Pagar a Corto Plazo	13,449	13,449
a2) Bancos/Tesorería	376,631	369,164	a2) Proveedores por Pagar a Corto Plazo	-592,224	-591,786
a3) Bancos/Depositos y Otros	-223,178	-223,178	a3) Contratistas por Obras Públicas por Pagar a Corto Plazo	0	0
a4) Inversiones Temporales (Hasta 3 meses)	0	0	a4) Participaciones y Aportaciones por Pagar a Corto Plazo	0	0
a5) Fondos con Afectación Específica	0	0	a5) Transferencias Otorgadas por Pagar a Corto Plazo	199,830	199,830
a6) Depósitos de Fondos de Terceros en Garantía y/o Administración	0	0	a6) Intereses, Comisiones y Otros Gastos de la Deuda Pública por Pagar a Corto Plazo	0	0
a7) Otros Efectivos y Equivalentes	0	0	a7) Retenciones y Contribuciones por Pagar a Corto Plazo	2,385,004	2,342,796
b. Derechos a Recibir Efectivo o Equivalentes (b=b1+b2+b3+b4+b5+b6+b7)	197,617	186,100	a8) Devoluciones de la Ley de Ingresos por Pagar a Corto Plazo	0	0
b1) Inversiones Financieras de Corto Plazo	0	0	a9) Otras Cuentas por Pagar a Corto Plazo	-1,596,652	-1,596,652
b2) Cuentas por Cobrar a Corto Plazo	207,563	207,563	b. Documentos por Pagar a Corto Plazo (b=b1+b2+b3)	0	0
b3) Deudores Diversos por Cobrar a Corto Plazo	-28,398	-30,910	b1) Documentos Comerciales por Pagar a Corto Plazo	0	0
b4) Ingresos por Recuperar a Corto Plazo	18,452	18,452	b2) Documentos con Contratistas por Obras Públicas por Pagar a Corto Plazo	0	0
b5) Deudores por Anticipos de la Tesorería a Corto Plazo	0	0	b3) Otros Documentos por Pagar a Corto Plazo	0	0
b6) Préstamos Otorgados a Corto Plazo	0	0	c. Porción a Corto Plazo de la Deuda Pública a Largo Plazo (c=c1+c2)	0	0
b7) Otros Derechos a Recibir Efectivo o Equivalentes a Corto Plazo	0	0	c1) Porción a Corto Plazo de la Deuda Pública	0	0
c. Derechos a Recibir Bienes o Servicios (c=c1+c2+c3+c4+c5)	8,109	8,109	c2) Porción a Corto Plazo de Arrendamiento Financiero	0	0
c1) Anticipo a Proveedores por Adquisición de Bienes y Prestación de Servicios a Corto Plazo	8,109	8,109	d. Títulos y Valores a Corto Plazo	0	0
c2) Anticipo a Proveedores por Adquisición de Bienes Inmuebles y Muebles a Corto Plazo	0	0	e. Pasivos Diferidos a Corto Plazo (e=e1+e2+e3)	0	0
c3) Anticipo a Proveedores por Adquisición de Bienes Intangibles a Corto Plazo	0	0	e1) Ingresos Cobrados por Adelantado a Corto Plazo	0	0
c4) Anticipo a Contratistas por Obras Públicas a Corto Plazo	0	0	e2) Intereses Cobrados por Adelantado a Corto Plazo	0	0
c5) Otros Derechos a Recibir Bienes o Servicios a Corto Plazo	0	0	e3) Otros Pasivos Diferidos a Corto Plazo	0	0
d. Inventarios (d=d1+d2+d3+d4+d5)	0	0	f. Fondos y Bienes de Terceros en Garantía y/o Administración a Corto Plazo (f=f1+f2+f3+f4+f5+f6)	0	0
d1) Inventario de Mercancías para Venta	0	0	f1) Fondos en Garantía a Corto Plazo	0	0
d2) Inventario de Mercancías Terminadas	0	0	f2) Fondos en Administración a Corto Plazo	0	0
d3) Inventario de Mercancías en Proceso de Elaboración	0	0	f3) Fondos Contingentes a Corto Plazo	0	0
d4) Inventario de Materias Primas, Materiales y Suministros para Producción	0	0	f4) Fondos de Fideicomisos, Mandatos y Contratos Análogos a Corto Plazo	0	0
d5) Bienes en Tránsito	0	0	f5) Otros Fondos de Terceros en Garantía y/o Administración a Corto Plazo	0	0
e. Almacenes	0	0	f6) Valores y Bienes en Garantía a Corto Plazo	0	0
f. Estimación por Pérdida o Deterioro de Activos Circulantes (f=f1+f2)	0	0	g. Provisiones a Corto Plazo (g=g1+g2+g3)	0	0
f1) Estimaciones para Cuentas Incobrables por Derechos a Recibir Efectivo o Equivalentes	0	0	g1) Provisión para Demandas y Juicios a Corto Plazo	0	0
f2) Estimación por Deterioro de Inventarios	0	0	g2) Provisión para Contingencias a Corto Plazo	0	0
g. Otros Activos Circulantes (g=g1+g2+g3+g4)	0	0	g3) Otras Provisiones a Corto Plazo	0	0
g1) Valores en Garantía	0	0	h. Otros Pasivos a Corto Plazo (h=h1+h2+h3)	8	0
g2) Bienes en Garantía (excluye depósitos de fondos)	0	0	h1) Ingresos por Clasificar	0	0
g3) Bienes Derivados de Embargos, Decomisos, Aseguramientos y Dación en Pago	0	0	h2) Recaudación por Participar	0	0
g4) Adquisición con Fondos de Terceros	0	0	h3) Otros Pasivos Circulantes	8	0
IA. Total de Activos Circulantes (IA = a + b + c + d + e + f + g)	359,152	340,167	IIA. Total de Pasivos Circulantes (IIA = a + b + c + d + e + f + g + h)	409,415	367,635
Activo No Circulante			Pasivo No Circulante		
a. Inversiones Financieras a Largo Plazo	0	0	a. Cuentas por Pagar a Largo Plazo	0	0
b. Derechos a Recibir Efectivo o Equivalentes a Largo Plazo	0	0	b. Documentos por Pagar a Largo Plazo	0	0
c. Bienes Inmuebles, Infraestructura y Construcciones en Proceso	0	0	c. Deuda Pública a Largo Plazo	0	0
d. Bienes Muebles	892,331	748,404	d. Pasivos Diferidos a Largo Plazo	0	0
e. Activos Intangibles	0	0	e. Fondos y Bienes de Terceros en Garantía y/o Administración a Largo Plazo	0	0
f. Depreciación, Deterioro y Amortización Acumulada de Bienes	-12,189	0	f. Provisiones a Largo Plazo	0	0
g. Activos Diferidos	0	0	IIIB. Total de Pasivos No Circulantes (IIIB = a + b + c + d + e + f)	0	0
h. Estimación por Pérdida o Deterioro de Activos no Circulantes	0	0	II. Total del Pasivo (II = IIA + IIIB)	409,415	367,635
i. Otros Activos no Circulantes	0	0	HACIENDA PÚBLICA/PATRIMONIO		
IB. Total de Activos No Circulantes (IB = a + b + c + d + e + f + g + h + i)	880,142	748,404	IIIA. Hacienda Pública/Patrimonio Contribuido (IIIA = a + b + c)	0	0
I. Total del Activo (I = IA + IB)	1,239,295	1,088,571	a. Aportaciones	0	0
			b. Donaciones de Capital	0	0
			c. Actualización de la Hacienda Pública/Patrimonio	0	0
			IIIB. Hacienda Pública/Patrimonio Generado (IIIB = a + b + c + d + e)	829,880	720,936
			a. Resultados del Ejercicio (Ahorro/ Desahorro)	111,691	247,535
			b. Resultados de Ejercicios Anteriores	720,936	473,401
			c. Revalúos	0	0
			d. Reservas	0	0
			e. Rectificaciones de Resultados de Ejercicios Anteriores	-2,748	0
			IIIC. Exceso o Insuficiencia en la Actualización de la Hacienda Pública/Patrimonio (IIIC = a + b)	0	0
			a. Resultado por Posición Monetaria	0	0
			b. Resultado por Tenencia de Activos no Monetarios	0	0
			III. Total Hacienda Pública/Patrimonio (III = IIIA + IIIB + IIIC)	829,880	720,936
			IV. Total del Pasivo y Hacienda Pública/Patrimonio (IV = II + III)	1,239,295	1,088,571



Cuenta Pública							
Instituto Municipal de Planeación de Carmen (a)							
Informe Analítico de la Deuda Pública y Otros Pasivos - LDF							
Del 1 de Enero al 31 de Diciembre de 2019 (b)							
(PESOS)							
Denominación de la Deuda Pública y Otros Pasivos	Saldo al 31 de diciembre de 2018 (d)	Disposiciones del Periodo (e)	Amortizaciones del Periodo (f)	Revaluaciones, Reclasificaciones y Otros Ajustes (g)	Saldo Final del Periodo (h=d+e-f+g)	Pago de Intereses del Periodo (i)	Pago de Comisiones y demás costos asociados durante el Periodo (j)
(c)	(d)	(e)	(f)	(g)	h=d+e-f+g	(i)	(j)
1. Deuda Pública (1=A+B)	0	0	0	0	0	0	0
A. Corto Plazo (A=a1+a2+a3)	0	0	0	0	0	0	0
a1) Instituciones de Crédito	0	0	0	0	0	0	0
a2) Títulos y Valores	0	0	0	0	0	0	0
a3) Arrendamientos Financieros	0	0	0	0	0	0	0
B. Largo Plazo (B=b1+b2+b3)	0	0	0	0	0	0	0
b1) Instituciones de Crédito	0	0	0	0	0	0	0
b2) Títulos y Valores	0	0	0	0	0	0	0
b3) Arrendamientos Financieros	0	0	0	0	0	0	0
2. Otros Pasivos	367,635				409,415		
3. Total de la Deuda Pública y Otros Pasivos	367,635	0	0	0	409,415	0	0
4. Deuda Contingente 1 (informativo)	0	0	0	0	0	0	0
A. Deuda Contingente 1	0				0		
B. Deuda Contingente 2	0				0		
C. Deuda Contingente XX	0				0		
5. Valor de Instrumentos Bono Cupón Cero 2 (Informativo)	0	0	0	0	0	0	0
A. Instrumento Bono Cupón Cero 1					0		
B. Instrumento Bono Cupón Cero 2					0		
C. Instrumento Bono Cupón Cero XX					0		

1. Se refiere a cualquier Financiamiento sin fuente o garantía de pago definida, que sea asumida de manera solidaria o subsidiaria por las Entidades Federativas con sus Municipios, organismos descentralizados y empresas de participación estatal mayoritaria y fideicomisos, locales o municipales, y por los Municipios con sus respectivos organismos descentralizados y empresas de participación municipal mayoritaria.

2. Se refiere al valor del Bono Cupón Cero que respalda el pago de los créditos asociados al mismo (Activo).

Obligaciones a Corto Plazo (k)	Monto Contratado (l)	Plazo Pactado (m)	Tasa de Interés (n)	Comisiones y Costos Relacionados (o)	Tasa Efectiva (p)
6. Obligaciones a Corto Plazo (Informativo)	0	0	0	0	0
A. Crédito 1					
B. Crédito 2					
C. Crédito XX					



Cuenta Publica										
Instituto Municipal de Planeación de Carmen (a)										
Informe Analítico de Obligaciones Diferentes de Financiamientos – LDF										
Del 1 de Enero al 31 de Diciembre de 2019 (b)										
(PESOS)										
Denominación de las Obligaciones Diferentes de Financiamiento	Fecha del Contrato	Fecha de inicio de operación del proyecto	Fecha de vencimiento	Monto de la inversión pactado	Plazo pactado	Monto promedio mensual del pago de la contraprestación	Monto promedio mensual del pago de la contraprestación correspondiente al pago de inversión	Monto pagado de la inversión al XX de XXXX de 20XX	Monto pagado de la inversión actualizado al XX de XXXX de 20XX	Saldo pendiente por pagar de la inversión al XX de XXXX de 20XX
(c)	(d)	(e)	(f)	(g)	(h)	(i)	(j)	(k)	(l)	(m = g - l)
A. Asociaciones Público Privadas (APP's) (A=a+b+c+d)	0	0	0	0	0	0	0	0	0	0
a) APP 1										0
b) APP 2										0
c) APP 3										0
d) APP XX										0
B. Otros Instrumentos (B=a+b+c+d)	0	0	0	0	0	0	0	0	0	0
a) Otro Instrumento 1										0
b) Otro Instrumento 2										0
c) Otro Instrumento 3										0
d) Otro Instrumento XX										0
C. Total de Obligaciones Diferentes de Financiamiento (C=A+B)	0	0	0	0	0	0	0	0	0	0



Cuenta Publica
Instituto Municipal de Planeación de Carmen (a)
Balance Presupuestario - LDF
Del 1 de Enero al 31 de Diciembre de 2019 (b)
(PESOS)

Concepto (c)	Estimado/ Aprobado (d)	Devengado	Recaudado/ Pagado
A. Ingresos Totales (A = A1+A2+A3)	2,170,000	2,189,243	2,189,243
A1. Ingresos de Libre Disposición	2,170,000	2,201,001	2,201,001
A2. Transferencias Federales Etiquetadas			
A3. Financiamiento Neto	0	-11,758	-11,758
B. Egresos Presupuestarios¹ (B = B1+B2)	2,170,000	2,221,048	2,221,048
B1. Gasto No Etiquetado (sin incluir Amortización de la Deuda Pública)	2,170,000	2,221,048	2,221,048
B2. Gasto Etiquetado (sin incluir Amortización de la Deuda Pública)			
C. Remanentes del Ejercicio Anterior (C = C1 + C2)		0	0
C1. Remanentes de Ingresos de Libre Disposición aplicados en el periodo			
C2. Remanentes de Transferencias Federales Etiquetadas aplicados en el periodo			
I. Balance Presupuestario (I = A - B + C)	0	-31,805	-31,805
II. Balance Presupuestario sin Financiamiento Neto (II = I - A3)	0	-20,047	-20,047
III. Balance Presupuestario sin Financiamiento Neto y sin Remanentes del Ejercicio Anterior (III = II - C)	0	-20,047	-20,047

Concepto	Aprobado	Devengado	Pagado
E. Intereses, Comisiones y Gastos de la Deuda (E = E1+E2)	0	0	0
E1. Intereses, Comisiones y Gastos de la Deuda con Gasto No Etiquetado			
E2. Intereses, Comisiones y Gastos de la Deuda con Gasto Etiquetado			
IV. Balance Primario (IV = III - E)	0	-20,047	-20,047

Concepto	Estimado/ Aprobado	Devengado	Recaudado/ Pagado
F. Financiamiento (F = F1 + F2)	0	0	0
F1. Financiamiento con Fuente de Pago de Ingresos de Libre Disposición			
F2. Financiamiento con Fuente de Pago de Transferencias Federales Etiquetadas			
G. Amortización de la Deuda (G = G1 + G2)	0	11,758	11,758
G1. Amortización de la Deuda Pública con Gasto No Etiquetado	0	11,758	11,758
G2. Amortización de la Deuda Pública con Gasto Etiquetado			
A3. Financiamiento Neto (A3 = F - G)	0	-11,758	-11,758

Concepto	Estimado/ Aprobado	Devengado	Recaudado/ Pagado
A1. Ingresos de Libre Disposición	2,170,000	2,201,001	2,201,001
A3.1 Financiamiento Neto con Fuente de Pago de Ingresos de Libre Disposición (A3.1 = F1 - G1)	0	-11,758	-11,758
F1. Financiamiento con Fuente de Pago de Ingresos de Libre Disposición	0	0	0
G1. Amortización de la Deuda Pública con Gasto No Etiquetado	0	11,758	11,758
B1. Gasto No Etiquetado (sin incluir Amortización de la Deuda Pública)	2,170,000	2,221,048	2,221,048
C1. Remanentes de Ingresos de Libre Disposición aplicados en el periodo		0	0
V. Balance Presupuestario de Recursos Disponibles (V = A1 + A3.1 - B1 + C1)	0	-31,805	-31,805
VI. Balance Presupuestario de Recursos Disponibles sin Financiamiento Neto (VI = V - A3.1)	0	-20,047	-20,047

Concepto	Estimado/ Aprobado	Devengado	Recaudado/ Pagado
A2. Transferencias Federales Etiquetadas	0	0	0
A3.2 Financiamiento Neto con Fuente de Pago de Transferencias Federales Etiquetadas (A3.2 = F2 - G2)	0	0	0
F2. Financiamiento con Fuente de Pago de Transferencias Federales Etiquetadas	0	0	0
G2. Amortización de la Deuda Pública con Gasto Etiquetado	0	0	0
B2. Gasto Etiquetado (sin incluir Amortización de la Deuda Pública)	0	0	0
C2. Remanentes de Transferencias Federales Etiquetadas aplicados en el periodo		0	0
VII. Balance Presupuestario de Recursos Etiquetados (VII = A2 + A3.2 - B2 + C2)	0	0	0
VIII. Balance Presupuestario de Recursos Etiquetados sin Financiamiento Neto (VIII = VII - A3.2)	0	0	0



Handwritten signature or initials in blue ink.

Cuenta Pública
Instituto Municipal de Planeación de Carmen (a)
Estado Analítico de Ingresos Detallado - LDF
Del 1 de Enero al 31 de Diciembre de 2019 (b)
(PESOS)

Concepto (c)	Ingreso					Diferencia (e)
	Estimado (d)	Ampliaciones/ (Reducciones)	Modificado	Devengado	Recaudado	
Ingresos de Libre Disposición						
A. Impuestos			0			0
B. Cuotas y Aportaciones de Seguridad Social			0			0
C. Contribuciones de Mejoras			0			0
D. Derechos			0			0
E. Productos	0	0	0	0	0	0
F. Aprovechamientos			0			0
G. Ingresos por Ventas de Bienes y Prestación Servicios			0			0
H. Participaciones			0			0
(H=h1+h2+h3+h4+h5+h6+h7+h8+h9+h10+h11)	0	0	0	0	0	0
h1) Fondo General de Participaciones			0			0
h2) Fondo de Fomento Municipal			0			0
h3) Fondo de Fiscalización y Recaudación			0			0
h4) Fondo de Compensación			0			0
h5) Fondo de Extracción de Hidrocarburos			0			0
h6) Impuesto Especial Sobre Producción y Servicios			0			0
h7) 0.136% de la Recaudación Federal Participable			0			0
h8) 3.17% Sobre Extracción de Patrón			0			0
h9) Gasolinas y Diésel			0			0
h10) Fondo del Impuesto Sobre la Renta			0			0
h11) Fondo de Estabilización de los Ingresos de las Entidades Federativas			0			0
I. Incentivos Derivados de la Colaboración Fiscal (I=i1+i2+i3+i4+i5)	0	0	0	0	0	0
i1) Tenencia o Uso de Vehículos			0			0
i2) Fondo de Compensación ISAN			0			0
i3) Impuesto Sobre Automóviles Nuevos			0			0
i4) Fondo de Compensación de Repecos-Intermedios			0			0
i5) Otros Incentivos Económicos			0			0
J. Transferencias y Asignaciones	2,170,000	392,668	2,562,668	2,201,001	2,201,001	31,001
K. Convenios	0	0	0	0	0	0
k1) Otros Convenios y Subsidios			0			0
L. Otros Ingresos de Libre Disposición (L=l1+l2)	0	0	0	0	0	0
l1) Participaciones en Ingresos Locales			0			0
l2) Otros Ingresos de Libre Disposición			0			0
I. Total de Ingresos de Libre Disposición (I=A+B+C+D+E+F+G+H+I+J+K+L)	2,170,000	392,668	2,562,668	2,201,001	2,201,001	31,001
Ingresos Excedentes de Ingresos de Libre Disposición						
Transferencias Federales Etiquetadas						
A. Aportaciones (A=a1+a2+a3+a4+a5+a6+a7+a8)	0	0	0	0	0	0
a1) Fondo de Aportaciones para la Nómina Educativa y Gasto Operativo			0			0
a2) Fondo de Aportaciones para los Servicios de Salud			0			0
a3) Fondo de Aportaciones para la Infraestructura Social			0			0
a4) Fondo de Aportaciones para el Fortalecimiento de los Municipios y de las Demarcaciones Territoriales del Distrito Federal			0			0
a5) Fondo de Aportaciones Múltiples			0			0
a6) Fondo de Aportaciones para la Educación Tecnológica y de Adultos			0			0
a7) Fondo de Aportaciones para la Seguridad Pública de los Estados y del Distrito Federal			0			0
a8) Fondo de Aportaciones para el Fortalecimiento de las Entidades Federativas			0			0
B. Convenios (B=b1+b2+b3+b4)	0	0	0	0	0	0
b1) Convenios de Protección Social en Salud			0			0
b2) Convenios de Descentralización			0			0
b3) Convenios de Reasignación			0			0
b4) Otros Convenios y Subsidios			0			0
C. Fondos Distintos de Aportaciones (C=c1+c2)	0	0	0	0	0	0
c1) Fondo para Entidades Federativas y Municipios Productores de Hidrocarburos			0			0
c2) Fondo Minero			0			0



8

4

Cuenta Publica						
Instituto Municipal de Planeación de Carmen (a)						
Estado Analítico de Ingresos Detallado - LDF						
Del 1 de Enero al 31 de Diciembre de 2019 (b)						
(PESOS)						
Concepto (c)	Ingreso					Diferencia (e)
	Estimado (d)	Ampliaciones/ (Reducciones)	Modificado	Devengado	Recaudado	
D. Transferencias, Asignaciones, Subsidios y Subvenciones, y Pensiones y Jubilaciones			0			0
E. Otras Transferencias Federales Etiquetadas			0			0
II. Total de Transferencias Federales Etiquetadas (II = A + B + C + D + E)	0	0	0	0	0	0
III. Ingresos Derivados de Financiamientos (III = A)	0	0	0	0	0	0
A. Ingresos Derivados de Financiamientos			0			0
IV. Total de Ingresos (IV = I + II + III)	2,170,000	392,668	2,562,668	2,201,001	2,201,001	31,001
Datos Informativos						
1. Ingresos Derivados de Financiamientos con Fuente de Pago de Ingresos de Libre Disposición			0			0
2. Ingresos Derivados de Financiamientos con Fuente de Pago de Transferencias Federales Etiquetadas			0			0
3. Ingresos Derivados de Financiamientos (3 = 1 + 2)	0	0	0	0	0	0



Cuenta Pública						
Instituto Municipal de Planeación de Carmen (a)						
Estado Analítico del Ejercicio del Presupuesto de Egresos Detallado - LDF						
Clasificación por Objeto del Gasto (Capítulo y Concepto)						
Del 1 de Enero al 31 de Diciembre de 2019 (b)						
(PESOS)						
Concepto (c)	Egresos					Subejercicio (e)
	Aprobado (d)	Ampliaciones/ (Reducciones)	Modificado	Devengado	Pagado	
I. Gasto No Etiquetado (I=A+B+C+D+E+F+G+H+I)	2,170,000	392,668	2,562,668	2,232,806	2,232,806	329,862
A. Servicios Personales (A=a1+a2+a3+a4+a5+a6+a7)	1,929,663	169,546	2,099,209	1,886,534	1,886,534	212,675
a1) Remuneraciones al Personal de Carácter Permanente	1,693,094	82,213	1,775,307	1,664,438	1,664,438	110,869
a2) Remuneraciones al Personal de Carácter Transitorio	0	2,000	2,000	1,200	1,200	800
a3) Remuneraciones Adicionales y Especiales	236,569	85,333	321,902	220,896	220,896	101,006
a4) Seguridad Social	0	0	0	0	0	0
a5) Otras Prestaciones Sociales y Económicas	0	0	0	0	0	0
a6) Previsiones	0	0	0	0	0	0
a7) Pago de Estímulos a Servidores Públicos	0	0	0	0	0	0
B. Materiales y Suministros (B=b1+b2+b3+b4+b5+b6+b7+b8+b9)	95,000	21,909	116,909	80,905	80,905	36,004
b1) Materiales de Administración, Emisión de Documentos y Artículos Oficiales	52,500	-6,526	45,974	24,824	24,824	21,150
b2) Alimentos y Utensilios	0	13,882	13,882	13,541	13,541	341
b3) Materias Primas y Materiales de Producción y Comercialización	0	0	0	0	0	0
b4) Materiales y Artículos de Construcción y de Reparación	0	5,365	5,365	5,182	5,182	183
b5) Productos Químicos, Farmacéuticos y de Laboratorio	0	0	0	0	0	0
b6) Combustibles, Lubricantes y Aditivos	32,500	-10,134	22,366	11,588	11,588	10,778
b7) Vestuario, Blancos, Prendas de Protección y Artículos Deportivos	0	4,293	4,293	4,293	4,293	0
b8) Materiales y Suministros Para Seguridad	0	0	0	0	0	0
b9) Herramientas, Refacciones y Accesorios Menores	10,000	15,029	25,029	21,478	21,478	3,551
C. Servicios Generales (C=c1+c2+c3+c4+c5+c6+c7+c8+c9)	145,337	40,330	185,667	109,682	109,682	75,985
c1) Servicios Básicos	37,300	-5,029	32,271	20,681	20,681	11,590
c2) Servicios de Amendamiento	0	0	0	0	0	0
c3) Servicios Profesionales, Científicos, Técnicos y Otros Servicios	0	4,501	4,501	3,900	3,900	601
c4) Servicios Financieros, Bancarios y Comerciales	12,158	2,158	14,316	8,112	8,112	6,204
c5) Servicios de Instalación, Reparación, Mantenimiento y Conservación	1,131	45,474	46,605	20,399	20,399	26,207
c6) Servicios de Comunicación Social y Publicidad	0	0	0	0	0	0
c7) Servicios de Traslado y Viáticos	65,842	-24,926	40,916	17,610	17,610	23,306
c8) Servicios Oficiales	0	534	534	534	534	0
c9) Otros Servicios Generales	28,906	17,618	46,524	38,446	38,446	8,078
D. Transferencias, Asignaciones, Subsidios y Otras Ayudas (D=d1+d2+d3+d4+d5+d6+d7+d8+d9)	0	0	0	0	0	0
d1) Transferencias Internas y Asignaciones al Sector Público	0	0	0	0	0	0
d2) Transferencias al Resto del Sector Público	0	0	0	0	0	0
d3) Subsidios y Subvenciones	0	0	0	0	0	0
d4) Ayudas Sociales	0	0	0	0	0	0
d5) Pensiones y Jubilaciones	0	0	0	0	0	0
d6) Transferencias a Fideicomisos, Mandatos y Otros Análogos	0	0	0	0	0	0
d7) Transferencias a la Seguridad Social	0	0	0	0	0	0
d8) Donativos	0	0	0	0	0	0
d9) Transferencias al Exterior	0	0	0	0	0	0
E. Bienes Muebles, Inmuebles e Intangibles (E=e1+e2+e3+e4+e5+e6+e7+e8+e9)	0	149,125	149,125	143,927	143,927	5,198
e1) Mobiliario y Equipo de Administración	0	135,025	135,025	129,827	129,827	5,198
e2) Mobiliario y Equipo Educativo y Recreativo	0	0	0	0	0	0
e3) Equipo e Instrumental Médico y de Laboratorio	0	0	0	0	0	0
e4) Vehículos y Equipo de Transporte	0	0	0	0	0	0
e5) Equipo de Defensa y Seguridad	0	0	0	0	0	0
e6) Maquinaria, Otros Equipos y Herramientas	0	14,100	14,100	14,100	14,100	0
e7) Activos Biológicos	0	0	0	0	0	0
e8) Bienes Inmuebles	0	0	0	0	0	0
e9) Activos Intangibles	0	0	0	0	0	0
F. Inversión Pública (F=f1+f2+f3)	0	0	0	0	0	0
f1) Obra Pública en Bienes de Dominio Público	0	0	0	0	0	0
f2) Obra Pública en Bienes Propios	0	0	0	0	0	0
f3) Proyectos Productivos y Acciones de Fomento	0	0	0	0	0	0
G. Inversiones Financieras y Otras Provisiones (G=g1+g2+g3+g4+g5+g6+g7)	0	0	0	0	0	0
g1) Inversiones Para el Fomento de Actividades Productivas	0	0	0	0	0	0
g2) Acciones y Participaciones de Capital	0	0	0	0	0	0
g3) Compra de Títulos y Valores	0	0	0	0	0	0
g4) Concesión de Préstamos	0	0	0	0	0	0
g5) Inversiones en Fideicomisos, Mandatos y Otros Análogos	0	0	0	0	0	0
Fideicomiso de Desastres Naturales (Informativo)	0	0	0	0	0	0
g6) Otras Inversiones Financieras	0	0	0	0	0	0
g7) Provisiones para Contingencias y Otras Erogaciones Especiales	0	0	0	0	0	0
H. Participaciones y Aportaciones (H=h1+h2+h3)	0	0	0	0	0	0
h1) Participaciones	0	0	0	0	0	0
h2) Aportaciones	0	0	0	0	0	0
h3) Convenios	0	0	0	0	0	0
I. Deuda Pública (I=i1+i2+i3+i4+i5+i6+i7)	0	11,758	11,758	11,758	11,758	0
i1) Amortización de la Deuda Pública	0	0	0	0	0	0
i2) Intereses de la Deuda Pública	0	0	0	0	0	0
i3) Comisiones de la Deuda Pública	0	0	0	0	0	0
i4) Gastos de la Deuda Pública	0	0	0	0	0	0
i5) Costo por Coberturas	0	0	0	0	0	0
i6) Apoyos Financieros	0	0	0	0	0	0
i7) Adeudos de Ejercicios Fiscales Anteriores (ADEFAS)	0	11,758	11,758	11,758	11,758	0

8

Cuenta Pública						
Instituto Municipal de Planeación de Carmen (a)						
Estado Analítico del Ejercicio del Presupuesto de Egresos Detallado - LDF						
Clasificación por Objeto del Gasto (Capítulo y Concepto)						
Del 1 de Enero al 31 de Diciembre de 2019 (b)						
(PESOS)						
Concepto (c)	Egresos					Subejercicio (e)
	Aprobado (d)	Ampliaciones/ (Reducciones)	Modificado	Devengado	Pagado	
II. Gasto Etiquetado (II=A+B+C+D+E+F+G+H+I)	0	0	0	0	0	0
A. Servicios Personales (A=a1+a2+a3+a4+a5+a6+a7)	0	0	0	0	0	0
a1) Remuneraciones al Personal de Carácter Permanente						
a2) Remuneraciones al Personal de Carácter Transitorio						
a3) Remuneraciones Adicionales y Especiales						
a4) Seguridad Social						
a5) Otras Prestaciones Sociales y Económicas						
a6) Previsiones						
a7) Pago de Estímulos a Servidores Públicos						
B. Materiales y Suministros (B=b1+b2+b3+b4+b5+b6+b7+b8+b9)	0	0	0	0	0	0
b1) Materiales de Administración, Emisión de Documentos y Artículos Oficiales						
b2) Alimentos y Utensilios						
b3) Materias Primas y Materiales de Producción y Comercialización						
b4) Materiales y Artículos de Construcción y de Reparación						
b5) Productos Químicos, Farmacéuticos y de Laboratorio						
b6) Combustibles, Lubricantes y Aditivos						
b7) Vestuario, Blancos, Prendas de Protección y Artículos Deportivos						
b8) Materiales y Suministros Para Seguridad						
b9) Herramientas, Refacciones y Accesorios Menores						
C. Servicios Generales (C=c1+c2+c3+c4+c5+c6+c7+c8+c9)	0	0	0	0	0	0
c1) Servicios Básicos						
c2) Servicios de Arrendamiento						
c3) Servicios Profesionales, Científicos, Técnicos y Otros Servicios						
c4) Servicios Financieros, Bancarios y Comerciales						
c5) Servicios de Instalación, Reparación, Mantenimiento y Conservación						
c6) Servicios de Comunicación Social y Publicidad						
c7) Servicios de Traslado y Viáticos						
c8) Servicios Oficiales						
c9) Otros Servicios Generales						
D. Transferencias, Asignaciones, Subsidios y Otras Ayudas (D=d1+d2+d3+d4+d5+d6+d7+d8+d9)	0	0	0	0	0	0
d1) Transferencias Internas y Asignaciones al Sector Público						
d2) Transferencias al Resto del Sector Público						
d3) Subsidios y Subvenciones						
d4) Ayudas Sociales						
d5) Pensiones y Jubilaciones						
d6) Transferencias a Fideicomisos, Mandatos y Otros Análogos						
d7) Transferencias a la Seguridad Social						
d8) Donativos						
d9) Transferencias al Exterior						
E. Bienes Muebles, Inmuebles e Intangibles (E=e1+e2+e3+e4+e5+e6+e7+e8+e9)	0	0	0	0	0	0
e1) Mobiliario y Equipo de Administración						
e2) Mobiliario y Equipo Educativo y Recreativo						
e3) Equipo e Instrumental Médico y de Laboratorio						
e4) Vehículos y Equipo de Transporte						
e5) Equipo de Defensa y Seguridad						
e6) Maquinaria, Otros Equipos y Herramientas						
e7) Activos Biológicos						
e8) Bienes Inmuebles						
e9) Activos Intangibles						
F. Inversión Pública (F=f1+f2+f3)	0	0	0	0	0	0
f1) Obra Pública en Bienes de Dominio Público						
f2) Obra Pública en Bienes Propios						
f3) Proyectos Productivos y Acciones de Fomento						
G. Inversiones Financieras y Otras Provisiones (G=g1+g2+g3+g4+g5+g6+g7)	0	0	0	0	0	0
g1) Inversiones Para el Fomento de Actividades Productivas						
g2) Acciones y Participaciones de Capital						
g3) Compra de Títulos y Valores						
g4) Concesión de Préstamos						
g5) Inversiones en Fideicomisos, Mandatos y Otros Análogos						
Fideicomiso de Desastres Naturales (Informativo)						
g6) Otras Inversiones Financieras						
g7) Provisiones para Contingencias y Otras Erogaciones Especiales						
H. Participaciones y Aportaciones (H=h1+h2+h3)	0	0	0	0	0	0
h1) Participaciones						
h2) Aportaciones						
h3) Convenios						
I. Deuda Pública (I=i1+i2+i3+i4+i5+i6+i7)	0	0	0	0	0	0
i1) Amortización de la Deuda Pública						
i2) Intereses de la Deuda Pública						
i3) Comisiones de la Deuda Pública						
i4) Gastos de la Deuda Pública						
i5) Costo por Coberturas						
i6) Apoyos Financieros						
i7) Adeudos de Ejercicios Fiscales Anteriores (ADEFAS)						
III. Total de Egresos (III = I + II)	2,170,000	392,668	2,562,668	2,232,806	2,232,806	329,862

Cuenta Publica						
Instituto Municipal de Planeación de Carmen (a)						
Estado Analítico del Ejercicio del Presupuesto de Egresos Detallado - LDF						
Clasificación Administrativa						
Del 1 de Enero al 31 de Diciembre de 2019 (b)						
(PESOS)						
Concepto (c)	Egresos					Subejercicio (e)
	Aprobado (d)	Ampliaciones/ (Reducciones)	Modificado	Devengado	Pagado	
I. Gasto No Etiquetado (I=A+B+C+D+E+F+G+H)	2,170,000	392,668	2,562,668	2,232,806	2,232,806	329,862
DIRECCIÓN	872,293	381,614	1,253,907	1,160,210	1,160,210	93,697
COORDINACION ADMINISTRATIVA	325,219	10,054	335,273	296,174	296,174	39,099
COORDINACION DE EVALUACION Y SEGUIMIENTO	531,278	0	531,278	421,047	421,047	110,231
PROYECTOS	319,088	1,000	320,088	244,318	244,318	75,770
INFORMATICA	122,121	0	122,121	111,057	111,057	11,064
						0
						0
						0
II. Gasto Etiquetado (II=A+B+C+D+E+F+G+H)	0	0	0	0	0	0
						0
						0
						0
						0
						0
						0
						0
						0
						0
						0
						0
III. Total de Egresos (III = I + II)	2,170,000	392,668	2,562,668	2,232,806	2,232,806	329,862



Cuenta Publica						
Instituto Municipal de Planeación de Carmen (a)						
Estado Analítico del Ejercicio del Presupuesto de Egresos Detallado - LDF						
Clasificación Funcional (Finalidad y Función)						
Del 1 de Enero al 31 de Diciembre de 2019 (b)						
(PESOS)						
Concepto (c)	Egresos					Subejercicio (e)
	Aprobado (d)	Ampliaciones/ (Reducciones)	Modificado	Devengado	Pagado	
I. Gasto No Etiquetado (I=A+B+C+D)	2,170,000	392,668	2,562,668	2,232,806	2,232,806	329,862
A. Gobierno (A=a1+a2+a3+a4+a5+a6+a7+a8)	2,170,000	392,668	2,562,668	2,232,806	2,232,806	329,862
a1) Legislación			0			0
a2) Justicia			0			0
a3) Coordinación de la Política de Gobierno	2,170,000	392,668	2,562,668	2,232,806	2,232,806	329,862
a4) Relaciones Exteriores			0			0
a5) Asuntos Financieros y Hacendarios			0			0
a6) Seguridad Nacional			0			0
a7) Asuntos de Orden Público y de Seguridad Interior			0			0
a8) Otros Servicios Generales			0			0
B. Desarrollo Social (B=b1+b2+b3+b4+b5+b6+b7)	0	0	0	0	0	0
b1) Protección Ambiental			0			0
b2) Vivienda y Servicios a la Comunidad			0			0
b3) Salud			0			0
b4) Recreación, Cultura y Otras Manifestaciones Sociales			0			0
b5) Educación			0			0
b6) Protección Social			0			0
b7) Otros Asuntos Sociales			0			0
C. Desarrollo Económico (C=c1+c2+c3+c4+c5+c6+c7+c8+c9)	0	0	0	0	0	0
c1) Asuntos Económicos, Comerciales y Laborales en General			0			0
c2) Agropecuaria, Silvicultura, Pesca y Caza			0			0
c3) Combustibles y Energía			0			0
c4) Minería, Manufacturas y Construcción			0			0
c5) Transporte			0			0
c6) Comunicaciones			0			0
c7) Turismo			0			0
c8) Ciencia, Tecnología e Innovación			0			0
c9) Otras Industrias y Otros Asuntos Económicos			0			0
D. Otras No Clasificadas en Funciones Anteriores (D=d1+d2+d3+d4)	0	0	0	0	0	0
d1) Transacciones de la Deuda Pública / Costo Financiero de la Deuda			0			0
d2) Transferencias, Participaciones y Aportaciones Entre Diferentes Niveles y Ordenes de Gobierno			0			0
d3) Saneamiento del Sistema Financiero			0			0
d4) Adeudos de Ejercicios Fiscales Anteriores			0			0
II. Gasto Etiquetado (I=A+B+C+D)	0	0	0	0	0	0
A. Gobierno (A=a1+a2+a3+a4+a5+a6+a7+a8)	0	0	0	0	0	0
a1) Legislación			0			0
a2) Justicia			0			0
a3) Coordinación de la Política de Gobierno			0			0
a4) Relaciones Exteriores			0			0
a5) Asuntos Financieros y Hacendarios			0			0
a6) Seguridad Nacional			0			0
a7) Asuntos de Orden Público y de Seguridad Interior			0			0
a8) Otros Servicios Generales			0			0
B. Desarrollo Social (B=b1+b2+b3+b4+b5+b6+b7)	0	0	0	0	0	0
b1) Protección Ambiental			0			0
b2) Vivienda y Servicios a la Comunidad			0			0
b3) Salud			0			0
b4) Recreación, Cultura y Otras Manifestaciones Sociales			0			0
b5) Educación			0			0
b6) Protección Social			0			0
b7) Otros Asuntos Sociales			0			0
C. Desarrollo Económico (C=c1+c2+c3+c4+c5+c6+c7+c8+c9)	0	0	0	0	0	0
c1) Asuntos Económicos, Comerciales y Laborales en General			0			0
c2) Agropecuaria, Silvicultura, Pesca y Caza			0			0
c3) Combustibles y Energía			0			0
c4) Minería, Manufacturas y Construcción			0			0
c5) Transporte			0			0
c6) Comunicaciones			0			0
c7) Turismo			0			0
c8) Ciencia, Tecnología e Innovación			0			0
c9) Otras Industrias y Otros Asuntos Económicos			0			0

Cuenta Publica						
Instituto Municipal de Planeación de Carmen (a)						
Estado Analítico del Ejercicio del Presupuesto de Egresos Detallado - LDF						
Clasificación Funcional (Finalidad y Función)						
Del 1 de Enero al 31 de Diciembre de 2019 (b)						
(PESOS)						
Concepto (c)	Egresos					Subejercicio (e)
	Aprobado (d)	Ampliaciones/ (Reducciones)	Modificado	Devengado	Pagado	
D. Otras No Clasificadas en Funciones Anteriores (D=d1+d2+d3+d4)	0	0	0	0	0	0
d1) Transacciones de la Deuda Publica / Costo Financiero de la Deuda			0			0
d2) Transferencias, Participaciones y Aportaciones Entre Diferentes Niveles y Ordenes de Gobierno			0			0
d3) Saneamiento del Sistema Financiero			0			0
d4) Adeudos de Ejercicios Fiscales Anteriores			0			0
III. Total de Egresos (III = I + II)	2,170,000	392,668	2,562,668	2,232,806	2,232,806	329,862



Cuenta Publica						
Instituto Municipal de Planeación de Carmen (a)						
Estado Analítico del Ejercicio del Presupuesto de Egresos Detallado - LDF						
Clasificación de Servicios Personales por Categoría						
Del 1 de Enero al 31 de Diciembre de 2019 (b)						
(PESOS)						
Concepto (c)	Egresos					Subejercicio (e)
	Aprobado (d)	Ampliaciones/ (Reducciones)	Modificado	Devengado	Pagado	
I. Gasto No Etiquetado (I=A+B+C+D+E+F)	1,929,663	169,546	2,099,209	1,886,534	1,886,534	212,675
A. Personal Administrativo y de Servicio Público	1,929,663	169,546	2,099,209	1,886,534	1,886,534	212,675
B. Magisterio			0			0
C. Servicios de Salud (C=c1+c2)	0	0	0	0	0	0
c1) Personal Administrativo			0			0
c2) Personal Médico, Paramédico y afin			0			0
D. Seguridad Pública			0			0
E. Gastos asociados a la implementación de nuevas leyes federales o reformas a las mismas (E = e1 + e2)	0	0	0	0	0	0
e1) Nombre del Programa o Ley 1			0			0
e2) Nombre del Programa o Ley 2			0			0
F. Sentencias laborales definitivas			0			0
II. Gasto Etiquetado (II=A+B+C+D+E+F)	0	0	0	0	0	0
A. Personal Administrativo y de Servicio Público			0			0
B. Magisterio			0			0
C. Servicios de Salud (C=c1+c2)	0	0	0	0	0	0
c1) Personal Administrativo			0			0
c2) Personal Médico, Paramédico y afin			0			0
D. Seguridad Pública			0			0
E. Gastos asociados a la implementación de nuevas leyes federales o reformas a las mismas (E = e1 + e2)	0	0	0	0	0	0
e1) Nombre del Programa o Ley 1			0			0
e2) Nombre del Programa o Ley 2			0			0
F. Sentencias laborales definitivas			0			0
III. Total del Gasto en Servicios Personales (III = I + II)	1,929,663	169,546	2,099,209	1,886,534	1,886,534	212,675



Handwritten signature and initials in blue ink.

Instituto Municipal de Planeación de Carmen (a)
Guía de Cumplimiento de la Ley de Disciplina Financiera de las Entidades Federativas y Municipios
Del 1 de enero al 31 de diciembre de 2020 (b)

Indicadores de Observancia (c)	Implementación		Resultado		Fundamento (h)	Comentarios (i)
	SI	NO	Monto o valor (f)	Unidad (pesos/porcentaje) (g)		
	Mecanismo de Verificación (d)	Fecha estimada de cumplimiento (e)				
INDICADORES PRESUPUESTARIOS						
A. INDICADORES CUANTITATIVOS						
1 Balance Presupuestario Sostenible (j)						
a. Propuesto	Iniciativa de Ley de Ingresos y Proyecto de Presupuesto de Egresos			pesos	Art. 6 y 19 de la LDF	
b. Aprobado	Ley de Ingresos y Presupuesto de Egresos			pesos	Art. 6 y 19 de la LDF	
c. Ejercicio	Cuenta Pública / Formato 4 LDF			pesos	Art. 6 y 19 de la LDF	
2 Balance Presupuestario de Recursos Disponibles Sostenible (k)						
a. Propuesto	Iniciativa de Ley de Ingresos y Proyecto de Presupuesto de Egresos			pesos	Art. 6 y 19 de la LDF	
b. Aprobado	Ley de Ingresos y Presupuesto de Egresos			pesos	Art. 6 y 19 de la LDF	
c. Ejercicio	Cuenta Pública / Formato 4 LDF			pesos	Art. 6 y 19 de la LDF	
3 Financiamiento Neto dentro del Techo de Financiamiento Neto (l)						
a. Propuesto	Iniciativa de Ley de Ingresos			pesos	Art. 6, 19 y 46 de la LDF	
b. Aprobado	Ley de Ingresos			pesos	Art. 6, 19 y 46 de la LDF	
c. Ejercicio	Cuenta Pública / Formato 4 LDF			pesos	Art. 6, 19 y 46 de la LDF	
4 Recursos destinados a la atención de desastres naturales						
a. Asignación al fideicomiso para desastres naturales (m)						
a.1 Aprobado	Reporte Trim. Formato 6 a)			pesos	Art. 9 de la LDF	
a.2 Pagado	Cuenta Pública / Formato 6 a)			pesos	Art. 9 de la LDF	
b. Aportación promedio realizada por la Entidad Federativa durante los 5 ejercicios previos, para infraestructura dañada por desastres naturales (n)	Autorizaciones de recursos aprobados por el FONDEN			pesos	Art. 9 de la LDF	
c. Saldo del fideicomiso para desastres naturales (o)	Cuenta Pública / Auxiliar de Cuentas			pesos	Art. 9 de la LDF	
d. Costo promedio de los últimos 5 ejercicios de la reconstrucción de infraestructura dañada por desastres naturales (p)	Autorizaciones de recursos aprobados por el FONDEN			pesos	Art. 9 de la LDF	
5 Techo para servicios personales (q)						
a. Asignación en el Presupuesto de Egresos	Reporte Trim. Formato 6 d)			pesos	Art. 10 y 21 de la LDF	
b. Ejercicio	Reporte Trim. Formato 6 d)			pesos	Art. 13 fracc. V y 21 de la LDF	
6 Previsiones de gasto para compromisos de pago derivados de APPs (r)						
a. Asignación en el Presupuesto de Egresos	Presupuesto de Egresos			pesos	Art. 11 y 21 de la LDF	
7 Techo de ADEFAS para el ejercicio fiscal (s)						
a. Propuesto	Proyecto de Presupuesto de Egresos			pesos	Art. 12 y 20 de la LDF	
b. Aprobado	Reporte Trim. Formato 6 a)			pesos	Art. 12 y 20 de la LDF	
c. Ejercicio	Cuenta Pública / Formato 6 a)			pesos	Art. 12 y 20 de la LDF	
B. INDICADORES CUALITATIVOS						
1 Iniciativa de Ley de Ingresos y Proyecto de Presupuesto de Egresos						
a. Objetivos anuales, estrategias y metas para el ejercicio fiscal (t)	Iniciativa de Ley de Ingresos y Proyecto de Presupuesto de Egresos				Art. 5 y 18 de la LDF	
b. Proyecciones de ejercicios posteriores (u)	Iniciativa de Ley de Ingresos y Proyecto de Presupuesto de Egresos / Formatos 7 a) y b)				Art. 5 y 18 de la LDF	
c. Descripción de riesgos relevantes y propuestas de acción para enfrentarlos (v)	Iniciativa de Ley de Ingresos y Proyecto de Presupuesto de Egresos				Art. 5 y 18 de la LDF	
d. Resultados de ejercicios fiscales anteriores y el ejercicio fiscal en cuestión (w)	Iniciativa de Ley de Ingresos y Proyecto de Presupuesto de Egresos / Formatos 7 c) y d)				Art. 5 y 18 de la LDF	
e. Estudio actuarial de las pensiones de sus trabajadores (x)	Proyecto de Presupuesto de Egresos / Formato 8				Art. 5 y 18 de la LDF	
2 Balance Presupuestario de Recursos Disponibles, en caso de ser negativo						
a. Razones excepcionales que justifican el Balance Presupuestario de Recursos Disponibles negativo (y)	Iniciativa de Ley de Ingresos o Proyecto de Presupuesto de Egresos				Art. 6 y 19 de la LDF	
b. Fuente de recursos para cubrir el Balance Presupuestario de Recursos Disponibles negativo (z)	Iniciativa de Ley de Ingresos o Proyecto de Presupuesto de Egresos				Art. 6 y 19 de la LDF	
c. Número de ejercicios fiscales y acciones necesarias para cubrir el Balance Presupuestario de Recursos Disponibles negativo (aa)	Iniciativa de Ley de Ingresos o Proyecto de Presupuesto de Egresos				Art. 6 y 19 de la LDF	
d. Informes Trimestrales sobre el avance de las acciones para recuperar el Balance Presupuestario de Recursos Disponibles (bb)	Reporte Trim. y Cuenta Pública				Art. 6 y 19 de la LDF	
3 Personales						
a. Remuneraciones de los servidores públicos (cc)	Proyecto de Presupuesto				Art. 10 y 21 de la LDF	
b. Previsiones salariales y económicas para cubrir incrementos salariales, creación de plazas y otros (dd)	Proyecto de Presupuesto				Art. 10 y 21 de la LDF	
INDICADORES DEL EJERCICIO PRESUPUESTARIO						
A. INDICADORES CUANTITATIVOS						
1 Ingresos Excedentes derivados de Ingresos de Libre Disposición						
a. Monto de Ingresos Excedentes derivados de ILD (ee)	Cuenta Pública / Formato 5			pesos	Art. 14 y 21 de la LDF	
b. Monto de Ingresos Excedentes derivados de ILD destinados al fin del A.14, fracción I de la LDF (ff)	Cuenta Pública			pesos	Art. 14 y 21 de la LDF	
c. Monto de Ingresos Excedentes derivados de ILD destinados al fin del A.14, fracción II, a) de la LDF (gg)	Cuenta Pública			pesos	Art. 14 y 21 de la LDF	
d. Monto de Ingresos Excedentes derivados de ILD destinados al fin del A.14, fracción II, b) de la LDF (hh)	Cuenta Pública			pesos	Art. 14 y 21 de la LDF	
e. Monto de Ingresos Excedentes derivados de ILD destinados al fin del artículo noveno transitorio de la LDF (i)				pesos	Art. Noveno Transitorio de la LDF	
B. INDICADORES CUALITATIVOS						


Impulso
Carmen

Instituto Municipal de Planeación de Carmen (a)
Guía de Cumplimiento de la Ley de Disciplina Financiera de las Entidades Federativas y Municipios
Del 1 de enero al 31 de diciembre de 2020 (b)

Indicadores de Observancia (c)	Implementación		Resultado		Fundamento (h)	Comentarios (i)
	SI	NO	Monto o valor (f)	Unidad (pesos/porcentaje) (g)		
	Mecanismo de Verificación (d)	Fecha estimada de cumplimiento (e)				
INDICADORES PRESUPUESTARIOS						
1	Análisis Costo-Beneficio para programas o proyectos de inversión mayores a 10 millones de UDIS (j)	Página de internet de la Secretaría de Finanzas o Tesorería Municipal				Art. 13 frac II y 21 de la LDF
2	Análisis de conveniencia y análisis de transferencia de riesgos de los proyectos APPs (kk)	Página de internet de la Secretaría de Finanzas o Tesorería Municipal				Art. 13 frac II y 21 de la LDF
3	Identificación de población objetivo, destino y temporalidad de subsidios (ll)	Página de internet de la Secretaría de Finanzas o Tesorería Municipal				Art. 13 frac VII y 21 de la LDF
INDICADORES DE DEUDA PÚBLICA						
A. INDICADORES CUANTITATIVOS						
1	Obligaciones a Corto Plazo					
a	Limite de Obligaciones a Corto Plazo (mm)				pesos	Art. 30 frac. I de la LDF
b	Obligaciones a Corto Plazo (nn)				pesos	Art. 30 frac. I de la LDF





CARMEN

2018-2021

Gobierno de Oportunidades

CUENTA PÚBLICA 2019

Instituto Municipal de la
Vivienda (IMUVI)

Municipio de Carmen,
Campeche



CARMEN

2018-2021

Gobierno de Oportunidades

CUENTA PÚBLICA 2019

INFORMACIÓN
CONTABLE

Instituto Municipal de la
Vivienda (IMUVI)

Cuenta Pública 2019
 Instituto Municipal de la Vivienda de Carmen
 Estado de Actividades
 Del 1 de Enero al 31 de Diciembre de 2019 y 2018
 (Pesos)

Concepto	2019	2018
INGRESOS Y OTROS BENEFICIOS		
Ingresos de la Gestión	0	0
Impuestos	0	0
Cuotas y Aportaciones de Seguridad Social	0	0
Contribuciones de Mejoras	0	0
Derechos	0	0
Productos	0	0
Aprovechamientos	0	0
Ingresos por Venta de Bienes y Prestación de Servicios	0	0
Participaciones, Aportaciones, Convenios, Incentivos Derivados de la Colaboración Fiscal, Fondos Distintos de Aportaciones, Transferencias, Asignaciones, Subsidios y Subvenciones, y Pensiones y Jubilaciones	6,234,110	3,975,339
Participaciones, Aportaciones, Convenios, Incentivos Derivados de la Colaboración Fiscal, Fondos Distintos de Aportaciones, Transferencias, Asignaciones, Subsidios y Subvenciones, y Pensiones y Jubilaciones	0	0
Participaciones, Aportaciones, Convenios, Incentivos Derivados de la Colaboración Fiscal, Fondos Distintos de Aportaciones, Transferencias, Asignaciones, Subsidios y Subvenciones, y Pensiones y Jubilaciones	6,234,110	3,975,339
Otros Ingresos y Beneficios	112,645	157,502
Ingresos Financieros	112,645	157,502
Incremento por Variación de Inventarios	0	0
Disminución del Exceso de Estimaciones por Pérdida o Deterioro u Obsolescencia	0	0
Disminución del Exceso de Provisiones	0	0
Otros Ingresos y Beneficios Varios	0	0
Total de Ingresos y Otros Beneficios	6,346,754	4,132,841
GASTOS Y OTRAS PÉRDIDAS		
Gastos de Funcionamiento	4,210,672	4,797,766
Servicios Personales	3,030,505	3,486,747
Materiales y Suministros	285,010	259,118
Servicios Generales	895,157	1,051,921
Transferencias, Asignaciones, Subsidios y Otras Ayudas	0	0
Transferencias Internas y Asignaciones al Sector Público	0	0
Transferencias al Resto del Sector Público	0	0
Subsidios y Subvenciones	0	0
Ayudas Sociales	0	0
Pensionamientos y Jubilaciones	0	0
Transferencias a Fideicomisos, Mandatos y Contratos Análogos	0	0
Transferencias a la Seguridad Social	0	0
Donativos	0	0
Transferencias al Exterior	0	0
Participaciones y Aportaciones	0	0
Participaciones	0	0
Aportaciones	0	0
Convenios	0	0
Intereses, Comisiones y Otros Gastos de la Deuda Pública	0	0
Intereses de la Deuda Pública	0	0
Comisiones de la Deuda Pública	0	0
Gastos de la Deuda Pública	0	0
Costo por Coberturas	0	0
Apoyos Financieros	0	0
Otros Gastos y Pérdidas Extraordinarias	0	0
Estimaciones, Depreciaciones, Deterioros, Obsolescencia y Provisiones	0	0
Disminución de Inventarios	0	0
Aumento por Insuficiencia de Estimaciones por Pérdida o Deterioro y Aumento por Insuficiencia de Provisiones	0	0
Otros Gastos	0	0
Inversión Pública	0	0
Inversión Pública no Capitalizable	0	0
Total de Gastos y Otras Pérdidas	4,210,672	4,797,766
Resultados del Ejercicio (Ahorro/Desahorro)	2,136,082	-664,946

Debajo protesta de decir verdad declaramos que los Estados Financieros y sus Notas son razonablemente correctos y responsabilidad del emisor.


 ING. BEATRIZ ADRIANA MORALES ROURA
 GERENTE GENERAL


 C.P.A. JOSÉ ALBERTO HERNÁNDEZ MAY
 TESORERO MUNICIPAL

Cuenta Pública 2019
 Instituto Municipal de la Vivienda de Carmen
 Estado de Situación Financiera
 Al 31 de Diciembre de 2019 y 2018
 (Pesos)

CONCEPTO	Año 2019	Año 2018	CONCEPTO	Año 2019	Año 2018
ACTIVO			PASIVO		
Activo Circulante			Activo Circulante		
Efectivo y Equivalentes	4,626,814	0	Cuentas por Pagar a Corto Plazo	1,506,802	1,484,354
Derechos a Recibir Efectivo o Equivalentes	4,757,273	0	Documentos por Pagar a Corto Plazo	0	0
Derechos a Recibir Bienes o Servicios	0	0	Porción a Corto Plazo de la Deuda Pública a Largo Plazo	0	0
Inventarios	0	0	Títulos y Valores a Corto Plazo	0	0
Anticipo	138,088	0	Pasivos Diferidos a Corto Plazo	0	0
Estimación por Pérdida o Deterioro de Activos Circulantes	0	0	Fondos y Bienes de Terceros en Garantía y/o Administración a Corto Plazo	0	0
Otros Activos Circulantes	0	0	Provisiones a Corto Plazo	0	0
Total de Activos Circulantes	9,520,185	0	Otros Pasivos a Corto Plazo	0	7,457
			Total de Pasivos Circulantes	1,506,802	1,491,812
Activo No Circulante			Activo No Circulante		
Inversiones Financieras a Largo Plazo	0	0	Cuentas por Pagar a Largo Plazo	0	0
Derechos a Recibir Efectivo o Equivalentes a Largo Plazo	12,337,117	14,292,920	Documentos por Pagar a Largo Plazo	0	0
Bienes Inmuebles, Infraestructura y Construcciones en Proceso	0	0	Deuda Pública a Largo Plazo	0	0
Bienes Muebles	1,709,251	1,694,251	Pasivos Diferidos a Largo Plazo	0	0
Activos Intangibles	607,305	607,305	Fondos y Bienes de Terceros en Garantía y/o en Administración a Largo Plazo	300,261	302,794
Depreciación, Deterioro y Amortización Acumulada de Bienes	-1,411,947	-1,411,947	Provisiones a Largo Plazo	0	0
Activos Diferidos	0	0	Total de Pasivos No Circulantes	300,261	302,794
Estimación por Pérdida o Deterioro de Activos no Circulantes	0	0	Total del Pasivo	1,807,063	1,794,606
Otros Activos no Circulantes	0	0			
Total de Activos No Circulantes	13,241,726	15,182,523	HACIENDA PÚBLICA/ PATRIMONIO		
Total del Activo	22,761,911	20,844,728	<i>Hacienda Pública/Patrimonio Contribuido</i>	15,000	0
			Aportaciones	0	0
			Donaciones de Capital	15,000	0
			Actualización de la Hacienda Pública / Patrimonio	0	0
			<i>Hacienda Pública/Patrimonio Generado</i>	20,939,847	18,850,123
			Resultados del Ejercicio (Ahorro / Desahorro)	2,136,082	-664,946
			Resultados de Ejercicios Anteriores	18,850,123	19,515,068
			Revalúos	0	0
			Reservas	0	0
			Rectificaciones de Resultados de Ejercicios Anteriores	-46,357	0
			<i>Exceso o Insuficiencia en la Actualización de la Hacienda Pública/Patrimonio</i>	0	0
			Resultado por Posición Monetaria	0	0
			Resultado por Tenencia de Activos no Monetarios	0	0
			Total Hacienda Pública/ Patrimonio	20,954,847	18,850,123
			Total del Pasivo y Hacienda Pública / Patrimonio	22,761,911	20,844,729

Bajo protesta de decir verdad declaramos que los Estados Financieros y sus Notas son razonablemente correctos y responsabilidad del emisor


 ING. BEATRIZ ADRIANA MORALES ROURA
 GERENTE GENERAL


 C.P.A. JOSE CESAR HERNÁNDEZ MAY
 TESORERO MUNICIPAL

Cuenta Pública 2019
 Instituto Municipal de la Vivienda de Carmen
 Estado de Yucatán en la Hacienda Pública
 Del 1 de Enero al 31 de Diciembre de 2019
 (pesos)

Concepto	Hacienda Pública/ Patrimonio Contribuido	Hacienda Pública/ Patrimonio Generado de Ejercicios Anteriores	Hacienda Pública/ Patrimonio Generado del Ejercicio	Exceso o Insuficiencia en la Actualización de la Hacienda Pública / Patrimonio	TOTAL
HACIENDA PÚBLICA/PATRIMONIO CONTRIBUIDO NETO 2018					
Aportaciones	0				0
Donaciones de Capital	0				0
Actualización de la Hacienda Pública/Patrimonio	0				0
HACIENDA PÚBLICA/PATRIMONIO GENERADO NETO 2018		19,815,068	-864,946		18,850,123
Resultados del Ejercicio (Ahorro/Desahorro)			-864,946		-864,946
Resultados de Ejercicios Anteriores		19,515,068			19,515,068
Revalúos		0		0	0
Reservas		0		0	0
Rectificaciones de Resultados de Ejercicios Anteriores		0		0	0
EXCESO O INSUFICIENCIA EN LA ACTUALIZACIÓN DE LA HACIENDA PÚBLICA/PATRIMONIO NETO 2018					
Resultado por Posición Monetaria					0
Resultado por Tenencia de Activos no Monetarios					0
HACIENDA PÚBLICA / PATRIMONIO NETO FINAL 2018	0	19,815,068	-864,946		18,850,123
CAMBIOS EN LA HACIENDA PÚBLICA/PATRIMONIO CONTRIBUIDO NETO 2019					
Aportaciones	15,000				15,000
Donaciones de Capital	0				0
Actualización de la Hacienda Pública/Patrimonio	0				0
VARIACIONES DE LA HACIENDA PÚBLICA / PATRIMONIO GENERADO NETO 2019		-864,946	2,754,870		2,089,725
Resultados del Ejercicio (Ahorro/Desahorro)			2,136,082		2,136,082
Resultados de Ejercicios Anteriores			664,946		664,946
Revalúos			0	0	0
Reservas			0	0	0
Rectificaciones de Resultados de Ejercicios Anteriores			-46,357		-46,357
CAMBIOS EN EL EXCESO O INSUFICIENCIA EN LA ACTUALIZACIÓN DE LA HACIENDA PÚBLICA/PATRIMONIO NETO 2019					
Resultado por Posición Monetaria					0
Resultado por Tenencia de Activos no Monetarios					0
HACIENDA PÚBLICA / PATRIMONIO NETO FINAL 2019	15,000	18,850,123	2,089,725		20,954,847

Bajo protesta de decir verdad declaramos que los Estados Financieros y sus Notas son razonablemente correctos y responsabilidad del emisor

ING. BEATRIZ ADRIANA MORALES ROURA

GERENTE GENERAL

C. JOSÉ ALIESSER HERNÁNDEZ MAY

TESORERO MUNICIPAL

Cuenta Pública 2019
Instituto Municipal de la Vivienda de Carmen
Estado de Cambios en la Situación Financiera
Del 1 de Enero al 31 de Diciembre de 2019
(Pesos)

Concepto	Origen	Aplicación
ACTIVO	0	2,117,182
Activo Circulante	0	4,087,988
Efectivo y Equivalentes	0	4,033,959
Derechos a Recibir Efectivo o Equivalentes	0	24,025
Derechos a Recibir Bienes o Servicios	0	0
Inventarios	0	0
Almacenes	0	0
Estimación por Pérdida o Deterioro de Activos Circulantes	0	0
Otros Activos Circulantes	0	0
Activo No Circulante	1,940,803	0
Inversiones Financieras a Largo Plazo	0	0
Derechos a Recibir Efectivo o Equivalentes a Largo Plazo	1,955,803	0
Bienes Inmuebles, Infraestructura y Construcciones en Proceso	0	0
Bienes Muebles	0	15,000
Activos Intangibles	0	0
Depreciación, Deterioro y Amortización Acumulada de Bienes	0	0
Activos Diferidos	0	0
Estimación por Pérdida o Deterioro de Activos no Circulantes	0	0
Otros Activos no Circulantes	0	0
PASIVO	12,457	0
Pasivo Circulante	14,990	0
Cuentas por Pagar a Corto Plazo	22,448	0
Documentos por Pagar a Corto Plazo	0	0
Porción a Corto Plazo de la Deuda Pública a Largo Plazo	0	0
Títulos y Valores a Corto Plazo	0	0
Pasivos Diferidos a Corto Plazo	0	0
Fondos y Bienes de Terceros en Garantía y/o Administración a Corto Plazo	0	0
Provisiones a Corto Plazo	0	0
Otros Pasivos a Corto Plazo	0	7,457
Pasivo No Circulante	0	2,533
Cuentas por Pagar a Largo Plazo	0	0
Documentos por Pagar a Largo Plazo	0	0
Deuda Pública a Largo Plazo	0	0
Pasivos Diferidos a Largo Plazo	0	0
Fondos y Bienes de Terceros en Garantía y/o en Administración a Largo Plazo	0	2,533
Provisiones a Largo Plazo	0	0
HACIENDA PÚBLICA/PATRIMONIO	2,104,725	0
Hacienda Pública/Patrimonio Contribuido	15,000	0
Aportaciones	0	0
Donaciones de Capital	15,000	0
Actualización de la Hacienda Pública / Patrimonio	0	0
Hacienda Pública/Patrimonio Generado	2,089,725	0
Resultados del Ejercicio (Ahorro / Desahorro)	2,801,027	0
Resultados de Ejercicios Anteriores	0	664,946
Revalúos	0	0
Reservas	0	0
Rectificaciones de Resultados de Ejercicios Anteriores	0	46,357
Exceso o Insuficiencia en la Actualización de la Hacienda Pública/Patrimonio	0	0
Resultado por Posición Monetaria	0	0
Resultado por Tenencia de Activos no Monetarios	0	0

Bejo protesta de decir verdad declaramos que los Estados Financieros y sus Notas son razonablemente correctos y responsabilidad del emisor

ING. BEATRIZ ADRIANA MORALES ROURA
GERENTE GENERAL

C.P.A. JOSE ALIESER HERNÁNDEZ MAY
TESORERO MUNICIPAL

Cuenta Pública 2019
 Instituto Municipal de la Vivienda de Carmen
 Estado de Flujos de Efectivo
 Del 1 de Enero al 31 de Diciembre de 2019 y 2018
 (Pesos)

Concepto	2019	2018
Flujos de Efectivo de las Actividades de Operación		
Origen	6,280,750	4,836,393
Impuestos	0	0
Cuotas y Aportaciones de Seguridad Social	0	0
Contribuciones de mejoras	0	0
Derechos	0	0
Productos	0	0
Aprovechamientos	0	0
Ingresos por Venta de Bienes y Prestación de Servicios	107,151	0
Participaciones, Aportaciones, Convenios, Incentivos Derivados de la Colaboración Fiscal y Fondos Distintos de Aportaciones	0	0
Transferencias, Asignaciones, Subsidios y Subvenciones, y Pensiones y Jubilaciones	6,234,110	3,975,339
Otros Orígenes de Operación	1,939,489	863,054
Aplicación	4,162,527	4,713,522
Servicios Personales	2,996,225	3,486,747
Materiales y Suministros	265,010	259,118
Servicios Generales	881,292	967,657
Transferencias Internas y Asignaciones al Sector Público	0	0
Transferencias al resto del Sector Público	0	0
Subsidios y Subvenciones	0	0
Ayudas Sociales	0	0
Pensiones y Jubilaciones	0	0
Transferencias a Fideicomisos, Mandatos y Contratos Análogos	0	0
Transferencias a la Seguridad Social	0	0
Donativos	0	0
Transferencias al Exterior	0	0
Participaciones	0	0
Aportaciones	0	0
Convenios	0	0
Otras Aplicaciones de Operación	0	0
Flujos Netos de Efectivo por Actividades de Operación	4,118,223	124,871
Flujos de Efectivo de las Actividades de Inversión		
Origen	0	0
Bienes Inmuebles, Infraestructura y Construcciones en Proceso	0	0
Bienes Muebles	0	0
Otros Orígenes de Inversión	0	0
Aplicación	0	1,099
Bienes Inmuebles, Infraestructura y Construcciones en Proceso	0	0
Bienes Muebles	0	1,099
Otras Aplicaciones de Inversión	0	0
Flujos Netos de Efectivo por Actividades de Inversión	0	-1,099
Flujo de Efectivo de las Actividades de Financiamiento		
Origen	0	0
Endeudamiento Neto	0	0
Interno	0	0
Externo	0	0
Otros Orígenes de Financiamiento	0	0
Aplicación	84,264	0
Servicios de la Deuda	0	0
Interno	0	0
Externo	0	0
Otras Aplicaciones de Financiamiento	84,264	0
Flujos netos de Efectivo por Actividades de Financiamiento	-84,264	0
Incremento/Disminución Neta en el Efectivo y Equivalentes al Efectivo	4,033,959	123,772
Efectivo y Equivalentes al Efectivo al Inicio del Ejercicio	592,855	469,083
Efectivo y Equivalentes al Efectivo al final del Ejercicio	4,626,814	592,855

Bajo protesta de decir verdad declaramos que los Estados Financieros y sus Notas son razonablemente correctos y responsabilidad del emisor.


 ING. BEATRIZ ADRIANA MORALES ROURA
 GERENTE GENERAL


 C.P.A. JOSE ALISER HERNÁNDEZ MAY
 TESORERO MUNICIPAL



CARMEN
2018-2021

Gobierno de Oportunidades

H. Ayuntamiento de Carmen 2018-2021

Instituto Municipal de Vivienda

"2019, Año del Centenario luctuoso del General Emiliano Zapata, Caudillo del Sur".



Cd. del Carmen Campeche a 31 de Diciembre de 2019

INFORME SOBRE PASIVOS CONTINGENTES

Por medio del presente oficio se informa que En cumplimiento a lo dispuesto en los artículos 46, fracción I, inciso d, y 52 de la Ley General de Contabilidad Gubernamental, y de conformidad con lo establecido en el capítulo VII, numeral III, inciso g) del Manual de Contabilidad Gubernamental emitido por el CONAC, el ente público informa lo siguiente: este Instituto NO tiene pasivos contingentes, en el periodo del 1 de Enero al 31 de Diciembre de 2019.

Sin otro particular, me despido agradeciendo la atención prestada al presente, le envío un cordial saludo.

Atentamente

Ing. Beatriz Adriana Morales Roura
Gerente General

**INSTITUTO MUNICIPAL DE VIVIENDA DE CARMEN
NOTAS A LOS ESTADOS FINANCIEROS
AL 31 DE DICIEMBRE DE 2019**

Con el propósito de dar cumplimiento a los artículos 46 y 49 de la Ley General de Contabilidad Gubernamental, los entes públicos deberán acompañar notas a los estados financieros cuyos rubros así lo requieran teniendo presente los postulados de revelación suficiente e importancia relativa con la finalidad, que la información sea de mayor utilidad para los usuarios.

A continuación se presentan los tres tipos de notas que acompañan a los estados, a saber:

- a) Notas de desglose;
- b) Notas de memoria (cuentas de orden), y
- c) Notas de gestión administrativa.

g) NOTAS DE DESGLOSE

I) NOTAS AL ESTADO DE SITUACIÓN FINANCIERA

Activo

- **Efectivo y Equivalentes**

1. Se informará acerca de los fondos con afectación específica, el tipo y monto de los mismos, de las inversiones financieras se revelará su tipo y monto, su clasificación en corto y largo plazo separando aquellas que su vencimiento sea menor a 3 meses.

A continuación se relacionan las cuentas que integran el rubro de efectivo y equivalentes:

Concepto	2019	2018
EFECTIVO	\$ 7,148.07	\$ 7,148.07
BANCOS/TESORERIA	\$ 4,618,151.16	\$ 584,191.67
INVERSIONES TEMPORALES (HASTA 3 MESES)	\$ 15.19	\$ 15.19
FONDOS CON AFECTACIÓN ESPECÍFICA	\$ -	\$ -
Suma	\$ 4,618,166.35	\$ 584,206.86

INSTITUTO MUNICIPAL DE VIVIENDA DE CARMEN
NOTAS A LOS ESTADOS FINANCIEROS
AL 31 DE DICIEMBRE DE 2019

- **Bancos/Tesorería**

Representa el monto de efectivo disponible propiedad de **INSTITUTO MUNICIPAL DE VIVIENDA DE CARMEN**, en instituciones bancarias, su importe se integra por:

Banco	Importe
SCOTIABANK	\$ 572,856.78
SCOTIABANK	\$ 3,686,771.55
BBVA Bancomer	\$ 16,660.96
SCOTIABANK	\$ 341,841.87
Suma	\$ 4,618,151.16

- **Inversiones Temporales**

Representa el monto de efectivo invertido por **INSTITUTO MUNICIPAL DE VIVIENDA DE CARMEN**, la cual se efectúa a plazos que van de inversión a la vista hasta 90 días, su importe se integra por:

Banco	Importe
Cuenta Bancomer xxxx (Proviene de Ejercicios Anteriores)	\$ 0.15
Suma	\$ 0.15

- **Fondos con Afectación Específica**

Representan el monto de los fondos con afectación específica que deben financiar determinados gastos o actividades.

	\$ -
	\$ -
Suma	\$ -

**INSTITUTO MUNICIPAL DE VIVIENDA DE CARMEN
NOTAS A LOS ESTADOS FINANCIEROS
AL 31 DE DICIEMBRE DE 2019**

- **Derechos a recibir Efectivo y Equivalentes y Bienes o Servicios a Recibir**

2. Por tipo de contribución se informará el monto que se encuentre pendiente de cobro y por recuperar de hasta cinco ejercicios anteriores, asimismo se deberán considerar los montos sujetos a algún tipo de juicio con una antigüedad mayor a la señalada y la factibilidad de cobro.

Concepto	2019	2018
CUENTAS POR COBRAR A CORTO PLAZO	\$ 3,648,806.62	\$ 6,043,176.89
DEUDORES DIVERSOS POR COBRAR A CORTO PLAZO	\$ 1,108,465.91	\$ 1,084,440.70
OTROS DERECHOS A RECIBIR EFECTIVO O EQUIVALENTES A CORTO PLAZO	\$ -	\$ -
Suma	\$ 4,757,272.53	\$ 7,127,617.59

Las Cuentas por Cobrar a Corto Plazo se integran por:

Concepto	2019	2019%
Aprovechamientos Patrimoniales, Mobiliario y Equipo de Administración	\$ -	0%
Ayudas Sociales (Donativos)	\$ 3,648,806.62	100%
Transferencias Internas y Asignaciones al Sector Público	\$ -	0%
Intereses Ganados de Títulos, Valores y demás Instrumentos Financieros	\$ -	0%
Suma	\$ 3,648,806.62	100%

- **Deudores Diversos por Cobrar a Corto Plazo**
Conformado principalmente por gastos por comprobar relacionados con viáticos y deudas a empleados inactivos \$1,108,465.91
 - **Otros Derechos a recibir Efectivo y Equivalentes a Corto Plazo**
Representan los derechos de cobro originados en el desarrollo de las actividades del ente público, de los cuales se espera recibir una contraprestación representada en recursos, bienes o servicios; en un plazo menor o igual a doce meses, no incluidos en las cuentas anteriores.
3. El saldo de la cuenta de anticipo a proveedores es de \$0.01 de Grupo Covatrig S de RL



**INSTITUTO MUNICIPAL DE VIVIENDA DE CARMEN
NOTAS A LOS ESTADOS FINANCIEROS
AL 31 DE DICIEMBRE DE 2019**

- **Bienes Disponibles para su Transformación o Consumo (inventarios)**

4. Se clasificarán como bienes disponibles para su transformación aquellos que se encuentren dentro de la cuenta *Inventarios*. Esta nota aplica para aquellos entes públicos que realicen algún proceso de transformación y/o elaboración de bienes. En la nota se informará del sistema de costo y método de valuación aplicados a los inventarios, así como la conveniencia de su aplicación dada la naturaleza de los mismos. Adicionalmente, se revelará el impacto en la información financiera por cambios en el método o sistema. Se tiene un saldo contable de \$136,097.60 (pendientes de dar de baja por ser un error de ejercicios anteriores). No somos ente de transformación.

5. De la cuenta *Almacén* se informará acerca del método de valuación, así como la conveniencia de su aplicación. Adicionalmente, se revelará el impacto en la información financiera por cambios en el método. No aplica

- **Inversiones Financieras**

6. Se tiene un saldo al corte del 31 de Diciembre del 2019 por la cantidad de \$5,316,521.74 del derecho de recibir una inversión por fideicomiso del Grupo Constructor Gori y Asociados, S.A. de C.V.

7. Se recibió un total de \$6,234,109.52 durante el ejercicio.

- **Bienes Muebles, Inmuebles e Intangibles**

8. Se informará de manera agrupada por cuenta, los rubros de Bienes Muebles e Inmuebles, el monto de la depreciación del ejercicio y la acumulada, el método de depreciación, tasas aplicadas y los criterios de aplicación de los mismos. Asimismo, se informará de las características significativas del estado en que se encuentran los activos.

CONCEPTO	2019	DEPRECIACIÓN DEL EJERCICIO	DEPRECIACIÓN ACUMULADA	METODO DE DEPRECIACION	TASA APLICADA	CRITERIO	ESTADO
BIENES MUEBLES	\$ 1,709,251.00	\$ -	\$ (1,411,947.00)	LINEA RECTA	CONAC	CONAC	REGULAR/MALO
BIENS INMUEBLES	\$ -	\$ -	\$ -	NO APLICA	CONAC	CONAC	NO APLICA

La Relación de Inventario que al cierre del Ejercicio no ha podido ser actualizado, por no encontrarse los Papeles y Documentación Física para la corrección del mismo, así como su depreciación acumulada. (Información no proporcionada por las administraciones anteriores).

9. Se informará de manera agrupada por cuenta, los rubros de activos intangibles y diferidos, su monto y naturaleza, amortización del ejercicio, amortización acumulada, tasa y método aplicados.

CONCEPTO	2019	AMORTIZACION DEL EJERCICIO	AMORTIZACION ACUMULADA	METODO DE AMORTIZACION	TASA APLICADA	CRITERIO	ESTADO
INTANGIBLES	\$ 607,305.00	\$ -	\$ (473,878.22)	LINEA RECTA	CONAC	CONAC	REGULAR

**INSTITUTO MUNICIPAL DE VIVIENDA DE CARMEN
NOTAS A LOS ESTADOS FINANCIEROS
AL 31 DE DICIEMBRE DE 2019**

Bienes Inmuebles, Infraestructura y Construcciones en Proceso

Se integra de la siguiente manera:

Concepto	2019	2018
TERRENOS	\$ -	\$ -
OTROS BIENES INMUEBLES	\$ -	\$ -
Subtotal BIENES INMUEBLES, INFRAESTRUCTURA Y CONSTRUCCIONES EN PROCESO	\$ -	\$ -

Bienes Muebles, Intangibles y Depreciaciones

Se integra de la siguiente manera:

Concepto	2019	2018
MOBILIARIO Y EQUIPO DE ADMINISTRACIÓN	\$ 984,610.04	\$ 869,610.04
MOBILIARIO Y EQUIPO EDUCACIONAL Y RECREATIVO	\$ -	\$ -
VEHICULOS Y EQUIPO DE TRANSPORTE	\$ 715,361.00	\$ 715,361.00
MAQUINARIA, OTROS EQUIPOS Y HERRAMIENTAS	\$ 9,280.00	\$ 9,280.00
Subtotal BIENES MUEBLES	\$ 1,709,251.04	\$ 1,694,251.04
SOFTWARE	\$ 487,662.19	\$ 487,662.19
LICENCIAS	\$ 119,642.70	\$ 119,642.70
Subtotal ACTIVOS INTANGIBLES	\$ 607,304.89	\$ 607,304.89
DEPRECIACIÓN ACUMULADA DE BIENES MUEBLES	\$ 838,069.22	\$ 938,069.22
DEPRECIACIÓN, DETERIORO Y AMORTIZACIÓN ACUMULADA DE BIE	\$ 1,411,947.44	\$ 1,411,947.44
Suma	\$ 3,728,503.37	\$ 3,713,603.37

Activo Diferido

Se integra de la siguiente manera:

Concepto	2019	2018
ACTIVOS DIFERIDOS	\$ -	\$ -

**INSTITUTO MUNICIPAL DE VIVIENDA DE CARMEN
NOTAS A LOS ESTADOS FINANCIEROS
AL 31 DE DICIEMBRE DE 2019**

- **Estimaciones y Deterioros**

10. N/A. No somos una empresa que se dedique a construcciones

- **Otros Activos**

11. N/A. No se cuenta con otros activos que se puedan vender o enajenar

Pasivo

1. Cuenta con un saldo al corte del 31 de Diciembre de 2019 de \$1,807,063.05

2. Cuenta con un saldo al corte del 31 de Diciembre de 2019 de \$0.0 por concepto de reembolso de gastos de la Gerencia

3. Cuenta con un saldo al corte del 31 de Diciembre de 2019 de \$300,261.00 por concepto de ahorro de beneficiarios que se les otorga crédito.

Este género se compone de dos grupos, el Pasivo Circulante y el Pasivo No Circulante, en éstos inciden pasivos derivados de operaciones por servicios personales, cuentas por pagar por operaciones presupuestarias devengadas y contabilizadas al 30 de septiembre del ejercicio correspondiente; pasivos por obligaciones laborales, a continuación se presenta la integración del pasivo:

Concepto	2019	2018
PASIVO CIRCULANTE	\$ 1,506,802.05	\$ 1,481,811.68
PASIVO NO CIRCULANTE	\$ 300,261.00	\$ 302,704.00
Suma de Pasivo	\$ 1,807,063.05	\$ 1,784,505.68

- **Pasivo Circulante**

Destacan entre las principales partidas del Pasivo Circulante las siguientes:

Concepto	Importe
SERVICIOS PERSONALES POR PAGAR A CORTO PLAZO	\$ 163,550.28
RETENCIONES Y CONTRIBUCIONES POR PAGAR A CORTO PLAZO	\$ 1,377,229.25
TRANSFERENCIAS OTORGADAS POR PAGAR A CORTO PLAZO	\$ (118.00)
OTRAS PASIVOS A CORTO PLAZO	\$ -
PROVEDORES POR PAGAR A CORTO PLAZO	\$ (33,859.48)
OTRAS CUENTAS POR PAGAR A CORTO PLAZO	\$ -
Suma PASIVO CIRCULANTE	\$ 1,506,802.05

INSTITUTO MUNICIPAL DE VIVIENDA DE CARMEN
NOTAS A LOS ESTADOS FINANCIEROS
AL 31 DE DICIEMBRE DE 2019

Servicios Personales por Pagar a Corto Plazo

El importe de esta cuenta esta constituido principalmente por: Sueldos, Gratificación Anual y Prima Vacacional pendientes por Finiquitos laborales.

Retenciones por Pagar a Corto Plazo

El importe de esta cuenta esta constituido principalmente por: Retenciones de ISR por Sueldos y Salarios, Honorarios y por Arrendamiento, mismo que se pagan acorde al calendario fiscal del Servicio de Administración Tributaria.

Ingresos por Clasificar a Corto Plazo

Representa los recursos depositados de **INSTITUTO MUNICIPAL DE VIVIENDA DE CARMEN**, pendientes de clasificar según los conceptos del Clasificador por Rubros de Ingresos.

Proveedores por Pagar a Corto Plazo

Representa los adeudos con proveedores derivados de operaciones de **INSTITUTO MUNICIPAL DE VIVIENDA DE CARMEN**, con vencimiento menor o igual a doce meses.

- **Pasivo No Circulante**

Destacan entre las principales partidas del Pasivo No Circulante las siguientes:

Concepto	2019
PROVISIÓN PARA CONTINGENCIAS A LARGO PLAZO	\$ -
FONDOS EN GARANTÍA A LARGO PLAZO	\$ 288,916.63
OTROS FONDOS EN GARANTÍA	\$ 1,344.07
Suma de Pasivos a Largo Plazo	\$ 300,260.70

II) NOTAS AL ESTADO DE ACTIVIDADES

Ingresos de Gestión

1. **INGRESOS POR PARTICIPACION.** - Cuenta con un saldo al 31 de Diciembre de 2019 de \$6,234,109.52

INSTITUTO MUNICIPAL DE VIVIENDA DE CARMEN
NOTAS A LOS ESTADOS FINANCIEROS
AL 31 DE DICIEMBRE DE 2019

Participaciones, Aportaciones, Convenios, Incentivos Derivados de la Colaboración Fiscal, Fondos Distintos de Aportaciones, Transferencias, Asignaciones, Subsidios y Subvenciones, y Pensiones y Jubilaciones

2. Cuenta con un saldo al corte del 31 de Diciembre de 2019 de \$0.00

Concepto	Importe
Subtotal Aportaciones \$	\$.00
	\$.00
	\$.00
Subtotal Capacitación y Consultoría \$	\$.00
	\$.00
Subtotal Venta de Publicaciones \$	\$.00
	\$.00
Subtotal Otros \$	\$.00
Subtotal Productos Financieros \$	\$.00
Suma \$	-

Otros Ingresos y Beneficios

3. Cuenta con un saldo al corte del 31 de Diciembre de 2019 de \$112,644.66 provenientes de Intereses Ordinarios, Intereses Moratorios y Rendimientos Bancarios.

Gastos y Otras Pérdidas:

1. Explicar aquellas cuentas de gastos de funcionamiento, transferencias, subsidios y otras ayudas, participaciones y aportaciones, otros gastos y pérdidas extraordinarias, así como los ingresos y gastos extraordinarios, que en lo individual representen el 10% o más del total de los gastos.

Concepto	Importe
GASTOS DE FUNCIONAMIENTO	\$ 4,210,872.42
TRANSFERENCIAS, ASIGNACIONES, SUBSIDIOS Y OTRAS AYUDAS	\$ -
TRANSFERENCIAS Y ASIGNACIONES	\$ -
INTERESES, COMISIONES Y OTROS GASTOS DE LA DEUDA PUBLICA	\$ -
OTROS GASTOS Y PERDIDAS EXTRAORDINARIAS	\$ -
Suma de GASTOS Y OTRAS PERDIDAS \$	\$ 4,210,872.42

A su vez se presentarán aquellos rubros que en forma individual representen el 8.0% o más del total de los gastos:

Concepto	Importe	%
REMUNERACIONES AL PERSONAL DE CARACTER PERMANENTE	\$ 2,533,720.19	60%

INSTITUTO MUNICIPAL DE VIVIENDA DE CARMEN
NOTAS A LOS ESTADOS FINANCIEROS
AL 31 DE DICIEMBRE DE 2019

III) NOTAS AL ESTADO DE VARIACIÓN EN LA HACIENDA PÚBLICA

1. Se informará de manera agrupada, acerca de las modificaciones al patrimonio contribuido por tipo, naturaleza y monto.

Se obtuvo durante el Ejercicio una donación de Equipo de Cómputo con valor de \$15,000.00

2. Se informará de manera agrupada, acerca del monto y procedencia de los recursos que modifican al patrimonio generado.

En el periodo que se informa hubo variaciones al Patrimonio Generado por Ajustes por errores contables provenientes de Ejercicios Anteriores (Baja de Cobranza). En el periodo que se informa el patrimonio generado, procede de la recepción de las aportaciones ordinarias del Municipio de Carmen.

HACIENDA PÚBLICA / PATRIMONIO NETO FINAL 2019	0	18,850,123	0	18,850,123
CAMBIO EN LA HACIENDA PÚBLICA/PATRIMONIO CONTRIBUIDO NETO 2019	15,000			15,000
Aportaciones	0			0
Donaciones de Capital	15,000			15,000
Actualización de la Hacienda Pública/Patrimonio	0			0
VARIACIONES DE LA HACIENDA PÚBLICA / PATRIMONIO GENERADO NETO 2019				2,088,725
Resultados del Ejercicio (Ahorro/Desahorro)				2,136,082
Resultados de Ejercicios Anteriores				664,946
Reservas	0			0
Reservas	0			0
Rectificaciones de Resultados de Ejercicios Anteriores				-48,357
CAMBIO EN EL EXCESO O INSUFICIENCIA EN LA ACTUALIZACIÓN DE LA HACIENDA PÚBLICA/PATRIMONIO NETO 2019				0
Resultado por Posición Monetaria				0
Resultado por Tenencia de Activos no Monetarios				0
HACIENDA PÚBLICA / PATRIMONIO NETO FINAL 2019	15,000	18,850,123	2,088,725	20,984,847

IV) NOTAS AL ESTADO DE FLUJOS DE EFECTIVO

Efectivo y equivalentes

1. El análisis de los saldos inicial y final que figuran en la última parte del Estado de Flujo de Efectivo en la cuenta de efectivo y equivalentes es como sigue:

Concepto	2019	2018
EFECTIVO	\$ 7,148.07	\$ 7,148.07
BANCOS/TESORERIA	\$ 4,618,151.16	\$ 584,191.67
BANCOS/DEPENDENCIAS Y OTROS	\$ -	\$ -
INVERSIONES TEMPORALES (HASTA 3 MESES)	\$ 15.19	\$ 15.19
FONDOS CON AFECTACIÓN ESPECÍFICA	\$ -	\$ -
DEPOSITOS DE FONDOS DE TERCEROS EN CAF	\$ 1,500.00	\$ 1,500.00
Total de EFECTIVO Y EQUIVALENTES	\$ 4,626,814.42	\$ 692,854.93

2. Detallar las adquisiciones de bienes muebles e inmuebles con su monto global y, en su caso, el porcentaje de estas adquisiciones que fueron realizadas mediante subsidios de capital del sector central. Adicionalmente, revelar el importe de los pagos que durante el periodo se hicieron por la compra de los elementos citados.

**INSTITUTO MUNICIPAL DE VIVIENDA DE CARMEN
NOTAS A LOS ESTADOS FINANCIEROS
AL 31 DE DICIEMBRE DE 2019**

En el período no se realizaron adquisiciones de bienes muebles e inmuebles.

3. Conciliación de los Flujos de Efectivo Netos de las Actividades de Operación y la cuenta de Ahorro/Desahorro antes de Rubros Extraordinarios.

	2019	2018
Ahorro/Desahorro antes de rubros Extraordinarios		
Movimientos de partidas (o rubros) que no afectan al efectivo.		
Depreciación	\$ -	\$ -
Amortización	\$ -	\$ -
Incrementos en las provisiones	\$ -	\$ -
Incremento en inversiones producido por revaluación	\$ -	\$ -
Ganancia/pérdida en venta de propiedad, planta y equipo	\$ -	\$ -
Incremento en cuentas por cobrar	\$ -	\$ -
Partidas extraordinarias	\$ 84,264.00	\$ -

Las cuentas que aparecen en el cuadro anterior no son exhaustivas y tienen como finalidad ejemplificar el formato que se sugiere para elaborar la nota.

V) CONCILIACIÓN ENTRE LOS INGRESOS PRESUPUESTARIOS Y CONTABLES, ASÍ COMO ENTRE LOS EGRESOS PRESUPUESTARIOS Y LOS GASTOS CONTABLES

La conciliación se presentará atendiendo a lo dispuesto por el Acuerdo por el que se emite el formato de conciliación entre los ingresos presupuestarios y contables, así como entre los egresos presupuestarios y los gastos contables.

Instituto Municipal de la Vivienda de Carmen Conciliación entre los Ingresos Presupuestarios y Contables Correspondiente del 1 de Enero al 31 de Diciembre de 2019 (Cifras en pesos)	
1. Ingresos Presupuestarios	6,341,261
2. Más ingresos contables no presupuestarios	
2.1 Ingresos Financieros	5,483
2.2 Incremento por Variación de Inventarios	
2.3 Disminución del exceso de estimaciones por pérdida o deterioro u obsolescencia	0
2.4 Disminución del exceso de provisiones	0
2.5 Otros ingresos y beneficios varios	0
2.6 Otros ingresos contables no presupuestarios	0
3. Menos ingresos presupuestarios no contables	0
3.1 Aprovechamientos Patrimoniales	0
3.2 Ingresos derivados de financiamientos	0
3.3 Otros ingresos presupuestarios no contables	0
4. Ingresos Contables (4 = 1 + 2 - 3)	6,346,754

**INSTITUTO MUNICIPAL DE VIVIENDA DE CARMEN
NOTAS A LOS ESTADOS FINANCIEROS
AL 31 DE DICIEMBRE DE 2019**

Instituto Municipal de la Vivienda de Carmen Conciliación entre los Egresos Presupuestarios y los Gastos Contables Correspondiente del 1 de Enero al 31 de Diciembre de 2019		
1. Total de egresos (presupuestarios)		5,530,305
2. Menos egresos presupuestarios no contables		1,319,633
2.1 Materias Primas y Materiales de Producción y Comercialización	0	
2.2 Materiales y Suministros	0	
2.3 Mobiliario y Equipo de Administración	0	
2.4 Mobiliario y Equipo Educativo y Recreativo	0	
2.5 Equipo e Instrumental Médico y de Laboratorio	0	
2.6 Vehículos y Equipo de Transporte	0	
2.7 Equipo de Defensa y Seguridad	0	
2.8 Maquinaria, Otros Equipos y Herramientas	0	
2.9 Activos Biológicos	0	
2.10 Bienes Inmuebles	0	
2.11 Activos Intangibles	0	
2.12 Obra Pública en Bienes de Dominio Público	0	
2.13 Obra Pública en Bienes Propios	0	
2.14 Acciones y Participaciones de Capital	0	
2.15 Compra de Títulos y Valores	0	
2.16 Concesión de Préstamos	1,235,389	
2.17 Inversiones en Fideicomisos, Mandatos y Otros Análogos	0	
2.18 Provisiones para Contingencias y Otras erogaciones Especiales	0	
2.19 Amortización de la Deuda Pública	84,264	
2.20 Adeudos de Ejercicios Fiscales Anteriores (ADEFAS)	0	
2.21 Otros Egresos Presupuestarios No Contables	0	
3. Más Gasto Contables No Presupuestales		0
3.1 Estimaciones, Depreciaciones, Deteriores, Obsolescencia y Amortizaciones	0	
3.2 Provisiones	0	
3.3 Disminución de inventarios	0	
3.4 Aumento por insuficiencia de estimaciones por pérdida o deterioro u	0	
3.5 Aumento por insuficiencia de provisiones	0	
3.6 Otros Gastos	0	
3.7 Otros Gastos Contables No Presupuestales	0	
4. Total de Gasto Contable (4 = 1 - 2 + 3)		4,210,672

**INSTITUTO MUNICIPAL DE VIVIENDA DE CARMEN
NOTAS A LOS ESTADOS FINANCIEROS
AL 31 DE DICIEMBRE DE 2019**

b) NOTAS DE MEMORIA (CUENTAS DE ORDEN)

Las cuentas de orden se utilizan para registrar movimientos de valores que no afecten o modifiquen el balance del ente contable, sin embargo, su incorporación en libros es necesaria con fines de recordatorio contable, de control y en general sobre los aspectos administrativos, o bien, para consignar sus derechos o responsabilidades contingentes que puedan, o no, presentarse en el futuro.

Al cierre del Ejercicio Fiscal 2018 se tenía activa la cuenta de orden 7170-1 0780 Bancos ScotiaBank con un importe de \$0.13, misma que no fue cancelada al cierre del ejercicio mar ocasionando un descuadre en el Estado de Situación Financiera por dicho importe.

Durante el Ejercicio Fiscal se realizaron ajustes a las pólizas C00095 del mes de Mayo por descuadre en el pago, toda vez que la cotización fue por un importe de \$0.01 respecto a la recibida, reclassificandose a anticipo a proveedores dicho importe.

Durante el Ejercicio Fiscal se realizaron reclassificaciones como errores contables, toda vez que provienen de Ejercicios Anteriores.

Las cuentas que se manejan para efectos de estas Notas son las siguientes:

Cuentas de Orden Contables y Presupuestarias:

Contables:

Valores N/A. No se tienen bonos o acciones en venta.

Emisión de obligaciones N/A. No se emiten acciones ni bonos de venta.

Avales y garantías N/A. Durante el periodo se informa que el IMUVI recibió depósitos en garantía por \$0.00

Juicios

Contratos para Inversión Mediante Proyectos para Prestación de Servicios (PPS) y Similares N/A

Bienes concesionados o en comodato

Concepto	Importe
VALORES	\$ -
EMISION DE OBLIGACIONES	\$ -
AVALES Y GARANTIAS	\$ -
JUICIOS	\$ -
INVERSION MEDIANTE PROYECTOS PARA PRESTACION DE SERVICIOS (PPS) Y BIENES EN CONCESIONADOS O EN COMODATO	\$ -
Suma CUENTAS DE ORDEN CONTABLES	\$ -

INSTITUTO MUNICIPAL DE VIVIENDA DE CARMEN
NOTAS A LOS ESTADOS FINANCIEROS
AL 31 DE DICIEMBRE DE 2019

Presupuestarias:

Cuentas de ingresos

NOMBRE DE LA CUENTA	IMPORTE	PORCENTAJE
Ley de Ingresos Estimada	\$ 7,202,919.00	100%
Ley de Ingresos por Ejecutar	\$ 970,360.15	13%
Modificaciones a la Ley de Ingresos Estimada	\$ 108,702.11	2%
Ley de Ingresos Devengada	\$ 0.00	0%
Ley de Ingresos Recaudada	\$ 6,341,260.98	88%

Cuentas de egresos

NOMBRE DE LA CUENTA	IMPORTE	PORCENTAJE
Presupuesto de Egresos Aprobada	\$ 7,202,919.00	100%
Presupuesto de Egresos por Ejecutar	\$ 733,484.70	10%
Modificaciones al Presupuesto de Egresos Aprobado	\$ 109,152.11	2%
Presupuesto de Egresos Comprometido	\$ 1,048,281.40	15%
Presupuesto de Egresos Devengado	\$ 48,145.86	1%
Presupuesto de Egresos Ejercido	\$ -	0%
Presupuesto de Egresos Pagado	\$ 5,482,159.15	76%

Se informará, de manera agrupada, en las Notas a los Estados Financieros las cuentas de orden contables y cuentas de orden presupuestario, considerando al menos lo siguiente:

1. Los valores en custodia de instrumentos prestados a formadores de mercado e instrumentos de crédito recibidos en garantía de los formadores de mercado u otros.
2. Por tipo de emisión de instrumento: monto, tasa y vencimiento.
3. Los contratos firmados de construcciones por tipo de contrato.
4. El avance que se registra en las cuentas de orden presupuestarias, previo al cierre presupuestario de cada periodo que se reporte

INSTITUTO MUNICIPAL DE VIVIENDA DE CARMEN
NOTAS A LOS ESTADOS FINANCIEROS
AL 31 DE DICIEMBRE DE 2019

c) NOTAS DE GESTIÓN ADMINISTRATIVA

1. Introducción

La elaboración y la presentación de los estados financieros es responsabilidad de la Administración del Instituto Municipal de Vivienda de Carmen y la información contenida en los mismos, así como el establecimiento y mantenimiento de las políticas y procedimientos internos

2. Panorama Económico y Financiero

Es política del Instituto Municipal de Vivienda de Carmen, preparar la información financiera atendiendo a lo dispuesto por la Ley Orgánica de los Municipios del Estado de Campeche y las demás disposiciones normativas Federales, Estatales y Locales aplicables y vigentes, así de igual forma los ingresos se reconocen cuando se cobran y los gastos cuando se devengan

3. Autorización e Historia

Se informará sobre:

- a) Fecha de creación del ente: El Instituto Municipal de Vivienda de Carmen se creó el 5 de septiembre del 2005 en la administración del Ing. Jorge Rosifal Abreu.
- b) Principales cambios en su estructura. No se han realizado cambios

4. Organización y Objeto Social

Se informará sobre:

- a) Objeto social. Promocionar y fomentar la vivienda digna de las familias de escasos recursos
- b) Principal actividad. otorgamiento de créditos a bajo interés
- c) Ejercicio fiscal. 2019
- d) Régimen jurídico. Organismo Público descentralizado de la administración pública municipal, con personalidad jurídica y patrimonio propio. Artículo 5o del Reglamento del Instituto.
- e) Consideraciones fiscales del ente: Las aplicables a una entidad sin fines de lucro
- f) Estructura organizacional básica. Consejo Directivo • Asesoría Jurídica • Departamento Técnico • Departamento de Administración y Finanzas • Departamento de Promoción y Gestión de Crédito • Encargado de Supervisión y Proyectos • Encargado de Recursos Humanos y Materiales • Encargado de Crédito y Cobranza • Encargado de Organización y Promoción Social
- g) Fideicomisos, mandatos y análogos de los cuales es fideicomitente o fideicomisario. El Instituto Municipal de Vivienda de Carmen es Fideicomitente del Grupo Constructor Gori y Asociados, S.A. de CV



INSTITUTO MUNICIPAL DE VIVIENDA DE CARMEN
NOTAS A LOS ESTADOS FINANCIEROS
AL 31 DE DICIEMBRE DE 2019

5. Bases de Preparación de los Estados Financieros

Se informará sobre:

- a) Si se ha observado la normatividad emitida por el CONAC y las disposiciones legales aplicables.
- b) La normatividad aplicada para el reconocimiento, valuación y revelación de los diferentes rubros de la información financiera, así como las bases de medición utilizadas para la elaboración de los estados financieros; por ejemplo: costo histórico, valor de realización, valor razonable, valor de recuperación o cualquier otro método empleado y los criterios de aplicación de los mismos.
- c) Postulados básicos.
- d) Normatividad supletoria. En caso de emplear varios grupos de normatividades (normatividades supletorias), deberá realizar la justificación razonable correspondiente, su alineación con los PBCCG y a las características cualitativas asociadas descritas en el MCCG (documentos publicados en el Diario Oficial de la Federación, agosto 2009).
- e) Para las entidades que por primera vez estén implementando la base devengado de acuerdo a la Ley de Contabilidad, deberán:
 - Revelar las nuevas políticas de reconocimiento;
 - Su plan de implementación;
 - Revelar los cambios en las políticas, la clasificación y medición de las mismas, así como su impacto en la información financiera, y
 - Presentar los últimos estados financieros con la normatividad anteriormente utilizada con las nuevas políticas para fines de comparación en la transición a la base devengado.

Este Instituto aplica la normatividad emitida por el Consejo Nacional de Armonización Contable (CONAC), Ley General de Contabilidad Gubernamental (LGCG) y disposiciones legales y fiscales aplicables.

6. Políticas de Contabilidad Significativas

Se informará sobre:

- a) Toda la información financiera se encuentra regulada en la Ley General de Contabilidad Gubernamental, así como el Manual de Contabilidad Gubernamental, Ley de Disciplina Financiera y sus criterios, así como todas las normas y lineamientos emitidos por el CONAC

La valuación de los inventarios de los bienes muebles se realiza a costo histórico y la depreciación se calcula basada en los porcentajes emitidos por el CONAC.

7. Posición en Moneda Extranjera y Protección por Riesgo Cambiario

Se informará sobre:

- a) Activos en moneda extranjera.
No Aplica.
- b) Pasivos en moneda extranjera.
No Aplica.
- c) Posición en moneda extranjera.
No Aplica.
- d) Tipo de cambio.
No Aplica.
- e) Equivalente en moneda nacional.
No Aplica.

Lo anterior, por cada tipo de moneda extranjera que se encuentre en los rubros de activo y pasivo. Adicionalmente, se informará sobre los métodos de protección de riesgo por variaciones en el tipo de cambio.



INSTITUTO MUNICIPAL DE VIVIENDA DE CARMEN
NOTAS A LOS ESTADOS FINANCIEROS
AL 31 DE DICIEMBRE DE 2019

8. Reporte Analítico del Activo

Debe mostrar la siguiente información:

a) *Vida útil o porcentajes de depreciación, deterioro o amortización utilizados en los diferentes tipos de activos.*

Bienes Muebles:

Vida útil o porcentajes de depreciación, al cierre de 2016 se realizó conforme a los parámetros de estimación de vida útil emitidas por el CONAC.

Mobiliario y Equipo de oficina 10%

Mobiliario y Estantería 10%

Equipo de Transporte 20%

Bienes Inmuebles:

Este Instituto no cuenta con bienes inmuebles.

b) *Cambios en el porcentaje de depreciación o valor residual de los activos.*
No ha sufrido modificaciones.

c) *Importe de los gastos capitalizados en el ejercicio, tanto financieros como de investigación y desarrollo.*
No Aplica

d) *Riesgos por tipo de cambio o tipo de interés de las inversiones financieras.*
No Aplica

e) *Valor activado en el ejercicio de los bienes construidos por la entidad.*
No Aplica

f) *Otras circunstancias de carácter significativo que afecten el activo, tales como bienes en garantía, señalados en embargos, litigios, títulos de inversiones entregados en garantías, baja significativa del valor de inversiones financieras, etc.*
No Aplica

g) *Desmantelamiento de Activos, procedimientos, implicaciones, efectos contables.*
No Aplica

h) *Administración de activos; planeación con el objetivo de que el ente los utilice de manera más efectiva.*
No Aplica

**INSTITUTO MUNICIPAL DE VIVIENDA DE CARMEN
NOTAS A LOS ESTADOS FINANCIEROS
AL 31 DE DICIEMBRE DE 2019**

Adicionalmente, se deben incluir las explicaciones de las principales variaciones en el activo, en cuadros comparativos como sigue:

- a) Inversiones en valores.
- b) Patrimonio de Organismos descentralizados de Control Presupuestario Indirecto.
- c) Inversiones en empresas de participación mayoritaria.
- d) Inversiones en empresas de participación minoritaria.
- e) Patrimonio de organismos descentralizados de control presupuestario directo, según corresponda.

No Aplica

9. Fideicomisos, Mandatos y Análogos

Se deberá informar:

- a) El Instituto Municipal de Vivienda de Carmen es Fideicomitente del Grupo Constructor Gori y Asociados, S.A. de CV

10. Reporte de la Recaudación

- a) Análisis del comportamiento de la recaudación correspondiente al ente público o cualquier tipo de ingreso, de forma separada los ingresos locales de los federales

La recuperación de los créditos otorgados al público al cierre del Ejercicio 2019 asciende a \$2,930,901.50 (Intereses Incluidos), el importe recuperado del Fideicomiso con Grupo Cori y Asociados SA asciende a un monto de \$2,930,901.50

- b) Proyección de la recaudación e ingresos en el mediano plazo.
Se pretende recuperar los créditos más antiguos.

11. Información sobre la Deuda y el Reporte Analítico de la Deuda

- a) Utilizar al menos los siguientes indicadores: deuda respecto al PIB y deuda respecto a la recaudación tomando, como mínimo, un período igual o menor a 5 años.
- b) Información de manera agrupada por tipo de valor gubernamental o instrumento financiero en la que se consideren intereses, comisiones, tasa, perfil de vencimiento y otros gastos de la
Este Instituto NO tiene Deuda Pública

12. Calificaciones otorgadas

Informar, tanto del ente público como cualquier transacción realizada, que haya sido sujeta a una calificación crediticia.

No Aplica



**INSTITUTO MUNICIPAL DE VIVIENDA DE CARMEN
NOTAS A LOS ESTADOS FINANCIEROS
AL 31 DE DICIEMBRE DE 2019**

13. Proceso de Mejora

Se informará de:

a) *Principales Políticas de control interno:*

Actualmente se trabaja en la elaboración de manuales internos y actualización de los ya existentes; adicionalmente se implementan nuevos controles internos para un mejor éfit administrativa y financiera.

b) *Medidas de desempeño financiero, metas y alcance.*

Se optimizan los recursos disponibles, independientemente de las fuentes de financiamiento , resultando en la obtención de un Balance Presupuestario Sostenible y eficiente, logrando cumplir las metas y objetivos de este Instituto.

14. Información por Segmentos

No Aplica.

15. Eventos Posteriores al Cierre

No Aplica

16. Partes Relacionadas

Este Instituto no tiene partes relacionadas.

17. Responsabilidad Sobre la Presentación Razonable de la Información Contable

"Bajo protesta de decir verdad declaramos que los Estados Financieros y sus notas, son razonablemente correctos y son responsabilidad del emisor".



ING. BEATRIZ ADRIANA MORALES ROURA
GERENTE GENERAL

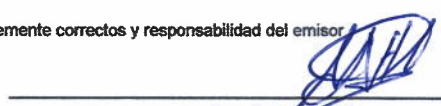

C.P.A. JOSE ATESER HERNANDEZ MAY
TESORERO MUNICIPAL

Cuenta Pública 2019
instituto Municipal de la Vivienda de Carmen
Estado Analítico de la Deuda y Otros Pasivos
Del 1 de Enero al 31 de Diciembre de 2019
(Pesos)

Denominación de las Deudas	Moneda de Contratación	Institución o País Acreedor	Saldo Inicial del Periodo	Saldo Final del Periodo
DEUDA PÚBLICA				
Corto Plazo				
Deuda Interna				
Instituciones de Crédito	Peso	México	0	0
Títulos y Valores	Peso	México	0	0
Arrendamientos Financieros	Peso	México	0	0
Deuda Externa				
Organismos Financieros Internacionales	Peso	México	0	0
Deuda Bilateral	Peso	México	0	0
Títulos y Valores	Peso	México	0	0
Arrendamientos Financieros	Peso	México	0	0
Subtotal a Corto Plazo			0	0
Largo Plazo				
Deuda Interna				
Instituciones de Crédito	Peso	México	0	0
Títulos y Valores	Peso	México	0	0
Arrendamientos Financieros	Peso	México	0	0
Deuda Externa				
Organismos Financieros Internacionales	Peso	México	0	0
Deuda Bilateral	Peso	México	0	0
Títulos y Valores	Peso	México	0	0
Arrendamientos Financieros	Peso	México	0	0
Subtotal a Largo Plazo			0	0
Otros Pasivos	Peso	México	1,794,606	1,807,063
Total Deuda y Otros Pasivos			1,794,606	1,807,063

Bajo protesta de decir verdad declaramos que los Estados Financieros y sus Notas son razonablemente correctos y responsabilidad del emisor.


 ING. BEATRIZ ADRIANA MORALES ROURA
 GERENTE GENERAL


 C.P.A. JOSE ALIESER HERNANDEZ MAY
 TESORERO MUNICIPAL

Cuenta Pública 2019
Instituto Municipal de la Vivienda de Carmen
Estado Analítico del Activo
Del 1 de Enero al 31 de Diciembre de 2019
(Pesos)

Concepto	Saldo Inicial 1	Cargos del Periodo 2	Abonos del Periodo 3	Saldo Final 4 = (1+2-3)	Variación del Periodo (4-1)
ACTIVO					
Activo Circulante	5,462,200	17,206,619	13,148,634	9,520,185	4,057,985
Efectivo y Equivalentes	592,855	10,316,033	6,282,074	4,626,814	4,033,959
Derechos a Recibir Efectivo o Equivalentes	4,733,247	6,807,599	6,783,574	4,757,273	24,025
Derechos a Recibir Bienes o Servicios	0	82,987	82,987	0	0
Inventarios	0	0	0	0	0
Almacenes	136,098	0	0	136,098	0
Estimación por Pérdida o Deterioro de Activos Circulantes	0	0	0	0	0
Otros Activos Circulantes	0	0	0	0	0
Activo No Circulante	15,182,529	2,799,362	4,740,165	13,241,726	-1,940,803
Inversiones Financieras a Largo Plazo	0	0	0	0	0
Derechos a Recibir Efectivo o Equivalentes a Largo Plazo	14,292,920	2,784,362	4,740,165	12,337,117	-1,955,803
Bienes Inmuebles, Infraestructura y Construcciones en Proceso	0	0	0	0	0
Bienes Muebles	1,694,251	15,000	0	1,709,251	15,000
Activos Intangibles	607,305	0	0	607,305	0
Depreciación, Deterioro y Amortización Acumulada de Bienes	-1,411,947	0	0	-1,411,947	0
Activos Diferidos	0	0	0	0	0
Estimación por Pérdida o Deterioro de Activos no Circulantes	0	0	0	0	0
Otros Activos no Circulantes	0	0	0	0	0
TOTAL DEL ACTIVO	20,644,728	20,005,981	17,888,799	22,761,911	2,117,182

Bajo protesta de decir verdad declaramos que los Estados Financieros y sus Notas son razonablemente correctos y responsabilidad del emisor

ING. BEATRIZ ADRIANA MORALES ROURA
 GERENTE GENERAL

C.P.A. JOSE ASESER HERNÁNDEZ MAY
 TESORERO MUNICIPAL



CARMEN

2018-2021

Gobierno de Oportunidades

CUENTA PÚBLICA 2019

INFORMACIÓN
PRESUPUESTARIA
Instituto Municipal de la
Vivienda (IMUVI)

Cuenta Pública 2019
 Instituto Municipal de la Vivienda de Camerón
 Estado Analítico de Ingresos
 Del 1 de Enero al 31 de Diciembre de 2019

Rubro de ingresos	Ingreso Modificado (3=1+2)				Diferencia (6=5-1)
	(1) Estimado	(2) Ampliaciones y Reducciones	(4) Devengado	(5) Recaudado	
Impuestos	0	0	0	0	0
Cuentas y Aportaciones de Seguridad Social	0	0	0	0	0
Contribuciones de Mejoras	0	0	0	0	0
Derechos	0	0	0	0	0
Productos	0	0	0	0	0
Aprovenchamientos	0	0	0	0	0
Ingresos por Venta de Bienes, Prestación de Servicios y Otros Ingresos	0	108,702	107,151	107,151	107,151
Participaciones, Aportaciones, Convenios, Incentivos Derivados de la Colaboración Fiscal y Foros Ombuds de Aportaciones	0	0	0	0	0
Transferencias, Asignaciones, Subsidios y Subvenciones, y Pensiones y Jubilaciones	7,202,919	0	6,234,110	6,234,110	-668,809
Ingresos Derivados de Financiamientos	0	0	0	0	0
Total	7,202,919	108,702	6,341,261	6,341,261	-861,658
			Ingresos excedentarios		

Rubro de ingresos	Ingreso Modificado (3=1+2)				Diferencia (6=5-1)
	(1) Estimado	(2) Ampliaciones y Reducciones	(4) Devengado	(5) Recaudado	
Ingreso del Poder Ejecutivo Federal o Estatal y de los Municipios	0	0	0	0	0
Impuestos	0	0	0	0	0
Cuentas y Aportaciones de Seguridad Social	0	0	0	0	0
Contribuciones de Mejoras	0	0	0	0	0
Derechos	0	0	0	0	0
Productos	0	0	0	0	0
Aprovenchamientos	0	0	0	0	0
Participaciones, Aportaciones, Convenios, Incentivos Derivados de la Colaboración Fiscal y Foros Ombuds de Aportaciones	0	0	0	0	0
Transferencias, Asignaciones, Subsidios y Subvenciones, y Pensiones y Jubilaciones	0	0	0	0	0
Ingresos de los Estados, del Poder Legislativo y Judicial, de los Organismos Autónomos y del Sector Parastatal o Paramunicipal, así como de las Empresas Productoras del Estado	0	0	0	0	0
Cuentas y Aportaciones de Seguridad Social	0	0	0	0	0
Productos	0	0	0	0	0
Ingresos por Venta de Bienes, Prestación de Servicios y Otros Ingresos	0	108,702	107,151	107,151	107,151
Transferencias, Asignaciones, Subsidios y Subvenciones, y Pensiones y Jubilaciones	7,202,919	0	6,234,110	6,234,110	-668,809
Ingresos derivados de financiamiento	0	0	0	0	0
Ingresos Derivados de Financiamientos	0	0	0	0	0
Total	7,202,919	108,702	6,341,261	6,341,261	-861,658
			Ingresos excedentarios		


 ING. BEATRIZ ADRIANA MORALES ROURA
 GERENTE GENERAL


 C. P. A. JOSÉ JESÚS HERNÁNDEZ MAY
 TESORERO MUNICIPAL

Cuenta Pública 2019
Instituto Municipal de la Vivienda de Carmen
Estado Analítico del Ejercicio del Presupuesto de Egresos
Clasificación Administrativa
Del 1 de Enero al 31 de Diciembre de 2019

Concepto	Egresos					Subejercicio 6 = (3 - 4)
	1 Aprobado	2 Ampliaciones/ (Reducciones)	3 = (1 + 2) Modificado	4 Devengado	5 Pagado	
Sin Ramo/Dependencia	\$7,202,919	\$109,152	\$7,312,071	\$5,530,305	\$5,482,169	\$1,781,766
101 GERENCIA	\$1,538,291	\$67,452	\$1,605,743	\$1,444,895	\$1,437,384	\$160,858
102 ADMINISTRACION	\$2,129,506	\$104,368	\$2,233,874	\$1,689,955	\$1,632,858	\$563,949
103 TECNICO	\$1,059,311	-\$9,168	\$1,050,143	\$599,019	\$596,245	\$452,124
104 PROMOCION SOCIAL	\$2,475,811	-\$53,530	\$2,422,281	\$1,817,446	\$1,815,672	\$604,835
			\$0	\$0		\$0
			\$0	\$0		\$0
			\$0	\$0		\$0
Total del Gasto	\$7,202,919	\$109,152	\$7,312,071	\$5,530,305	\$5,482,169	\$1,781,766


ING. BEATRIZ ADRIANA MORALES ROURA
GERENTE GENERAL


C.P.A. JOSE ADIESER HERNANDEZ MAY
TESORERO MUNICIPAL

Cuenta Pública 2019
Instituto Municipal de la Vivienda de Carmen
Estado Analítico del Ejercicio del Presupuesto de Egresos
Clasificación Económica (por Tipo de Gasto)
Del 1 de Enero al 31 de Diciembre de 2019

Concepto	Egresos					Subejercicio 6 = (3 - 4)
	Aprobado 1	Ampliaciones/ (Reducciones) 2	Modificado 3 = (1 + 2)	Devengado 4	Pagado 5	
Gasto Corriente	5,718,655	96,783	5,815,438	4,210,672	4,162,527	1,604,766
Gasto de Capital	1,400,000	12,369	1,412,369	1,235,369	1,235,369	177,001
Amortización de la Deuda y Disminución de Pasivos	84,264	0	84,264	84,264	84,264	0
Pensiones y Jubilaciones	0	0	0	0	0	0
Participaciones	0	0	0	0	0	0
Total del Gasto	7,202,919	109,152	7,312,071	5,530,305	5,482,159	1,781,766

ING. BEATRIZ ADRIANA MORALES ROURA
 GERENTE GENERAL

C.P.A. JOSÉ ALIESER HERNÁNDEZ MAY
 TESORERO MUNICIPAL

Cuenta Pública 2019
Instituto Municipal de la Vivienda de Carmen
Estado Analítico del Ejercicio del Presupuesto de Egresos
Clasificación por Objeto del Gasto (Capítulo y Concepto)
Del 1 de Enero al 31 de Diciembre de 2019

Concepto	Egresos					Subejercicio 6 = (3 - 4)
	Aprobado 1	Ampliaciones/ (Reducciones) 2	Modificado 3 = (1 + 2)	Devengado 4	Pagado 5	
Servicios Personales	4,118,797	0	4,118,797	3,030,506	2,990,225	1,088,291
Remuneraciones al Personal de Carácter Permanente	3,495,890	0	3,495,890	2,533,720	2,530,435	982,170
Remuneraciones al Personal de Carácter Transitorio	0	0	0	0	0	0
Remuneraciones Adicionales y Especiales	438,871	24,016	462,887	376,775	345,780	88,112
Seguridad Social	0	0	0	0	0	0
Otras Prestaciones Sociales y Económicas	0	0	0	0	0	0
Previsiones	0	40,010	40,010	0	0	40,010
Pago de Estímulos a Servidores Públicos	184,036	-84,026	120,010	120,010	120,010	0
Materiales y Suministros	389,358	62,256	451,614	285,010	285,010	166,804
Materiales de Administración, Emisión de Documentos y Artículos Oficiales	132,000	49,431	181,431	128,108	128,108	52,323
Alimentos y Utensilios	26,300	1,000	27,300	15,733	15,733	11,567
Materias Primas y Materiales de Producción y Comercialización	0	0	0	0	0	0
Materiales y Artículos de Construcción y de Reparación	0	8,906	8,906	4,259	4,259	4,646
Productos Químicos, Farmacéuticos y de Laboratorio	50,000	-33,927	16,073	758	758	15,315
Combustibles, Lubricantes y Aditivos	100,000	-1,500	98,500	49,017	49,017	49,493
Vestuario, Blancos, Prendas de Protección y Artículos Deportivos	21,000	-9,451	11,549	8,949	8,949	2,800
Materiales y Suministros Para Seguridad	0	0	0	0	0	0
Herramientas, Refacciones y Accesorios Menores	60,056	47,797	107,853	77,186	77,186	30,670
Servicios Generales	1,210,590	34,527	1,245,027	898,157	881,292	349,670
Servicios Básicos	29,500	0	29,500	27,395	27,395	15,478
Servicios de Arrendamiento	0	1,500	1,500	557	557	943
Servicios Profesionales, Científicos, Técnicos y Otros Servicios	499,500	-84,979	414,521	243,660	243,660	170,862
Servicios Financieros, Bancarios y Comerciales	75,000	0	75,000	38,114	38,114	36,896
Servicios de Instalación, Reparación, Mantenimiento y Conservación	76,000	27,433	103,433	80,467	80,467	22,966
Servicios de Comunicación Social y Publicidad	139,500	10,500	150,000	150,000	150,000	0
Servicios de Traslado y Viáticos	218,000	-48,000	168,000	101,221	101,221	66,779
Servicios Oficiales	0	4,500	4,500	3,106	3,106	1,394
Otros Servicios Generales	178,000	107,201	285,201	250,637	238,772	34,564
Transferencias, Asignaciones, Subsidios y Otras Ayudas	0	0	0	0	0	0
Transferencias Internas y Asignaciones al Sector Público	0	0	0	0	0	0
Transferencias al Resto del Sector Público	0	0	0	0	0	0
Subsidios y Subvenciones	0	0	0	0	0	0
Ayudas Sociales	0	0	0	0	0	0
Pensiones y Jubilaciones	0	0	0	0	0	0
Transferencias a Fideicomisos, Mandatos y Otros Análogos	0	0	0	0	0	0
Transferencias a la Seguridad Social	0	0	0	0	0	0
Donativos	0	0	0	0	0	0
Transferencias al Exterior	0	0	0	0	0	0
Bienes Muebles, Inmuebles e Intangibles	0	12,369	12,369	0	0	12,369
Mobiliario y Equipo de Administración	0	0	0	0	0	0
Mobiliario y Equipo Educativo y Recreativo	0	0	0	0	0	0
Equipo e Instrumental Médico y de Laboratorio	0	0	0	0	0	0
Vehículos y Equipo de Transporte	0	0	0	0	0	0
Equipo de Defensa y Seguridad	0	0	0	0	0	0
Maquinaria, Otros Equipos y Herramientas	0	0	0	0	0	0
Activos Biológicos	0	0	0	0	0	0
Bienes Inmuebles	0	0	0	0	0	0
Activos Intangibles	0	12,369	12,369	0	0	12,369
Inversión Pública	0	0	0	0	0	0
Obra Pública en Bienes de Dominio Público	0	0	0	0	0	0
Obra Pública en Bienes Propios	0	0	0	0	0	0
Proyectos Productivos y Acciones de Fomento	0	0	0	0	0	0
Inversiones Financieras y Otras Provisiones	1,400,000	0	1,400,000	1,235,369	1,235,369	164,631
Inversiones Para el Fomento de Actividades Productivas	0	0	0	0	0	0
Acciones y Participaciones de Capital	0	0	0	0	0	0
Compra de Títulos y Valores	0	0	0	0	0	0
Concesión de Préstamos	1,400,000	0	1,400,000	1,235,369	1,235,369	164,631
Inversiones en Fideicomisos, Mandatos y Otros Análogos	0	0	0	0	0	0
Otras Inversiones Financieras	0	0	0	0	0	0
Provisiones para Contingencias y Otras Erogaciones Especiales	0	0	0	0	0	0
Participaciones y Aportaciones	0	0	0	0	0	0
Participaciones	0	0	0	0	0	0
Aportaciones	0	0	0	0	0	0
Convenios	0	0	0	0	0	0
Deuda Pública	84,264	0	84,264	84,264	84,264	0
Amortización de la Deuda Pública	0	0	0	0	0	0
Intereses de la Deuda Pública	0	0	0	0	0	0
Comisiones de la Deuda Pública	0	0	0	0	0	0
Gastos de la Deuda Pública	0	0	0	0	0	0
Costo por Coberturas	0	0	0	0	0	0
Apoyos Financieros	0	0	0	0	0	0
Adeudos de Ejercicios Fiscales Anteriores (Adefas)	84,264	0	84,264	84,264	84,264	0
Total del Gasto	7,202,919	109,152	7,312,071	5,530,305	5,462,159	1,781,766

ING. BEATRIZ ADRIANA MORALES ROURA
GERENTE GENERAL

S.P.A. JOSE ALIESER HERNÁNDEZ MAY
TESORERO MUNICIPAL

Cuenta Pública 2019
Instituto Municipal de la Vivienda de Carmen
Estado Analítico del Ejercicio del Presupuesto de Egresos
Clasificación Funcional (Finalidad y Función)
Del 1 de Enero al 31 de Diciembre de 2019

Concepto	Egresos					Subejercicio 6 = (3 - 4)
	Aprobado 1	Ampliaciones/ (Reducciones) 2	Modificado 3 = (1 + 2)	Devengado 4	Pagado 5	
Gobierno	0	0	0	0	0	0
Legislación						0
Justicia						0
Coordinación de la Política de Gobierno						0
Relaciones Exteriores						0
Asuntos Financieros y Hacendarios						0
Seguridad Nacional						0
Asuntos de Orden Público y de Seguridad Interior						0
Otros Servicios Generales						0
Desarrollo Social	7,202,919	109,152	7,312,071	5,530,305	5,482,159	1,781,766
Protección Ambiental			0			0
Vivienda y Servicios a la Comunidad	7,202,919	109,152	7,312,071	5,530,305	5,482,159	1,781,766
Salud						0
Recreación, Cultura y Otras Manifestaciones Sociales						0
Educación						0
Protección Social						0
Otros Asuntos Sociales						0
Desarrollo Económico	0	0	0	0	0	0
Asuntos Económicos, Comerciales y Laborales en General						0
Agropecuaria, Silvicultura, Pesca y Caza						0
Combustibles y Energía						0
Minería, Manufacturas y Construcción						0
Transporte						0
Comunicaciones						0
Turismo						0
Ciencia, Tecnología e Innovación						0
Otras Industriales y Otros Asuntos Económicos						0
Otros no Clasificados en Funciones Anteriores	0	0	0	0	0	0
Transacciones de la Deuda Pública / Costo Financiero de la Deuda						0
Transferencias, Participaciones y Aportaciones entre Diferentes Niveles y Ordenes de Gobierno						0
Sanearamiento del Sistema Financiero						0
Adeudos de Ejercicios Fiscales Anteriores						0
Total del Gasto	7,202,919	109,152	7,312,071	5,530,305	5,482,159	1,781,766

ING. BEATRIZ ADRIANA MORALES ROURA
 GERENTE GENERAL

C.P.A. JOSÉ ACESER HERNÁNDEZ MAY
 TESORERO MUNICIPAL

Cuenta Pública 2019
 Instituto Municipal de la Vivienda de Carmen
 Endeudamiento Neto
 Del 1 de Enero al 31 de Diciembre de 2019

Identificación de Crédito o Instrumento	Contratación/Colocación	Amortización	Endeudamiento Neto
	A	B	C = A - B
Creditos Bancarios			
			0
			0
			0
			0
			0
			0
			0
			0
			0
Total Créditos Bancarios	0	0	0

Otros Instrumentos de Deuda			
			0
			0
			0
			0
			0
			0
			0
			0
			0
			0
Total Otros Instrumentos de Deuda	0	0	0

TOTAL	0	0	0
--------------	----------	----------	----------



 ING. BEATRIZ ADRIANA MORALES ROURA
 GERENTE GENERAL



 C.P.A. JOSE ALIESER HERNÁNDEZ MAY
 TESORERO MUNICIPAL

Cuenta Pública 2019
 Instituto Municipal de la Vivienda de Carmen
 Intereses de la Deuda
 Del 1 de Enero al 31 de Diciembre de 2019

Identificación de Crédito o Instrumento	Devengado	Pagado
Créditos Bancarios		
Total de intereses de Créditos Bancarios	0	0

Otros Instrumentos de Deuda		
Total de intereses de Otros Instrumentos de Deuda	0	0

TOTAL	0	0
--------------	----------	----------



 ING. BEATRIZ ADRIANA MORALES ROURA
 GERENTE GENERAL



 C.P.A. JOSE ALIESER HERNÁNDEZ MAY
 TESORERO MUNICIPAL

Cuenta Pública 2019
 Instituto Municipal de la Vivienda de Carmen
 Indicadores de Postura Fiscal
 Del 1 de Enero al 31 de Diciembre de 2019

Concepto	Estimado	Devengado	Pagado ³
I. Ingresos Presupuestarios (I=1+2)	7,202,919	6,341,261	6,341,261
1. Ingresos del Gobierno de la Entidad Federativa ¹	0	0	0
2. Ingresos del Sector Paraestatal ¹	7,202,919	6,341,261	6,341,261
II. Egresos Presupuestarios (II=3+4)	7,118,655	5,446,041	5,397,895
3. Egresos del Gobierno de la Entidad Federativa ²	0	0	0
4. Egresos del Sector Paraestatal ²	7,118,655	5,446,041	5,397,895
III. Balance Presupuestario (Superávit o Déficit) (III = I - II)	84,264	895,220	943,366


Concepto	Estimado	Devengado	Pagado ³
III. Balance presupuestario (Superávit o Déficit)	84,264	895,220	943,366
IV. Intereses, Comisiones y Gastos de la Deuda	0	0	0
V. Balance Primario (Superávit o Déficit) (V= III - IV)	84,264	895,220	943,366

Concepto	Estimado	Devengado	Pagado ³
A. Financiamiento	0	0	0
B. Amortización de la deuda	84,264	84,264	84,264
C. Endeudamiento ó desendeudamiento (C = A - B)	-84,264	-84,264	-84,264

1. Los Ingresos que se presentan son los ingresos presupuestarios totales sin incluir los ingresos por financiamientos. Los Ingresos del Gobierno de la Entidad Federativa corresponden a los del Poder Ejecutivo, Legislativo Judicial y Autónomos

2. Los egresos que se presentan son los egresos presupuestarios totales sin incluir los egresos por amortización. Los egresos del Gobierno de la Entidad Federativa corresponden a los del Poder Ejecutivo, Legislativo, Judicial y Órganos Autónomos

3. Para Ingresos se reportan los ingresos recaudados; para egresos se reportan los egresos pagados



 ING. BEATRIZ ADRIANA MORALES ROURA
 GERENTE GENERAL



 C.P.A. JOSE ALIESER HERNÁNDEZ MAY
 TESORERO MUNICIPAL



CARMEN

2018-2021

Gobierno de Oportunidades

CUENTA PÚBLICA 2019

INFORMACION
PROGRAMATICA
Instituto Municipal de la
Vivienda (IMUVI)

Cuenta Pública 2019
Instituto Municipal de la Vivienda de Carmen
Gasto por Categoría Programática
Del 1 de Enero al 31 de Diciembre de 2019

Concepto	Egresos					Subejercicio
	Aprobado 1	Ampliaciones/ (Reducciones) 2	Modificado 3 = (1 + 2)	Devengado 4	Pagado 5	
Programas	7,202,919	109,152	7,312,071	5,530,305	5,482,159	1,781,766
Subsidios: Sector Social y Privado o Entidades Federativas y Municipios	0	0	0	0	0	0
Sujetos a Reglas de Operación	0	0	0	0	0	0
Otros Subsidios	0	0	0	0	0	0
Desempeño de las Funciones	7,202,919	109,152	7,312,071	5,530,305	5,482,159	1,781,766
Prestación de Servicios Públicos	7,202,919	109,152	7,312,071	5,530,305	5,482,159	1,781,766
Provisión de Bienes Públicos	0	0	0	0	0	0
Planeación, seguimiento y evaluación de políticas públicas	0	0	0	0	0	0
Promoción y fomento	0	0	0	0	0	0
Regulación y supervisión	0	0	0	0	0	0
Funciones de las Fuerzas Armadas (Únicamente Gobierno Federal)	0	0	0	0	0	0
Específicos	0	0	0	0	0	0
Proyectos de Inversión	0	0	0	0	0	0
Administrativos y de Apoyo	0	0	0	0	0	0
Apoyo al proceso presupuestario y para mejorar la eficiencia institucional	0	0	0	0	0	0
Apoyo a la función pública y al mejoramiento de la gestión	0	0	0	0	0	0
Operaciones ajenas	0	0	0	0	0	0
Compromisos	0	0	0	0	0	0
Obligaciones de cumplimiento de resolución Jurisdiccional	0	0	0	0	0	0
Desastres Naturales	0	0	0	0	0	0
Obligaciones	0	0	0	0	0	0
Pensiones y jubilaciones	0	0	0	0	0	0
Aportaciones a la seguridad social	0	0	0	0	0	0
Aportaciones a fondos de estabilización	0	0	0	0	0	0
Aportaciones a fondos de inversión y reestructura de pensiones	0	0	0	0	0	0
Programas de Gasto Federalizado (Gobierno Federal)	0	0	0	0	0	0
Gasto Federalizado	0	0	0	0	0	0
Participaciones a entidades federativas y municipios	0	0	0	0	0	0
Costo financiero, deuda o apoyos a deudores y ahorradores de la banca	0	0	0	0	0	0
Adeudos de ejercicios fiscales anteriores	0	0	0	0	0	0
Total del Gasto	7,202,919	109,152	7,312,071	5,530,305	5,482,159	1,781,766


ING. BEATRIZ ADRIANA MORALES ROURA
GERENTE GENERAL


C.P.A. JOSÉ AGÜERO HERNÁNDEZ MAY
TESORERO MUNICIPAL



CARMEN
2018-2021

Gobierno de Oportunidades

H. Ayuntamiento de Carmen 2018-2021

Instituto Municipal de Vivienda

"2019, Año del Centenario luctuoso del General Emiliano Zapata, Caudillo del Sur."



Cd. del Carmen Campeche a 31 de Diciembre de 2019

INFORME SOBRE PROGRAMAS & PROYECTOS DE INVERSIÓN

Por medio del presente oficio se informa que el H. Instituto tuvo el siguiente Programa y Proyecto de Inversión:

PROGRAMA	UNIDADES	IMPORTE
Impulso a la Vivienda De Calidad	54	\$1,547,391.99

Sin otro particular, me despido agradeciendo la atención prestada al presente, le envío un cordial saludo.

Atentamente

Ing. Beatriz Adriana Morales Roura
Gerente General

C.c.p. Archivo.
BAMR/ssm

Centro de Desarrollo Comunitario de la Unidad Deportiva Maderas entre
Dzalam, Zapote y Av. Nardos, Col. Maderas, C.P. 24154, Cd del Carmen, Campeche, México.
imuvicarmen@yahoo.com.mx, Teléfonos: (938) 1310236 y (938) 1310256.



CARMEN
2018-2021

Gobierno de Oportunidades

H. Ayuntamiento de Carmen 2018-2021

Instituto Municipal de Vivienda

"2019, Año del Centenario luctuoso del General Emiliano Zapata, Caudillo del Sur"



Cd. del Carmen Campeche a 31 de Diciembre de 2019

INFORME SOBRE INDICADORES DE RESULTADOS

Por medio del presente oficio se informa que el H. Instituto NO realiza Obras Públicas, por lo cual no tiene Indicadores de Resultados de la información Programática, en el periodo del 1 de Enero al 31 de Diciembre de 2019.

Sin otro particular, me despido agradeciendo la atención prestada al presente, le envío un cordial saludo.

Atentamente

Ing. Beatriz Adriana Morales Roura
Gerente General

C.c.p. Archivo.
BAMR/ssm

Centro de Desarrollo Comunitario de la Unidad Deportiva Maderas entre
Dzalam, Zapote y Av. Nardos, Col. Maderas, C.P. 24154, Cd del Carmen, Campeche, México.
imuvicarmen@yahoo.com.mx, Teléfonos: (938) 1310236 y (938) 1310256.



CARMEN

2018-2021

Gobierno de Oportunidades

CUENTA PÚBLICA 2019

ANEXOS

Instituto Municipal de la
Vivienda (IMUVI)

INSTITUTO MUNICIPAL DE VIVIENDA DE CARMEN
DEPARTAMENTO DE ADMINISTRACION Y FINANZAS
INVENTARIO DE BIENES MUEBLES AL 31 DE DICIEMBRE DE 2019

AREA	DEPTO	No. de INVENTARIO	NOMBRE DESCRIPCION Y	No. de SERIE	MODELO	MARCA	COLOR	ESTADO FISICO	VALOR DE ADQUISICION
INSTITUTO MUNICIPAL DE VIVIENDA	G.G.	CBM-5411-0001-IMUVI-GG	JETTA MK VI 2.0 L115 CV, 114 HP, TIM 5 VEL. 4 PUERTAS	3WV1MA7EM273580	2014	VOLKSWAGEN	PLATA	UTIL	\$ 223,470.00
INSTITUTO MUNICIPAL DE VIVIENDA	G.G.	CBM-5411-0002-IMUVI-GG	MOTOCICLETA CRYPTON, CILINDRADA 110CC 2 PERS, MOTOR #E3N3E-281146, # CUADRO. LLBUJ081XF851152	LLBUJ081XF851152	2015	YAMAHA	DEEP RED METAL	UTIL	\$ 17,499.00
INSTITUTO MUNICIPAL DE VIVIENDA	G.G.	CBM-5411-0003-IMUVI-GG	RANGER CREW CAB XL AC, TIM 5 VEL. AC 5 PASAJEROS 4 PUERTAS	8AFD75D386485181	2008	FORD	PLATA	UTIL	\$ 168,850.00
INSTITUTO MUNICIPAL DE VIVIENDA	G.G.	CBM-5411-0004-IMUVI-GG	MOTOCICLETA METRO 110-118, 2 PERS. MOTOR 107 C.C, 8.2 HP	3CUTSAMDBAX000185	2010	DINAMO	VERDE/ NEGRO	INSERVIBLE	\$ 13,980.00
INSTITUTO MUNICIPAL DE VIVIENDA	P.S.	CBM-5111-00037-IMUVI-PS	AIRE ACONDICIONADO Y CONDENSADORA MARCA YORK					UTIL	\$ 6,090.00
INSTITUTO MUNICIPAL DE VIVIENDA	P.S.	CBM-5111-00038-IMUVI-PS	AIRE ACONDICIONADO Y CONDENSADORA MARCA WEATINGHOUSE					UTIL	\$ 8,998.11
INSTITUTO MUNICIPAL DE VIVIENDA	G.G.	IMUVI-AFAC-231006-02	AIRE ACONDICIONADO Y CONDENSADORA MARCA MIRAGE					UTIL	\$ 7,073.00
INSTITUTO MUNICIPAL DE VIVIENDA	G.G.	CBM-5111-0071	AIRE ACONDICIONADO Y CONDENSADORA MARCA TRANE					UTIL	\$ 7,073.00
INSTITUTO MUNICIPAL DE VIVIENDA	G.G.	CBM-5111-0038-AF	AIRE ACONDICIONADO Y CONDENSADORA MARCA PRIME					UTIL	\$ 5,590.00
INSTITUTO MUNICIPAL DE VIVIENDA	G.G.	CBM-5411-0005-IMUVI-GG	FRONTIER LE AX4 TIM, CAP CARGA 1.171 4CIL, 5 VEL, 4 PUERTAS, MOTOR. K324885146A AC	3N8DD237EK037688	2014	NISSAN	PLATA	UTIL	\$ 291,552.00
INSTITUTO MUNICIPAL DE VIVIENDA	P.S.	CBM-5111-0001-IMUVI-PS	REPISA TIPO LIBRERO CIMADERA DE PINO COLOR CAOBA, ASECCIONES	SIN			CAOBA	UTIL	\$ 3,805.00
INSTITUTO MUNICIPAL DE VIVIENDA	P.S.	CBM-5111-0002-IMUVI-PS	REPISA TIPO LIBRERO CIMADERA DE PINO COLOR CAOBA, ASECCIONES	SIN			CAOBA	UTIL	\$ 3,805.00
INSTITUTO MUNICIPAL DE VIVIENDA	P.S.	CBM-5111-0003-IMUVI-PS	REPISA TIPO LIBRERO CIMADERA DE PINO COLOR CAOBA, ASECCIONES	SIN			CAOBA	UTIL	\$ 3,805.00
INSTITUTO MUNICIPAL DE VIVIENDA	P.S.	CBM-5111-0004-IMUVI-PS	REPISA TIPO LIBRERO CIMADERA DE PINO COLOR CAOBA, ASECCIONES	SIN			CAOBA	UTIL	\$ 3,805.00
INSTITUTO MUNICIPAL DE VIVIENDA	P.S.	CBM-5111-0005-IMUVI-PS	REPISA TIPO LIBRERO CIMADERA DE PINO COLOR CAOBA, ASECCIONES	SIN			CAOBA	UTIL	\$ 3,805.00
INSTITUTO MUNICIPAL DE VIVIENDA	P.S.	CBM-5111-0006-IMUVI-PS	SILLAS BANQUETERAS	SIN			NEGRA	UTIL	\$ 489.00
INSTITUTO MUNICIPAL DE VIVIENDA	G.G.	CBM-5111-0007-IMUVI-PS	SILLAS BANQUETERAS	SIN			NEGRA	UTIL	\$ 489.00
INSTITUTO MUNICIPAL DE VIVIENDA	P.S.	CBM-5111-0008-IMUVI-PS	MESA DE TRABAJO PAJUNTAS 1.70X85CM	SIN			NEGRA/ CAOBA	UTIL	\$ 4,228.25
INSTITUTO MUNICIPAL DE VIVIENDA	P.S.	CBM-5111-0008-IMUVI-PS	ESCRITORIO PRINTAFORM	SIN			CAOBA	UTIL	\$ 3,488.40

[Handwritten signature]



**INSTITUTO MUNICIPAL DE VIVIENDA DE CARMEN
DEPARTAMENTO DE ADMINISTRACION Y FINANZAS
INVENTARIO DE BIENES MUEBLES AL 31 DE DICIEMBRE DE 2019**

AREA	DEPTO	No. DE INVENTARIO	NOMBRE	Y	DESCRIPCION	No. DE SERIE	MODELO	MARCA	COLOR	ESTADO FISICO	VALOR DE ADQUISICION
INSTITUTO MUNICIPAL DE VIVIENDA	P.S.	CBM-5111-0010-IMUVI-PS	MOBILIARIO Y EQUIPO DE OFICINA		MESA DE TRABAJO "L" MODELO CAPRI C/FRANJA NEGRA	SIN			NEGRA/CAOBA	UTIL	\$ 3,290.00
INSTITUTO MUNICIPAL DE VIVIENDA	P.S.	CBM-5111-0011-IMUVI-PS	MOBILIARIO Y EQUIPO DE OFICINA		CARRO ARCHIVERO 2 GAVETAS	SIN			NEGRO	UTIL	\$ 4,030.00
INSTITUTO MUNICIPAL DE VIVIENDA	P.S.	CBM-5111-0012-IMUVI-PS	MOBILIARIO Y EQUIPO DE OFICINA		CARRO ARCHIVERO 2 GAVETAS	SIN			NEGRO	UTIL	\$ 4,030.00
INSTITUTO MUNICIPAL DE VIVIENDA	P.S.	CBM-5111-0013-IMUVI-PS	MOBILIARIO Y EQUIPO DE OFICINA		CARRO ARCHIVERO 2 GAVETAS	SIN			CAOBA	UTIL	\$ 4,030.00
INSTITUTO MUNICIPAL DE VIVIENDA	P.S.	CBM-5111-0014-IMUVI-PS	MOBILIARIO Y EQUIPO DE OFICINA		SILLON EJECUTIVO DE PIEL	SIN			NEGRO	UTIL	\$ 2,300.53
INSTITUTO MUNICIPAL DE VIVIENDA	P.S.	CBM-5111-0015-IMUVI-PS	MOBILIARIO Y EQUIPO DE OFICINA		SILLON EJECUTIVO DE PIEL	SIN			NEGRO	UTIL	\$ 1,200.00
INSTITUTO MUNICIPAL DE VIVIENDA	P.S.	CBM-5111-0016-IMUVI-PS	MOBILIARIO Y EQUIPO DE OFICINA		SILLA CAJERO CON BRAZO AJUSTABLE	SIN			NRGRA	UTIL	\$ 1,434.90
INSTITUTO MUNICIPAL DE VIVIENDA	P.S.	CBM-5111-0017-IMUVI-PS	MOBILIARIO Y EQUIPO DE OFICINA		MESA TRICK	SIN			CAOBA	UTIL	\$ 2,600.00
INSTITUTO MUNICIPAL DE VIVIENDA	P.S.	CBM-5111-0018-IMUVI-PS	MOBILIARIO Y EQUIPO DE OFICINA		BANCA 2 PLAZAS EN POLIURETANO	SIN			NREGRO	UTIL	\$ 1,656.90
INSTITUTO MUNICIPAL DE VIVIENDA	P.S.	CBM-5111-0019-IMUVI-PS	MOBILIARIO Y EQUIPO DE OFICINA		BANCA 4 PLAZAS EN POLIURETANO	SIN			NREGRO	UTIL	\$ 3,471.10
INSTITUTO MUNICIPAL DE VIVIENDA	P.S.	CBM-5111-0020-IMUVI-PS	MOBILIARIO Y EQUIPO DE OFICINA		SILLON EJECUTIVO DE PIEL	SIN			NEGRO	UTIL	\$ 1,499.00
INSTITUTO MUNICIPAL DE VIVIENDA	P.S.	CBM-5111-0021-IMUVI-PS	MOBILIARIO Y EQUIPO DE OFICINA		CONTROL DE SISTENCIA ANVZ ASERIE	SIN		ANVZ	GRIS	UTIL	\$ 2,083.28
INSTITUTO MUNICIPAL DE VIVIENDA	P.S.	CBM-5111-0022-IMUVI-PS	MOBILIARIO Y EQUIPO DE OFICINA		PIZARRON DE CORCHO X.80MTS	SIN			CORCHO	UTIL	\$ 1,660.72
INSTITUTO MUNICIPAL DE VIVIENDA	P.S.	CBM-5111-0023-IMUVI-PS	MOBILIARIO Y EQUIPO DE OFICINA		BOTE DE BASURA	SIN			NREGRO	UTIL	N/I
INSTITUTO MUNICIPAL DE VIVIENDA	P.S.	CBM-5111-0024-IMUVI-PS	MOBILIARIO Y EQUIPO DE OFICINA		BOTE DE BASURA	SIN			NREGRO	UTIL	N/I
INSTITUTO MUNICIPAL DE VIVIENDA	P.S.	CBM-5111-0025-IMUVI-PS	MOBILIARIO Y EQUIPO DE OFICINA		BOTE DE BASURA	SIN			NREGRO	UTIL	N/I
INSTITUTO MUNICIPAL DE VIVIENDA	P.S.	CBM-5111-0026-IMUVI-PS	MOBILIARIO Y EQUIPO DE OFICINA		BOTE DE BASURA CIRCULAR	SIN			VERDE MENTA	UTIL	N/I
INSTITUTO MUNICIPAL DE VIVIENDA	P.S.	CBM-5111-0027-IMUVI-PS	MOBILIARIO Y EQUIPO DE OFICINA		BOTE DE BASURA	SIN			BLANCO	UTIL	N/I
INSTITUTO MUNICIPAL DE VIVIENDA	P.S.	CBM-5111-0028-IMUVI-PS	MOBILIARIO Y EQUIPO DE OFICINA		REFRIGERADOR GE, 3 FEET GRIS	SIN		GE	GRIS	UTIL	\$ 1,000.55

INSTITUTO MUNICIPAL DE VIVIENDA DE CARMEN
DEPARTAMENTO DE ADMINISTRACION Y FINANZAS
INVENTARIO DE BIENES MUEBLES AL 31 DE DICIEMBRE DE 2019

AREA	DEPTO	No. de INVENTARIO	NOMBRE	DESCRIPCION	Y	No. de SERIE	MODELO	MARCA	COLOR	ESTADO FISICO	VALOR DE ADQUISICION
INSTITUTO MUNICIPAL DE VIVIENDA	P.S.	CBM-5111-0028-IMUVI-PS	MOBILIARIO Y EQUIPO DE OFICINA	BOTE DE BASURA		SIN			NEGRO	UTIL	N/I
INSTITUTO MUNICIPAL DE VIVIENDA	P.S.	CBM-5111-0030-IMUVI-PS	MOBILIARIO Y EQUIPO DE OFICINA	CAFEERA MARCA HAMEALTON BEACH MRTLICA		SIN		HAMEALTON BEACH	METAL	UTIL	\$ 541.16
INSTITUTO MUNICIPAL DE VIVIENDA	P.S.	CBM-5111-0031-IMUVI-PS	MOBILIARIO Y EQUIPO DE OFICINA	REPISA TIPO LIBRERO CIMADERA DE PINO COLOR CAOBA, ASECCIONES		SIN			CAOBA	UTIL	\$ 3,105.00
INSTITUTO MUNICIPAL DE VIVIENDA	P.S.	CBM-5111-0032-IMUVI-PS	MOBILIARIO Y EQUIPO DE OFICINA	REPISA TIPO LIBRERO CIMADERA DE PINO COLOR CAOBA, ASECCIONES		SIN			CAOBA	UTIL	\$ 3,105.00
INSTITUTO MUNICIPAL DE VIVIENDA	P.S.	CBM-5111-0033-IMUVI-PS	MOBILIARIO Y EQUIPO DE OFICINA	BOTE DE BASURA		SIN			NEGRO	UTIL	N/I
INSTITUTO MUNICIPAL DE VIVIENDA	P.S.	CBM-5111-0034-IMUVI-PS	MOBILIARIO Y EQUIPO DE OFICINA	SILLON EJECUTIVO DE PIEL		SIN			NEGRO	UTIL	\$ 1,499.00
INSTITUTO MUNICIPAL DE VIVIENDA	P.S.	CBM-5111-0035-IMUVI-PS	MOBILIARIO Y EQUIPO DE OFICINA	ESCRITORIO DE 1.50X80CM4		SIN			CAOBA	UTIL	\$ 2,335.50
INSTITUTO MUNICIPAL DE VIVIENDA	P.S.	CBM-5111-0036-IMUVI-PS	MOBILIARIO Y EQUIPO DE OFICINA	MESA HOMELINE DE JARDIN PLEGABLE		SIN		HOMELINE	BLANCA/GRIS	UTIL	\$ 1,290.00
INSTITUTO MUNICIPAL DE VIVIENDA	P.S.	CBM-5191-0001-IMUVI-PS	MOBILIARIO Y EQUIPO DE OFICINA	MONITOR LG FLATRON L1734S		807UXMT15129		LG	NEGRO	UTIL	\$ 1,429.00
INSTITUTO MUNICIPAL DE VIVIENDA	P.S.	CBM-5191-0002-IMUVI-PS	MOBILIARIO Y EQUIPO DE OFICINA	PROYECTOR EPSON 3LCD MODELO. EMP-S3		GMRG540073F		EPSON	GRIS	INSERVIBLE	\$ -
INSTITUTO MUNICIPAL DE VIVIENDA	P.S.	CBM-5191-0003-IMUVI-PS	MOBILIARIO Y EQUIPO DE OFICINA	TRITURADORA DE PAPEL SWINGLINE E X12-06		N/A		SWINGLINE	NEGRO	UTIL	\$ 1,021.98
INSTITUTO MUNICIPAL DE VIVIENDA	P.S.	CBM-5191-0004-IMUVI-PS	COMPUTO	MULTIFUNCIONAL EPSON L355 MON.C462J		S3YK665199		EPSON	NEGRO	UTIL	\$ 3,730.00
INSTITUTO MUNICIPAL DE VIVIENDA	P.S.	CBM-5191-0005-IMUVI-PS	COMPUTO	REGULADOR DE CORRIENTE CDP R-SMART1010		150311-0310223		CDP	BLANCO/NEGRO	UTIL	\$ 2,318.00
INSTITUTO MUNICIPAL DE VIVIENDA	P.S.	CBM-5191-0006-IMUVI-PS	COMPUTO	COMPUTADORA ALL IN ONE HP 205 G2 AJBUSINESS PC		4CE8070GRZ		HP	GRIS/NEGRO	UTIL	\$ 13,770.00
INSTITUTO MUNICIPAL DE VIVIENDA	P.S.	CBM-5191-0007-IMUVI-PS	COMPUTO	MOUSE HP LASER R31310		697738-001		HP	NEGRO	UTIL	N/I
INSTITUTO MUNICIPAL DE VIVIENDA	P.S.	CBM-5191-0008-IMUVI-PS	COMPUTO	TECLADO HP697737-161		BCYST0BCP92709		HP	NEGRO	UTIL	N/I
INSTITUTO MUNICIPAL DE VIVIENDA	P.S.	CBM-5191-0009-IMUVI-PS	COMPUTO	BOCINAS MARCA CA		N/A		CA	NEGRO	UTIL	N/I
INSTITUTO MUNICIPAL DE VIVIENDA	P.S.	CBM-5191-0010-IMUVI-PS	COMPUTO	ALL IN ONE LENOVO MODELO S20-00		MP06LJXC		LENOVO	NEGRO	UTIL	\$ 9,415.72
INSTITUTO MUNICIPAL DE VIVIENDA	P.S.	CBM-5191-0011-IMUVI-PS	COMPUTO	TECLADO LENOVO 25216310		562753S		LENOVO	NEGRO	UTIL	N/I



INSTITUTO MUNICIPAL DE VIVIENDA DE CARMEN
DEPARTAMENTO DE ADMINISTRACION Y FINANZAS
INVENTARIO DE BIENES MUEBLES AL 31 DE DICIEMBRE DE 2019

AREA	DEPTO	No. de INVENTARIO	NOMBRE	DESCRIPCION	Y	No. de SERIE	MODELO	MARCA	COLOR	ESTADO FISICO	VALOR DE ADQUISICION
INSTITUTO MUNICIPAL DE VIVIENDA	P.S.	CBM-5191-0012-IMUVI-PS	COMPUTO	MOUSE LENOVO 0814		44M6450		LENOVO	NEGRO	UTIL	N/I
INSTITUTO MUNICIPAL DE VIVIENDA	P.S.	CBM-5191-0013-IMUVI-PS	COMPUTO	REGULADOR DE CORRIENTE APC MOD BE550G		4B0925P06070		APC	NEGRO	INSERVIBLE	\$ -
INSTITUTO MUNICIPAL DE VIVIENDA	P.S.	CBM-5191-0014-IMUVI-PS	COMPUTO	MULTIFUNCIONAL HP LASERJET 3015		MXBM221386		HP	BLANCO/GRIS	UTIL	\$ 1,989.53
INSTITUTO MUNICIPAL DE VIVIENDA	P.S.	CBM-5191-0015-IMUVI-PS	COMPUTO	TELEFONO PAMASONIC NEGRO CON AURICULAR BLANCO MOD. KX-Y556LXB		5AAA8172569		PANASONIC	NEGRO/BLANCO	INSERVIBLE	\$ -
INSTITUTO MUNICIPAL DE VIVIENDA	P.S.	CBM-5191-0016-IMUVI-PS	COMPUTO	DVD MARCA SONY MOD.DVP-NS575P		2587438		SONY	GRIS	INSERVIBLE	\$ -
INSTITUTO MUNICIPAL DE VIVIENDA	P.S.	CBM-5191-0017-IMUVI-PS	COMPUTO	MULTIFUNCIONAL HP DESKJET INK ADVANTAGE 2515		CN94J3KDK		HP	NOGRO/CREMA	INSERVIBLE	\$ -
INSTITUTO MUNICIPAL DE VIVIENDA	P.S.	CBM-5191-0018-IMUVI-PS	MOBILIARIO Y EQUIPO DE OFICINA	PUNTO DE ACCESO TP-LINK MOD TL-SG 1005D		216B701000942		TP-LINK	NEGRO	UTIL	\$ 806.00
INSTITUTO MUNICIPAL DE VIVIENDA	P.S.	CBM-5191-0019-IMUVI-PS	COMPUTO	ALL IN ONE HP 205 G2 AJ O BUSINESS PS		4CE6070GCC		HP	NEGRO/GRIS	UTIL	\$ 31,145.26
INSTITUTO MUNICIPAL DE VIVIENDA	P.S.	CBM-5191-0020-IMUVI-PS	COMPUTO	TECLADO HP 887737-161		BCYST09CP9Z70D		HP	NEGRO	UTIL	N/I
INSTITUTO MUNICIPAL DE VIVIENDA	P.S.	CBM-5191-0021-IMUVI-PS	COMPUTO	MOUSE HP LASER R31310		687738-001		HP	NEGRO	UTIL	N/I
INSTITUTO MUNICIPAL DE VIVIENDA	P.S.	CBM-5191-0022-IMUVI-PS	COMPUTO	REGULADOR DE CORRIENTE SMARTBITT NB500		121602301912		SMARTBITT	NEGRO	INSERVIBLE	\$ -
INSTITUTO MUNICIPAL DE VIVIENDA	D.J.	CBM-5111-0037-IMUVI-DJ	MOBILIARIO Y EQUIPO DE OFICINA	ESCRITORIO CON BASE METALICA DE 1.45X60CN		N/A			CAOBA/GRIS	UTIL	\$ 899.00
INSTITUTO MUNICIPAL DE VIVIENDA	D.J.	CBM-5111-0038-IMUVI-DJ	MOBILIARIO Y EQUIPO DE OFICINA	CAJONERA 3 ESPACIOS		N/A			CAOBA/NEGRO	UTIL	\$ 1,590.90
INSTITUTO MUNICIPAL DE VIVIENDA	D.J.	CBM-5111-0039-IMUVI-DJ	MOBILIARIO Y EQUIPO DE OFICINA	BOTE DE BASURA		N/A			NEGRO	UTIL	N/I
INSTITUTO MUNICIPAL DE VIVIENDA	D.J.	CBM-5111-0040-IMUVI-DJ	MOBILIARIO Y EQUIPO DE OFICINA	SILLON EJECUTIVO DE PIEL		N/A			NEGRO	UTIL	\$ 1,200.00
INSTITUTO MUNICIPAL DE VIVIENDA	D.J.	CBM-5191-0023-IMUVI-DJ	COMPUTO	ALL IN ONE LENOVO MODELO 10160		CS02831534		LENOVO	BLANCO	UTIL	\$ 9,647.14
INSTITUTO MUNICIPAL DE VIVIENDA	D.J.	CBM-5111-0024-IMUVI-DJ	COMPUTO	MOUSE LENOVO MODELO LXHEMS-10ZA		50826449		LENOVO	BLANCO	UTIL	N/I




INSTITUTO MUNICIPAL DE VIVIENDA DE CARMEN
DEPARTAMENTO DE ADMINISTRACION Y FINANZAS
INVENTARIO DE BIENES MUEBLES AL 31 DE DICIEMBRE DE 2019

AREA	DEPTO	No. de INVENTARIO	NOMBRE	DESCRIPCION	Y	No. de SERIE	MODELO	MARCA	COLOR	ESTADO FISICO	VALOR DE ADQUISICION
INSTITUTO MUNICIPAL DE VIVIENDA	D.J.	CBM-5191-0025-IMUVI-DJ	COMPUTO	TECLADO LENOVO MODELO LKHEK4-10YA		51008686		LENOVO	BLANCO	UTIL	N/I
INSTITUTO MUNICIPAL DE VIVIENDA	D.J.	CBM-5191-0026-IMUVI-DJ	COMPUTO	MULTIFUNCIONAL HP LASERJET P2015DN		CNBL590322		HP	BLANCO/GRIS	INSERVIBLE	\$ -
INSTITUTO MUNICIPAL DE VIVIENDA	D.T.	CBM-5111-0041-IMUVI-DT	MOBILIARIO Y EQUIPO DE OFICINA	MESA DE TRABAJO "L" MODELO CAPRI C/FRANJA NEGRA		N/A			CAOBA/ NEGRO	UTIL	\$ 2,950.00
INSTITUTO MUNICIPAL DE VIVIENDA	D.T.	CBM-5111-0042-IMUVI-DT	MOBILIARIO Y EQUIPO DE OFICINA	CARRITO CAJONERA 2 ESPACIOS		N/A			CAOBA	UTIL	\$ 681.00
INSTITUTO MUNICIPAL DE VIVIENDA	D.T.	CBM-5111-0043-IMUVI-DT	MOBILIARIO Y EQUIPO DE OFICINA	CARRITO CAJONERA 2 ESPACIOS		N/A			CAOBA	UTIL	\$ 682.00
INSTITUTO MUNICIPAL DE VIVIENDA	D.T.	CBM-5111-0044-IMUVI-DT	MOBILIARIO Y EQUIPO DE OFICINA	ESCRITORIO DE MADERA CAOBA BARNICE		N/A			CAOBA	UTIL	\$ 1,390.00
INSTITUTO MUNICIPAL DE VIVIENDA	D.T.	CBM-5111-0045-IMUVI-DT	MOBILIARIO Y EQUIPO DE OFICINA	SILLON EJECUTIVO DE PIEL		N/A			NEGRO	UTIL	\$ 1,390.00
INSTITUTO MUNICIPAL DE VIVIENDA	D.T.	CBM-5111-0046-IMUVI-DT	MOBILIARIO Y EQUIPO DE OFICINA	SILLON EJECUTIVO DE PIEL		N/A			NEGRO	UTIL	\$ 1,390.00
INSTITUTO MUNICIPAL DE VIVIENDA	D.T.	CBM-5111-0047-IMUVI-DT	MOBILIARIO Y EQUIPO DE OFICINA	BOTE DE BASURA		N/A			NEGRO	UTIL	N/I
INSTITUTO MUNICIPAL DE VIVIENDA	D.T.	CBM-5111-0048-IMUVI-DT	MOBILIARIO Y EQUIPO DE OFICINA	PINTARRON DE 1.80X.90CM MARCA EECO		N/A		ECCP	BLANCO	UTIL	\$ 780.00
INSTITUTO MUNICIPAL DE VIVIENDA	D.T.	CBM-5191-0027-IMUVI-DT	COMPUTO	MULTIFUNCIONAL EPSON L365 MON.C462J		S3YK492251		EPSON	NEGRO	UTIL	\$ 2,740.00
INSTITUTO MUNICIPAL DE VIVIENDA	D.T.	CBM-5191-0029-IMUVI-DT	COMPUTO	TECLASO MICROSOFT KEYBOARD 3000 V2.0		103600182756		MICROSFOT	NEGRO/BLANCO	UTIL	N/I
INSTITUTO MUNICIPAL DE VIVIENDA	D.T.	CBM-5191-0030-IMUVI-DT	COMPUTO	MOUSE MICROSOFT 5000		X820595-005		MICROSFOT	NEGRO/BLANCO	UTIL	N/I
INSTITUTO MUNICIPAL DE VIVIENDA	D.T.	CBM-5191-0031-IMUVI-DT	COMPUTO	CPU ACER ASPIRA TC-805		D7SRQAL00505A231D3000		ACER	NEGRO	UTIL	\$ 1,750.00
INSTITUTO MUNICIPAL DE VIVIENDA	D.T.	CBM-5191-0032-IMUVI-DT	COMPUTO	REGULADOR DE VOLTAJE CDP MODR2C-AVR1008		150318-0007848		CDP	BLANCO/NEGRO	UTIL	\$ 1,585.00
INSTITUTO MUNICIPAL DE VIVIENDA	D.T.	CBM-5191-0033-IMUVI-DT	COMPUTO	REGULADOR DE VOLTAJE TRIPPP-LITE		2110RY0BC575801631		TRIPP-LITE	NEGRO	UTIL	N/I
INSTITUTO MUNICIPAL DE VIVIENDA	D.T.	CBM-5191-0034-IMUVI-DT	MOBILIARIO Y EQUIPO DE OFICINA	PLOTTER HP DESINGJET 510		MYOAM3000J		HP	BLANCO	UTIL	\$ 46,981.24
INSTITUTO MUNICIPAL DE VIVIENDA	D.T.	CBM-5191-0035-IMUVI-DT	COMPUTO	MOUSE MARCA PERFECT CHOISE MOD. PC-043782		L435043782		PERFECT CHOICE	NEGRO	UTIL	N/I
INSTITUTO MUNICIPAL DE VIVIENDA	D.T.	CBM-5191-0036-IMUVI-DT	COMPUTO	TECLASO ACTEK MOD. AK2-2700		1030051030042		ACTEK	NEGRO	UTIL	N/I




**INSTITUTO MUNICIPAL DE VIVIENDA DE CARMEN
DEPARTAMENTO DE ADMINISTRACION Y FINANZAS
INVENTARIO DE BIENES MUEBLES AL 31 DE DICIEMBRE DE 2019**

AREA	DEPTO	No. DE INVENTARIO	NOMBRE DESCRIPCION	Y	No. DE SERIE	MODELO	MARCA	COLOR	ESTADO FISICO	VALOR DE ADQUISICION
INSTITUTO MUNICIPAL DE VIVIENDA	D.T.	CBM-5191-0037-IMUVI-DT	MONITOR LG MOD. W1943SV		105NDCR28579		LG	NEGRO	UTIL	\$ 1,500.00
INSTITUTO MUNICIPAL DE VIVIENDA	D.T.	CBM-5191-0038-IMUVI-DT	CPU ENSAMBLADO MOD.PX-400RMFUFUN		21106003277		ENSAMBLADO	NEGRO	UTIL	\$ 8,921.00
INSTITUTO MUNICIPAL DE VIVIENDA	D.T.	CBM-5191-0039-IMUVI-DT	CAMARA FOTOGRAFICA FUJI FINERFX JX580		N/A		FUJIFILM	PLATA	UTIL	\$ 2,245.98
INSTITUTO MUNICIPAL DE VIVIENDA	A.F.	CBM-5111-0049-IMUVI-AF	MESA DE TRABAJO "L" MODELO CAPRI C/FRANJA NEGRA		SIN			NEGRA/CAOBA	UTIL	\$ 3,199.00
INSTITUTO MUNICIPAL DE VIVIENDA	A.F.	CBM-5111-0050-IMUVI-AF	SILLON DE TELA		SIN			NEGRO	UTIL	\$ 1,560.00
INSTITUTO MUNICIPAL DE VIVIENDA	A.F.	CBM-5111-0051-IMUVI-AF	REPISA TIPO LIBRERO CIMADERA DE PINO COLOR CAOBA, 8 SECCIONES		SIN			CAOBA	UTIL	\$ 6,670.98
INSTITUTO MUNICIPAL DE VIVIENDA	A.F.	CBM-5111-0052-IMUVI-AF	ARCHIVERO METALICO 4 GAVETAS 118X36CM		SIN			NEGRO	UTIL	\$ 3,490.01
INSTITUTO MUNICIPAL DE VIVIENDA	A.F.	CBM-5111-0053-IMUVI-AF	ARCHIVERO METALICO 4 GAVETAS 118X36CM		SIN			NEGRO	UTIL	\$ 3,490.01
INSTITUTO MUNICIPAL DE VIVIENDA	A.F.	CBM-5111-0054-IMUVI-AF	ARCHIVERO METALICO 4 GAVETAS 118X36CM		SIN			NEGRO	UTIL	\$ 3,490.01
INSTITUTO MUNICIPAL DE VIVIENDA	A.F.	CBM-5111-0055-IMUVI-AF	ARCHIVERO METALICO 4 GAVETAS 118X36CM		SIN			NEGRO	UTIL	\$ 2,988.00
INSTITUTO MUNICIPAL DE VIVIENDA	A.F.	CBM-5111-0056-IMUVI-AF	ARCHIVERO METALICO 4 GAVETAS 118X36CM		SIN			NEGRO	UTIL	\$ 2,988.00
INSTITUTO MUNICIPAL DE VIVIENDA	D.J.	CBM-5111-0057-IMUVI-AF	ARCHIVERO METALICO 4 GAVETAS 118X36CM		SIN			NEGRO	UTIL	\$ 2,988.00
INSTITUTO MUNICIPAL DE VIVIENDA	A.F.	CBM-5111-0058-IMUVI-AF	BOTE DE BASURA		SIN			NEGRO	UTIL	N/A
INSTITUTO MUNICIPAL DE VIVIENDA	G.G.	CBM-5111-0059-IMUVI-AF	SILLA S BANQUETERAS		SIN			NEGRO	UTIL	\$ 489.00
INSTITUTO MUNICIPAL DE VIVIENDA	G.G.	CBM-5111-0060-IMUVI-AF	SILLA S BANQUETERAS		SIN			NEGRO	UTIL	\$ 489.00
INSTITUTO MUNICIPAL DE VIVIENDA	G.G.	CBM-5111-0061-IMUVI-AF	SILLA S BANQUETERAS		SIN			NEGRO	UTIL	\$ 489.00
INSTITUTO MUNICIPAL DE VIVIENDA	A.F.	CBM-5111-0062-IMUVI-AF	ARCHIVERO METALICO 4 GACETAS LINEA NOVA DE 1.33X0.70X0.46		SIN		LINEA NOVA	NEGRO	UTIL	\$ 3,199.01
INSTITUTO MUNICIPAL DE VIVIENDA	A.F.	CBM-5111-0063-IMUVI-AF	ARCHIVERO METALICO 4 GACETAS LINEA NOVA DE 1.33X0.70X0.47		SIN		LINEA NOVA	NEGRO	UTIL	\$ 3,199.01
INSTITUTO MUNICIPAL DE VIVIENDA	A.F.	CBM-5111-0064-IMUVI-AF	ARMARIO METALICO DE 1.80X0.7X0.40		SIN			NEGRO	UTIL	\$ 8,323.67




INSTITUTO MUNICIPAL DE VIVIENDA DE CARMEN

DEPARTAMENTO DE ADMINISTRACION Y FINANZAS

INVENTARIO DE BIENES MUEBLES AL 31 DE DICIEMBRE DE 2019

AREA	DEPTO	No. DE INVENTARIO	NOMBRE DESCRIPCION	Y	No. DE SERIE	MODELO	MARCA	COLOR	ESTADO FISICO	VALOR DE ADQUISICION
INSTITUTO MUNICIPAL DE VIVIENDA	A.F.	CBM-5111-0065-IMUVI-AF	REPISA METALICA 5 ESPACIOS		SIN			NEGRO	UTIL	\$ 4,090.25
INSTITUTO MUNICIPAL DE VIVIENDA	A.F.	CBM-5111-0066-IMUVI-AF	REPISA METALICA 5 ESPACIOS		SIN			GRIS	UTIL	\$ 2,732.00
INSTITUTO MUNICIPAL DE VIVIENDA	A.F.	CBM-5111-0067-IMUVI-AF	REPISA METALICA 5 ESPACIOS		SIN			GRIS	UTIL	\$ 2,732.00
INSTITUTO MUNICIPAL DE VIVIENDA	A.F.	CBM-5111-0068-IMUVI-AF	CARRITO CAJONERA 2 ESPACIOS		SIN			CAOBA	INSERVIBLE	\$ 800.00
INSTITUTO MUNICIPAL DE VIVIENDA	A.F.	CBM-5111-0069-IMUVI-AF	ESCRITORIO CON 2 COMPARTIMENTOS DE 1.60X70CM		SIN			CAOBA	UTIL	\$ 1,199.00
INSTITUTO MUNICIPAL DE VIVIENDA	A.F.	CBM-5111-0070-IMUVI-AF	MESA DE TRABAJO "L" MODELO CAPRI C/FRANJA NEGRA		SIN			NEGRO/ CAOBA	DAÑADO	\$ 2,699.00
INSTITUTO MUNICIPAL DE VIVIENDA	A.F.	CBM-5111-0071-IMUVI-AF	CARRO ARCHIVERO 2 GAVETAS LINEA SPAZIO		SIN			NEGRO	UTIL	\$ 1,459.00
INSTITUTO MUNICIPAL DE VIVIENDA	A.F.	CBM-5111-0072-IMUVI-AF	CARRO ARCHIVERO 3 GAVETAS		SIN			CAOBA	UTIL	\$ 2,225.00
INSTITUTO MUNICIPAL DE VIVIENDA	A.F.	CBM-5111-0073-IMUVI-AF	BOTE DE BASURA		SIN			NEGRO	UTIL	N/I
INSTITUTO MUNICIPAL DE VIVIENDA	A.F.	CBM-5111-0074-IMUVI-AF	BOTE DE BASURA METALICO		SIN			NEGRO	UTIL	N/I
INSTITUTO MUNICIPAL DE VIVIENDA	A.F.	CBM-5111-0075-IMUVI-AF	SILLON EJECUTIVO DE PIEL		SIN			NEGRO	UTIL	\$ 1,499.00
INSTITUTO MUNICIPAL DE VIVIENDA	A.F.	CBM-5111-0076-IMUVI-AF	SILLA ESTILO SECRETARIA DE TELA		SIN			NEGRO	UTIL	\$ 1,049.00
INSTITUTO MUNICIPAL DE VIVIENDA	A.F.	CBM-5111-0077-IMUVI-AF	MESA DE TRABAJO DE 60X40		SIN			CAOBA	UTIL	\$ 1,499.00
INSTITUTO MUNICIPAL DE VIVIENDA	A.F.	CBM-5111-0078-IMUVI-AF	VENTILADOR ATIVO		SIN	CPFD-40M	ATVIO	MORADO	UTIL	\$ 599.00
INSTITUTO MUNICIPAL DE VIVIENDA	A.F.	CBM-5111-0079-IMUVI-AF	GUILLOTINA SWINGLINE		SIN	CLASSICUT	SWINGLINE	CAFE/ GRIS	UTIL	\$ 1,042.60
INSTITUTO MUNICIPAL DE VIVIENDA	A.F.	CBM-5191-0040-IMUVI-AF	MULTIFUNCIONAL HP LASERJET M1522N		CNG9630B56	M1522N	HP	BLANCO/ GRIS	UTIL	\$ 1,800.00
INSTITUTO MUNICIPAL DE VIVIENDA	A.F.	CBM-5191-0041-IMUVI-AF	REGULADOR DE VOLTAJE		1503180007838	R2CAVR1008	CDP	NEGRO/ BLANCO	UTIL	N/I
INSTITUTO MUNICIPAL DE VIVIENDA	A.F.	CBM-5191-0042-IMUVI-AF	REGULADOR DE VOLTAJE		1503180007848	R2CAVR1008	CDP	NEGRO/ BLANCO	UTIL	N/I
INSTITUTO MUNICIPAL DE VIVIENDA	A.F.	CBM-5191-0043-IMUVI-AF	TELEFONO INALAMBRIICO STEREN		POGCE-14012014	TEL-2414	STEREN	GRIS	UTIL	\$ 809.00



OK

INSTITUTO MUNICIPAL DE VIVIENDA DE CARMEN

DEPARTAMENTO DE ADMINISTRACION Y FINANZAS

INVENTARIO DE BIENES MUEBLES AL 31 DE DICIEMBRE DE 2019

AREA	DEPTO	No. DE INVENTARIO	NOMBRE DESCRIPCION	Y	No. DE SERIE	MODELO	MARCA	COLOR	ESTADO FISICO	VALOR DE ADQUISICION
INSTITUTO MUNICIPAL DE VIVIENDA	A.F.	CBM-5191-0044-IMUVI-AF	MONITOR LG		105NDBP29701	W1943SV	LG	NEGRO	UTIL	\$ 1,233.00
INSTITUTO MUNICIPAL DE VIVIENDA	A.F.	CBM-5191-0045-IMUVI-AF	BOCINAS NEGRAS MARCA CA		N/A	CA	CA	NEGRO	UTIL	N/A
INSTITUTO MUNICIPAL DE VIVIENDA	A.F.	CBM-5191-0046-IMUVI-AF	MOUSE EASY		L620983377	EL-983377	EASY	NEGRO	UTIL	N/A
INSTITUTO MUNICIPAL DE VIVIENDA	A.F.	CBM-5191-0047-IMUVI-AF	TECLADO MULTIMEDIA		C18218022011	KB-100	VORAGO	NEGRO	UTIL	N/A
INSTITUTO MUNICIPAL DE VIVIENDA	A.F.	CBM-5191-0048-IMUVI-AF	CPU ENSAMBLADO MOD PX-400RMFUN		21109003751	PX-400RMFUN	ENSAMBLADO	NEGRO	UTIL	\$ 8,993.00
INSTITUTO MUNICIPAL DE VIVIENDA	A.F.	CBM-5191-0048-IMUVI-AF	REGULADOR DE VOLTAJE		1503110225	R-SMART1010	CDP	NEGRO/BLANCO	INSERVIBLE	N/A
INSTITUTO MUNICIPAL DE VIVIENDA	A.F.	CBM-5191-0050-IMUVI-AF	PROYECTOR BENQ		PDL8701907SUB	MP612	BENQ	NEGRO	UTIL	\$ 5,800.00
INSTITUTO MUNICIPAL DE VIVIENDA	A.F.	CBM-5191-0051-IMUVI-AF	COMPUTADORA LAPTOP HP		5CB1050F54	15-D020LA	HP	NEGRO	UTIL	\$ 3,999.00
INSTITUTO MUNICIPAL DE VIVIENDA	A.F.	CBM-5191-0052-IMUVI-AF	MULTIFUNCIONAL BROTHER BUSINESS SMART PRO SERIE		U64387K6F149135	MFC-J6990DW	BROTHER	NEGRO	UTIL	\$ 3,909.00
INSTITUTO MUNICIPAL DE VIVIENDA	A.F.	CBM-5191-0055-IMUVI-AF	MONITOR SAMSUNG		CM18H6FSB03470F	933SNPLUS	SAMSUNG	NEGRO	UTIL	\$ 2,100.00
INSTITUTO MUNICIPAL DE VIVIENDA	A.F.	CBM-5191-0054-IMUVI-AF	MOUSE ACTEK MM-280		145533009761	MM-280	ACTEK	NEGRO	UTIL	N/A
INSTITUTO MUNICIPAL DE VIVIENDA	A.F.	CBM-5191-0055-IMUVI-AF	TECLADO KEY BOARD LOGITECH		868017-0104	SY924UK	LOGITECH	NEGRO	UTIL	N/A
INSTITUTO MUNICIPAL DE VIVIENDA	A.F.	CBM-5191-0056-IMUVI-AF	CPU ENSAMBLADO		21306005284	PX-450RMFUN	ENSAMBLADO	NEGRO	UTIL	\$ 2,900.00
INSTITUTO MUNICIPAL DE VIVIENDA	A.F.	CBM-5191-0057-IMUVI-AF-8is	REGULADOR DE CORRIENTE CDP		150318-0007847	R2C-AVR1008	CDP	BLANCO/NEGRO	UTIL	
INSTITUTO MUNICIPAL DE VIVIENDA	A.F.	CBM-5191-0058-IMUVI-AF	REGULADOR DE CORRIENTE CDP		150311-0210065	R-SMART1010	CDP	BLANCO/NEGRO	UTIL	N/A
INSTITUTO MUNICIPAL DE VIVIENDA	A.F.	CBM-5191-0059-IMUVI-AF	TELEFONO PANASONIC		POGT1696ZA	KX-TSS50LXB	PANASONIC	NEGRO	UTIL	\$ 849.00
INSTITUTO MUNICIPAL DE VIVIENDA	A.F.	CBM-5191-0060-IMUVI-AF	MONITOR GATEWAY LCD		32607387942	KX1853	GATEWAY	NEGRO	UTIL	\$ 8,031.13
INSTITUTO MUNICIPAL DE VIVIENDA	A.F.	CBM-5191-0061-IMUVI-AF	TECLADO ACER		44400381K601	SK9628	ACER	NEGRO	UTIL	N/A
INSTITUTO MUNICIPAL DE VIVIENDA	A.F.	CBM-5191-0062-IMUVI-AF	MOUSE LASER ACER		445003C0	ACER	ACER	NEGRO	UTIL	N/A




INSTITUTO MUNICIPAL DE VIVIENDA DE CARMEN

DEPARTAMENTO DE ADMINISTRACION Y FINANZAS

INVENTARIO DE BIENES MUEBLES AL 31 DE DICIEMBRE DE 2019

AREA	DEPTO	No. DE INVENTARIO	NOMBRE DESCRIPCION	Y	No. DE SERIE	MODELO	MARCA	COLOR	ESTADO FISICO	VALOR DE ADQUISICION
INSTITUTO MUNICIPAL DE VIVIENDA	A.F.	CBM-5191-0063-IMUVI-AF	ORDENADOR PANASONIC		ADVANCED HYBRID SYSTEM IXX TA308		PANASONIC	BLANCO/ NEGRO	UTIL	\$ 11,800.00
INSTITUTO MUNICIPAL DE VIVIENDA	A.F.	CBM-5191-0064-IMUVI-AF	COMPUTADORA ENSAMBLADA (SERVICOR)		850047017761		ENSAMBLADO	NEGRO	UTIL	\$ 3,791.00
INSTITUTO MUNICIPAL DE VIVIENDA	A.F.	CBM-5191-0065-IMUVI-AF	MOUSE LASER LENOVO		44M6359		LENOVO	NEGRO	UTIL	N/I
INSTITUTO MUNICIPAL DE VIVIENDA	A.F.	CBM-5191-0066-IMUVI-AF	TECLADO LENOVO		5617536	SK-8821	LENOVO	NEGRO	UTIL	N/I
INSTITUTO MUNICIPAL DE VIVIENDA	A.F.	CBM-5191-0067-IMUVI-AF	MONITOR BENQ		ETESF01673019	N11444	BENQ	NEGRO	UTIL	\$ 2,098.00
INSTITUTO MUNICIPAL DE VIVIENDA	A.F.	CBM-5191-0068-IMUVI-AF	BOCINAS ACTEC MULTIMEDIA		87404	AK-2000	ACTEK	NEGRO	UTIL	N/I
INSTITUTO MUNICIPAL DE VIVIENDA	A.F.	CBM-5191-0069-IMUVI-AF	SUMADORA CANON P170-DH		2B465403	P170-DH	CANON	BLANCO	UTIL	\$ 1,858.00
INSTITUTO MUNICIPAL DE VIVIENDA	A.F.	CBM-5191-0070-IMUVI-AF	SUMADORA MATHEMA		N/A	MP-242	MATHEMA	BLANCA/ GRIS	UTIL	\$ 1,899.00
INSTITUTO MUNICIPAL DE VIVIENDA	A.F.	CBM-5191-0071-IMUVI-AF	REGULADOR DE ENERGIA R-JPR 1006		R-JPR1006		CDP	BLANCO/ GRIS	UTIL	\$ 871.00
INSTITUTO MUNICIPAL DE VIVIENDA	G.G.	CBM-5111-0080-IMUVI-GG	MESA DE PLASTICO PLEGABLE DE 2.40X76CM		N/A			BLANCO	UTIL	\$ 2,059.57
INSTITUTO MUNICIPAL DE VIVIENDA	G.G.	CBM-5111-0081-IMUVI-GG	MESA DE PLASTICO PLEGABLE DE 2.40X76CM		N/A			BLANCO	UTIL	\$ 2,059.57
INSTITUTO MUNICIPAL DE VIVIENDA	G.G.	CBM-5111-0082-IMUVI-GG	BOITE DE BASURA		N/A			NEGRO	UTIL	N/I
INSTITUTO MUNICIPAL DE VIVIENDA	G.G.	CBM-5111-0083-IMUVI-GG	MESA DE TRABAJO "L" MODELO CAPRI CON LIBRERO C/FRANJA NEGRA		N/A			CAOBA	UTIL	\$ 3,099.00
INSTITUTO MUNICIPAL DE VIVIENDA	G.G.	CBM-5111-0084-IMUVI-GG	SILLAS BANQUETERAS		N/A			NEGRO	UTIL	\$ 489.00
INSTITUTO MUNICIPAL DE VIVIENDA	G.G.	CBM-5111-0085-IMUVI-GG	SILLAS BANQUETERAS		N/A			NEGRO	UTIL	\$ 489.00
INSTITUTO MUNICIPAL DE VIVIENDA	G.G.	CBM-5111-0086-IMUVI-GG	SILLAS BANQUETERAS		N/A			NEGRO	UTIL	\$ 489.00
INSTITUTO MUNICIPAL DE VIVIENDA	G.G.	CBM-5111-0087-IMUVI-GG	SILLAS BANQUETERAS		N/A			NEGRO	UTIL	\$ 489.00
INSTITUTO MUNICIPAL DE VIVIENDA	G.G.	CBM-5111-0088-IMUVI-GG	SILLAS BANQUETERAS		N/A			NEGRO	UTIL	\$ 489.00
INSTITUTO MUNICIPAL DE VIVIENDA	G.G.	CBM-5111-0089-IMUVI-GG	SILLON EJECUTIVO DE PIEL		N/A			NEGRO	UTIL	\$ 1,499.00

J.

[Handwritten Signature]

INSTITUTO MUNICIPAL DE VIVIENDA DE CARMEN


DEPARTAMENTO DE ADMINISTRACION Y FINANZAS

INVENTARIO DE BIENES MUEBLES AL 31 DE DICIEMBRE DE 2019

AREA	DEPTO	No. DE INVENTARIO	NOMBRE DESCRIPCION	Y	No. DE SERIE	MODELO	MARCA	COLOR	ESTADO FISICO	VALOR DE ADQUISICION
INSTITUTO MUNICIPAL DE VIVIENDA	G.G.	CBM-5111-0090-IMUVI-GG	MESA PARA JUNTAS OBLADA		N/A			CAOBA/ NEGRO	UTIL	\$ 4,450.00
INSTITUTO MUNICIPAL DE VIVIENDA	G.G.	CBM-5111-0091-IMUVI-GG	CARRITO CAJONERA 3 ESPACIOS		N/A			CAOBA	UTIL	\$ 1,250.00
INSTITUTO MUNICIPAL DE VIVIENDA	G.G.	CBM-5111-0092-IMUVI-GG	MUEBLE DE MADERA CAOBA		N/A			CAOBA	UTIL	\$ 2,749.00
INSTITUTO MUNICIPAL DE VIVIENDA	G.G.	CBM-5111-0093-IMUVI-GG	PANTALLA DE PROYECCION		N/A		ELITE SCREENS	BLANCO	UTIL	\$ 199.00
INSTITUTO MUNICIPAL DE VIVIENDA	G.G.	CBM-5111-0094-IMUVI-GG	FRIGOBAR MABE		14031049DCC291	RMF0260MMXB1	MABE	GRIS	UTIL	\$ 1,919.58
INSTITUTO MUNICIPAL DE VIVIENDA	G.G.	CBM-5111-0095-IMUVI-GG	AIRE ACONDICIONADO WESTINGHOUSE		W1WXL-18KNW1		WESTINGHOUSE	BLANCO	UTIL	\$ 10,194.00
INSTITUTO MUNICIPAL DE VIVIENDA	G.G.	CBM-5191-0071-IMUVI-GG	REGULADOR DE ENERGIA R-JPR 1006		R-JPR1006		CDP	BLANCO/ GRIS	UTIL	N/I
INSTITUTO MUNICIPAL DE VIVIENDA	G.G.	CBM-5191-0072-IMUVI-GG	TELEFONO INALAMBRICO PANASONIC		7CBA001951	KX-TG411ME	PANASONIC	GRIS	UTIL	\$ 549.00
INSTITUTO MUNICIPAL DE VIVIENDA	G.G.	CBM-5191-0073-IMUVI-GG	MOUSE INALAMBRICO MICROSOFT		N/A		MICROSOFT	NEGRO	UTIL	N/I
INSTITUTO MUNICIPAL DE VIVIENDA	G.G.	CBM-5191-0074-IMUVI-GG	MULTIFUNCIONAL HP DESKJET INK ADVANTAGE 5525		CN98C1630X	5525	HP	NEGRO	UTIL	\$ 899.00
INSTITUTO MUNICIPAL DE VIVIENDA	G.G.	CBM-5191-0075-IMUVI-GG	SISTEMA DE SONIDO ESTEREO LOGITECH		S-0090	LS21	LOGITECH	NEGRO	UTIL	\$ 1,117.82
INSTITUTO MUNICIPAL DE VIVIENDA	G.G.	CBM-5191-0077-IMUVI-GG	TARJETA DE VIDEO NVIDIA		32111010115	FX 5800	NVIDIA	GRIS	INSERVIBLE	\$ -
INSTITUTO MUNICIPAL DE VIVIENDA	G.G.	CBM-5191-0078-IMUVI-GG	TECLADO PERFECTCHOICE		90924	PC-200461	PERFECT CHOICE	NEGRO	INSERVIBLE	N/I
INSTITUTO MUNICIPAL DE VIVIENDA	G.G.	CBM-5191-0079-IMUVI-GG	MOUSE ACTEK MM-280		1.03005E+12	AK2-2700	ACTEK	NEGRO	UTIL	N/I
INSTITUTO MUNICIPAL DE VIVIENDA	P.S.	CBM-5111-0039-IMUVI-PS	ARCHIVERO VERTICAL 3 GAVETAS							\$ 1,999.00
INSTITUTO MUNICIPAL DE VIVIENDA	P.S.	CBM-5111-0040-IMUVI-PS	SILLA BANQUETERA 5 PLAZAS							\$ 1,445.00
INSTITUTO MUNICIPAL DE VIVIENDA	P.S.	CBM-5111-0041-IMUVI-PS	SILLA BANQUETERA 5 PLAZAS							\$ 1,445.00
INSTITUTO MUNICIPAL DE VIVIENDA	P.S.	CBM-5111-0042-IMUVI-PS	SILLON EJECUTIVO TIPO PIEL					NEGRO	UTIL	\$ 1,099.00
INSTITUTO MUNICIPAL DE VIVIENDA	P.S.	CBM-5191-0023-IMUVI-PS	QUEMADOR DVD BENQ				BENQ		UTIL	\$ 598.00

INSTITUTO MUNICIPAL DE VIVIENDA DE CARMEN
DEPARTAMENTO DE ADMINISTRACION Y FINANZAS
INVENTARIO DE BIENES MUEBLES AL 31 DE DICIEMBRE DE 2019

AREA	DEPTO	No. DE INVENTARIO	NOMBRE DESCRIPCION	Y	No. DE SERIE	MODELO	MARCA	COLOR	ESTADO FISICO	VALOR DE ADQUISICION
INSTITUTO MUNICIPAL DE VIVIENDA	P.S.	CBM-5191-00012-IMUVI-PS (BIS)	REGULADOR DE CORRIENTE CDP		150316-0007845		CDP	BLANCO/ NEGRO	UTIL	\$ 2,019.00
INSTITUTO MUNICIPAL DE VIVIENDA	P.S.	CBM-5191-0024-IMUVI-PS	COMPUTADORA GABINETE ATX ACTEC NEHER			ATX ACTER		NEGRO	UTIL	\$ 5,407.38
INSTITUTO MUNICIPAL DE VIVIENDA	P.S.	CBM-5191-0025-IMUVI-PS	IMPRESORA HP DESKJET D1460			DESKJET	HP	GRIS	UTIL	\$ 667.93
INSTITUTO MUNICIPAL DE VIVIENDA	P.S.	CBM-5191-0026-IMUVI-PS	IMPRESORA HP MY75LFQ18X				HP	NEGRO	UTIL	\$ 1,607.70
INSTITUTO MUNICIPAL DE VIVIENDA	P.S.	CBM-5191-0027-IMUVI-PS	IMPRESORA HP LASER JET MODELO P2015				HP	NEGRO	UTIL	\$ 6,210.00
INSTITUTO MUNICIPAL DE VIVIENDA	P.S.	CBM-5191-0028-IMUVI-PS	COMPUTADORA DE ESCRITORIO ENSAMBLADA						UTIL	\$ 59,160.00
INSTITUTO MUNICIPAL DE VIVIENDA	P.S.	CBM-5191-0075-IMUVI-PS	PC DE ESCRITORIO ENSAMBLADA						UTIL	\$ 13,920.00
INSTITUTO MUNICIPAL DE VIVIENDA	D.T.	CBM-5191-0028-IMUVI-DT	MONITOR		BALMIZO4291	VH197	ASUS		UTIL	\$ 1,699.00
INSTITUTO MUNICIPAL DE VIVIENDA	D.T.	CBM-5191-0076-IMUVI-DT	PC de Escritorio Ensamblada						UTIL	\$ 13,920.00
INSTITUTO MUNICIPAL DE VIVIENDA	A.F.	CBM-5191-0073-IMUVI-AF	R-UPR 1008 (NO BREAK)		170524-3142374	R-UPR 1008	CDP		UTIL	N/I
INSTITUTO MUNICIPAL DE VIVIENDA	A.F.	CBM-5191-0072-IMUVI-AF	MOUSE RECTATIL		31010125100	MICRO TRAVELER	GENIUS		UTIL	N/I
INSTITUTO MUNICIPAL DE VIVIENDA	A.F.	CBM-5191-0074-IMUVI-AF	ROTULADOR DIGITAL		Q4AZ350687H	LW-400	EPSON		UTIL	N/I
INSTITUTO MUNICIPAL DE VIVIENDA	A.F.	CBM-5111-0080-IMUVI-AF	ANAQUEL DE ACERO		SIN			GRIS	UTIL	\$ 3,699.00
INSTITUTO MUNICIPAL DE VIVIENDA	A.F.	CBM-5191-0075-IMUVI-AF	MAUSE LOGITECH		94575 08	M90	LOGITECH		UTIL	N/I
INSTITUTO MUNICIPAL DE VIVIENDA	A.F.	CBM-5111-0046-IMUVI-DT	SILLON EJECUTIVO TIPO PIEL		SIN		EECP		UTIL	\$ 899.00
INSTITUTO MUNICIPAL DE VIVIENDA	A.F.	CBM-5111-0080-IMUVI-AF	Escritorio Lap top 13Mzo14						UTIL	\$ 665.00
INSTITUTO MUNICIPAL DE VIVIENDA	A.F.	CBM-5111-0081-IMUVI-AF	Escritorio Cajon y Puerta 11Abril14						UTIL	\$ 849.50
INSTITUTO MUNICIPAL DE VIVIENDA	A.F.	CBM-5111-0082-IMUVI-AF	Archivero economico Carta CxC 07/04/16						UTIL	\$ 5,494.00

INSTITUTO MUNICIPAL DE VIVIENDA DE CARMEN
DEPARTAMENTO DE ADMINISTRACION Y FINANZAS
INVENTARIO DE BIENES MUEBLES AL 31 DE DICIEMBRE DE 2019

AREA	DEPTO	No. DE INVENTARIO	NOMBRE	DESCRIPCION	Y	No. DE SERIE	MODELO	MARCA	COLOR	ESTADO FISICO	VALOR DE ADQUISICION
INSTITUTO MUNICIPAL DE VIVIENDA	A.F.	CBM-5111-0083-IMUVI-AF	Archivero economico Carta Cx4	29/06/16						UTIL	\$ 4,164.00
INSTITUTO MUNICIPAL DE VIVIENDA	A.F.	CBM-5111-0084-IMUVI-AF	Multifuncional Epson	24-09-13						UTIL	\$ 3,569.51
INSTITUTO MUNICIPAL DE VIVIENDA	A.F.	CBM-5191-0081-IMUVI-AF	TECLADO							UTIL	N/I
INSTITUTO MUNICIPAL DE VIVIENDA	A.F.	CBM-5191-0078-IMUVI-AF	PC HP			4C66870GRZ	205 G2	HP	NEGRO	UTIL	\$ 12,647.13
INSTITUTO MUNICIPAL DE VIVIENDA	A.F.	CBM-5191-0079-IMUVI-AF	TECLADO					HP		UTIL	N/I
INSTITUTO MUNICIPAL DE VIVIENDA	A.F.	CBM-5191-0080-IMUVI-AF	MOUSSE					HP		UTIL	N/I
INSTITUTO MUNICIPAL DE VIVIENDA	A.F.	CBM-5191-0072-IMUVI-AF	Impresora HP Laserjet	M1522N				HP	NEGRO	UTIL	\$ 10,029.36
INSTITUTO MUNICIPAL DE VIVIENDA	A.F.	CBM-5191-0073-IMUVI-AF	No Break UPS de 350VA	6				UPS		UTIL	\$ 3,563.52
INSTITUTO MUNICIPAL DE VIVIENDA	A.F.	CBM-5191-0053-IMUVI-AF	Monitor			CM19H6FSB00470F		Samsung	NEGRO	UTIL	\$ 13,920.00
INSTITUTO MUNICIPAL DE VIVIENDA	A.F.	CBM-5191-0077-IMUVI-AF	Multifuncional Epson	24-09-13				EPSON	NEGRO	UTIL	\$ 639.49
INSTITUTO MUNICIPAL DE VIVIENDA	A.F.	CBM-5191-0057-IMUVI-AF	Computadora Alto Desempeño Core	I7X		150318-0007847	R2C-AVR1008	CDP	BLANCO/ NEGRO	UTIL	\$ 136,300.00
INSTITUTO MUNICIPAL DE VIVIENDA	G.G.	CBM-5111-0093-IMUVI-GG	PANTALLA DE PROYECCION			SIN		ELITE SCREENS			\$ 1,310.00
INSTITUTO MUNICIPAL DE VIVIENDA	G.G.	CBM-5191-0080-IMUVI-GG	CALCULADORA 12 DIGITOS			SIN	1320	PRINTAFORM			\$ 899.00
INSTITUTO MUNICIPAL DE VIVIENDA	G.G.	CBM-5111-0096-IMUVI-GG	Partialis Plena 50" Samsung							UTIL	\$ 16,819.88
INSTITUTO MUNICIPAL DE VIVIENDA	G.G.	CBM-5111-0097-IMUVI-GG	Mobiliario y Equipo							UTIL	\$ 59,382.90
INSTITUTO MUNICIPAL DE VIVIENDA	G.G.	CBM-5111-0098-IMUVI-GG	Celular Iphone Mca Apple							UTIL	\$ 11,000.00
INSTITUTO MUNICIPAL DE VIVIENDA	G.G.	CBM-5111-0099-IMUVI-GG	Mesas de 2.44 (2 Pzas)							UTIL	\$ 2,719.14
INSTITUTO MUNICIPAL DE VIVIENDA	G.G.	CBM-5111-100-IMUVI-GG	Aire Acondicionado Mca Prime							UTIL	\$ 6,922.00
INSTITUTO MUNICIPAL DE VIVIENDA	G.G.	CBM-5111-101-IMUVI-GG	Clima Mca Prime							UTIL	\$ 6,921.00



INSTITUTO MUNICIPAL DE VIVIENDA DE CARMEN
DEPARTAMENTO DE ADMINISTRACION Y FINANZAS
INVENTARIO DE BIENES MUEBLES AL 31 DE DICIEMBRE DE 2019

AREA	DEPTO	No. DE INVENTARIO	NOMBRE	DESCRIPCION	Y	No. DE SERIE	MODELO	MARCA	COLOR	ESTADO FISICO	VALOR DE ADQUISICION
INSTITUTO MUNICIPAL DE VIVIENDA											
INSTITUTO MUNICIPAL DE VIVIENDA	G.G.	CBM-5191-0080-IMUVI-GG	COMPUTO	No Break Micro					NEGRO	UTIL	\$ 22,167.98
INSTITUTO MUNICIPAL DE VIVIENDA	G.G.	CBM-5191-0081-IMUVI-GG	COMPUTO	Impresora EPSON CX 4500			CX 4500	EPSON	GRIS	UTIL	\$ 2,730.15
INSTITUTO MUNICIPAL DE VIVIENDA	G.G.	CBM-5191-0082-IMUVI-GG	COMPUTO	Equipo de Computo Varios						UTIL	\$ 81,134.61
INSTITUTO MUNICIPAL DE VIVIENDA	G.G.	CBM-5191-0083-IMUVI-GG	COMPUTO	Impresora HP laser Jet			LASERJET	HP	NEGRO	UTIL	\$ 5,480.09
INSTITUTO MUNICIPAL DE VIVIENDA	G.G.	CBM-5191-0084-IMUVI-GG	COMPUTO	Floppy Externo						UTIL	\$ 1,184.37
INSTITUTO MUNICIPAL DE VIVIENDA	G.G.	CBM-5191-0085-IMUVI-GG	COMPUTO	Baterie De Secours					NEGRO	UTIL	\$ 4,309.62
INSTITUTO MUNICIPAL DE VIVIENDA	G.G.	CBM-5191-0088-IMUVI-GG	COMPUTO	Monitor HP LCD 17"				HP	GRIS	UTIL	\$ 9,999.40
INSTITUTO MUNICIPAL DE VIVIENDA	A.F.		COMPUTO	Computadora Portátil				HP	NEGRA	UTIL	\$ 15,000.00

f





CARMEN
2018-2021

Gobierno de Oportunidades

H. Ayuntamiento de Carmen 2018-2021

Instituto Municipal de Vivienda

"2019, Año del Centenario luctuoso del General Emiliano Zapata, Caudillo del Sur".



Relación de Bienes Inmuebles al 31 de Diciembre de 2019

No. DE INVENTARIO	NOMBRE Y DESCRIPCIÓN	VALOR DE ADQUISICIÓN
ESTE INSTITUTO NO CUENTA CON BIENES INMUEBLES		

Sin otro particular, me despido agradeciendo la atención prestada al presente, le envío un cordial saludo.

Atentamente


Ing. Beatriz Adriana Morales Roura
Gerente General

BAMR/ssm

Centro de Desarrollo Comunitario de la Unidad Deportiva Maderas entre
Dzalam, Zapote y Av. Nardos, Col. Maderas, C.P. 24154, Cd del Carmen, Campeche, México.
inuvicarmen@yahoo.com.mx, Teléfonos: (938) 1310236 y (938) 1310256.



CARMEN
2018-2021

Gobierno de Oportunidades

H. Ayuntamiento de Carmen 2018-2021

Instituto Municipal de Vivienda

"2019, Año del Centenario luctuoso del General Emiliano Zapata, Caudillo del Sur".



Relación de Cuentas Productivas al 31 de Diciembre de 2019

FONDO/PROGRAMA/AHORRO	DATOS BANCARIOS	
	INSTITUCIÓN BANCARIA	NO. CUENTA
PROGRAMA	SCOTIABANK INVERLAT, S.A. Institución de Banca Múltiple, Grupo Financiero	09700927724
PROGRAMA	BBVA BANCOMER, S.A. Institución de banca Múltiple, Grupo Financiero BBVA BANCOMER	0113567923

Sin otro particular, me despido agradeciendo la atención prestada al presente, le envío un cordial saludo.

Atentamente


Ing. Beatriz Adriana Morales Roura
Gerente General

BAMR/ssm

Centro de Desarrollo Comunitario de la Unidad Deportiva Maderas entre
Dzalam, Zapote y Av. Nardos, Col. Maderas, C.P. 24154, Cd del Carmen, Campeche, México.
imuvicarmen@yahoo.com.mx, Teléfonos: (938) 1310236 y (938) 1310256.



CARMEN
2018-2021

Gobierno de Oportunidades

H. Ayuntamiento de Carmen 2018-2021

Instituto Municipal de Vivienda

"2019, Año del Centenario luctuoso del General Emiliano Zapata, Caudillo del Sur".



Relación de Formato del ejercicio y gasto federalizado y reintegros al 31 de Diciembre de 2019

FONDO O PROGRAMA	DESTINO DE LOS RECURSOS	EJERCICIO	
		DEVENGADO	PAGADO
NO APLICA	NO APLICA	NO APLICA	NO APLICA

Sin otro particular, me despido agradeciendo la atención prestada al presente, le envío un cordial saludo.

Atentamente


Ing. Beatriz Adriana Morales Roura
Gerente General

BAMR/ssm

Centro de Desarrollo Comunitario de la Unidad Deportiva Maderas entre
Dzalam, Zapote y Av. Nardos, Col. Maderas, C.P. 24154, Cd del Carmen, Campeche, México.
imuvicarmen@yahoo.com.mx, Teléfonos: (938) 1310236 y (938) 1310256.



CARMEN
2018-2021

Gobierno de Oportunidades

H. Ayuntamiento de Carmen 2018-2021

Instituto Municipal de Vivienda

"2019, Año del Centenario luctuoso del General Emiliano Zapata, Caudillo del Sur."



Relación de esquemas bursátiles y de cobertura financieras al 31 de Diciembre de 2019

NOTA INFORMATIVA

Por medio del presente oficio se informa que el H. Instituto NO cotiza en la bolsa de valores, razón por lo cual no tiene relación de esquema bursátil y de cobertura financiera en el periodo del 1 de enero al 31 de Diciembre de 2019.

Sin otro particular, me despido agradeciendo la atención prestada al presente, le envío un cordial saludo.

Atentamente

Ing. Beatriz Adriana Morales Roura
Gerente General

BAMR/ssm

Centro de Desarrollo Comunitario de la Unidad Deportiva Maderas entre
Dzalam, Zapote y Av. Nardos, Col. Maderas, C.P. 24154, Cd del Carmen, Campeche, México.
imuvicarmen@yahoo.com.mx, Teléfonos: (938) 1310236 y (938) 1310256.



CARMEN
2018-2021

Gobierno de Oportunidades

H. Ayuntamiento de Carmen 2018-2021

Instituto Municipal de Vivienda

"2019, Año del Centenario luctuoso del General Emiliano Zapata, Caudillo del Sur".



Resultado de la Evaluación de Desempeño de los Programas Federales al 31 de Diciembre de 2019

NOTA INFORMATIVA

Por medio del presente oficio se informa que el H. Instituto NO trabajo con recursos de programas Federales, en el periodo del 1 de Enero al 31 de Diciembre de 2019, por lo cual no tiene Resultados de la Evaluación de Desempeño de los Programas Federales.

Sin otro particular, me despido agradeciendo la atención prestada al presente, le envío un cordial saludo.

Atentamente

Ing. Beatriz Adriana Morales Roura
Gerente General

BAMR/ssm

Centro de Desarrollo Comunitario de la Unidad Deportiva Maderas entre
Dzalam, Zapote y Av. Nardos, Col. Maderas, C.P. 24154, Cd del Carmen, Campeche, México.
imuvicarmen@yahoo.com.mx, Teléfonos: (938) 1310236 y (938) 1310256.

Instituto Municipal de la Vivienda de Carmen (a)
Estado de Situación Financiera Detallado - LDF
 Al 31 de diciembre de 2018 y al 31 de Diciembre de 2019 (b)
 (PESOS)

Concepto (c)	2019 (d)	31 de diciembre de 2018 (e)	Concepto (c)	2019 (d)	31 de diciembre de 2018 (e)
ACTIVO			PASIVO		
Activo Circulante			Pasivo Circulante		
a. Efectivo y Equivalentes (a=a1+a2+a3+a4+a5+a6+a7)	4,626,814	592,855	a. Cuentas por Pagar a Corto Plazo (a=a1+a2+a3+a4+a5+a6+a7+a8+a9)	1,506,802	1,484,354
a1) Efectivo	7,148	7,148	a1) Servicios Personales por Pagar a Corto Plazo	163,550	129,269
a2) Bancos/Tesorería	4,618,151	584,192	a2) Proveedores por Pagar a Corto Plazo	-33,858	36,540
a3) Bancos/Depositos y Otros	0	0	a3) Contratistas por Obras Públicas por Pagar a Corto Plazo	0	0
a4) Inversiones Temporales (Hasta 3 meses)	15	15	a4) Participaciones y Aportaciones por Pagar a Corto Plazo	0	0
a5) Fondos con Afiliación Específica	0	0	a5) Transferencias Otorgadas por Pagar a Corto Plazo	-118	-118
a6) Depósitos de Fondos de Terceros en Garantía y/o Administración	1,500	1,500	a6) Intereses, Comisiones y Otros Gastos de la Deuda Pública por Pagar a Corto Plazo	0	0
a7) Otros Efectivos y Equivalentes	0	0	a7) Retenciones y Contribuciones por Pagar a Corto Plazo	1,377,229	1,318,663
b. Derechos a Recibir Efectivo o Equivalentes (b=b1+b2+b3+b4+b5+b6+b7)	4,757,273	4,733,247	a8) Devoluciones de la Ley de Ingresos por Pagar a Corto Plazo	0	0
b1) Inversiones Financieras de Corto Plazo	0	0	a9) Otras Cuentas por Pagar a Corto Plazo	0	0
b2) Cuentas por Cobrar a Corto Plazo	3,648,807	3,648,807	b. Documentos por Pagar a Corto Plazo (b=b1+b2+b3)	0	0
b3) Deudores Diversos por Cobrar a Corto Plazo	1,108,468	1,084,441	b1) Documentos Comerciales por Pagar a Corto Plazo	0	0
b4) Ingresos por Recuperar a Corto Plazo	0	0	b2) Documentos con Contratistas por Obras Públicas por Pagar a Corto Plazo	0	0
b5) Deudores por Anticipos de la Tesorería a Corto Plazo	0	0	b3) Otros Documentos por Pagar a Corto Plazo	0	0
b6) Préstamos Otorgados a Corto Plazo	0	0	c. Porción a Corto Plazo de la Deuda Pública a Largo Plazo (c=c1+c2)	0	0
b7) Otros Derechos a Recibir Efectivo o Equivalentes a Corto Plazo	0	0	c1) Porción a Corto Plazo de la Deuda Pública	0	0
c. Derechos a Recibir Bienes o Servicios (c=c1+c2+c3+c4+c5)	0	0	c2) Porción a Corto Plazo de Arrendamiento Financiero	0	0
c1) Anticipo a Proveedores por Adquisición de Bienes y Prestación de Servicios a Corto Plazo	0	0	d. Títulos y Valores a Corto Plazo	0	0
c2) Anticipo a Proveedores por Adquisición de Bienes Inmuebles y Muebles a Corto Plazo	0	0	e. Pasivos Diferidos a Corto Plazo (e=e1+e2+e3)	0	0
c3) Anticipo a Proveedores por Adquisición de Bienes Intangibles a Corto Plazo	0	0	e1) Ingresos Cobrados por Adelantado a Corto Plazo	0	0
c4) Anticipo a Contratistas por Obras Públicas a Corto Plazo	0	0	e2) Intereses Cobrados por Adelantado a Corto Plazo	0	0
c5) Otros Derechos a Recibir Bienes o Servicios a Corto Plazo	0	0	e3) Otros Pasivos Diferidos a Corto Plazo	0	0
d. Inventarios (d=d1+d2+d3+d4+d5)	0	0	f. Fondos y Bienes de Terceros en Garantía y/o Administración a Corto Plazo (f=f1+f2+f3+f4+f5+f6)	0	0
d1) Inventario de Mercancías para Venta	0	0	f1) Fondos en Garantía a Corto Plazo	0	0
d2) Inventario de Mercancías Terminadas	0	0	f2) Fondos en Administración a Corto Plazo	0	0
d3) Inventario de Mercancías en Proceso de Elaboración	0	0	f3) Fondos Contingentes a Corto Plazo	0	0
d4) Inventario de Materias Primas, Materiales y Suministros para Producción	0	0	f4) Fondos de Fideicomisos, Mandatos y Contratos Análogos a Corto Plazo	0	0
d5) Bienes en Tránsito	0	0	f5) Otros Fondos de Terceros en Garantía y/o Administración a Corto Plazo	0	0
e. Almacenes	136,098	136,098	f6) Valores y Bienes en Garantía a Corto Plazo	0	0
f. Estimación por Pérdida o Deterioro de Activos Circulantes (f=f1+f2)	0	0	g. Provisiones a Corto Plazo (g=g1+g2+g3)	0	0
f1) Estimaciones para Cuentas Incoables por Derechos a Recibir Efectivo o Equivalentes	0	0	g1) Provisión para Demandas y Juicios a Corto Plazo	0	0
f2) Estimación por Deterioro de Inventarios	0	0	g2) Provisión para Contingencias a Corto Plazo	0	0
g. Otros Activos Circulantes (g=g1+g2+g3+g4)	0	0	g3) Otras Provisiones a Corto Plazo	0	0
g1) Valores en Garantía	0	0	h. Otros Pasivos a Corto Plazo (h=h1+h2+h3)	0	7,457
g2) Bienes en Garantía (excluye depósitos de fondos)	0	0	h1) Ingresos por Clasificar	0	0
g3) Bienes Derivados de Embargos, Decomisos, Aseguramientos y Dación en Pago	0	0	h2) Recaudación por Participar	0	0
g4) Adquisición con Fondos de Terceros	0	0	h3) Otros Pasivos Circulantes	0	7,457
IA. Total de Activos Circulantes (IA = a + b + c + d + e + f + g)	9,520,185	5,462,200	IA. Total de Pasivos Circulantes (IA = a + b + c + d + e + f + g + h)	1,506,802	1,491,812
Activo No Circulante			Pasivo No Circulante		
a. Inversiones Financieras a Largo Plazo	0	0	a. Cuentas por Pagar a Largo Plazo	0	0
b. Derechos a Recibir Efectivo o Equivalentes a Largo Plazo	12,337,117	14,292,920	b. Documentos por Pagar a Largo Plazo	0	0
c. Bienes Inmuebles, Infraestructura y Construcciones en Proceso	0	0	c. Deuda Pública a Largo Plazo	0	0
d. Bienes Muebles	1,709,251	1,694,251	d. Pasivos Diferidos a Largo Plazo	0	0
e. Activos Intangibles	607,305	607,305	e. Fondos y Bienes de Terceros en Garantía y/o en Administración a Largo Plazo	300,281	302,794
f. Depreciación, Deterioro y Amortización Acumulada de Bienes	-1,411,947	-1,411,947	f. Provisiones a Largo Plazo	0	0
g. Activos Diferidos	0	0	IIA. Total de Pasivos No Circulantes (IIA = a + b + c + d + e + f)	300,281	302,794
h. Estimación por Pérdida o Deterioro de Activos no Circulantes	0	0	II. Total del Pasivo (II = IA + IIA)	1,807,083	1,794,606
i. Otros Activos no Circulantes	0	0	HACIENDA PÚBLICA/PATRIMONIO		
IB. Total de Activos No Circulantes (IB = a + b + c + d + e + f + g + h + i)	13,241,726	15,182,529	IIIA. Hacienda Pública/Patrimonio Contribuido (IIIA = a + b + c)	15,000	0
I. Total del Activo (I = IA + IB)	22,761,911	20,644,728	a. Aportaciones	0	0
			b. Donaciones de Capital	15,000	0
			c. Actualización de la Hacienda Pública/Patrimonio	0	0
			IIIB. Hacienda Pública/Patrimonio Generado (IIIB = a + b + c + d + e)	20,939,847	18,850,123
			a. Resultados del Ejercicio (Ahorro/Desahorro)	2,136,082	-954,946
			b. Resultados de Ejercicios Anteriores	18,803,765	19,515,069
			c. Revalúos	0	0
			d. Reservas	0	0
			e. Rectificaciones de Resultados de Ejercicios Anteriores	-46,357	0
			IIIC. Exceso o Insuficiencia en la Actualización de la Hacienda Pública/Patrimonio (IIIC = a + b)	0	0
			a. Resultado por Posición Monetaria	0	0
			b. Resultado por Tenencia de Activos no Monetarios	0	0
			III. Total Hacienda Pública/Patrimonio (III = IIIA + IIIB + IIIC)	20,954,847	18,850,123
			IV. Total del Pasivo y Hacienda Pública/Patrimonio (IV = II + III)	22,761,911	20,644,729

Instituto Municipal de la Vivienda de Carmen
Informe Analítico de la Deuda Pública y Otros Pasivos - LDF
Del 1 de Enero al 31 de Diciembre de 2019 (b)

(PESOS)

Denominación de la Deuda Pública y Otros Pasivos (c)	Saldo al 31 de diciembre de 2018 (d)	Disposiciones del Periodo (e)	Amortizaciones del Periodo (f)	Revaluaciones, Reclassificaciones y Otros Ajustes (g)	Saldo Final del Periodo h=d+e-f+g	Pago de Intereses del Periodo (i)	Pago de Comisiones y demás costos asociados durante el Periodo (j)
1. Deuda Pública (1=A+B)	0	0	0	0	0	0	0
A. Corto Plazo (A=a1+a2+a3)	0	0	0	0	0	0	0
a1) Instituciones de Crédito	0	0	0	0	0	0	0
a2) Títulos y Valores	0	0	0	0	0	0	0
a3) Arrendamientos Financieros	0	0	0	0	0	0	0
B. Largo Plazo (B=b1+b2+b3)	0	0	0	0	0	0	0
b1) Instituciones de Crédito	0	0	0	0	0	0	0
b2) Títulos y Valores	0	0	0	0	0	0	0
b3) Arrendamientos Financieros	0	0	0	0	0	0	0
2. Otros Pasivos	1,794,606	0	0	0	1,807,063	0	0
3. Total de la Deuda Pública y Otros Pasivos	1,794,606	0	0	0	1,807,063	0	0
4. Deuda Contingente 1 (informativo)	0	0	0	0	0	0	0
A. Deuda Contingente 1	0	0	0	0	0	0	0
B. Deuda Contingente 2	0	0	0	0	0	0	0
C. Deuda Contingente 3	0	0	0	0	0	0	0
5. Valor de Instrumentos Bono Cupón Cero 2 (Informativo)	0	0	0	0	0	0	0
A. Instrumento Bono Cupón Cero 1	0	0	0	0	0	0	0
B. Instrumento Bono Cupón Cero 2	0	0	0	0	0	0	0
C. Instrumento Bono Cupón Cero 3	0	0	0	0	0	0	0

1. Se refiere a cualquier financiamiento sin fuente o garantía de pago definida, que sea asumida de manera solidaria o subsidiaria por las Entidades Federativas con sus Municipios, organismos descentralizados y empresas de participación estatal mayoritaria y fideicomisos, locales o municipales, y por los Municipios con sus respectivos organismos descentralizados y empresas de participación municipal mayoritaria.
 2. Se refiere al valor del Bono Cupón Cero que respalda el pago de los créditos asociados al mismo (Activo).

Obligaciones a Corto Plazo (k)	Monto Contratado (l)	Plazo Pactado (m)	Tasa de Interés (n)	Comisiones y Costos Relacionados (o)	Tasa Efectiva (p)
6. Obligaciones a Corto Plazo (Informativo)	0	0	0	0	0
A. Crédito 1	0	0	0	0	0
B. Crédito 2	0	0	0	0	0
C. Crédito 3	0	0	0	0	0

Instituto Municipal de la Vivienda de Carmen (a)
Informe Analítico de Obligaciones Diferentes de Financiamientos – LDF
Del 1 de Enero al 31 de Diciembre de 2019 (b)

(PESOS)

Denominación de las Obligaciones Diferentes de Financiamiento (c)	Fecha del Contrato (d)	Fecha de inicio de operación del proyecto (e)	Fecha de vencimiento (f)	Monto de la inversión pactado (g)	Plazo pactado (h)	Monto promedio mensual del pago de la contraprestación (i)	Monto promedio mensual del pago de la contraprestación correspondiente al pago de inversión (j)	Monto pagado de la inversión al 31 de Diciembre de 2019 (k)	Monto pagado de la inversión actualizado al 31 de Diciembre de 2019 (l)	Saldo pendiente por pagar de la inversión al 31 de Diciembre de 2019 (m = g - l)
A. Asociaciones Público Privadas (APP's) (A=a+b+c+d)										
a) APP 1	0	0	0	0	0	0	0	0	0	0
b) APP 2										0
c) APP 3										0
d) APP 4										0
B. Otros Instrumentos (B=a+b+c+d)										
a) Otro Instrumento 1	0	0	0	0	0	0	0	0	0	0
b) Otro Instrumento 2										0
c) Otro Instrumento 3										0
d) Otro Instrumento 4										0
C. Total de Obligaciones Diferentes de Financiamiento (C=A+B)	0	0	0	0	0	0	0	0	0	0



Instituto Municipal de la Vivienda de Carmen (s)
Balance Presupuestario - LDF
Del 1 de Enero al 31 de Diciembre de 2019 (b)
(PESOS)

Concepto (c)	Estimado/ Aprobado (d)	Devengado	Recaudado/ Pagado
A. Ingresos Totales (A = A1+A2+A3)	7,118,655	6,256,997	6,256,997
A1. Ingresos de Libre Disposición	7,202,919	6,341,261	6,341,261
A2. Transferencias Federales Etiquetadas			
A3. Financiamiento Neto	-84,264	-84,264	-84,264
B. Egresos Presupuestarios¹ (B = B1+B2)	7,118,655	5,446,041	5,397,895
B1. Gasto No Etiquetado (sin incluir Amortización de la Deuda Pública)	7,118,655	5,446,041	5,397,895
B2. Gasto Etiquetado (sin incluir Amortización de la Deuda Pública)			
C. Remanentes del Ejercicio Anterior (C = C1 + C2)		0	0
C1. Remanentes de Ingresos de Libre Disposición aplicados en el periodo			
C2. Remanentes de Transferencias Federales Etiquetadas aplicados en el periodo			
I. Balance Presupuestario (I = A - B + C)	0	810,956	859,102
II. Balance Presupuestario sin Financiamiento Neto (II = I - A3)	84,264	895,220	943,366
III. Balance Presupuestario sin Financiamiento Neto y sin Remanentes del Ejercicio Anterior (III= II - C)	84,264	895,220	943,366

Concepto	Aprobado	Devengado	Pagado
E. Intereses, Comisiones y Gastos de la Deuda (E = E1+E2)	0	0	0
E1. Intereses, Comisiones y Gastos de la Deuda con Gasto No Etiquetado			
E2. Intereses, Comisiones y Gastos de la Deuda con Gasto Etiquetado			
IV. Balance Primario (IV = III - E)	84,264	895,220	943,366

Concepto	Estimado/ Aprobado	Devengado	Recaudado/ Pagado
F. Financiamiento (F = F1 + F2)	0	0	0
F1. Financiamiento con Fuente de Pago de Ingresos de Libre Disposición			
F2. Financiamiento con Fuente de Pago de Transferencias Federales Etiquetadas			
G. Amortización de la Deuda (G = G1 + G2)	84,264	84,264	84,264
G1. Amortización de la Deuda Pública con Gasto No Etiquetado	84,264	84,264	84,264
G2. Amortización de la Deuda Pública con Gasto Etiquetado			
A3. Financiamiento Neto (A3 = F - G)	-84,264	-84,264	-84,264

Concepto	Estimado/ Aprobado	Devengado	Recaudado/ Pagado
A1. Ingresos de Libre Disposición	7,202,919	6,341,261	6,341,261
A3.1 Financiamiento Neto con Fuente de Pago de Ingresos de Libre Disposición (A3.1 = F1 - G1)	-84,264	-84,264	-84,264
F1. Financiamiento con Fuente de Pago de Ingresos de Libre Disposición	0	0	0
G1. Amortización de la Deuda Pública con Gasto No Etiquetado	84,264	84,264	84,264
B1. Gasto No Etiquetado (sin incluir Amortización de la Deuda Pública)	7,118,655	5,446,041	5,397,895
C1. Remanentes de Ingresos de Libre Disposición aplicados en el periodo		0	0
V. Balance Presupuestario de Recursos Disponibles (V = A1 + A3.1 - B1 + C1)	0	810,956	859,102
VI. Balance Presupuestario de Recursos Disponibles sin Financiamiento Neto (VI = V - A3.1)	84,264	895,220	943,366

Concepto	Estimado/ Aprobado	Devengado	Recaudado/ Pagado
A2. Transferencias Federales Etiquetadas	0	0	0
A3.2 Financiamiento Neto con Fuente de Pago de Transferencias Federales Etiquetadas (A3.2 = F2 - G2)	0	0	0
F2. Financiamiento con Fuente de Pago de Transferencias Federales Etiquetadas	0	0	0
G2. Amortización de la Deuda Pública con Gasto Etiquetado	0	0	0
B2. Gasto Etiquetado (sin incluir Amortización de la Deuda Pública)	0	0	0
C2. Remanentes de Transferencias Federales Etiquetadas aplicados en el periodo		0	0
VII. Balance Presupuestario de Recursos Etiquetados (VII = A2 + A3.2 - B2 + C2)	0	0	0
VIII. Balance Presupuestario de Recursos Etiquetados sin Financiamiento Neto (VIII = VII - A3.2)	0	0	0

Instituto Municipal de la Vivienda de Carmen (a)
Estado Analítico de Ingresos Detallado - LDF
Del 1 de Enero al 31 de Diciembre de 2019 (b)
(PEGOS)

Concepto (c)	Ingreso					Diferencia (a)
	Estimado (d)	Ampliaciones/ (Reducciones)	Modificado	Devengado	Recaudado	
Ingresos de Libre Disposición						
A. Impuestos			0			0
B. Cuotas y Aportaciones de Seguridad Social			0			0
C. Contribuciones de Mejoras			0			0
D. Derechos			0			0
E. Productos			0			0
F. Aprovechamientos			0			0
G. Ingresos por Ventas de Bienes y Prestación de Servicios	0	108,702	108,702	107,151	107,151	107,151
H. Participaciones (H=h1+h2+h3+h4+h5+h6+h7+h8+h9+h10+h11)	0	0	0	0	0	0
h1) Fondo General de Participaciones			0			0
h2) Fondo de Fomento Municipal			0			0
h3) Fondo de Fiscalización y Recaudación			0			0
h4) Fondo de Compensación			0			0
h5) Fondo de Extracción de Hidrocarburos			0			0
h6) Impuesto Especial Sobre Producción y Servicios			0			0
h7) 0.136% de la Recaudación Federal Participable			0			0
h8) 3.17% Sobre Extracción de Petróleo			0			0
h9) Gasolinas y Diésel			0			0
h10) Fondo del Impuesto Sobre la Renta			0			0
h11) Fondo de Estabilización de los Ingresos de las Entidades Federativas			0			0
I. Incentivos Derivados de la Colaboración Fiscal (I=i1+i2+i3+i4+i5)	0	0	0	0	0	0
i1) Tenencia o Uso de Vehículos			0			0
i2) Fondo de Compensación ISAN			0			0
i3) Impuesto Sobre Automóviles Nuevos			0			0
i4) Fondo de Compensación de Repuestos-Intermedios			0			0
i5) Otros Incentivos Económicos			0			0
J. Transferencias y Asignaciones			0			0
K. Convenios	0	0	0	0	0	0
k1) Otros Convenios y Subsidios			0			0
L. Otros Ingresos de Libre Disposición (L=l1+l2)	7,202,919	0	7,202,919	6,234,110	6,234,110	-968,809
l1) Participaciones en Ingresos Locales			0			0
l2) Otros Ingresos de Libre Disposición	7,202,919	0	7,202,919	6,234,110	6,234,110	-968,809
L. Total de Ingresos de Libre Disposición (L=A+B+C+D+E+F+G+H+I+J+K+L)	7,202,919	108,702	7,311,621	6,341,261	6,341,261	-961,658
Ingresos Excedentes de Ingresos de Libre Disposición						
Transferencias Federales Etiquetadas						
A. Aportaciones (A=a1+a2+a3+a4+a5+a6+a7+a8)	0	0	0	0	0	0
a1) Fondo de Aportaciones para la Nómina Educativa y Gasto Operativo			0			0
a2) Fondo de Aportaciones para los Servicios de Salud			0			0
a3) Fondo de Aportaciones para la Infraestructura Social			0			0
a4) Fondo de Aportaciones para el Fortalecimiento de los Municipios y de las Demarcaciones Territoriales del Distrito Federal			0			0
a5) Fondo de Aportaciones Múltiples			0			0
a6) Fondo de Aportaciones para la Educación Tecnológica y de Adultos			0			0
a7) Fondo de Aportaciones para la Seguridad Pública de los Estados y del Distrito Federal			0			0
a8) Fondo de Aportaciones para el Fortalecimiento de las Entidades Federativas			0			0
B. Convenios (B=b1+b2+b3+b4)	0	0	0	0	0	0
b1) Convenios de Protección Social en Salud			0			0
b2) Convenios de Descentralización			0			0
b3) Convenios de Rerasignación			0			0
b4) Otros Convenios y Subsidios			0			0
C. Fondos Distintos de Aportaciones (C=c1+c2)	0	0	0	0	0	0
c1) Fondo para Entidades Federativas y Municipios Productores de Hidrocarburos			0			0
c2) Fondo Minero			0			0
D. Transferencias, Asignaciones, Subsidios y Subvenciones, y Pensiones y Jubilaciones			0			0
E. Otras Transferencias Federales Etiquetadas			0			0
II. Total de Transferencias Federales Etiquetadas (II = A + B + C + D + E)	0	0	0	0	0	0
III. Ingresos Derivados de Financiamientos (III = A)	0	0	0	0	0	0
A. Ingresos Derivados de Financiamientos			0			0
IV. Total de Ingresos (IV = I + II + III)	7,202,919	108,702	7,311,621	6,341,261	6,341,261	-961,658
Datos Informativos						
1. Ingresos Derivados de Financiamientos con Fuente de Pago de Ingresos de Libre Disposición			0			0
2. Ingresos Derivados de Financiamientos con Fuente de Pago de Transferencias Federales Etiquetadas			0			0
3. Ingresos Derivados de Financiamientos (3 = 1 + 2)	0	0	0	0	0	0

Instituto Municipal de la Vivienda de Carmen (a)
 Estado Analítico del Ejercicio del Presupuesto de Egresos Detallado - LDF
 Clasificación por Objeto del Gasto (Capítulo y Concepto)
 Del 1 de Enero al 31 de Diciembre de 2019 (b)
 (PESOS)

Concepto (c)	Egresos					Subejercicio (e)
	Aprobado (d)	Ampliaciones/ (Reducciones)	Modificado	Devengado	Pagado	
I. Gasto No Etiquetado (I=A+B+C+D+E+F+G+H+I)	7,202,919	109,152	7,312,071	5,530,305	5,482,159	1,781,766
A. Servicios Personales (A=a1+a2+a3+a4+a5+a6+a7)	4,118,797	0	4,118,797	3,030,506	2,996,225	1,088,291
a1) Remuneraciones al Personal de Carácter Permanente	3,495,890	0	3,495,890	2,533,720	2,530,435	962,170
a2) Remuneraciones al Personal de Carácter Transitorio			0			0
a3) Remuneraciones Adicionales y Especiales	438,871	24,016	462,887	378,775	345,780	86,112
a4) Seguridad Social			0			0
a5) Otras Prestaciones Sociales y Económicas			0			0
a6) Provisiones	0	40,010	40,010	0	0	40,010
a7) Pago de Estímulos a Servidores Públicos	184,036	-64,026	120,010	120,010	120,010	0
B. Materiales y Suministros (B=b1+b2+b3+b4+b5+b6+b7+b8+b9)	389,358	62,256	451,614	285,010	285,010	166,604
b1) Materiales de Administración, Emisión de Documentos y Artículos Oficiales	132,900	49,431	181,431	129,108	129,108	52,323
b2) Alimentos y Utensilios	26,300	1,000	27,300	15,733	15,733	11,567
b3) Materias Primas y Materiales de Producción y Comercialización			0			0
b4) Materiales y Artículos de Construcción y de Reparación	0	8,906	8,906	4,259	4,259	4,646
b5) Productos Químicos, Farmacéuticos y de Laboratorio	50,000	-33,927	16,073	758	758	15,315
b6) Combustibles, Lubricantes y Aditivos	100,000	-1,500	98,500	49,017	49,017	49,483
b7) Vestuario, Blancos, Prendas de Protección y Artículos Deportivos	21,000	-9,451	11,549	8,949	8,949	2,600
b8) Materiales y Suministros Para Seguridad			0			0
b9) Herramientas, Refacciones y Accesorios Menores	60,058	47,787	107,855	77,186	77,186	30,670
C. Servicios Generales (C=c1+c2+c3+c4+c5+c6+c7+c8+c9)	1,210,500	34,527	1,245,027	895,157	881,292	349,870
c1) Servicios Básicos	26,500	16,371	42,871	27,395	27,395	15,476
c2) Servicios de Arrendamiento	0	1,500	1,500	557	557	943
c3) Servicios Profesionales, Científicos, Técnicos y Otros Servicios	499,500	-84,979	414,521	243,660	243,660	170,862
c4) Servicios Financieros, Bancarios y Comerciales	75,000	0	75,000	38,114	38,114	36,986
c5) Servicios de Instalación, Reparación, Mantenimiento y Conservación	76,000	27,433	103,433	80,467	80,467	22,966
c6) Servicios de Comunicación Social y Publicidad	139,500	10,500	150,000	150,000	150,000	0
c7) Servicios de Traslado y Viáticos	216,000	-48,000	168,000	101,221	101,221	66,779
c8) Servicios Oficiales	0	4,500	4,500	3,106	3,106	1,394
c9) Otros Servicios Generales	178,000	107,201	285,201	250,637	236,772	34,564
D. Transferencias, Asignaciones, Subsidios y Otras Ayudas (D=d1+d2+d3+d4+d5+d6+d7+d8+d9)	0	0	0	0	0	0
d1) Transferencias Internas y Asignaciones al Sector Público			0			0
d2) Transferencias al Resto del Sector Público			0			0
d3) Subsidios y Subvenciones			0			0
d4) Ayudas Sociales			0			0
d5) Pensiones y Jubilaciones			0			0
d6) Transferencias a Fideicomisos, Mandatos y Otros Análogos			0			0
d7) Transferencias a la Seguridad Social			0			0
d8) Donativos			0			0
d9) Transferencias al Exterior			0			0
E. Bienes Muebles, Inmuebles e Intangibles (E=e1+e2+e3+e4+e5+e6+e7+e8+e9)	0	12,369	12,369	0	0	12,369
e1) Mobiliario y Equipo de Administración			0			0
e2) Mobiliario y Equipo Educativo y Recreativo			0			0
e3) Equipo e Instrumental Médico y de Laboratorio			0			0
e4) Vehículos y Equipo de Transporte			0			0
e5) Equipo de Defensa y Seguridad			0			0
e6) Maquinaria, Otros Equipos y Herramientas			0			0
e7) Activos Biológicos			0			0
e8) Bienes Inmuebles			0			0
e9) Activos Intangibles	0	12,369	12,369	0	0	12,369
F. Inversión Pública (F=f1+f2+f3)	0	0	0	0	0	0
f1) Obra Pública en Bienes de Dominio Público			0			0
f2) Obra Pública en Bienes Propios			0			0
f3) Proyectos Productivos y Acciones de Fomento			0			0
G. Inversiones Financieras y Otras Provisiones (G=g1+g2+g3+g4+g5+g6+g7)	1,400,000	0	1,400,000	1,235,369	1,235,369	164,631
g1) Inversiones Para el Fomento de Actividades Productivas			0			0
g2) Acciones y Participaciones de Capital			0			0
g3) Compra de Títulos y Valores			0			0
g4) Concesión de Préstamos	1,400,000	0	1,400,000	1,235,369	1,235,369	164,631
g5) Inversiones en Fideicomisos, Mandatos y Otros Análogos			0			0
Fideicomiso de Desastres Naturales (Informativo)			0			0
g6) Otras Inversiones Financieras			0			0
g7) Provisiones para Contingencias y Otras Erogaciones Especiales			0			0
H. Participaciones y Aportaciones (H=h1+h2+h3)	0	0	0	0	0	0
h1) Participaciones			0			0
h2) Aportaciones			0			0
h3) Convenios			0			0
I. Deuda Pública (I=i1+i2+i3+i4+i5+i6+i7)	84,264	0	84,264	84,264	84,264	0
i1) Amortización de la Deuda Pública			0			0
i2) Intereses de la Deuda Pública			0			0
i3) Comisiones de la Deuda Pública			0			0
i4) Gastos de la Deuda Pública			0			0
i5) Costo por Coberturas			0			0
i6) Apoyos Financieros			0			0
i7) Adeudos de Ejercicios Fiscales Anteriores (ADEFAS)	84,264	0	84,264	84,264	84,264	0

Instituto Municipal de la Vivienda de Carmen (a)
Estado Analítico del Ejercicio del Presupuesto de Egresos Detallado - LDF
Clasificación por Objeto del Gasto (Capítulo y Concepto)
Del 1 de Enero al 31 de Diciembre de 2019 (b)
(PESOS)

Concepto (c)	Egresos					Subejercicio (e)
	Aprobado (d)	Ampliaciones/ (Reducciones)	Modificado	Devengado	Pagado	
II. Gasto Etiquetado (II=A+B+C+D+E+F+G+H+I)	0	0	0	0	0	0
A. Servicios Personales (A=a1+a2+a3+a4+a5+a6+a7)	0	0	0	0	0	0
a1) Remuneraciones al Personal de Carácter Permanente	0	0	0	0	0	0
a2) Remuneraciones al Personal de Carácter Transitorio	0	0	0	0	0	0
a3) Remuneraciones Adicionales y Especiales	0	0	0	0	0	0
a4) Seguridad Social	0	0	0	0	0	0
a5) Otras Prestaciones Sociales y Económicas	0	0	0	0	0	0
a6) Previsiones	0	0	0	0	0	0
a7) Pago de Estímulos a Servidores Públicos	0	0	0	0	0	0
B. Materiales y Suministros (B=b1+b2+b3+b4+b5+b6+b7+b8+b9)	0	0	0	0	0	0
b1) Materiales de Administración, Emisión de Documentos y Artículos Oficiales	0	0	0	0	0	0
b2) Alimentos y Utensilios	0	0	0	0	0	0
b3) Materias Primas y Materiales de Producción y Comercialización	0	0	0	0	0	0
b4) Materiales y Artículos de Construcción y de Reparación	0	0	0	0	0	0
b5) Productos Químicos, Farmacéuticos y de Laboratorio	0	0	0	0	0	0
b6) Combustibles, Lubricantes y Aditivos	0	0	0	0	0	0
b7) Vestuario, Blancos, Prendas de Protección y Artículos Deportivos	0	0	0	0	0	0
b8) Materiales y Suministros Para Seguridad	0	0	0	0	0	0
b9) Herramientas, Refacciones y Accesorios Menores	0	0	0	0	0	0
C. Servicios Generales (C=c1+c2+c3+c4+c5+c6+c7+c8+c9)	0	0	0	0	0	0
c1) Servicios Básicos	0	0	0	0	0	0
c2) Servicios de Arrendamiento	0	0	0	0	0	0
c3) Servicios Profesionales, Científicos, Técnicos y Otros Servicios	0	0	0	0	0	0
c4) Servicios Financieros, Bancarios y Comerciales	0	0	0	0	0	0
c5) Servicios de Instalación, Reparación, Mantenimiento y Conservación	0	0	0	0	0	0
c6) Servicios de Comunicación Social y Publicidad	0	0	0	0	0	0
c7) Servicios de Traslado y Viáticos	0	0	0	0	0	0
c8) Servicios Oficiales	0	0	0	0	0	0
c9) Otros Servicios Generales	0	0	0	0	0	0
D. Transferencias, Asignaciones, Subsidios y Otras Ayudas (D=d1+d2+d3+d4+d5+d6+d7+d8+d9)	0	0	0	0	0	0
d1) Transferencias Internas y Asignaciones al Sector Público	0	0	0	0	0	0
d2) Transferencias al Resto del Sector Público	0	0	0	0	0	0
d3) Subsidios y Subvenciones	0	0	0	0	0	0
d4) Ayudas Sociales	0	0	0	0	0	0
d5) Pensiones y Jubilaciones	0	0	0	0	0	0
d6) Transferencias a Fideicomisos, Mandatos y Otros Análogos	0	0	0	0	0	0
d7) Transferencias a la Seguridad Social	0	0	0	0	0	0
d8) Donativos	0	0	0	0	0	0
d9) Transferencias al Exterior	0	0	0	0	0	0
E. Bienes Muebles, Inmuebles e Intangibles (E=e1+e2+e3+e4+e5+e6+e7+e8+e9)	0	0	0	0	0	0
e1) Mobiliario y Equipo de Administración	0	0	0	0	0	0
e2) Mobiliario y Equipo Educativo y Recreativo	0	0	0	0	0	0
e3) Equipo e Instrumental Médico y de Laboratorio	0	0	0	0	0	0
e4) Vehículos y Equipo de Transporte	0	0	0	0	0	0
e5) Equipo de Defensa y Seguridad	0	0	0	0	0	0
e6) Maquinaria, Otros Equipos y Herramientas	0	0	0	0	0	0
e7) Activos Biológicos	0	0	0	0	0	0
e8) Bienes Inmuebles	0	0	0	0	0	0
e9) Activos Intangibles	0	0	0	0	0	0
F. Inversión Pública (F=f1+f2+f3)	0	0	0	0	0	0
f1) Obra Pública en Bienes de Dominio Público	0	0	0	0	0	0
f2) Obra Pública en Bienes Propios	0	0	0	0	0	0
f3) Proyectos Productivos y Acciones de Fomento	0	0	0	0	0	0
G. Inversiones Financieras y Otras Provisiones (G=g1+g2+g3+g4+g5+g6+g7)	0	0	0	0	0	0
g1) Inversiones Para el Fomento de Actividades Productivas	0	0	0	0	0	0
g2) Acciones y Participaciones de Capital	0	0	0	0	0	0
g3) Compra de Títulos y Valores	0	0	0	0	0	0
g4) Concesión de Préstamos	0	0	0	0	0	0
g5) Inversiones en Fideicomisos, Mandatos y Otros Análogos	0	0	0	0	0	0
Fideicomiso de Desastres Naturales (Informativo)	0	0	0	0	0	0
g6) Otras Inversiones Financieras	0	0	0	0	0	0
g7) Provisiones para Contingencias y Otras Erogaciones Especiales	0	0	0	0	0	0
H. Participaciones y Aportaciones (H=h1+h2+h3)	0	0	0	0	0	0
h1) Participaciones	0	0	0	0	0	0
h2) Aportaciones	0	0	0	0	0	0
h3) Convenios	0	0	0	0	0	0
I. Deuda Pública (I=i1+i2+i3+i4+i5+i6+i7)	0	0	0	0	0	0
i1) Amortización de la Deuda Pública	0	0	0	0	0	0
i2) Intereses de la Deuda Pública	0	0	0	0	0	0
i3) Comisiones de la Deuda Pública	0	0	0	0	0	0
i4) Gastos de la Deuda Pública	0	0	0	0	0	0
i5) Costo por Coberturas	0	0	0	0	0	0
i6) Apoyos Financieros	0	0	0	0	0	0
i7) Adeudos de Ejercicios Fiscales Anteriores (ADEFAS)	0	0	0	0	0	0
III. Total de Egresos (III = I + II)	7,202,919	109,152	7,312,071	5,530,305	5,482,159	1,781,766

Instituto Municipal de la Vivienda de Carmen (a)
Estado Analítico del Ejercicio del Presupuesto de Egresos Detallado - LDF
Clasificación Administrativa
Del 1 de Enero al 31 de Diciembre de 2019 (b)
(PESOS)

Concepto (c)	Egresos					Subejercicio (e)
	Aprobado (d)	Ampliaciones/ (Reducciones)	Modificado	Devengado	Pagado	
I. Gasto No Etiquetado (I=A+B+C+D+E+F+G+H)	7,202,919	109,152	7,312,071	5,530,305	5,482,159	1,781,766
GERENCIA	1,538,291	67,452	1,605,743	1,444,885	1,437,384	160,858
ADMINISTRACION	2,129,506	104,398	2,233,904	1,669,955	1,632,858	563,949
TECNICO	1,059,311	-9,168	1,050,143	598,019	596,245	452,124
PROMOCION SOCIAL	2,475,811	-53,530	2,422,281	1,817,446	1,815,672	604,835
						0
						0
						0
						0
II. Gasto Etiquetado (II=A+B+C+D+E+F+G+H)	0	0	0	0	0	0
						0
						0
						0
						0
						0
						0
						0
						0
						0
III. Total de Egresos (III = I + II)	7,202,919	109,152	7,312,071	5,530,305	5,482,159	1,781,766

Instituto Municipal de la Vivienda de Carmen (a)
 Estado Analítico del Ejercicio del Presupuesto de Egresos Detallado - LDF
 Clasificación Funcional (Finalidad y Función)
 Del 1 de Enero al 31 de Diciembre de 2019 (b)
 (PESOS)

Concepto (c)	Egresos					Subejercicio (e)
	Aprobado (d)	Ampliaciones/ (Reducciones)	Modificado	Devengado	Pagado	
I. Gasto No Etiquetado (I=A+B+C+D)	7,202,919	109,152	7,312,071	5,530,305	5,482,159	1,781,766
A. Gobierno (A=a1+a2+a3+a4+a5+a6+a7+a8)	0	0	0	0	0	0
a1) Legislación			0			0
a2) Justicia			0			0
a3) Coordinación de la Política de Gobierno			0			0
a4) Relaciones Exteriores			0			0
a5) Asuntos Financieros y Hacendarios			0			0
a6) Seguridad Nacional			0			0
a7) Asuntos de Orden Público y de Seguridad Interior			0			0
a8) Otros Servicios Generales			0			0
B. Desarrollo Social (B=b1+b2+b3+b4+b5+b6+b7)	7,202,919	109,152	7,312,071	5,530,305	5,482,159	1,781,766
b1) Protección Ambiental			0			0
b2) Vivienda y Servicios a la Comunidad	7,202,919	109,152	7,312,071	5,530,305	5,482,159	1,781,766
b3) Salud			0			0
b4) Recreación, Cultura y Otras Manifestaciones Sociales			0			0
b5) Educación			0			0
b6) Protección Social			0			0
b7) Otros Asuntos Sociales			0			0
C. Desarrollo Económico (C=c1+c2+c3+c4+c5+c6+c7+c8+c9)	0	0	0	0	0	0
c1) Asuntos Económicos, Comerciales y Laborales en General			0			0
c2) Agropecuaria, Silvicultura, Pesca y Caza			0			0
c3) Combustibles y Energía			0			0
c4) Minería, Manufacturas y Construcción			0			0
c5) Transporte			0			0
c6) Comunicaciones			0			0
c7) Turismo			0			0
c8) Ciencia, Tecnología e Innovación			0			0
c9) Otras Industrias y Otros Asuntos Económicos			0			0
D. Otras No Clasificadas en Funciones Anteriores (D=d1+d2+d3+d4)	0	0	0	0	0	0
d1) Transacciones de la Deuda Pública / Costo Financiero de la Deuda			0			0
d2) Transferencias, Participaciones y Aportaciones Entre Diferentes Niveles y Ordenes de Gobierno			0			0
d3) Saneamiento del Sistema Financiero			0			0
d4) Adeudos de Ejercicios Fiscales Anteriores			0			0
II. Gasto Etiquetado (II=A+B+C+D)	0	0	0	0	0	0
A. Gobierno (A=a1+a2+a3+a4+a5+a6+a7+a8)	0	0	0	0	0	0
a1) Legislación			0			0
a2) Justicia			0			0
a3) Coordinación de la Política de Gobierno			0			0
a4) Relaciones Exteriores			0			0
a5) Asuntos Financieros y Hacendarios			0			0
a6) Seguridad Nacional			0			0
a7) Asuntos de Orden Público y de Seguridad Interior			0			0
a8) Otros Servicios Generales			0			0
B. Desarrollo Social (B=b1+b2+b3+b4+b5+b6+b7)	0	0	0	0	0	0
b1) Protección Ambiental			0			0
b2) Vivienda y Servicios a la Comunidad			0			0
b3) Salud			0			0
b4) Recreación, Cultura y Otras Manifestaciones Sociales			0			0
b5) Educación			0			0
b6) Protección Social			0			0
b7) Otros Asuntos Sociales			0			0
C. Desarrollo Económico (C=c1+c2+c3+c4+c5+c6+c7+c8+c9)	0	0	0	0	0	0
c1) Asuntos Económicos, Comerciales y Laborales en General			0			0
c2) Agropecuaria, Silvicultura, Pesca y Caza			0			0
c3) Combustibles y Energía			0			0
c4) Minería, Manufacturas y Construcción			0			0
c5) Transporte			0			0
c6) Comunicaciones			0			0
c7) Turismo			0			0
c8) Ciencia, Tecnología e Innovación			0			0
c9) Otras Industrias y Otros Asuntos Económicos			0			0
D. Otras No Clasificadas en Funciones Anteriores (D=d1+d2+d3+d4)	0	0	0	0	0	0
d1) Transacciones de la Deuda Pública / Costo Financiero de la Deuda			0			0
d2) Transferencias, Participaciones y Aportaciones Entre Diferentes Niveles y Ordenes de Gobierno			0			0
d3) Saneamiento del Sistema Financiero			0			0
d4) Adeudos de Ejercicios Fiscales Anteriores			0			0
III. Total de Egresos (III = I + II)	7,202,919	109,152	7,312,071	5,530,305	5,482,159	1,781,766

INTTUTO MUNICIPAL DE LA VIVIENDA DE CARMEN (a)
Estado Analítico del Ejercicio del Presupuesto de Egresos Detallado - LDF
Clasificación de Servicios Personales por Categoría
Del 1 de Enero al 31 de Diciembre de 2019 (b)
(PESOS)

Concepto (c)	Egresos					Subejercicio (e)
	Aprobado (d)	Ampliaciones/ (Reducciones)	Modificado	Devengado	Pagado	
I. Gasto No Etiquetado (I=A+B+C+D+E+F)	4,118,797.00	0	4,118,797.00	3,030,505.59	2,996,224.73	1,088,291.41
A. Personal Administrativo y de Servicio Público	4,118,797.00	0	4,118,797.00	3,030,505.59	2,996,224.73	1,088,291.41
B. Magisterio			0			0
C. Servicios de Salud (C=c1+c2)	0	0	0	0	0	0
c1) Personal Administrativo			0			0
c2) Personal Médico, Paramédico y afin			0			0
D. Seguridad Pública			0			0
E. Gastos asociados a la implementación de nuevas leyes federales o reformas a las mismas (E = e1 + e2)	0	0	0	0	0	0
e1) Nombre del Programa o Ley 1			0			0
e2) Nombre del Programa o Ley 2			0			0
F. Sentencias laborales definitivas			0			0
II. Gasto Etiquetado (II=A+B+C+D+E+F)	0	0	0	0	0	0
A. Personal Administrativo y de Servicio Público			0			0
B. Magisterio			0			0
C. Servicios de Salud (C=c1+c2)	0	0	0	0	0	0
c1) Personal Administrativo			0			0
c2) Personal Médico, Paramédico y afin			0			0
D. Seguridad Pública			0			0
E. Gastos asociados a la implementación de nuevas leyes federales o reformas a las mismas (E = e1 + e2)	0	0	0	0	0	0
e1) Nombre del Programa o Ley 1			0			0
e2) Nombre del Programa o Ley 2			0			0
F. Sentencias laborales definitivas			0			0
III. Total del Gasto en Servicios Personales (III = I + II)	4,118,797.00	0	4,118,797.00	3,030,505.59	2,996,224.73	1,088,291.41

INSTITUTO MUNICIPAL DE LA VIVIENDA DE CARMEN
Guía de Cumplimiento de la Ley de Disciplina Fiscal de las Entidades Federativas y Municipios
Del 1 de enero al 31 de diciembre de 2018 (a)

Indicadores de Observación (a)	Implementación		Resultado		Fundamento (h)	Comentarios (i)
	SI	NO	Monto o valor (f)	Unidad (personas/años) (g)		
	Mecanismo de Verificación (d)	Fecha estimada de cumplimiento (e)				
INDICADORES PRESUPUESTARIOS						
A. INDICADORES CUANTITATIVOS						
1 Balance Presupuestario Sostenible (a)						
a. Propuesto	Iniciativa de Ley de Ingresos y Proyecto de Presupuesto de Egresos			pesos	Art. 6 y 19 de la LDF	
b. Aprobado	Ley de Ingresos y Presupuesto de Egresos			pesos	Art. 6 y 19 de la LDF	
c. Ejercido	Cuenta Pública / Formato 4 LDF			pesos	Art. 6 y 19 de la LDF	
2 Balance Presupuestario de Recursos Disponibles Sostenible (a)						
a. Propuesto	Iniciativa de Ley de Ingresos y Proyecto de Presupuesto de Egresos			pesos	Art. 6 y 19 de la LDF	
b. Aprobado	Ley de Ingresos y Presupuesto de Egresos			pesos	Art. 6 y 19 de la LDF	
c. Ejercido	Cuenta Pública / Formato 4 LDF			pesos	Art. 6 y 19 de la LDF	
3 Financiamiento Neto dentro del Techo de Financiamiento Neto (b)						
a. Propuesto	Iniciativa de Ley de Ingresos			pesos	Art. 6, 19 y 46 de la LDF	
b. Aprobado	Ley de Ingresos			pesos	Art. 6, 19 y 46 de la LDF	
c. Ejercido	Cuenta Pública / Formato 4 LDF			pesos	Art. 6, 19 y 46 de la LDF	
4 Recursos destinados a la atención de desastres naturales						
a. Asignación al Fideicomiso para desastres naturales (a)						
a 1 Aprobado	Reporte Trím. Formato 6 a)			pesos	Art. 9 de la LDF	
a 2 Pagado	Cuenta Pública / Formato 6 a)			pesos	Art. 9 de la LDF	
b. Asignación prometida realizada por la Entidad Federativa durante los 5 ejercicios previos, para infraestructura dañada por desastres naturales (a)	Autorizaciones de recursos aprobadas por el FONDEN			pesos	Art. 9 de la LDF	
c. Saldo del fideicomiso para desastres naturales (a)	Cuenta Pública / Auxiliar de Cuentas			pesos	Art. 9 de la LDF	
d. Costo prometido de los últimos 5 ejercicios de la reconstrucción de infraestructura dañada por desastres naturales (a)	Autorizaciones de recursos aprobadas por el FONDEN			pesos	Art. 9 de la LDF	
5 Techo para servicios personales (a)						
a. Asignación en el Presupuesto de Egresos	Reporte Trím. Formato 6 c)			pesos	Art. 10 y 21 de la LDF	
b. Ejercido	Reporte Trím. Formato 6 c)			pesos	Art. 13 fracs. V y 21 de la LDF	
6 Provisiones de gasto para compromisos de pago derivados de APPs (a)						
a. Asignación en el Presupuesto de Egresos	Presupuesto de Egresos			pesos	Art. 11 y 21 de la LDF	
7 Techo de ADEFAS para el ejercicio fiscal (a)						
a. Propuesto	Proyecto de Presupuesto de Egresos			pesos	Art. 12 y 20 de la LDF	
b. Aprobado	Reporte Trím. Formato 6 a)			pesos	Art. 12 y 20 de la LDF	
c. Ejercido	Cuenta Pública / Formato 6 a)			pesos	Art. 12 y 20 de la LDF	
B. INDICADORES CUALITATIVOS						
1 Iniciativa de Ley de Ingresos y Proyecto de Presupuesto de Egresos						
a. Objetivos anuales, estratégicos y metas para el ejercicio fiscal (i)	Iniciativa de Ley de Ingresos y Proyecto de Presupuesto de Egresos				Art. 5 y 18 de la LDF	
b. Proyecciones de ejercicios posteriores (i)	Iniciativa de Ley de Ingresos y Proyecto de Presupuesto de Egresos / Formatos 7 a) y b)				Art. 5 y 18 de la LDF	
c. Descripción de riesgos relevantes y propuestas de acción para enfrentarlos (i)	Iniciativa de Ley de Ingresos y Proyecto de Presupuesto de Egresos				Art. 5 y 18 de la LDF	
d. Resultados de ejercicios fiscales anteriores y el ejercicio fiscal en cuestión (i)	Iniciativa de Ley de Ingresos y Proyecto de Presupuesto de Egresos / Formatos 7 c) y d)				Art. 5 y 18 de la LDF	
e. Estado actual de las pensiones de sus trabajadores (i)	Proyecto de Presupuesto de Egresos / Formato 8				Art. 5 y 18 de la LDF	
2 Balance Presupuestario de Recursos Disponibles, en caso de ser negativo						
a. Razones excepcionales que justifiquen el Balance Presupuestario de Recursos Disponibles negativo (i)	Iniciativa de Ley de Ingresos o Proyecto de Presupuesto de Egresos				Art. 6 y 19 de la LDF	
b. Fuente de recursos para cubrir el Balance Presupuestario de Recursos Disponibles negativo (i)	Iniciativa de Ley de Ingresos o Proyecto de Presupuesto de Egresos				Art. 6 y 19 de la LDF	
c. Número de ejercicios fiscales y acciones necesarias para cubrir el Balance Presupuestario de Recursos Disponibles negativo (a)	Iniciativa de Ley de Ingresos o Proyecto de Presupuesto de Egresos				Art. 6 y 19 de la LDF	
d. Informes Trimestrales sobre el avance de las acciones para recuperar el Balance Presupuestario de Recursos Disponibles (a)	Reporte Trím. y Cuenta Pública				Art. 6 y 19 de la LDF	
3 a) Pensiones						
a. Remuneraciones de las sesiones públicas (a)	Proyecto de Presupuesto				Art. 10 y 21 de la LDF	
b. Provisiones salariales y económicas para cubrir incrementos salariales, creación de plazas y otras (a)	Proyecto de Presupuesto				Art. 10 y 21 de la LDF	
INDICADORES DEL EJERCICIO PRESUPUESTARIO						
A. INDICADORES CUANTITATIVOS						
1 Ingresos Excedentes derivados de Ingresos de Libre Disposición						
a. Monto de Ingresos Excedentes derivados de ILD (a)	Cuenta Pública / Formato 5			pesos	Art. 14 y 21 de la LDF	
b. Monto de Ingresos Excedentes derivados de ILD destinados al fin del A.14, fracción I de la LDF (b)	Cuenta Pública			pesos	Art. 14 y 21 de la LDF	
c. Monto de Ingresos Excedentes derivados de ILD destinados al fin del A.14, fracción II, a) de la LDF (a)	Cuenta Pública			pesos	Art. 14 y 21 de la LDF	
d. Monto de Ingresos Excedentes derivados de ILD destinados al fin del A.14, fracción II, b) de la LDF (a)	Cuenta Pública			pesos	Art. 14 y 21 de la LDF	
e. Monto de Ingresos Excedentes derivados de ILD destinados al fin del artículo noveno transitorio de la LDF (i)				pesos	Art. Noveno Transitorio de la LDF	
B. INDICADORES CUALITATIVOS						
1. Análisis Costo-Beneficio para programas o proyectos de inversión mayores a 10 millones de USD (a)	Página de Internet de la Secretaría de Finanzas o Tesorería Municipal				Art. 13 fracs. III y 21 de la LDF	
2. Análisis de conveniencia y análisis de transferencia de riesgos de los proyectos APPs (a)	Página de Internet de la Secretaría de Finanzas o Tesorería Municipal				Art. 13 fracs. III y 21 de la LDF	
3. Identificación de población objetivo, destino y temporalidad de subsidios (a)	Página de Internet de la Secretaría de Finanzas o Tesorería Municipal				Art. 13 fracs. VI y 21 de la LDF	
INDICADORES DE DEUDA PÚBLICA						
A. INDICADORES CUANTITATIVOS						
1 Obligaciones a Corto Plazo						
a. Límite de Obligaciones a Corto Plazo (a)				pesos	Art. 30 fracs. I de la LDF	
b. Obligaciones a Corto Plazo (a)				pesos	Art. 30 fracs. I de la LDF	