



**CARMEN**  
2018-2021

Gobierno de Oportunidades

# **SEGUNDO INFORME TRIMESTRAL 2019**

**NIVEL INDICADORES**

ENTIDAD: H. Ayuntamiento de Carmen, Campeche.  
 PERIODO: Segundo Trimestre 2019.  
 MUNICIPIO: Carmen, Campeche.

Ciclo	Periodo	Trimestre	Entidad Federativa	Municipio	Ramo	Unidad	Programa Presupuestario	Nombre del Programa Presupuestario	Grupo Funcional	Función	Subfunción	Actividad Institucional	Clave del Indicador	Nombre del Indicador	Definición del Indicador	Método de Cálculo	Nivel del Indicador	Frecuencia de Medición	Unidad de Medida	Tipo	Dimensión del Indicador	Sentido	Meta programada	Justificación	Meta Modificada	Justificación	Realizado en el Periodo	Avance (%)	Flujo
2019	2	2	Campeche	Carmen	33 - Aportaciones Federales para Entidades Federativas y Municipios	416 - Dirección General de Programación y Presupuesto A	1004	FAIS Municipal y de las Demarcaciones Territoriales del Distrito Federal	2 - Desarrollo Social	2 - Vivienda y Servicios a la Comunidad	7 - Desarrollo Regional	5 - Fondo de Aportaciones para la Infraestructura Social	144799	Porcentaje de otros proyectos registrados en la MIDS	Permite conocer el número de otros proyectos. (proyectos PRODIM, proyectos de Gastos Indirectos y Proyectos Especiales) registrados en la MIDS para su ejecución durante el año. La clasificación de proyectos Complementarios puede ser consultada en el Catálogo FAIS 2016. Todo proyecto no considerado en el Catálogo como directo o complementario puede considerarse como proyecto especial	(Sumatoria de otros proyectos registrados la MIDS al trimestre correspondiente/Sumatoria de proyectos totales registrados en la MIDS al trimestre correspondiente)*100	Actividad	Trimestral	Porcentaje	Gestión	Eficacia	Descendente	1.2		1.2		2	60	Validado
2019	2	2	Campeche	Carmen	33 - Aportaciones Federales para Entidades Federativas y Municipios	416 - Dirección General de Programación y Presupuesto A	1004	FAIS Municipal y de las Demarcaciones Territoriales del Distrito Federal	2 - Desarrollo Social	2 - Vivienda y Servicios a la Comunidad	7 - Desarrollo Regional	5 - Fondo de Aportaciones para la Infraestructura Social	145307	Porcentaje de proyectos de contribución directa registrados en la MIDS	Permite conocer la proporción de proyectos clasificados como de contribución directa en el Catálogo FAIS (proyectos de servicios básicos, calidad y espacios de la vivienda, salud, educación y alimentación) respecto del total de proyectos que han sido registrados en la MIDS para su ejecución durante el año. La clasificación de proyectos Directos puede ser consultada en el Catálogo FAIS 2016	(Sumatoria de proyectos de contribución directa registrados en la MIDS al trimestre correspondiente/Sumatoria de proyectos totales registrados en la MIDS al trimestre correspondiente)*100	Actividad	Trimestral	Porcentaje	Gestión	Eficacia	Ascendente	90.2		90.2		93.7	103.88	Validado
2019	2	2	Campeche	Carmen	33 - Aportaciones Federales para Entidades Federativas y Municipios	416 - Dirección General de Programación y Presupuesto A	1004	FAIS Municipal y de las Demarcaciones Territoriales del Distrito Federal	2 - Desarrollo Social	2 - Vivienda y Servicios a la Comunidad	7 - Desarrollo Regional	5 - Fondo de Aportaciones para la Infraestructura Social	145330	Porcentaje de proyectos Complementarios registrados en la MIDS	Permite conocer el número de proyectos clasificados como complementarios en el Catálogo FAIS (educación, urbanización, infraestructura productiva, saneamiento) y que han sido registrados en la MIDS para su ejecución durante el año. La clasificación de proyectos Complementarios puede ser consultada en el Catálogo FAIS 2016	(Sumatoria de proyectos complementarios registrados en la MIDS al trimestre correspondiente/Sumatoria de proyectos totales registrados en la MIDS al trimestre correspondiente)*100	Actividad	Trimestral	Porcentaje	Gestión	Eficacia	Descendente	9.8		9.8		6.3	155.56	Validado

ING. NICOLÁS HERNÁNDEZ YNURRETA MANCERA  
 DIRECTOR DEL SMAPAC.

ARQ. ESPARTACO ACEVEDO CORONADO  
 DIRECTOR DE OBRAS PÚBLICAS.

MTRO. LORENZO ALBERTO CAN SÁNCHEZ  
 DIRECTOR DE DESARROLLO SOCIAL Y ECONÓMICO.

C.P. JOSÉ ALIESER HERNÁNDEZ MAY  
 TESORERO MUNICIPAL.

\*\*\*Este programa es público, ajeno a cualquier partido político. Queda prohibido el uso para fines distintos al Desarrollo Social\*\*\*  
 \*\*\*Este programa es público, ajeno a cualquier partido político. Queda prohibido el uso para fines distintos a los establecidos en el programa\*\*\*

**NIVEL INDICADORES**

ENTIDAD: H. Ayuntamiento de Carmen, Campeche.  
 PERIODO: Segundo Trimestre 2019.  
 MUNICIPIO: Carmen, Campeche.

Ciclo	Periodo	Trimestre	Entidad Federativa	Municipio	Ramo	Unidad	Programa Presupuestario	Nombre del Programa Presupuestario	Grupo Funcional	Función	Subfunción	Actividad Institucional	Clave del Indicador	Nombre del Indicador	Definición del Indicador	Método de Cálculo	Nivel del Indicador	Frecuencia de Medición	Unidad de Medida	Tipo	Dimensión del Indicador	Sentido	Meta programada	Justificación	Meta Modificada	Justificación	Realizado en el Periodo	Avance (%)	Flujo
2019	2	2	Campeche	Carmen	33 - Aportaciones Federales para Entidades Federativas y Municipios	416 - Dirección General de Programación y Presupuesto A	I005	FORTAMUN	2 - Desarrollo Social	2 - Vivienda y Servicios a la Comunidad	7 - Desarrollo Regional	6 - Fondo de Aportaciones para el Fortalecimiento de los Municipios y de las Demarcaciones Territoriales del Distrito Federal	141531	Índice en el Ejercicio de Recursos	Mide el porcentaje del gasto ejercido acumulado al periodo que se reporta, respecto al monto anual aprobado de FORTAMUN DF al municipio o demarcación territorial del Distrito Federal. El monto ejercido del FORTAMUN DF por el municipio o demarcación territorial es acumulado al periodo que se reporta.	(Gasto ejercido del FORTAMUN DF por el municipio o demarcación territorial / Monto anual aprobado del FORTAMUN DF al municipio o demarcación territorial)*100	Actividad	Trimestral	Porcentaje	Gestión	Eficacia	Ascendente	50	{just1:{ciclo:2019,trim:2,just:Mayor demanda de bienes y servicios,usuario:gaudienciogonio,fecha:08/07/19}}	50	{just1:{ciclo:2019,trim:2,just:Mayor demanda de bienes y servicios,usuario:gaudienciogonio,fecha:08/07/19}}	47	94	Validado
2019	2	2	Campeche	Carmen	33 - Aportaciones Federales para Entidades Federativas y Municipios	416 - Dirección General de Programación y Presupuesto A	I005	FORTAMUN	2 - Desarrollo Social	2 - Vivienda y Servicios a la Comunidad	7 - Desarrollo Regional	6 - Fondo de Aportaciones para el Fortalecimiento de los Municipios y de las Demarcaciones Territoriales del Distrito Federal	141679	Índice de Dependencia Financiera	Mide la evolución de la dependencia financiera municipal o de la demarcación territorial, expresada como la importancia relativa del FORTAMUN DF en los ingresos propios. El indicador se lee de la siguiente forma: con cuántos pesos de FORTAMUN DF cuenta el municipio o demarcación territorial, por cada peso por concepto de ingresos por recaudación. Permite establecer si a pesar de contar con fuentes seguras de origen federal, el municipio implanta una política recaudatoria activa para complementar sus ingresos disponibles y expandir el gasto público para beneficio de sus habitantes. Para una mayor comprensión de las variables se informa que los ingresos propios incluyen: impuestos por predial, nóminas y otros impuestos, así como, Otros ingresos como derechos, productos y aprovechamientos. Se aclara que los montos correspondientes a las dos variables son acumulados al periodo que se reporta.	(Recursos ministrados del FORTAMUN DF al municipio o demarcación territorial / Ingresos propios registrados por el municipio o demarcación territorial del Distrito Federal)	Propósito	Semestral	Otra	Estratégico	Eficacia	Descendente	0.1		0.1	0.1	100	Validado	
2019	2	2	Campeche	Carmen	33 - Aportaciones Federales para Entidades Federativas y Municipios	416 - Dirección General de Programación y Presupuesto A	I005	FORTAMUN	2 - Desarrollo Social	2 - Vivienda y Servicios a la Comunidad	7 - Desarrollo Regional	6 - Fondo de Aportaciones para el Fortalecimiento de los Municipios y de las Demarcaciones Territoriales del Distrito Federal	143214	Porcentaje de avance en las metas	Mide el avance promedio en la ejecución física de los programas, obras o acciones que se realizan con recursos del FORTAMUN DF. Donde: i= número de programas, obras o acciones. Los porcentajes correspondientes a las dos variables son acumulados al periodo que se reporta.	(Promedio de avance en las metas porcentuales de i / Promedio de las metas programadas porcentuales de i) * 100	Componente	Trimestral	Porcentaje	Estratégico	Eficacia	Ascendente	21.2		21.2	100	471.7	Validado	

  
**C.P. JOSÉ ALIESER HERNÁNDEZ MAY**  
**TESORERO MUNICIPAL.**

\*\*\*Este programa es público, ajeno a cualquier partido político. Queda prohibido el uso para fines distintos a los establecidos en el programa\*\*.

**NIVEL INDICADORES**

ENTIDAD: H. Ayuntamiento de Carmen, Campeche.  
PERIODO: Segundo Trimestre 2019.  
MUNICIPIO: Carmen, Campeche.

Ciclo	Periodo	Trimestre	Entidad Federativa	Municipio	Ramo	Unidad	Programa Presupuestario	Nombre del Programa Presupuestario	Grupo Funcional	Función	Subfunción	Actividad Institucional	Clave del Indicador	Nombre del Indicador	Definición del Indicador	Método de Cálculo	Nivel del Indicador	Frecuencia de Medición	Unidad de Medida	Tipo	Dimensión del Indicador	Sentido	Meta programada	Justificación	Meta Modificada	Justificación	Realizado en el Periodo	Avance (%)	Flujo
-------	---------	-----------	--------------------	-----------	------	--------	-------------------------	------------------------------------	-----------------	---------	------------	-------------------------	---------------------	----------------------	--------------------------	-------------------	---------------------	------------------------	------------------	------	-------------------------	---------	-----------------	---------------	-----------------	---------------	-------------------------	------------	-------

NO SE GENERÓ NIVEL INDICADORES FORTASEG 2019.

ING. MARIA ENEDINA HERNANDEZ TORRES  
SUBDIRECTORA ADMINISTRATIVA DE SEGURIDAD PÚBLICA, VIALIDAD Y TRÁNSITO.

C.P. JOSÉ ALIESER HERNÁNDEZ MAY  
TESORERO MUNICIPAL.

\*\*\*Este programa es público, ajeno a cualquier partido político. Queda prohibido el uso para fines distintos a los establecidos en el programa\*\*.

**NIVEL INDICADORES**

ENTIDAD: H. Ayuntamiento de Carmen, Campeche.  
PERIODO: Segundo Trimestre 2019.  
MUNICIPIO: Carmen, Campeche.

Ciclo	Periodo	Trimestre	Entidad Federativa	Municipio	Ramo	Unidad	Programa Presupuestario	Nombre del Programa Presupuestario	Grupo Funcional	Función	Subfunción	Actividad Institucional	Clave del Indicador	Nombre del Indicador	Definición del Indicador	Método de Cálculo	Nivel del Indicador	Frecuencia de Medición	Unidad de Medida	Tipo	Dimensión del Indicador	Sentido	Meta programada	Justificación	Meta Modificada	Justificación	Realizado en el Periodo	Avance (%)	Flujo
-------	---------	-----------	--------------------	-----------	------	--------	-------------------------	------------------------------------	-----------------	---------	------------	-------------------------	---------------------	----------------------	--------------------------	-------------------	---------------------	------------------------	------------------	------	-------------------------	---------	-----------------	---------------	-----------------	---------------	-------------------------	------------	-------

NO SE GENERÓ NIVEL INDICADORES  
HIDROCARBUROS 2019.

  
ARQ. ESPARTACO ACEVEDO CORONADO  
DIRECTOR DE OBRAS PÚBLICAS.

  
C.P. JOSÉ ALIESER HERNÁNDEZ MAY  
TESORERO MUNICIPAL.


\*\*\*Este programa es público, ajeno a cualquier partido político. Queda prohibido el uso para fines distintos a los establecidos en el programa\*\*.

**NIVEL INDICADORES**

ENTIDAD: H. Ayuntamiento de Carmen, Campeche.  
PERIODO: Segundo Trimestre 2019.  
MUNICIPIO: Carmen, Campeche.

Ciclo	Periodo	Trimestre	Entidad Federativa	Municipio	Ramo	Unidad	Programa Presupuestario	Nombre del Programa Presupuestario	Grupo Funcional	Función	Subfunción	Actividad Institucional	Clave del Indicador	Nombre del Indicador	Definición del Indicador	Método de Cálculo	Nivel del Indicador	Frecuencia de Medición	Unidad de Medida	Tipo	Dimensión del Indicador	Sentido	Meta programada	Justificación	Meta Modificada	Justificación	Realizado en el Periodo	Avance (%)	Flujo
-------	---------	-----------	--------------------	-----------	------	--------	-------------------------	------------------------------------	-----------------	---------	------------	-------------------------	---------------------	----------------------	--------------------------	-------------------	---------------------	------------------------	------------------	------	-------------------------	---------	-----------------	---------------	-----------------	---------------	-------------------------	------------	-------

NO SE GENERÓ NIVEL INDICADORES  
HIDROCARBUROS (ADEFAS 2018) 2019.



ARQ. ESPARTACO ACEVEDO CORONADO  
DIRECTOR DE OBRAS PÚBLICAS.



C.P. JOSÉ ALIESER HERNÁNDEZ MAY  
TESORERO MUNICIPAL.

\*\*\*Este programa es público, ajeno a cualquier partido político. Queda prohibido el uso para fines distintos a los establecidos en el programa.



**CARMEN**  
2018-2021

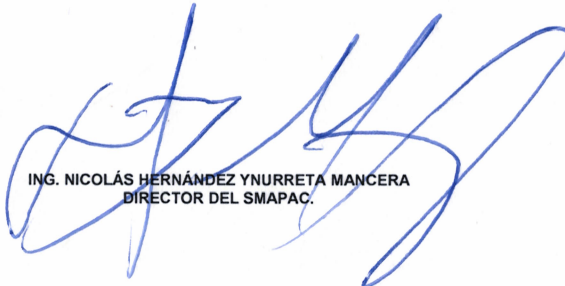
Gobierno de Oportunidades

# **INFORME DEFINITIVO 2018**


**NIVEL INDICADORES**

ENTIDAD: H. Ayuntamiento de Carmen, Campeche.  
 PERIODO: INFORME DEFINITIVO 2018.  
 MUNICIPIO: Carmen, Campeche.

Ciclo	Periodo	Trimestre	Entidad Federativa	Municipio	Ramo	Unidad	Programa Presupuestario	Nombre del Programa Presupuestario	Grupo Funcional	Función	Subfunción	Actividad Institucional	Clave del Indicador	Nombre del Indicador	Definición del Indicador	Método de Cálculo	Nivel del Indicador	Frecuencia de Medición	Unidad de Medida	Tipo	Dimensión del Indicador	Sentido	Meta programada	Justificación	Meta Modificada	Justificación	Realizado en el Periodo	Avance (%)	Flujo
2018	5	5	Campeche	Carmen	33 - Aportaciones Federales para Entidades Federativas y Municipios	416 - Dirección General de Programación y Presupuesto A	1004	FAIS Municipal y de las Demarcaciones Territoriales del Distrito Federal	2 - Desarrollo Social	2 - Vivienda y Servicios a la Comunidad	7 - Desarrollo Regional	5 - Fondo de Aportaciones para la Infraestructura Social	132116	Porcentaje de proyectos complementarios registrados en la MIDS	Permite conocer el número de proyectos clasificados como complementarios en el Catálogo FAIS (educación, urbanización, infraestructura productiva, saneamiento) y que han sido registrados en la MIDS para su ejecución durante el año. La clasificación de proyectos Complementarios puede ser consultada en el Catálogo FAIS 2016	(Sumatoria de proyectos complementarios registrados en la MIDS al trimestre correspondiente/Sumatoria de proyectos totales registrados en la MIDS al trimestre correspondiente)*100	Actividad	Trimestral	Porcentaje	Gestión	Eficacia	Descendente	15		15		6.2	241.94	Validado
2018	5	5	Campeche	Carmen	33 - Aportaciones Federales para Entidades Federativas y Municipios	416 - Dirección General de Programación y Presupuesto A	1004	FAIS Municipal y de las Demarcaciones Territoriales del Distrito Federal	2 - Desarrollo Social	2 - Vivienda y Servicios a la Comunidad	7 - Desarrollo Regional	5 - Fondo de Aportaciones para la Infraestructura Social	132381	Porcentaje de proyectos de contribución directa registrados en la MIDS	Permite conocer la proporción de proyectos clasificados como de contribución directa en el Catálogo FAIS (proyectos de servicios básicos, calidad y espacios de la vivienda, salud, educación y alimentación) respecto del total de proyectos que han sido registrados en la MIDS para su ejecución durante el año. La clasificación de proyectos Directos puede ser consultada en el Catálogo FAIS 2016	(Sumatoria de proyectos de contribución directa registrados en la MIDS al trimestre correspondiente/Sumatoria de proyectos totales registrados en la MIDS al trimestre correspondiente)*100	Actividad	Trimestral	Porcentaje	Gestión	Eficacia	Ascendente	228		228		91.7	40.22	Validado
2018	5	5	Campeche	Carmen	33 - Aportaciones Federales para Entidades Federativas y Municipios	416 - Dirección General de Programación y Presupuesto A	1004	FAIS Municipal y de las Demarcaciones Territoriales del Distrito Federal	2 - Desarrollo Social	2 - Vivienda y Servicios a la Comunidad	7 - Desarrollo Regional	5 - Fondo de Aportaciones para la Infraestructura Social	133336	Porcentaje de otros proyectos registrados en la MIDS	Permite conocer el número de otros proyectos (proyectos PRODIM, proyectos de Gastos Indirectos y PProyectos Especiales) registrados en la MIDS para su ejecución durante el año. La clasificación de proyectos Complementarios puede ser consultada en el Catálogo FAIS 2016. Todo proyecto no considerado en el Catálogo como directo o complementario puede considerarse como proyecto especial	(Sumatoria de otros proyectos registrados la MIDS al trimestre correspondiente/Sumatoria de proyectos totales registrados en la MIDS al trimestre correspondiente)*100	Actividad	Trimestral	Porcentaje	Gestión	Eficacia	Descendente	0		0		2.1	N/D	Validado

  
 ING. NICOLÁS HERNÁNDEZ YNURRETA MANCERA  
 DIRECTOR DEL SMAPAC.

  
 ARQ. ESPARTACO ACEVEDO CORONADO  
 DIRECTOR DE OBRAS PÚBLICAS.

  
 MTR. LORENZO ALBERTO CAN SÁNCHEZ  
 DIRECTOR DE DESARROLLO SOCIAL Y ECONÓMICO.

  
 C.P. JOSÉ ALJESER HERNÁNDEZ MAY  
 TESORERO MUNICIPAL.

\*\*Este programa es público, ajeno a cualquier partido político. Queda prohibido el uso para fines distintos al Desarrollo Social\*\*.  
 \*\*\*Este programa es público, ajeno a cualquier partido político. Queda prohibido el uso para fines distintos a los establecidos en el programa\*\*.



**NIVEL INDICADORES**

ENTIDAD: H. Ayuntamiento de Carmen, Campeche.  
 PERIODO: INFORME DEFINITIVO 2018.  
 MUNICIPIO: Carmen, Campeche.

Ciclo	Periodo	Trimestre	Entidad Federativa	Municipio	Ramo	Unidad	Programa Presupuestario	Nombre del Programa Presupuestario	Grupo Funcional	Función	Subfunción	Actividad Institucional	Clave del Indicador	Nombre del Indicador	Definición del Indicador	Método de Cálculo	Nivel del Indicador	Frecuencia de Medición	Unidad de Medida	Tipo	Dimensión del Indicador	Sentido	Meta programada	Justificación	Meta Modificada	Justificación	Realizado en el Periodo	Avance (%)	Flujo
2018	5	5	Campeche	Carmen	33 - Aportaciones Federales para Entidades Federativas y Municipios	416 - Dirección General de Programación y Presupuesto A	1005	FORTAMUN	2 - Desarrollo Social	2 - Vivienda y Servicios a la Comunidad	7 - Desarrollo Regional	6 - Fondo de Aportaciones para el Fortalecimiento de los Municipios y de las Demarcaciones Territoriales del Distrito Federal	132702	Índice de Ejercicio de Recursos	Mide el porcentaje del gasto ejercido acumulado al periodo que se reporta, respecto al monto anual aprobado de FORTAMUN DF al municipio o demarcación territorial del Distrito Federal. El monto ejercido del FORTAMUN DF por el municipio o demarcación territorial es acumulado al periodo que se reporta.	(Gasto ejercido del FORTAMUN DF por el municipio o demarcación territorial / Monto anual aprobado del FORTAMUN DF al municipio o demarcación territorial) * 100	Actividad	Trimestral	Porcentaje	Gestión	Eficacia	Ascendente	25		25		100	400	Validado
2018	5	5	Campeche	Carmen	33 - Aportaciones Federales para Entidades Federativas y Municipios	416 - Dirección General de Programación y Presupuesto A	1005	FORTAMUN	2 - Desarrollo Social	2 - Vivienda y Servicios a la Comunidad	7 - Desarrollo Regional	6 - Fondo de Aportaciones para el Fortalecimiento de los Municipios y de las Demarcaciones Territoriales del Distrito Federal	133651	Índice de Dependencia Financiera	Mide la evolución de la dependencia financiera municipal o de la demarcación territorial, expresada como la importancia relativa del FORTAMUN DF en los ingresos propios. El indicador se lee de la siguiente forma: con cuántos pesos de FORTAMUN DF cuenta el municipio o demarcación territorial, por cada peso por concepto de ingresos por recaudación. Permite establecer si a pesar de contar con fuentes seguras de origen federal, el municipio implanta una política recaudatoria activa para complementar sus ingresos disponibles y expandir el gasto público para beneficio de sus habitantes. Para una mayor comprensión de las variables se informa que los ingresos propios incluyen: impuestos por predial, nóminas y otros impuestos, así como, Otros ingresos como derechos, productos y aprovechamientos. Se aclara que los montos correspondientes a las dos variables son acumulados al periodo que se reporta.	(Recursos ministrados del FORTAMUN DF al municipio o demarcación territorial / Ingresos propios registrados por el municipio o demarcación territorial del Distrito Federal)	Propósito	Semestral	Otra	Estratégico	Eficacia	Descendente	0.3		0.3		0.3	100	Validado
2018	5	5	Campeche	Carmen	33 - Aportaciones Federales para Entidades Federativas y Municipios	416 - Dirección General de Programación y Presupuesto A	1005	FORTAMUN	2 - Desarrollo Social	2 - Vivienda y Servicios a la Comunidad	7 - Desarrollo Regional	6 - Fondo de Aportaciones para el Fortalecimiento de los Municipios y de las Demarcaciones Territoriales del Distrito Federal	134226	Índice de Aplicación Prioritaria de Recursos	Mide la aplicación prioritaria de recursos del Fondo, conforme a lo dispuesto en la Ley de Coordinación Fiscal (LCF) y de acuerdo con el gasto que representa mayores beneficios para la población, basándose en la expectativa de registrar un incremento en el gasto para los destinos prioritarios establecidos en la LCF y requerimientos relevantes identificados por los municipios. El Gasto Ejercido en Obligaciones Financieras incluye servicio de la deuda (amortización más intereses) y gasto devengado no pagado, corriente o de capital, y servicios personales de áreas prioritarias en los sectores de educación, salud y seguridad pública: maestros, médicos, paramédicos, enfermeras y policías (se refiere a los sueldos pagados). Los montos correspondientes a las dos variables son acumulados al periodo que se reporta.	((Gasto ejercido en Obligaciones Financieras + Gasto ejercido en Pago por Derechos de Agua + Gasto ejercido en Seguridad Pública + Gasto ejercido en Inversión) / (Gasto total ejercido del FORTAMUN DF)) * 100	Fin	Anual	Porcentaje	Estratégico	Eficacia	Ascendente	58.4		58.4		100	171.23	Validado
2018	5	5	Campeche	Carmen	33 - Aportaciones Federales para Entidades Federativas y Municipios	416 - Dirección General de Programación y Presupuesto A	1005	FORTAMUN	2 - Desarrollo Social	2 - Vivienda y Servicios a la Comunidad	7 - Desarrollo Regional	6 - Fondo de Aportaciones para el Fortalecimiento de los Municipios y de las Demarcaciones Territoriales del Distrito Federal	136791	Porcentaje de avance en las metas	Mide el avance promedio en la ejecución física de los programas, obras o acciones que se realizan con recursos del FORTAMUN DF. Donde: $i = \text{número de programas, obras o acciones}$ . Los porcentajes correspondientes a las dos variables son acumulados al periodo que se reporta.	(Promedio de avance en las metas porcentuales de $i$ / Promedio de las metas programadas porcentuales de $i$ ) * 100	Componente	Trimestral	Porcentaje	Estratégico	Eficacia	Ascendente	16.7		16.7		100	598.8	Validado

C.P. JOSÉ ALIESER HERNÁNDEZ MAY  
 TESORERO MUNICIPAL.

\*\*\*Este programa es público, ajeno a cualquier partido político. Queda prohibido el uso para fines distintos a los establecidos en el programa\*\*\*

**NIVEL INDICADORES**

ENTIDAD: H. Ayuntamiento de Carmen, Campeche.  
PERIODO: INFORME DEFINITIVO 2018.  
MUNICIPIO: Carmen, Campeche.

Ciclo	Periodo	Trimestre	Entidad Federativa	Municipio	Ramo	Unidad	Programa Presupuestario	Nombre del Programa Presupuestario	Grupo Funcional	Función	Subfunción	Actividad Institucional	Clave del Indicador	Nombre del Indicador	Definición del Indicador	Método de Cálculo	Nivel del Indicador	Frecuencia de Medición	Unidad de Medida	Tipo	Dimensión del Indicador	Sentido	Meta programada	Justificación	Meta Modificada	Justificación	Realizado en el Periodo	Avance (%)	Flujo
-------	---------	-----------	--------------------	-----------	------	--------	-------------------------	------------------------------------	-----------------	---------	------------	-------------------------	---------------------	----------------------	--------------------------	-------------------	---------------------	------------------------	------------------	------	-------------------------	---------	-----------------	---------------	-----------------	---------------	-------------------------	------------	-------

NO SE GENERÓ NIVEL INDICADORES  
FORTASEG 2018.

ING. MARIA ENEDINA HERNANDEZ TORRES  
SUBDIRECTORA ADMINISTRATIVA DE SEGURIDAD  
PÚBLICA, VIALIDAD Y TRÁNSITO.

C.P. JOSÉ ALHESER HERNÁNDEZ MAY  
TESORERO MUNICIPAL.


\*\*\*Este programa es público, ajeno a cualquier partido político. Queda prohibido el uso para fines distintos a los establecidos en el programa\*\*\*.

**NIVEL INDICADORES**

ENTIDAD: H. Ayuntamiento de Carmen, Campeche.  
PERIODO: INFORME DEFINITIVO 2018.  
MUNICIPIO: Carmen, Campeche.

Ciclo	Periodo	Trimestre	Entidad Federativa	Municipio	Ramo	Unidad	Programa Presupuestario	Nombre del Programa Presupuestario	Grupo Funcional	Función	Subfunción	Actividad Institucional	Clave del Indicador	Nombre del Indicador	Definición del Indicador	Método de Cálculo	Nivel del Indicador	Frecuencia de Medición	Unidad de Medida	Tipo	Dimensión del Indicador	Sentido	Meta programada	Justificación	Meta Modificada	Justificación	Realizado en el Periodo	Avance (%)	Flujo
-------	---------	-----------	--------------------	-----------	------	--------	-------------------------	------------------------------------	-----------------	---------	------------	-------------------------	---------------------	----------------------	--------------------------	-------------------	---------------------	------------------------	------------------	------	-------------------------	---------	-----------------	---------------	-----------------	---------------	-------------------------	------------	-------

NO SE GENERÓ NIVEL INDICADORES  
HIDROCARBUROS (ADEFAS 2018) 2019.



ARQ. ESPARTACO ACEVEDO CORONADO  
DIRECTOR DE OBRAS PÚBLICAS.



C.P. JOSÉ ALIESER HERNÁNDEZ MAY  
TESORERO MUNICIPAL.


\*\*\*Este programa es público, ajeno a cualquier partido político. Queda prohibido el uso para fines distintos a los establecidos en el programa\*\*.

**NIVEL INDICADORES**

ENTIDAD: H. Ayuntamiento de Carmen, Campeche.  
PERIODO: INFORME DEFINITIVO 2018.  
MUNICIPIO: Carmen, Campeche.

Ciclo	Periodo	Trimestre	Entidad Federativa	Municipio	Ramo	Unidad	Programa Presupuestario	Nombre del Programa Presupuestario	Grupo Funcional	Función	Subfunción	Actividad Institucional	Clave del Indicador	Nombre del Indicador	Definición del Indicador	Método de Cálculo	Nivel del Indicador	Frecuencia de Medición	Unidad de Medida	Tipo	Dimensión del Indicador	Sentido	Meta programada	Justificación	Meta Modificada	Justificación	Realizado en el Periodo	Avance (%)	Flujo
-------	---------	-----------	--------------------	-----------	------	--------	-------------------------	------------------------------------	-----------------	---------	------------	-------------------------	---------------------	----------------------	--------------------------	-------------------	---------------------	------------------------	------------------	------	-------------------------	---------	-----------------	---------------	-----------------	---------------	-------------------------	------------	-------

NO SE GENERÓ NIVEL INDICADORES  
PDR 2018.



ARQ. ESPARTACO ACEVEDO CORONADO  
DIRECTOR DE OBRAS PÚBLICAS.



C.P. JOSÉ ALIESER HERNÁNDEZ MAY  
TESORERO MUNICIPAL.

\*\*\*Este programa es público, ajeno a cualquier partido político. Queda prohibido el uso para fines distintos a los establecidos en el programa\*\*\*  
\*\*\*Esta obra fue realizada con Recursos Públicos Federales\*\*\*.

**NIVEL INDICADORES**

ENTIDAD: H. Ayuntamiento de Carmen, Campeche.  
PERIODO: INFORME DEFINITIVO 2018.  
MUNICIPIO: Carmen, Campeche.

Ciclo	Periodo	Trimestre	Entidad Federativa	Municipio	Ramo	Unidad	Programa Presupuestario	Nombre del Programa Presupuestario	Grupo Funcional	Función	Subfunción	Actividad Institucional	Clave del Indicador	Nombre del Indicador	Definición del Indicador	Método de Cálculo	Nivel del Indicador	Frecuencia de Medición	Unidad de Medida	Tipo	Dimensión del Indicador	Sentido	Meta programada	Justificación	Meta Modificada	Justificación	Realizado en el Periodo	Avance (%)	Flujo
-------	---------	-----------	--------------------	-----------	------	--------	-------------------------	------------------------------------	-----------------	---------	------------	-------------------------	---------------------	----------------------	--------------------------	-------------------	---------------------	------------------------	------------------	------	-------------------------	---------	-----------------	---------------	-----------------	---------------	-------------------------	------------	-------

NO SE GENERÓ NIVEL INDICADORES  
INMUJERES 2018.



C.P. JOSÉ ALIESER HERNÁNDEZ MAY  
TESORERO MUNICIPAL.

\*\*\*Este programa es público, ajeno a cualquier partido político. Queda prohibido el uso para fines distintos a los establecidos en el programa\*\*.