1ª SESIÓN ORDINARIA

- Evaluación del PMD 2018-2021
- Cierre del Ejercicio Fiscal 2020
- Presentación del Programa Anual de Inversión Pública (PAIP 2021)

11 de marzo de 2021

Coplademun2018-2021@carmen.gob.mx

PLAN MUNICIPAL DE DESARROLLO 2018-2021

La Visión de futuro:

LA GRANDEZA DE CARMEN

Ser un municipio competitivo, próspero e incluyente, en donde cada ciudadano encuentre oportunidades de crecimiento y desarrollo, en el que sus habitantes vivan en paz, con tranquilidad y calidad de vida, construyendo las condiciones e ir transitando de manera sostenida a una sociedad incluyente.

La Misión estratégica

Conformar un gobierno municipal que promueva la grandeza de Carmen y la inclusión social, la equidad e igualdad de oportunidades para todos los Carmelitas, a través de una administración eficaz y eficiente, transparente y honesta, con rendición de cuentas que fortalezca las instituciones para servir con calidad y calidez a cada ciudadano.

Reporte de Monitoreo del PMD 2018-2021

EJE DE GOBIERNO	LINEA DE ACCIÓN	INSTRUMENTACIÓN OCT 18 -SEPT 20		SEMAFORIZACIÓN			IMPLEMENTACIÓN OCT 18 -SEPT 20	RANGO DE IMPLEMENTACIÓN					
		Abs	%	0-50	51-99	100	%	Muy baja 0-20	Baja 20-26	Media baja 27-29	Media alta 30-50	Adecuada 51-99	Alta 100
1. Alianza para el Crecimiento Económico	55	47	85%				58%						
2. Desarrollo Social y Orgullo Carmelita	35	32	91%				65%						
3. Carmen Municipio Hogar	31	30	97%				86%						
4. Carmen Seguro y Protegido	16	13	81%				81%						
5. Gobernar con Resultados	37	32	86%				82%						
TOTAL	174	154	89%				74%						

COMPORTAMIENTO GRAFICO INSTRUMENTACIÓN

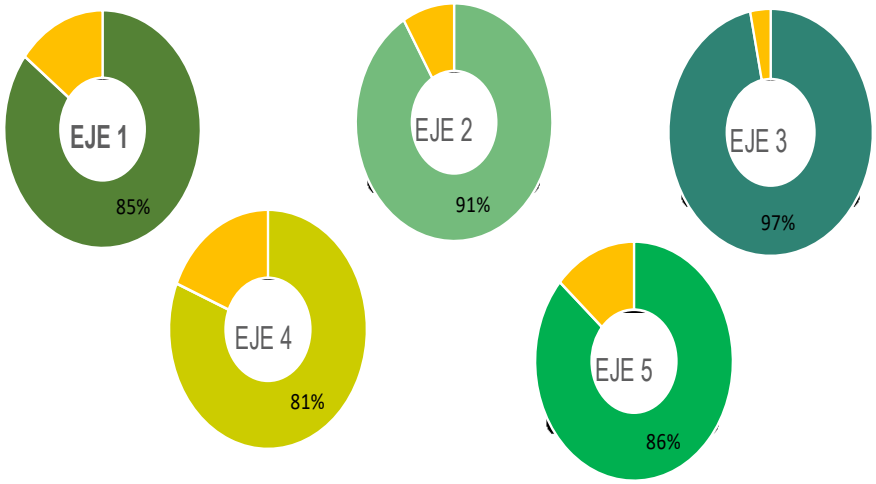

PMD Intrumentación

89%

COMPORTAMIENTO GRÁFICO IMPLEMENTACIÓN

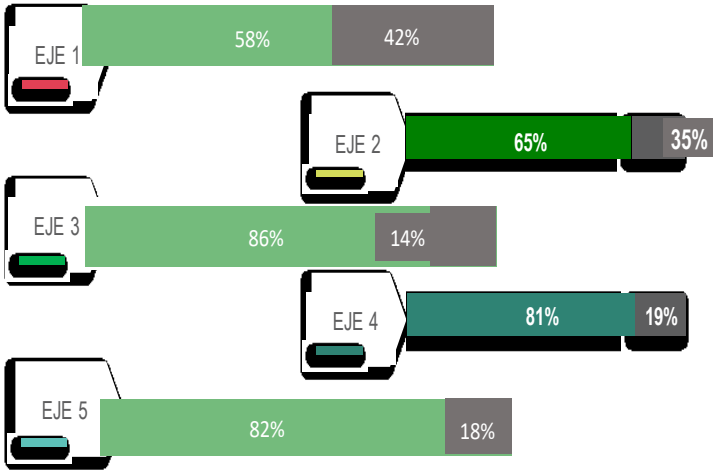

PMD Implementación

74% 26%

COPLADEMUN 2018-2021
Comité de Planeación Para el Desarrollo del Municipio

COPLADECAM
COMITÉ DE PLANEACIÓN PARA EL DESARROLLO DEL ESTADO DE CAMPECHE

COPLADEMUN

LIC. RENE BERENICE LÓPEZ FONZ
Coordinadora del Comité Perspectiva de Género

LIC. ERIKA DEL C. ORTIZ RODRIGUEZ
Directora de la Unidad Administrativa

CP. NORMA DE LOS A. ÁLFARO PÉREZ
Coordinadora del Comité de Evaluación y seguimiento

ING. NICOLÁS HERNANDEZ YNURETA MANCERA
Director del SMAPAC

ING. FRANCISCO J. CALDERÓN CALDERÓN
Coordinador del Comité Carmen Municipio Hogar

LIC. JOSÉ LUIS PÉREZ GONZÁLEZ
Secretario Técnico del COPLADEMUN

ING. ÓSCAR R. ROSAS GONZÁLEZ
Presidente del COPLADEMUN

ARQ. CELINA SANTOS ALAYOLA
Directora de Desarrollo Urbano

CP. JOSÉ A. HERNÁNDEZ MAY
Coordinador del Comité Gobernar con Resultados

ING. MANUEL DEL J. CORDERO RIVERA
Coordinador del Comité Carmen Seguro y Protegido

MTRO. LORENZO ALBERTO CAN SÁNCHEZ
Coordinador General del COPLADEMUN

LIC. SALVADOR PALMER CHAVARRÍA
Director de Servicios ´Públicos

LIC. ANA YNURRETA CALDERON
Coordinadora del Comité Alianza para el Crecimiento Económico

COM. CARLOS E. DEL RIVERO GALAN
Comisión del Comité Carmen Seguro

Regidores y Síndicos, y demás Titulares de la Dependencia municipal que designe el Presidente

LIC. FRANCISCO JIMÉNEZ AGUILAR
Coordinador del Comité Desarrollo Social y Orgullo Carmelita

Cierre del Ejercicio Fiscal 2020

Cierre del Ejercicio Fiscal 2020

Inversión por Ejes Estratégicos

$408,208,179.59

$14,653,975.41

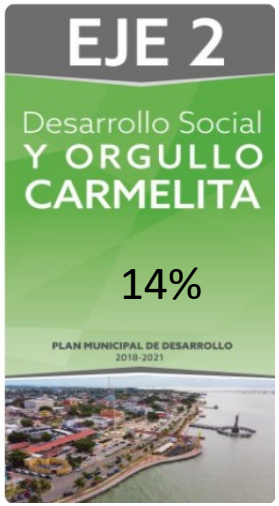

$57,482,409.17

$127,416,286.93

$56,178,175.03

$152,477,335.05

Coplademun2018-2021@carmen.gob.mx

Cierre del Ejercicio Fiscal 2020

Inversión por Programas Estratégicos

$408,208,179.59

Programas					TOTALES	
Eje I	Infraestructura 7,978,395.94	Proyectos Productivos 1,550,480.00	Reactivación Económica 5,125,099.47		14,653,975.41	4%
Eje II	Asistenciales 7,508,470.56	Educación 10,159,600.95	Salud 2,029,955.03	Vivienda 37,784,382.63	57,482,409.17	14%
Eje III	Pavimentación 72,553,939.81	Electrificación 6,488,812.97	Agua y saneamiento 28,376,053.04	Infraestructura 19,997,481.11	127,416,286.93	31%
Eje IV	Módulos Seg. 3,104,662.48	Fortalecimiento a la Seguridad 43,032,779.27	Programas de Seguridad 10,040,733.28		56,178,175.03	14%
Eje V	Programas Institucionales 2,281,546.50	Adefas, Pasivos y servicios 141,682,509.55	Financiamiento 8,513,277.00		152,477,333.05	37%

Nota: En este ejercicio Fiscal 2020 se ejercieron 8.5 millones relativos al Financiamiento Banobras de un Total de 30.09millones

Cierre del Ejercicio Fiscal 2020

Inversión por Fuentes de Financiamiento $408,208,179.59

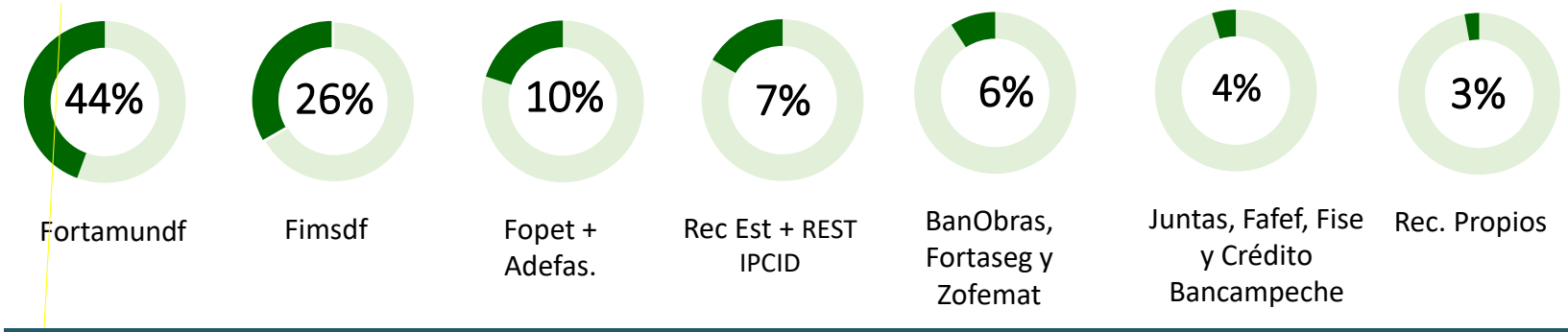

Fuentes	Nom		Inversión	Porcentaje
Fondo para el Fortalecimiento de los Municipios	Fortamundf	$	180,539,456.00	44%
Fondo Para la Infraestructura Social Municipal	Fismdf	$	105,564,048.00	26%
Fondo´para Munciipios Productores de Hidrocarburos + Adefas	Fopet	$	40,892,708.60	10%
Recursos Estatales	Rec. Est	$	30,324,439.55	7%
Recursos Propios	Rec. Prop.	$	11,464,985.10	3%
Fondo para el Fortalecimiento a la Seguridad Pública	Fortaseg	$	10,040,733.28	2%
Financiamiento Bancario	Banobras	$	8,513,277.00	2%
Zona Federal Maritimo terrestre	Zofemat	$	6,675,832.32	2%
Fondo para la Infraestructura Social Estatal	Fise	$	3,088,037.26	1%
Créditos Bancampeche (Recursos propios)	Bancampeche	$	5,000,000.00	1%
Fondo de Aportaciones para el Fortalecimiento de las Entidades	Fafef	$	3,104,662.48	1%
Apoyo a Juntas Municipales	Jtas Mpal	$	3,000,000.00	1%
TOTAL		$	408,208,179.59	100%

Cierre del Ejercicio Fiscal 2020

Inversión por Regiones

$408,208,179.59

INVERSIÓN POR REGIONES	
REGIONES	AÑO 2020
Aguacatal	$ 15,817,573.74
Atasta	$ 22,577,279.81
Conquista	$ 7,998,005.50
Mamantel	$ 19,988,184.50
Sabancuy	$ 30,550,690.94
Isla Aguada	$ 8,950,374.64
SUBTOTAL COMUNIDADES	**$ 105,882,109.13**
Carmen Colonias	$ 113,491,790.96
Carmen (Obligaciones Financieras)	$ 188,834,279.50
SUBTOTAL CABECERA MUNICIPAL	**$ 302,326,070.46**
TOTALES	**$ 408,208,179.59**

➢ Presentación del Programa Anual de Inversión Pública (PAIP 2021)

Coplademun2018-2021@carmen.gob.mx

SISTEMA DE PLANEACIÓN DEMOCRATICA

A través de este proceso democrático Planeamos y conjugamos los objetivos, las estrategias, las metas y de manera especial las prioridades y necesidades de los sectores más vulnerables.

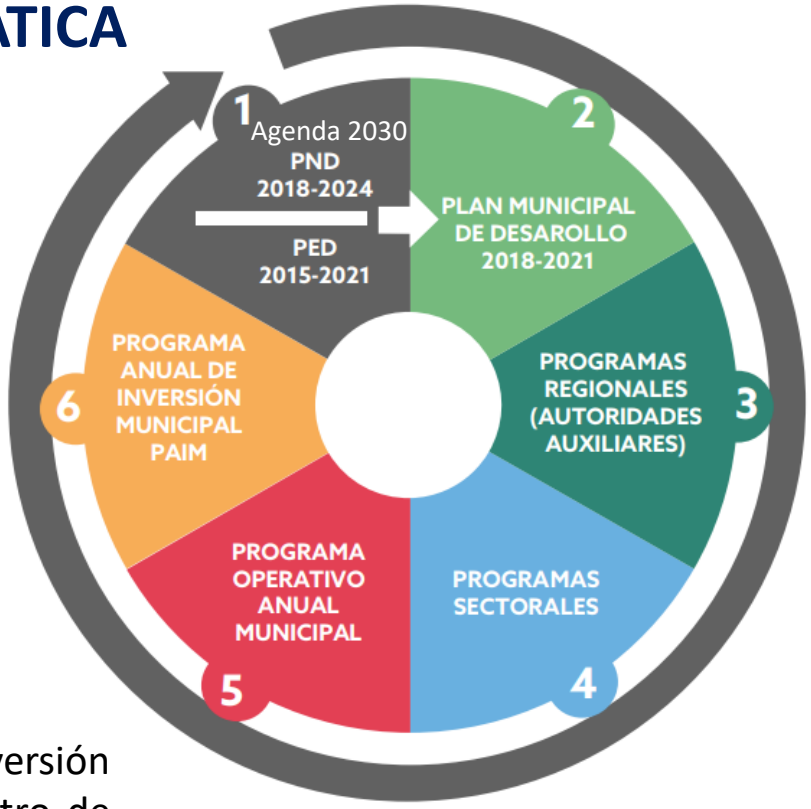

El PAIP 2021

Es un conjunto de programas y proyectos de inversión pública, que han sido priorizados, programados dentro de las diversas regiones y cabecera municipal para su ejecución, integrado por recursos federales, estatales y municipales, establecidos en el Presupuesto de Egresos, fortaleciendo su capacidad de gestión.

Trabajando Unidos
"Gobierno de Oportunidades"
2018-2021

Coplademun2018-2021@carmen.gob.mx

PAIP Ejercicio Fiscal 2021

Inversión por Ejes Estratégicos

$506,894,815.15

$40,693,560.00

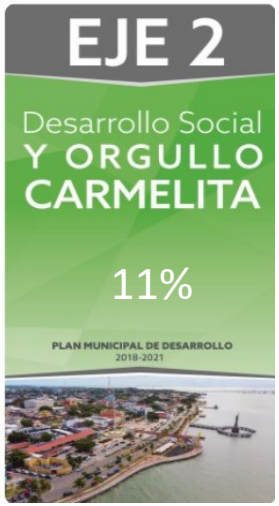

$60,433,482.00

$188,726,579.20

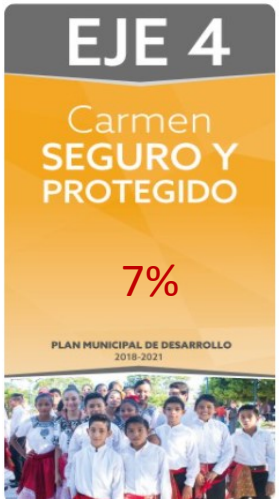

$38,834,379.00

$178,206,814.95

Coplademun2018-2021@carmen.gob.mx

PAIP Ejercicio Fiscal 2021

Inversión por Programas Estratégicos

$506,894,815.15

	Programas				TOTALES	
Eje I	Siempre tuyo 2,846,807.00	Alianza por Carmen 20,584,450.00	Reactivación Económica 17,262,303.00		40,693,560.00	8%
Eje II	Asistenciales 7,000,000.00	Educación 4,800,800.00	Salud 5,000,000.00	Vivienda 43,633,482.00	60,433,482.00	11%
Eje III	Pavimentación 119,468,881.71	Elect y alumbrado 14,796,759.04	Agua y saneamiento 25,001,603.94	Infraestructura 29,459,334.51	188,726,579.20	38%
Eje IV	Módulos seg. 3,114,000.00	Fortalecimiento a la Seguridad 35,720,379.00	Programas de Seguridad 0.00		38,834,379.00	7%
Eje V	Programas Institucionales 5,623,227.95	Adefas, Pasivos y servicios 149,881,515.00	Financiamiento 22,702,072.00		178,206,814.95	36%

Nota: En este Ejercicio Fiscal 2021, se ejercerán 22.7 millones relativo al financiamiento Banobras, de un Total de 30.09 millones.

PAIP 2021 Por Fuentes de Financiamiento

$ 506,894,815.15

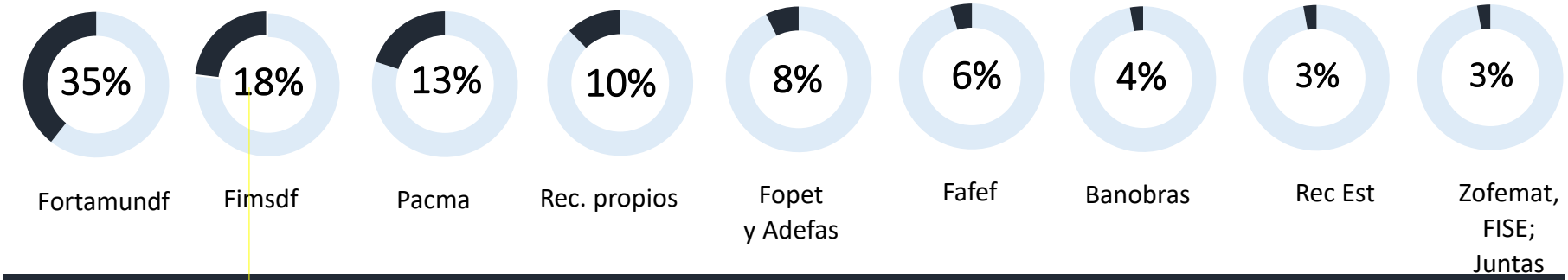

Fuentes	Nom	Inversión	Porcentaje
Fondo para el Fortalecimiento de los Municipios	Fortamundf	$ 178’601,894.00	35%
Fondo Para la Infraestructura Social Municipal	Fismdf	$ 89’942,486.99	18%
Recursos Pacma	Pacma	$ 65,472,954.33	13%
Recursos Propios + (crédito bancampeche)	Rec. Prop.	$ 50,921,301.05	10%
Fondo´para Municipios Productores de Hidrocarburos	Fopet	$ 40’500,000.00	8%
Fondo de Aportaciones para el Fortalecimiento de las Entidades	Fafef	$ 27’834,024.19	6%
Financiamiento Bancario	Banobras	$ 22’702,072.00	4%
Recursos Estatales	Rec Est	$ 15,402,582.59	3%
Zona Federal Maritimo terrestre	**Zofemat**	$ 7’000,000.00	1%
Fondo para la Infraestructura Social Estatal	Fise	$5,517,500.00	1%
Apoyo a Juntas Municipales	Jtas Mpal	$ 3’000,000.00	1%
Fondo para el Fortalecimiento a la Seguridad Pública	**Fortaseg**	$ 0.00	0%
TOTAL		**$ 506,894,815.15**	**100%**

PAIP 2021

Por Programas	Fuente	Inversión		Porcentaje
Mejoramiento a la Vivienda (122 Baños, 188 Cuartos)	FISMDF	$	41,385,000.00	8.2%
Rehabilitación de Red de Agua Potable (6)	FISMDF	$	9,000,000.00	1.8%
Acceso a la Educación (4 Comedores, 3 Bardas)	FISMDF	$	6,800,000.00	1.3%
Drenajes de Aguas Pluviales (2)	FISMDF	$	6,500,000.00	1.3%
Red Electrica (3)	FISMDF	$	6,000,000.00	1.2%
Programas Institucionales (2) Prodim y GI	FISMDF	$	5,623,227.95	1.1%
Acceso a la Salud (2 Dispensario Médicos)	FISMDF	$	5,000,000.00	1.0%
Alumbrado Publico (9)	FISMDF	$	4,000,000.00	0.8%
Techumbres en escuelas (1)	FISMDF	$	2,000,000.00	0.4%
Electrificación No convencional (Paneles Solares) (25 Familias)	FISMDF	$	1,684,259.04	0.3%
Construcción de Tanques Elevados de Agua Potable (1)	FISMDF	$	1,500,000.00	0.3%
Construcción de Pozos artesianos (30)	FISMDF	$	450,000.00	0.1%
Financiamiento Bancario (9 pavimentaciones y 1 Drenajes)	BanObras	$	22,702,072.00	4.5%
Pavimentaciones Obras de Responsabilidad Social PACMA (6)	PACMA	$	65,472,954.33	12.9%

PAIP 2021

Por Programas	Fuente	Inversión		Porcentaje
Construcción de Modulos de Seguridad (1)	FAFEF	$	3,114,000.00	0.6%
Construcción de 2 Parque y 1 Techumbres	FAFEF	$	10,511,645.10	2.1%
Construcción de Ampliación de Malecón (isla Aguada y Sabancuy)	FAFEF	$	14,208,379.09	2.8%
Alumbrado Publico (2)	FISE	$	2,812,500.00	0.6%
Guarniciones y banquetas (1)	FISE	$	2,000,000.00	0.4%
Estufas Ecológicas (140)	FISE	$	705,000.00	0.1%
Pavimentaciones (17)	FOPET	$	32,948,396.06	6.5%
Drenajes de Aguas Pluviales (3)	FOPET	$	7,551,603.94	1.5%
Proyectos Asistencciales y de reactivación Económica (9)	REC PROPIOS	$	47,693,560.00	9.4%
Pavimentación (1)	REC PROPIOS	$	1,684,259.05	0.3%
Mejoramiento a la Vivienda (Créditos)	REC PROPIOS	$	1,543,482.00	0.3%
Adquisición, arrendamiento y Servicios (3)	FORTAMUNDF	$	121,704,986.00	24.0%
Seguridad Pública (1)	FORTAMUNDF	$	35,720,379.00	7.0%
Obligaciones Financieras (3)	FORTAMUNDF	$	21,176,529.00	4.2%
Proyectos de Infraestrcutura Productiva (18)	APOYO A JUNTAS	$	3,000,000.00	0.6%
Preservación de la Zona Turistica Terrestre (1)	ZOFEMAT	$	7,000,000.00	1.4%
Pavimentaciones (4)	REC ESTATALES	$	15,402,582.59	3.0%
	TOTALES	**$**	**506,894,815.15**	**100%**

PAIP 2019 - 2021

Ejercido 2019-2020 y presupuestado 2021

Fuentes de Financiamiento	Inversión 2019	Inversión 2020	Inversión 2021
Fondo de Aportaciones para el Fortalecimiento de los Municipios FORTAMUN	$ 174,321,521.00	$ 180,539,456.00	$ 178,601,894.00
Fondo para la Infraestructura Social Municipal y demás Demarcaciones Territoriales del Distrito Federal FIMSDF	$ 113,877,295.69	$ 105'564,048.00	$ 89,942,486.99
Financiamiento Bancario (FIMSDF - BANOBRAS)	$ -	$ 8'513,277.00	$ 22,702,072.00
Fondo para Entidades Federativas y Municipios Productores de Hidrocarburos, FOPET	$ 46,173,038.44	$ 40,892,708.60	$ 40,500,000.00
Fondo de Fortalecimiento para la Seguridad Pública, FORTASEG	$ 9,997,703.00	$ 10,040,733.28	$ -
Fondo de Aportaciones para el Fortalecimiento de las Entidades Federativas, FAFEF	$ 14,671,259.67	$ 3,104,662.48	$ 27,834,024.19
Recursos Propios (DIDESE-BIENESTAR)	$ 250,000.00	$ 11'464,985.10	$ 50,921,301.05
Recursos Estatales	$ 600,000.00	$ 30,326,957.94	$ 15,402,582.59
Fondo para la Infraestructura Estatal (FISE)	$ 0.00	$ 3,088,037.26	$ 5,517,500.00
Apoyo a Juntas Municipales	$ 2,959,000.00	$ 2,997,481.11	$ 3,000,000.00
Fondo para Vigilancia, Administración, Mantenimiento, Preservación y Limpieza de la Zona Federal Marítima Terrestre, ZOFEMAT	$ 1,246,340.20	$ 6,675,832.82	$ 7,000,000.00
Programas de perspectivas de Genero; INMUJER Y CULTURA	$ 338,183.00	$ 0.00	$ 0.00
Responsabilidad Social PACMA	$	$	$ 65,472,954.33
Recursos Propios (BANCAMPEHE)	$ 0.00	$ 5,000,000.00	$ 0.00
Total	**$ 364,434,341.00**	**$ 408'208,179.59**	**$ 506,894,815.15**

BIENESTAR
SECRETARÍA DE BIENESTAR

LOCALIDADES URBANAS

CLAVES Y NOMBRES GEOGRÁFICOS CON BASE AL CATÁLOGO DE CLAVES DE ÁREAS GEOESTADÍSTICAS ESTATALES, MUNICIPALES Y LOCALIDADES	
ENTIDAD:	CAMPECHE (04)
MUNICIPIO:	CARMEN (04003)
LOCALIDAD:	CIUDAD DEL CARMEN (040030001)

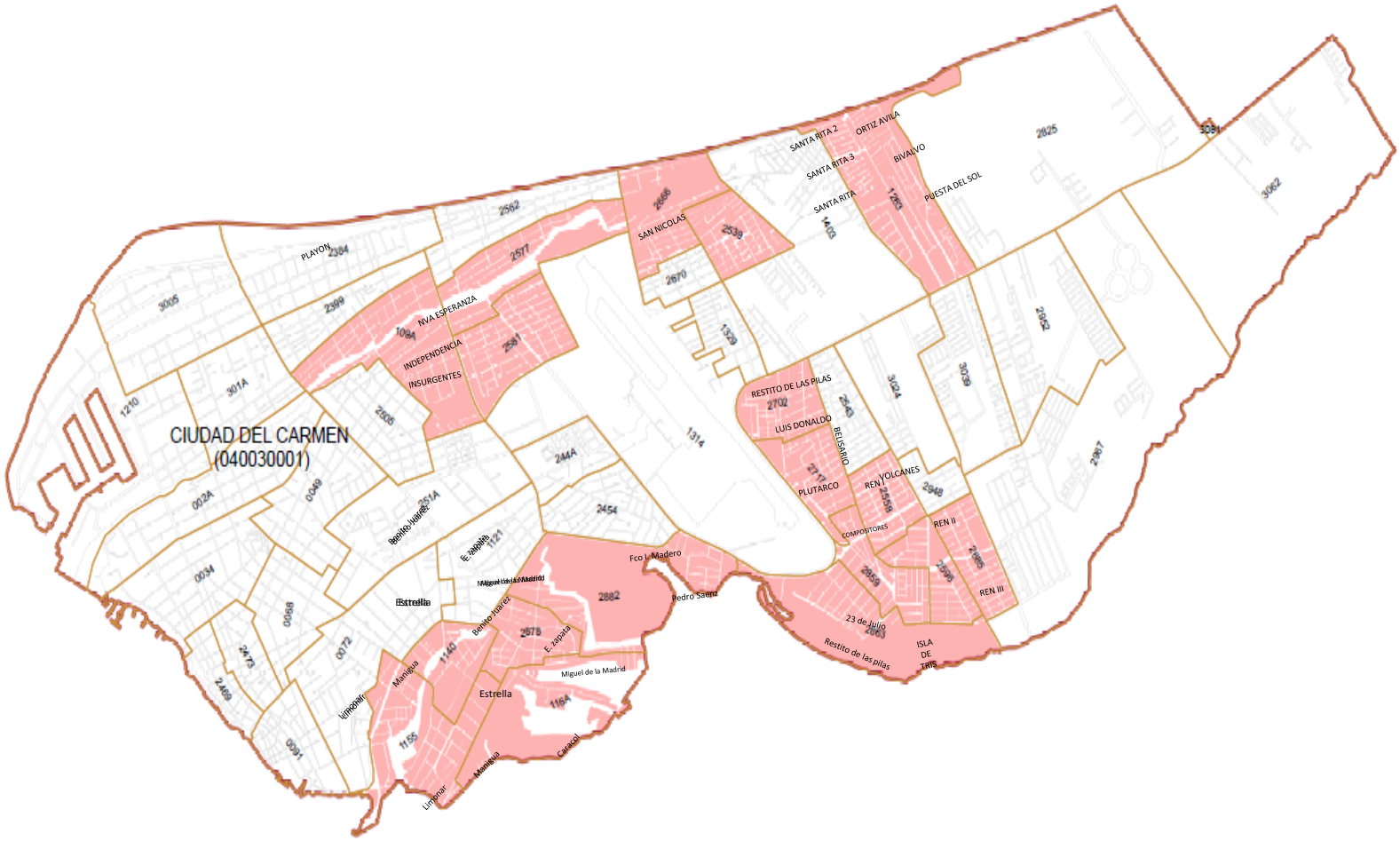

FUENTE: CARTOGRAFÍA GEOESTADÍSTICA URBANA AL CIERRE DEL CENSO DE POBLACIÓN Y VIVIENDA 2010, INEGI.

CLAVES DE LOCALIDAD EN BASE AL CENSO DE POBLACIÓN Y VIVIENDA 2010.

LÍMITE DE LOCALIDAD URBANA (CENSO 2010) | LÍMITE DE AGEBS | LÍMITE DE MANZANAS | MANZANAS EN AGEBS ZAP | CLAVE DE AGEB URBANA = ???? | **PLANO LLAVE**

DIRECCIÓN GENERAL DE GEOESTADÍSTICA Y PADRONES DE BENEFICIARIOS

orme anual sobre la situación de pobreza y rezago social 2020
MPECHE, Carmen

GOBIERNO DE MÉXICO BIENESTAR

general de pobreza y rezago social

Indicador	En el municipio	En el estado
Número de personas[1]	275,478	1,000,617
Población en pobreza	29.0%	42.1%
-Población en pobreza moderada	25.4%	35.0%
-Población en pobreza extrema	3.6%	7.1%
Población vulnerable por carencias	41.2%	32.0%
Población vulnerable por ingresos	3.1%	4.6%
Población no pobre y no vulnerable	26.6%	21.2%
Grado de rezago social[2]	Bajo	Alto
Rurales[3]	0	7
Urbanas[3]	33	267

cciones de población de CONAPO 2020.
e de rezago social por entidad federativa y municipio 2015 de CONEVAL.
eto por el que se formula la Declaratoria de las Zonas de Atención Prioritaria para 2020. Diario

III. Indicadores de carencias sociales (porcentaje de población)

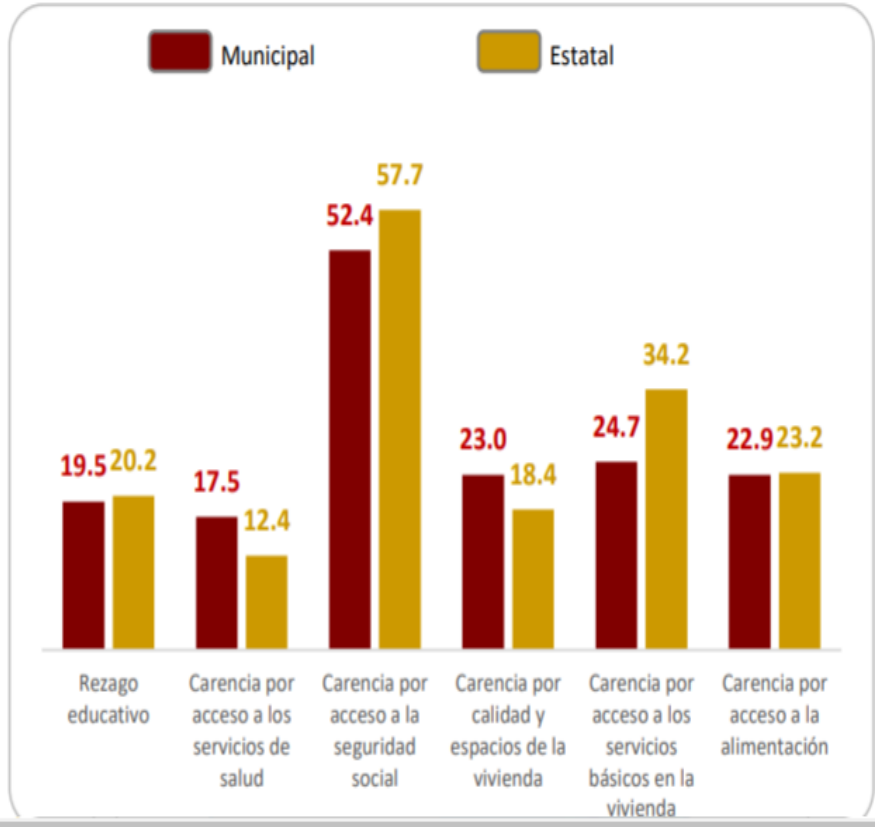

Coplademun2018-2021@carmen.gob.mx

OBJETIVOS DE DESARROLLO SOSTENIBLE
1 FIN DE LA POBREZA
2 HAMBRE CERO
3 SALUD Y BIENESTAR
4 EDUCACIÓN DE CALIDAD
5 IGUALDAD DE GÉNERO
6 AGUA LIMPIA Y SANEAMIENTO
7 ENERGÍA ASEQU Y NO CONTAMIN
8 TRABAJO DECE Y CRECIMIENTO ECONÓMICO
9 INDUSTRIA, INNOVACIÓN E INFRAESTRUCTURA
10 REDUCCIÓN DE DESIGUALDADES
11 CIUDADES Y COMUNIDADES SOSTENIBLES
12 PRODUCCIÓN Y CONSUMO RESPONSABLES
13 ACCIÓN POR EL CLIMA
14 VIDA SUBMARINA
15 VIDA DE ECOSISTEMAS TERRESTRES
16 PAZ, JUSTICIA E INSTITUCIONES SÓLIDAS
17 ALIANZAS PARA LOGRAR LOS OBJETIVOS
OBJETIVOS DE DESARROLLO SOSTENIBLE

Gracias

• Coplademun 2018-2021

• 938 38 1 28 70 ext. 1203
• coplademun2018-2021@carmen.gob.mx
• http://www.Carmen.gob.mx